

16 พฤษภาคม 2566

SET50 FUTURES:

สถานะ Long S50M23 ทุน 950 จุด ถูก Cut Loss 4 จุด สำหรับวันนี้คาด SET50 พักตัวจากประเด็นความไม่แน่นอนทางการเมืองยังคงกดดัน แนะนำ Trading ในกรอบ 925-940 จุด และ Short กรอบบน

SET50 OPTION:

สถานะ Long S50M23C925 ที่ 30 จุด ถูก Stop Profit 3 จุด สำหรับวันนี้รอเปิด Long S50M23C925 ที่ 18 จุด (SET50=942 จุด) ถูก Stop เป้าทำกำไร 32 จุด (SET50 = 928) และ Cut Loss 3 จุดคาด SET50 พักตัว

SINGLE STOCK FUTURES:

ปรับจุดเข้า Long KBANKM23 ไปที่ 134.50 บาท เป้าทำกำไร 138.50 บาท และ Cut Loss 1.50 บาทจากทุน

สถานะ Long ADVANCM23 ทุน 217 บาท ปิดตัดขาดทุน 15% สำหรับวันนี้แนะนำ Long CPNM23 บริเวณ 68.50 บาท เป้าทำกำไร 71.00 บาท และ Cut Loss 0.75 บาทจากทุน

GOLD FUTURES:

GF10 Futures : แนะนำ Trading GF10M23 ที่ 32070-32550 บาท (\$2000-2030) และรอเปิด short กรอบบน พร้อม Cut loss 100 บาทจากทุน

Gold Online: แนะนำ Trading GOM23 ที่ \$2020-2050 และ Cut loss \$3

FLOW ต่างชาติชะลอการไหลเข้า

Date	SET	Change	Institutes (M฿)	Foreign (M฿)	S50 Futures (Contract)	OI (Contract)
02/05/23	1528.43	-0.7	406	1,487	9,799	506,929
03/05/23	1533.30	4.9	2,720	1,896	8,113	516,667
08/05/23	1562.25	29.0	2,001	4,104	20,512	607,918
09/05/23	1564.66	2.4	5,023	3,591	8,259	600,520
10/05/23	1569.56	4.9	3,097	1,328	1,226	581,151
11/05/23	1567.40	-2.2	2,904	1,601	10,027	590,921
12/05/23	1561.35	-6.1	676	2,258	27,905	616,968
15/05/23	1541.38	-20.0	481	691	32,538	663,605

ที่มา : ASPS Research

SET50 Index Futures / Option	P.3
Single Stock Futures	P.6
Gold Futures	P.8

*ภายใต้สภาวะที่ตลาดเผชิญกับความผันผวนสูง ทำให้การปรับกลยุทธ์ใน Derivative Talk ต้องดำเนินการได้อย่างรวดเร็วขึ้น ฝ่ายวิจัย จึงเพิ่มช่องทางติดตามคำแนะนำกลยุทธ์การซื้อขายระหว่างวันทำการผ่าน 2 ช่องทาง เพื่อให้นักลงทุนสามารถปรับเปลี่ยนกลยุทธ์ ได้มีประสิทธิภาพมากยิ่งขึ้น คือ

* แอปพลิเคชัน “ASP Smart”



* Telegram “Asia plus group”

Follow now



Asia Plus Group

RESEARCH DIVISION

บริษัทหลักทรัพย์ เอเชีย พลัส

เกิดศักดิ์ ทวีธีระธรรม

นักวิเคราะห์ปัจจัยพื้นฐานด้านตลาดทุน และทางเทคนิค
เลขทะเบียนนักวิเคราะห์: 004132

ประสิทธิ์ รัตนกิจกมา, CISA, CFA

นักวิเคราะห์ปัจจัยพื้นฐานด้านตลาดทุน และด้านเทคนิค
เลขทะเบียนนักวิเคราะห์: 025917

นวลพรรณ น้อยรัชชกุล

นักวิเคราะห์ปัจจัยพื้นฐานด้านตลาดทุน และด้านเทคนิค
เลขทะเบียนนักวิเคราะห์: 019994

ชาญชัย พันพานากิจ

นักวิเคราะห์ปัจจัยพื้นฐานด้านตลาดทุน และทางเทคนิค
เลขทะเบียนนักวิเคราะห์: 064045

ธนัฐธ เกิดเนตร

ผู้ช่วยนักวิเคราะห์



สถานะของนักลงทุน

	All Futures Long(Short) Position : Contract			Accumulated Long(Short)		
	Long	Short	Net	2 Days	1 Weeks	1 Months
Institution	199,700	156,915	42,785	27,344	18,028	86,919
Foreign	147,722	170,261	-22,539	-64,455	-84,391	-112,399
Retail	374,435	394,681	-20,246	37,111	66,363	25,480

	SET50 Futures Long(Short) Position : Contract			Accumulated Long(Short)		
	Long	Short	Net	2 Days	1 Weeks	1 Months
Institution	67,120	53,710	13,410	13,670	27,386	25,610
Foreign	108,930	141,468	-32,538	-60,443	-57,449	-116,928
Retail	231,681	212,553	19,128	46,773	30,063	91,318

	Single Stock Futures Long(Short) Position : Contract			Accumulated Long(Short)		
	Long	Short	Net	2 Days	1 Weeks	1 Months
Institution	115,511	87,751	27,760	11,052	-13,146	113,349
Foreign	14,061	8,845	5,216	1,558	-17,120	9,423
Retail	96,234	129,210	-32,976	-12,610	30,266	-122,772

	Metal Futures Long(Short) Position : Contract			Accumulated Long(Short)		
	Long	Short	Net	2 Days	1 Weeks	1 Months
Institution	1,686	504	1,182	-252	-951	197
Foreign	23,122	18,339	4,783	-5,658	-9,833	-9,013
Retail	13,819	19,784	-5,965	5,910	10,784	8,816

	Call Option Long(Short) Position : Contract			Accumulated Long(Short)		
	Long	Short	Net	2 Days	1 Weeks	1 Months
Institution	360	680	-320	-573	-838	-4,141
Foreign	725	847	-122	151	87	2,355
Retail	5,665	5,223	442	422	751	1,786

	Put Option Long(Short) Position : Contract			Accumulated Long(Short)		
	Long	Short	Net	2 Days	1 Weeks	1 Months
Institution	275	341	-66	124	79	-1,548
Foreign	445	652	-207	-209	204	-97
Retail	4,310	4,037	273	85	-283	1,645



SET50 OVERVIEW

ประเด็นการเมืองในประเทศยังคงมีน้ำหนักต่อทิศทาง SET50 Index โดยแรงกดดันหลักมาจาก 2 ส่วน คือ 1) ความไม่แน่นอนต่อการเลือกนายกรัฐมนตรีที่ตามกลไกต้องได้เสียงจากรัฐสภา (ส.ส.+ส.ว.) เกินกึ่งหนึ่งหรือเท่ากับ 376 เสียง ซึ่งปัจจุบันหากอาศัยคะแนนของพรรคก้าวไกล+พรรคฝ่ายค้านเดิมจะได้คะแนนเสียงรวมกัน 310 เสียง ซึ่งจากนี้ยังคงต้องติดตามท่าทีของ ส.ว. ต่อไป และ 2) นโยบายของรัฐบาลใหม่ (พรรคก้าวไกล+เพื่อไทย) อาทิ ลดค่าไฟ เพิ่มค่าแรงขั้นต่ำ ซึ่งเชื่อว่าจะสร้าง Sentiment เชิงลบต่อ SET50 Index ระยะสั้นและอาจทำให้ทิศทาง Fund Flow ชะลอลดตัว โดยวานนี้นักลงทุนต่างชาติขายสุทธิในตลาดหุ้น 691 ล้านบาทและ SET50 Short Futures 3.25 หมื่นสัญญา แต่อย่างไรก็ตามการฟื้นตัวของเศรษฐกิจในประเทศและผลประกอบการ 1Q66 จะเป็นปัจจัยช่วยจำกัด Downside ภายใต้ปัจจัยแวดล้อมข้างต้นคาด SET50 แกว่งพักตัวตามกรอบ 928-942 จุด

SET50 INDEX FUTURES

Direction Trading : สถานะ Long S50M23 หุน 950 จุด ถูก Cut Loss 4 จุด สำหรับวันนี้คาด SET50 พักตัวจากประเด็นความไม่แน่นอนทางการเมืองยังคงกดดัน แนะนำ Trading ในกรอบ 925-940 จุด และ Short กรอบบน

Spread Trading: เปิด Short Spread S50M23U23 ได้ที่ -1.71 จุด ปัจจุบันกำไร 0.4 จุด แนะนำถือต่อโดยคาด Spread ระหว่าง S50U23 ลบด้วย S50M23 ณ วันที่ 29 มิ.ย. 2566 จะเท่ากับ -4.91 จุด

SET50 Option: สถานะ Long S50M23C925 ที่ 30 จุด ถูก Stop Profit 3 จุด สำหรับวันนี้รอเปิด Long S50M23C925 ที่ 18 จุด (SET50=942 จุด) ถูก Stop เป้าทำกำไร 32 จุด (SET50 = 928) และ Cut Loss 3 จุดคาด SET50 พักตัว

S50M23 (30 MIN CHART)



ที่มา: สายงานวิจัย บล. เอเชีย พลัส

	แนวรับ	แนวต้าน
SET50	928	942
S50M23	925	940

* ภายใต้สภาวะที่ตลาดเผชิญกับความผันผวนสูง ฝ่ายวิจัยจึงเพิ่มช่องทางติดตามคำแนะนำกลยุทธ์การซื้อขายระหว่างวันผ่าน 2 ช่องทาง คือ

- * แอปพลิเคชัน "ASP Smart" 
- * Telegram "Asia plus group"

Follow now

 Asia Plus Group

TECHNICAL COMMENT

S50M23 อยู่ในช่วงพักฐานตามกรอบ 925-940 จุด



SET50 Index	Last	1Yr Hist. Volatility	2Week Hist. Volatility
	935.87	11.61	14.6077

Call Option

	Premium	Chg	Break Even	Intrinsic Value	Time Value	All-in-Premium	Theory Price	Volume	Open Interest	Implied Volatility	Delta	Effective Gearing	Time Decay
S50M23C1025	1.70	-1.10	> 1026.7	0.00	1.70	9.71%	0.71	0	9797	17.56	0.07	37.66	9.7%
S50M23C1000	3.70	-2.30	> 1003.7	0.00	3.70	7.25%	2.14	0	12896	17.21	0.13	33.70	7.2%
S50M23C975	7.60	-4.40	> 982.6	0.00	7.60	4.99%	5.53	0	13208	16.87	0.24	29.50	5.0%
S50M23C950	14.10	-7.20	> 964.1	0.00	14.10	3.02%	12.30	0	9292	16.79	0.38	25.23	3.0%
S50M23C925	25.40	-11.20	> 950.4	10.87	14.53	1.55%	23.73	0	3439	16.06	0.57	21.12	1.6%

Put Option

	Premium	Chg	Break Even	Intrinsic Value	Time Value	All-in-Premium	Theory Price	Volume	Open Interest	Implied Volatility	Delta	Effective Gearing	Time Decay
S50M23P1025	90.20	10.20	< 934.8	89.13	1.07	-0.11%	91.93	0	201	#N/A N/A	-1.00	-10.38	-0.1%
S50M23P1000	70.30	13.30	< 929.7	64.13	6.17	-0.66%	68.42	0	880	17.63	-0.86	-11.40	-0.7%
S50M23P975	49.30	12.00	< 925.7	39.13	10.17	-1.09%	46.86	0	1930	17.20	-0.75	-14.26	-1.1%
S50M23P950	31.30	8.40	< 918.7	14.13	17.17	-1.83%	28.69	0	4947	16.82	-0.60	-18.00	-1.8%
S50M23P925	17.20	4.50	< 907.8	0.00	17.20	-3.00%	15.17	0	7277	16.33	-0.42	-23.01	-3.0%

ที่มา: สายงานวิจัย บล. เอเชีย พลัส

ภาพรวมการซื้อขาย SET50 INDEX

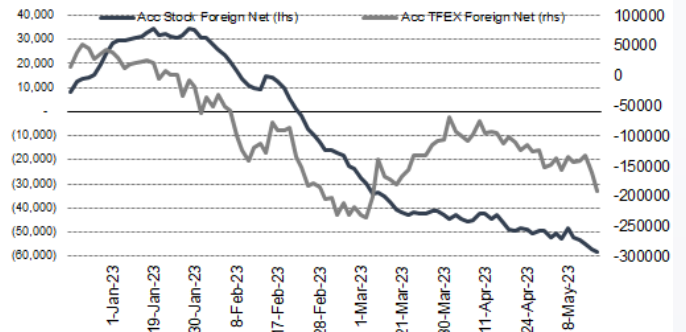
UNDERLYING	Close	Chg	%Chg	สนบการซื้อขาย
SET50	935.87	-11.85	-1.27%	15/5/23

Symbol	Settle	Chg	%Chg	Vol.	OI	OI Chg
S50J23	925.01	0.0	0.0%	73	81	0
S50K23	939.00	-8.4	-0.9%	18	219	-1
S50M23	933.50	-15.1	-1.6%	360,138	556,789	36,772
S50U23	931.30	-14.6	-1.6%	37,272	71,278	7,325
S50Z23	932.20	-13.3	-1.4%	6,961	29,053	1,655
S50H24	930.00	-12.5	-1.3%	3,309	6,200	866

SET50 Futures Long(Short) : สิ้นวัน	Long	Short	Net	2 วัน	2 สัปดาห์	1 เดือน
สกลัน	67,120	53,710	13,410	13,670	33,947	25,610
ล้างขาด	108,930	141,468	-32,538	-60,443	-67,963	-116,928
รายย่อย	231,681	212,553	19,128	46,773	34,016	91,318

ที่มา: สายงานวิจัย บล. เอเชีย พลัส

ความสัมพันธ์สถานะของนักลงทุนต่างประเทศ ในตราสารทุน และ SET50 FUTURES



ที่มา: สายงานวิจัย บล. เอเชีย พลัส

คาดการณ์ SPREAD ณ สิ้นเดือนจาก ASPS MODEL

เป้าหมาย Spread ชีรี่ใกล้ - ชีรี่ไกล

	S50F23	S50G23	S50H23	S50J23	S50K23	S50M23
ณ 30 ม.ค.66	ณ 27 ก.พ.66	ณ 30 มี.ค.66	ณ 27 เม.ย.66	ณ 30 พ.ค.66	ณ 29 มิ.ย.66	
S50F23						
S50G23	-3.33					
S50H23	-5.93	-2.60				
S50J23	-9.70	-6.37	-3.37			
S50K23	-9.81	-6.47	-3.06	0.31		
S50M23	-8.80	-5.45	-1.64	1.73	1.42	

*สมมติฐานอัตราดอกเบี้ยนโยบายระหว่าง เม.ย. - มิ.ย. 66 เท่ากับ 1.75%

ที่มา: สายงานวิจัย บล. เอเชีย พลัส

SET50 ที่ระดับค่า PER ต่างๆ

SET 50 Sensitivity	ม.ค. 66E	มี.ค. 66E	เม.ย. 66E	พ.ค. 66E	มิ.ย. 66E	ก.ย. 66E	ธ.ค. 66E
PER 15.5	888	902	908	915	922	942	963
PER 16	917	931	938	945	952	973	994
PER 16.5	945	960	967	974	981	1,003	1,025
PER 17	974	989	996	1,004	1,011	1,033	1,056
PER 17.5	1,003	1,018	1,026	1,033	1,041	1,064	1,087
PER 18	1,031	1,047	1,055	1,063	1,071	1,094	1,118
PER 18.5	1,060	1,076	1,084	1,092	1,100	1,125	1,149
PER 19	1,088	1,105	1,113	1,122	1,130	1,155	1,180

ที่มา: สายงานวิจัย บล. เอเชีย พลัส



SINGLE STOCK FUTURES

Long KBANKM23

กำไรสุทธิ 1Q66 คิดเป็นสัดส่วน 28% ของประมาณการกำไรสุทธิปี 2566 ที่ 3.8 หมื่นล้านบาท (+8% YoY) ขณะที่แนวโน้ม 2Q66 มีแรงหนุนจากรายได้ดอกเบี้ยรับสุทธิ (NII) ตามการปรับขึ้นอัตราดอกเบี้ยเงินให้สินเชื่อกลุ่ม M-Rate ช่วง เม.ย. 66 ราคาหุ้น KBANK ซื้อขายบน PBV ราว 0.59 เท่า มองว่าไม่แพงเมื่อเทียบกับค่าเฉลี่ยกลุ่มฯ ซื้อขายราว 0.67 เท่า ราคาหุ้นรายวัน สัญญาณ Technica Rebound ทำจังหวะ Double Bottom พร้อมแท่งเทียนยืนเหนือ EMA 75 วัน บ่งชี้โมเมนตัมที่แกร่ง เป้าหมายทำกำไรที่ 138.50 บาท

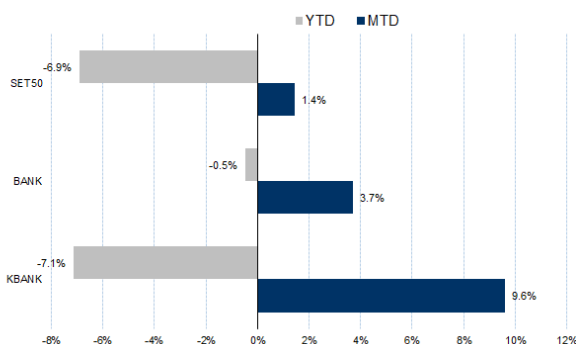
กลยุทธ์การลงทุน

ปรับจุดเข้า Long KBANKM23 ไปที่ 134.50 บาท เป้าทำกำไร 138.50 บาท และ Cut Loss 1.50 บาทจากทุน

Future							Underlying	
Future	Settle Price	Basis	Vol	OI	OI Change	Leverage	Upside	PER 66F
KBANKM23	137.00	0.00	936	5345	-619	11.21	25.00%	7.56

ที่มา: สายงานวิจัย บล. เอเชีย พลัส

HISTORICAL PRICE



ที่มา: สายงานวิจัย บล. เอเชีย พลัส

TECHNICAL CHART



ที่มา: สายงานวิจัย บล. เอเชีย พลัส



Long CPNM23

แม้ 2Q66 มีโอกาสอ่อนตัว QoQ จากการเป็น Low Season ของธุรกิจ Non-Retail แต่จะดีขึ้น 2H66 หนุนจากเปิด Central Westville งวด 4Q66 รวมถึงการเปิดโครงการแนวราบใหม่มากขึ้น และโอนฯ 4 คอนโดฯ ใหม่ใน 2H66 มาผลักดันกำไรปกติปีนี้ทำ New High ที่ 1.2 หมื่นล้านบาท ขยายตัว 13.5% yoy Fair Value ปี 66 เท่ากับ 79.00 บาท ราคาหุ้นรายวัน แนวโน้มหลักแกว่งเป็นขาขึ้น ล่าสุด อยู่ในช่วงพัก หากย่อไม่หลุดโซนเส้น Uptrend ที่ 68.50 บาท มีโอกาสคาดหวังรอบริบาวน์ เป้าหมายที่ 71.00 บาท

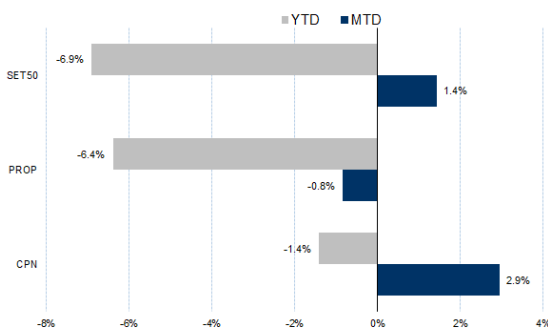
กลยุทธ์การลงทุน

แนะนำ Long CPNM23 บริเวณ 68.50 บาท เป้าทำกำไร 71.00 บาท และ Cut Loss 0.75 บาทจากทุน

Future							Underlying	
Future	Settle Price	Basis	Vol	OI	OI Change	Leverage	Upside	PER 66F
CPNM23	69.32	-0.68	222	780	0	13.02	13.26%	26.03

ที่มา: สายงานวิจัย บล. เอเชีย พลัส

HISTORICAL PRICE



ที่มา: สายงานวิจัย บล. เอเชีย พลัส

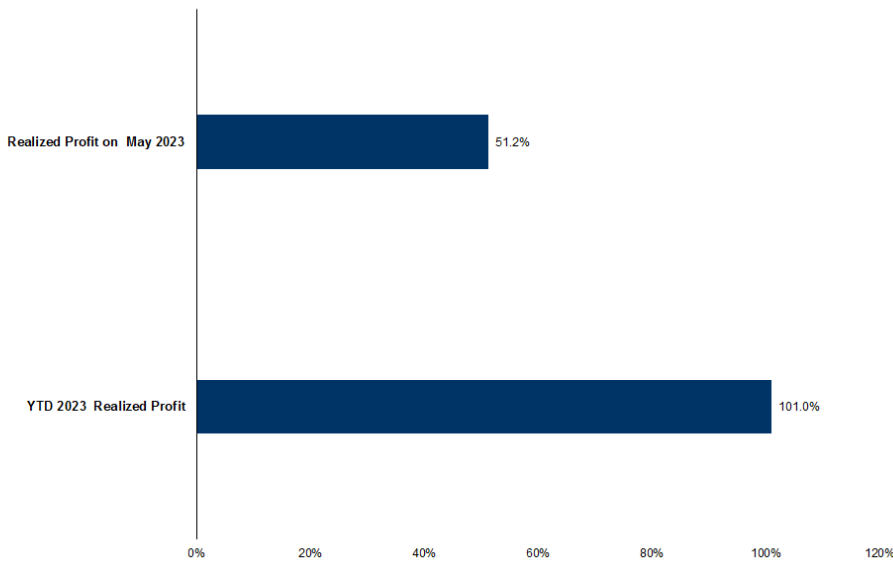
TECHNICAL CHART



ที่มา: สายงานวิจัย บล. เอเชีย พลัส



TRACKING PERFORMANCE



หมายเหตุ การคำนวณผลตอบแทนจะใช้ราคาเปิดในวันแนะนำเป็นต้นทุน เทียบกับราคาปิดล่าสุด เป็นผลตอบแทนสะสมจนกว่าจะถึงวันที่ฝ่ายวิจัยแนะนำให้ปิดสถานะทำกำไร/ตัดขาดทุน

ที่มา: สายงานวิจัย บล. เอเชีย พลัส

TOP 20 MOST ACTIVE VOLUME

	Future	Settle Price	Basis	Vol	OI	OI Change	Leverage	Resistance	Support
1	SIRIM23	1.75	1.75	26,822	50,900	6,957	15.44	1.87	1.73
2	AAVM23	2.78	2.8	11,974	63,905	-	1,571	8.48	2.85
3	JASM23	1.47	1.48	11,763	56,190	-	13,931	4.61	1.60
4	GUNKUM23	3.49	3.42	6,109	128,600	-	1,070	19.36	3.78
5	GULFM23	48.25	48	6,014	13,987	1,327	2.72	51.52	49.08
6	SUPERM23	0.57	0.57	5,003	46,454	5,001	4.28	0.61	0.57
7	STECM23	10.34	10.5	4,272	6,643	-	1,293	6.19	12.36
8	BEMM23	8.69	8.65	3,050	13,431	1,487	13.30	8.82	8.69
9	PLANBM23	8.81	8.8	2,500	15,531	-	7.02	9.08	8.81
10	BAMM23	11.2	11	2,419	14,707	-	530	11.79	11.56
11	TRUEM23	7.03	7.05	2,206	22,661	82	12.42	7.61	7.43
12	CBGM23	70	70.5	1,902	5,041	-	431	6.56	77.06
13	PTTM23	32.25	32.25	1,874	4,190	-	806	9.21	32.47
14	ITDM23	1.42	1.42	1,832	16,414	-	1,418	12.17	1.55
15	EAM23	67.99	67	1,693	23,594	211	15.81	69.10	63.48
16	PTGM23	13.41	13.4	1,615	15,494	488	4.98	13.95	13.04
17	CPALLM23	64.75	64.75	1,581	3,831	-	216	14.97	67.03
18	ESSOM23	8.93	8.8	1,533	11,159	-	1,487	9.49	8.93
19	HMPROM23	14.42	14.5	1,422	2,712	-	608	9.59	14.75
20	CRCM23	45.3	45.25	1,219	2,630	495		46.51	44.88

ที่มา: สายงานวิจัย บล. เอเชีย พลัส



GOLD FUTURES

ราคาทองคำตลาดสหรัฐเมื่อคืน เพิ่มขึ้น 9.5 เหรียญฯ ปิดที่ 2,020 เหรียญฯ มีแรงหนุนจากค่าเงินดอลลาร์สหรัฐอ่อนค่า หลังสหรัฐเปิดเผยข้อมูลดัชนีภาคการผลิตเดือน พ.ค. ลดลงสู่ระดับต่ำกว่าคาดการณ์ ส่งผลให้ Dollar Index วานนี้ขยับลง 0.27% ปิดที่ 102.4 จุด สำหรับสัปดาห์นี้ มีหลายประเด็นที่ต้องติดตามตั้งแต่การหารือเรื่องเพดานหนี้ของสหรัฐในรอบ 2 ระหว่างประธานาธิบดีสหรัฐและประธานสภาผู้แทนราษฎร ที่เลื่อนจากวันศุกร์มาเป็นสัปดาห์นี้ รวมถึงการแถลงของคณะกรรมการธนาคารกลางสหรัฐ (เฟด) และประธานเฟด ตลอดจนตัวเลขเศรษฐกิจสำคัญสหรัฐ เช่น ยอดค้าปลีก, ยอดขายบ้านมือสอง และจำนวนผู้ขอรับสวัสดิการว่างงานรายสัปดาห์ เป็นต้น

กลยุทธ์การลงทุน

ราคาทองคำ GF10M23 เมื่อคืน ลดลง 160 บาท ปิดที่ 32,370 บาท (2,018 เหรียญฯ) สูงกว่าราคาทองคำตลาด spot ล่าสุดที่เคลื่อนไหวบริเวณ 2,014-2,015 เหรียญฯ คาดราคา GF10M23 วันนี้จะอยู่ในกรอบ 32,200-32,500 บาท จากทิศทางราคาทองคำยังแกว่งตัวในกรอบที่ประเมินไว้ 2,000-2,030 เหรียญฯ จึงแนะนำให้ Trading GF10M23 กรอบ 32,070-32,550 บาท แต่หากราคาขยับขึ้นไปแตะกรอบบน แนะนำรอเปิด Short และกำหนดจุด Cut Loss 100 บาท จากทุน เพื่อป้องกันความเสี่ยง หากราคาทองคำเคลื่อนไหวผิดจากคาด

GOLD SPOT



ที่มา: สายงานวิจัย บล. เอเชีย พลัส

Gold Online Futures

	Last	Chg	%Chg	Vol	OI	OI Chg
GOM23	2,032	0	0.01	16,936	29,269	1095
GOU23	2,060	-1	-0.05	3,889	7,700	455

Mini Gold Futures

	Last	Chg	%Chg	Vol	OI	OI Chg
GFM23	32,430	30	0.09	8	271	-21
GFQ23	32,600	110	0.34	1	131	-6
GFV23	32,610	-10	-0.03	1	16	-1

ที่มา: สายงานวิจัย บล.เอเชีย พลัส

หมายเหตุ 9 ราคาปิดของ Gold Futures (Night Session) Settle ณ เวลา 22.00 น. และปริมาณการซื้อขายเกิดขึ้นในช่วงเวลา 19.30-22.30 น.



GOLD ONLINE FUTURES (GOM23)

ทิศทางราคาทองคำ ทำฐานได้แกร่งเหนือ EMA 10 วัน พร้อมจังหวะ Higher Low ด้วย Bullish Breakout ประเมินแนวโน้มโดยรวมยังเป็นขาขึ้น คาดกรอบ \$2020-\$2050
Gold Online: แนะนำ Trading GOM23 ที่ \$2020-2050 และ Cut loss \$3

GOM23



ที่มา: สายงานวิจัย บล. เอเชีย พลัส

BASIS ระหว่าง GOM23-GOLD SPOT



ที่มา: สายงานวิจัย บล. เอเชีย พลัส

การแปลงราคาทองคำให้เป็นบาท

	FX (บาท/ USD)				
	33.50	33.75	34.00	34.25	34.50
1,900	30,255	30,480	30,706	30,932	31,158
1,930	30,732	30,962	31,191	31,420	31,650
1,960	31,210	31,443	31,676	31,909	32,142
1,990	31,688	31,924	32,161	32,397	32,634
2,020	32,165	32,406	32,646	32,886	33,126
2,050	32,643	32,887	33,130	33,374	33,618
2,080	33,121	33,368	33,615	33,862	34,110
2,110	33,599	33,849	34,100	34,351	34,602
2,140	34,076	34,331	34,585	34,839	35,094

ที่มา: สายงานวิจัย บล. เอเชีย พลัส

คำนวณกำไรขาดทุนของ MINI GOLD FUTURES

มีสกุลหน่วยย่อย
(ค่าธรรมเนียม 98.10 บาท/สัญญา/ข้าง)

ราคาปิด future	เปลี่ยนแปลง	กำไร (ขาดทุน)	ค่าธรรมเนียม+ VAT (บาท)	กำไร (ขาดทุน)สุทธิ
32,657.90	250.0	2,500	(210)	2,290
32,607.90	200.0	2,000	(210)	1,790
32,557.90	150.0	1,500	(210)	1,290
32,507.90	100.0	1,000	(210)	790
32,457.90	50.0	500	(210)	290
32,407.90	0.0	-	(210)	(210)
32,357.90	-50.0	(500)	(210)	(710)
32,307.90	-100.0	(1,000)	(210)	(1,210)
32,257.90	-150.0	(1,500)	(210)	(1,710)
32,207.90	-200.0	(2,000)	(210)	(2,210)
32,157.90	-250.0	(2,500)	(210)	(2,710)

ที่มา: สายงานวิจัย บล. เอเชีย พลัส