

SET

ดัชนีราคาหุ้นตลาดหลักทรัพย์แห่งประเทศไทย

Resistance 1,550 / 1,560

Support 1,535 / 1,530

Adjust Stop 1,536.82 (Risk 0.30%)

Trailing Stop * (Risk **%)

Base Stop 1,536.82 (Risk 0.30%)

Major Base Stop

- 1,507.22 (Risk 2.22%, 03/05/2023)

Highest Price at this Cycle

- 1,576.59 (Discount 2.28%, 11/05/2023)

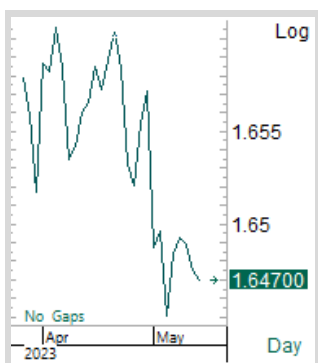
Short-term Trend - 1st Down

Long-term Trend - Down

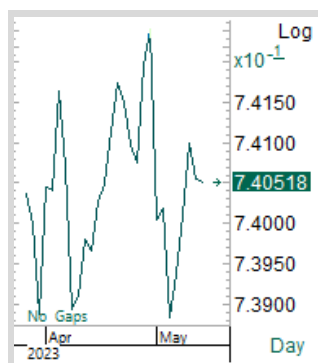


New Low ยังไม่พร้อมไปต่อ

ราคาตกลงกลับมาทำ New Low อีกครั้ง สลักเฉียงการเทรด กลับมาระมัดระวัง แรงขายต่อเนื่อง โดยหากต้องการเทรด ติดตามในช่วงระหว่างการเปิดเทรด เลือกหุ้นเลือกกลุ่มที่แข็งแกร่งกว่าตลาด ณ เวลานั้น (ติดตามได้จาก Realtime Scan) จะมีความได้เปรียบ เทรดเชิงเก็งกำไรริบาวด์ หรือเลือกเก็บสะสมเชิงพื้นฐาน สภาวะที่มีความผันผวนสูง ให้ปฏิบัติตามระเบียบวินัยการลงทุนอย่างเข้มงวด



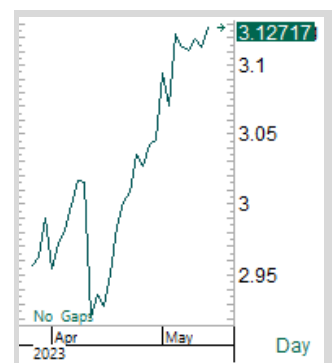
SET/SET50



SET/SET100



SET/SSET



SET/MAI

* การลงทุนมีความเสี่ยง ผู้ลงทุนควรศึกษาข้อมูลให้รอบคอบก่อนตัดสินใจลงทุน

No.	Name	Last	Change	%	Momentum	Pi Volatility Day		Trend	SMA20 Value		Position
						Start/Stop	Point		('000 Baht)	Pi Score	
1	BANK	386.48	1.89	0.49	UP	STOP	372.68	UP	8,396,835.85	64.64	2
2	COMM	37,441.63	- 795.93	- 2.08	DOWN	STOP	36,678.31	UP	4,455,623.40	59.67	0
3	PROF	375.18	- 16.93	- 4.32	UP	STOP	352.09	UP	146,290.95	59.11	-2
4	SET50	935.87	- 11.85	- 1.25	DOWN	START	959.21	DOWN	32,918,142.75	58.11	0
5	CONMAT	8,691.63	- 78.77	- 0.90	UP	STOP	8,413.33	DOWN	906,132.35	57.47	0
6	TRANS	354.40	- 2.49	- 0.70	DOWN	STOP	346.04	DOWN	2,507,786.45	56.89	1
7	HELTH	7,241.27	- 43.22	- 0.59	DOWN	STOP	7,147.85	DOWN	2,421,666.95	56.45	1
8	AUTO	509.33	0.09	0.02	UP	START	517.17	DOWN	400,704.70	55.40	3
9	PFNREIT	148.06	- 0.34	- 0.23	UP	STOP	145.24	DOWN	87,288.70	54.92	3
10	FIN	4,138.44	- 64.40	- 1.53	UP	STOP	3,929.96	DOWN	3,090,471.95	53.47	-1
11	PROP	254.87	- 2.57	- 1.00	DOWN	START	267.50	DOWN	2,465,136.05	52.12	4
12	FASHION	685.82	- 12.89	- 1.84	DOWN	START	721.15	DOWN	92,811.10	51.46	-2
13	SET100	2,081.49	- 26.88	- 1.27	DOWN	START	2,135.77	DOWN	39,228,374.30	51.21	1
14	TOURISM	662.37	- 13.62	- 2.01	DOWN	START	702.43	DOWN	255,892.25	50.41	-1
15	INSUR	11,161.76	22.16	0.20	UP	START	11,397.82	DOWN	343,273.15	48.15	5
16	ETRON	9,930.22	494.78	5.24	UP	START	10,946.65	DOWN	2,284,762.55	46.67	7
17	HOME	23.40	- 0.34	- 1.43	DOWN	START	24.55	DOWN	30,527.80	46.45	-1
18	ICT	157.47	- 7.80	- 4.72	DOWN	START	169.63	DOWN	3,171,070.00	45.29	-12
19	FOOD	11,411.17	- 149.10	- 1.29	DOWN	STOP	11,082.06	DOWN	3,072,720.95	44.37	2
20	SSET	981.73	- 14.78	- 1.48	DOWN	STOP	961.39	DOWN	2,211,854.40	44.19	-1
21	IMM	30.89	- 0.53	- 1.69	DOWN	START	31.56	DOWN	13,871.65	43.12	1
22	PERSON	99.59	- 1.69	- 1.67	DOWN	START	104.98	DOWN	75,691.65	42.01	2
23	STEEL	32.35	- 0.33	- 1.01	DOWN	START	33.47	DOWN	18,404.80	42.01	4
24	ENERG	21,616.98	- 586.58	- 2.64	DOWN	START	22,508.33	DOWN	8,452,258.30	41.63	-7
25	PKG	4,366.83	- 13.86	- 0.32	DOWN	START	4,568.74	DOWN	392,992.80	41.62	2
26	PETRO	850.35	- 18.13	- 2.09	DOWN	START	908.96	DOWN	1,062,492.80	40.72	-1
27	CONS	59.66	- 2.91	- 4.65	DOWN	START	62.97	DOWN	273,461.95	38.90	-9
28	MAI	492.90	- 8.67	- 1.73	DOWN	START	522.86	DOWN	2,150,623.35	36.31	0
29	AGRI	202.73	- 3.75	- 1.82	DOWN	START	214.89	DOWN	207,609.10	36.17	0
30	MEDIA	38.79	- 0.59	- 1.50	DOWN	START	41.09	DOWN	429,196.90	35.27	0
31	PAPER	3,206.97	-	-	DOWN	START	3,441.08	DOWN	6,337.40	32.45	0

Bull Gauge

10

Most 5 Aggressive Bulls

1. ETRON - NEX DELTA
2. INSUR
3. PROP
4. STEEL
5. AUTO

Bear Gauge

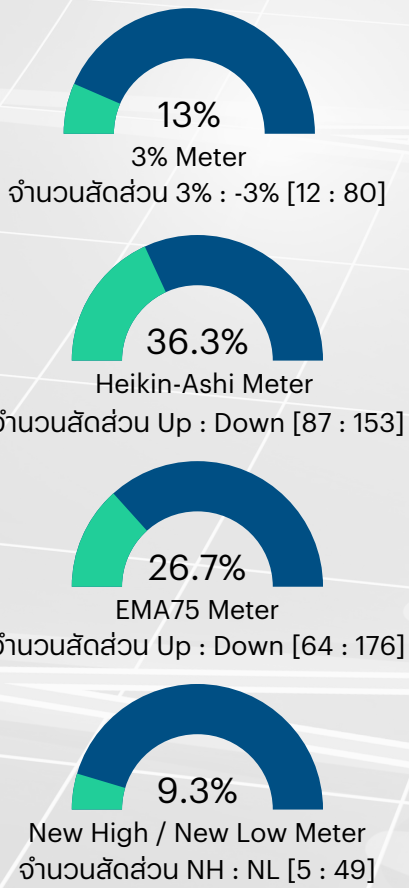
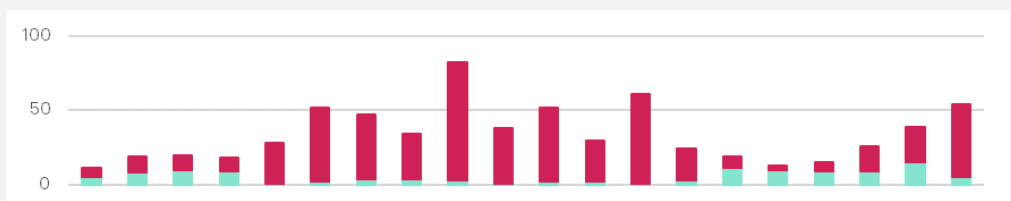
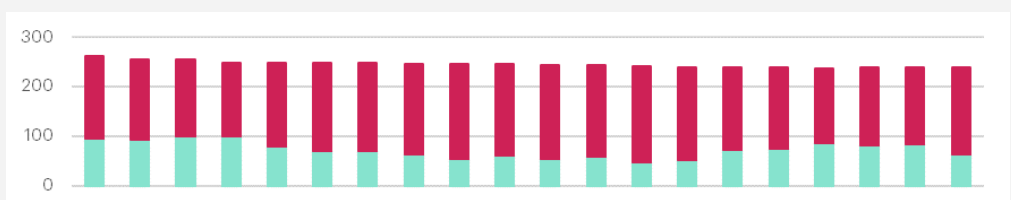
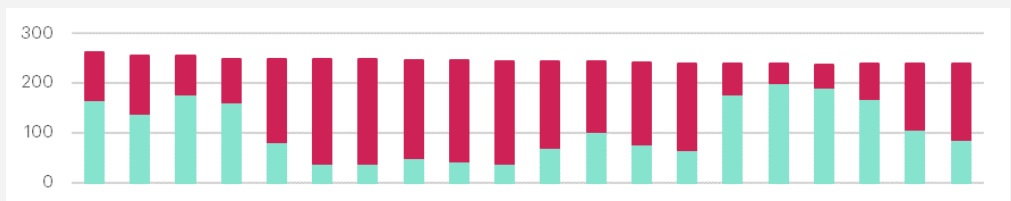
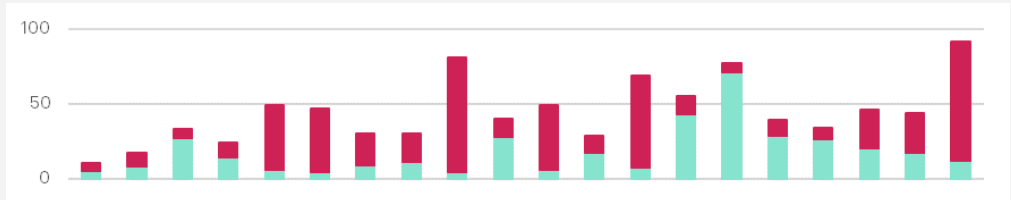
21

Most 5 Aggressive Bears

1. ICT - FORTH ADVANC INTUCH TRUE JMART THCOM
2. CONS - TEAMG CK STEC
3. ENERG - WHAUP BCPG SSP SUPER PTG EGCO ACE ETC GPSC BGRIM TGE GULF GUNKUL
4. FASHION - AURA
5. PROF - SISB BWG

* การลงทุนมีความเสี่ยง ผู้ลงทุนควรศึกษาข้อมูลหรือขอคำปรึกษาจากผู้เชี่ยวชาญก่อนตัดสินใจลงทุน

Pi Meter Monitoring System



* การลงทุนมีความเสี่ยง ผู้ลงทุนควรศึกษาข้อมูลให้รอบคอบก่อนตัดสินใจลงทุน

pi Technical Daily

16 May 2023

Class B														
No.	Name	Last	Change	%	Momentum	Pi Volatility Day			SMA20 Value			H-Ashi	EMA75	N-High
						Start/Stop	Point	Trend	('000 Baht)	Pi Score	Position			
1	D	7.10	0.65	10.08	UP	STOP	6.05	UP	14,626.25	71.30	6			
2	HTC	38.50	2.00	5.48	UP	STOP	33.29	UP	30,519.45	70.24	5			
3	SUN	5.50	0.20	3.77	UP	STOP	4.77	UP	18,626.00	70.62	2			
4	KAMART	12.40	1.20	10.71	UP	STOP	9.73	UP	120,509.85	74.72	1			

Class C														
No.	Name	Last	Change	%	Momentum	Pi Volatility Day			SMA20 Value			H-Ashi	EMA75	N-High
						Start/Stop	Point	Trend	('000 Baht)	Pi Score	Position			
5	TCAP	46.25	0.25	0.54	UP	STOP	43.65	UP	157,402.35	61.63	16			
6	TIDLOR	25.75	0.25	0.98	UP	STOP	22.89	UP	471,653.35	61.83	12			
7	OTO	19.00	0.10	0.53	DOWN	STOP	17.46	UP	77,034.70	62.50	9			
8	BH	249.00	3.00	1.22	UP	STOP	233.09	UP	583,393.85	67.19	4			
9	OISHI	58.25	-	-	UP	STOP	57.27	UP	15,757.20	65.92	3			
10	KTB	18.80	0.10	0.53	UP	STOP	17.66	UP	1,426,040.00	67.10	2			
11	SAPPE	71.00	2.50	3.65	UP	STOP	61.91	UP	48,486.50	69.59	0			
12	NCAP	4.70	-0.22	-4.47	UP	STOP	4.17	UP	138,717.35	60.67	-8			

Class D														
No.	Name	Last	Change	%	Momentum	Pi Volatility Day			SMA20 Value			H-Ashi	EMA75	N-High
						Start/Stop	Point	Trend	('000 Baht)	Pi Score	Position			
13	SAMART	4.50	0.34	8.17	UP	STOP	3.83	DOWN	17,645.15	50.69	74			
14	DMT	12.80	0.30	2.40	UP	START	13.30	DOWN	29,975.80	52.70	40			
15	NRF	5.80	0.10	1.75	UP	START	5.83	DOWN	32,524.35	53.43	36			
16	BAY	28.75	0.25	0.88	DOWN	START	30.01	DOWN	12,674.30	50.72	36			
17	QH	2.36	0.02	0.85	DOWN	STOP	2.34	DOWN	39,804.55	53.96	34			
18	KTC	56.50	0.75	1.35	UP	STOP	51.68	UP	259,945.60	58.34	30			
19	RS	14.40	0.10	0.70	DOWN	STOP	13.92	DOWN	26,617.95	54.53	26			
20	TKN	10.60	0.30	2.91	UP	STOP	9.32	UP	61,490.75	58.94	24			
21	TIPH	42.25	0.25	0.60	UP	STOP	38.47	DOWN	33,833.70	50.42	22			
22	SPA	11.40	0.10	0.88	UP	STOP	10.59	UP	18,495.15	56.70	21			
23	SAT	20.30	-	-	UP	STOP	19.00	UP	15,919.35	57.14	18			
24	SKY	28.25	0.75	2.73	UP	STOP	23.03	UP	85,399.25	59.97	17			
25	KLINIQ	43.00	0.50	1.18	UP	START	45.36	UP	140,346.10	57.07	17			
26	PJW	4.36	-0.02	-0.46	UP	START	4.45	UP	18,435.40	53.98	16			
27	MTW	3.60	0.04	1.12	UP	STOP	3.13	UP	45,663.65	59.32	13			
28	AAV	2.80	-0.04	-1.41	UP	STOP	2.60	DOWN	71,531.20	54.19	6			
29	SABUY	11.20	-0.30	-2.61	DOWN	STOP	9.90	DOWN	145,784.95	50.99	5			
30	PLANB	8.80	-0.15	-1.68	UP	STOP	7.91	UP	117,411.35	56.71	3			
31	ILM	20.50	-0.40	-1.91	DOWN	START	21.52	UP	22,119.50	54.71	0			
32	SC	4.26	-0.32	-6.99	DOWN	STOP	4.17	DOWN	45,475.20	51.86	-40			
33	SIRI	1.75	-0.14	-7.41	DOWN	START	1.93	DOWN	312,898.15	50.30	-44			

Class E														
No.	Name	Last	Change	%	Momentum	Pi Volatility Day			SMA20 Value			H-Ashi	EMA75	N-High
						Start/Stop	Point	Trend	('000 Baht)	Pi Score	Position			
34	NEX	12.80	2.50	24.27	UP	STOP	9.60	DOWN	98,656.95	47.79	116			
35	TISCO	93.75	1.50	1.63	UP	START	94.85	DOWN	714,304.15	48.41	60			
36	BEC	7.95	0.20	2.58	UP	START	8.39	DOWN	24,307.25	44.06	41			
37	BYD	8.30	0.20	2.47	UP	START	8.31	DOWN	49,718.45	42.69	39			
38	DELTA	81.75	4.50	5.83	UP	START	90.80	DOWN	1,421,831.00	47.44	34			
39	ORI	11.20	0.10	0.90	DOWN	START	12.08	DOWN	89,612.30	48.98	30			
40	WAVE	0.16	0.01	6.67	DOWN	START	0.20	DOWN	11,885.95	47.50	28			
41	SPALI	21.10	0.10	0.48	DOWN	START	22.13	DOWN	124,931.40	46.72	23			
42	TQM	29.00	-	-	UP	START	29.68	DOWN	57,828.20	42.18	21			
43	AWC	5.45	-	-	UP	START	5.73	DOWN	175,367.55	49.94	19			
44	AP	11.50	-	-	DOWN	START	12.46	DOWN	251,877.65	48.41	16			

* การลงทุนมีความเสี่ยง ผู้ลงทุนควรศึกษาข้อมูลหรือขอคำปรึกษาจากผู้เชี่ยวชาญก่อนตัดสินใจลงทุน

pi Technical Daily

16 May 2023

45	BRI	10.30	-	-	UP	START	11.30	DOWN	34,430.15	44.14	15		
46	GFPT	11.00	-	-	UP	STOP	9.98	DOWN	35,772.85	47.07	14		
47	ITC	21.40	- 0.20	- 0.93	DOWN	START	22.26	DOWN	157,996.20	41.32	12		
48	BM	4.08	- 0.06	- 1.45	DOWN	START	4.44	DOWN	13,880.25	46.77	-6		

Class F		Pi Volatility Day				SMA20 Value			H-Ashi	EMA75	N-High
No.	Name	Last	Change	%	Momentum	Start/Stop	Point	Trend	('000 Baht)	Pi Score	Position
49	JAS	1.48	0.23	18.40	DOWN	START	1.71	DOWN	61,382.85	36.27	25
50	IIG	22.50	- 4.00	- 15.09	DOWN	START	26.86	DOWN	22,663.25	28.77	-10

* การลงทุนมีความเสี่ยง ผู้ลงทุนควรศึกษาข้อมูลให้รอบคอบก่อนตัดสินใจลงทุน