

# Z.com

บริษัทหลักทรัพย์

## Morning Zstrategy

May 16, 2023



## Market Round Up

⊕ SET Index ปิดที่ระดับ 1541.38 จุด -19.97 จุด (-1.28%) โดยมีมูลค่าการซื้อขาย 6.8 หมื่นลบ. ดัชนีปรับตัวลงแรงและมีมูลค่าการซื้อขายหนาแน่น ดัชนีแกว่งตัวผันผวนระหว่างวันโดยมีการปรับตัวขึ้นก่อนในช่วงเปิดตลาดเข้ารับผลการเลือกตั้ง ก่อนจะถูกเทขายจากความกังวลความวุ่นวายที่อาจเกิดขึ้นหลังจากนี้ รวมทั้งหุ้นในกลุ่มโรงไฟฟ้ายังปรับตัวลงแรงจากนโยบายลดค่าไฟฟ้าให้กับประชาชนของพรรคก้าวไกล สำหรับหุ้นที่กดดัชนี 5 อันดับแรก ได้แก่ GULF ADVANC TRUE INTUCH และ CPALL

⊕ นักลงทุนสถาบันและบัญชีบล.พลิกกลับมาเป็นผู้ขายสุทธิตามนักลงทุนต่างชาติสวนทางกับนักลงทุนรายย่อยที่ยังคงเป็นผู้ซื้อสุทธิ





⊕ ตลาดตราสารหนี้ไทย Yield Curve ปรับตัวขึ้นประมาณ 1 – 3 bps. โดยนักลงทุนต่างชาติมีสถานะเป็น NET INFLOW 1,008 ลบ.

⊕ ค่าเงินบาทเทียบสกุลดอลลาร์สหรัฐวานนี้ปิดทรงตัวที่ 33.77 บาท/ดอลลาร์สหรัฐเทียบกับวันก่อนหน้าที่ปิด 33.78 บาท/ดอลลาร์สหรัฐ




### Thailand Indices

Index	Last	%Change				
		1-D	1-W	1-M	3-M	YTD
SET Index	1541.38	-1.28%	-1.34%	-3.22%	-6.44%	-7.63%
SET50 Index	935.87	-1.25%	-1.45%	-2.69%	-5.10%	-6.90%
SET100 Index	2081.49	-1.27%	-1.56%	-3.31%	-6.06%	-7.81%
MAI Index	492.90	-1.73%	-1.48%	-9.60%	-13.78%	-15.62%

### Market Turnover - SET

Investor type	Last	Cumulative				Trend
		1-W	1-M	3-M	YTD	
Foreign MBaht	(691)	(9,468)	(13,557)	(72,882)	(70,535)	
Institution MBaht	(481)	11,219	17,612	43,047	21,875	
Proprietary MBaht	(232)	(169)	(4,400)	(12,298)	(5,155)	
Retail Customer MBaht	1,403	(1,582)	344	42,133	53,815	

### SET50 Index Futures Turnover

Investor type	Last	Cumulative				Trend
		1-W	1-M	3-M	YTD	
Future, Foreign MContracts	(32,538)	(57,449)	(100,078)	(65,674)	(230,695)	
Future, Institution MContracts	13,410	27,386	22,872	62,325	65,794	
Future, Retail Customer MContracts	19,128	30,063	77,206	3,349	164,901	

Source: Aspen



## Market Outlook

⊕ คาด SET Index วันนี้ผันผวน หลังกระแสข่าวความเห็นสวน. ยังไม่เป็นในทิศทางเดียวกัน ส่งผลให้ยังคงมีความไม่แน่นอนของพรรคร่วม 5 พรรค ต่อการจัดตั้งรัฐบาล ในเวลาอีก 1 – 2 เดือนข้างหน้า ด้านต่างประเทศ ยังคงมีการรายงานตัวเลขเศรษฐกิจที่บ่งชี้ทิศทางชะลอตัว (ดัชนีภาคการผลิต) รวมถึงความเห็นจากคณะกรรมการ FED บางรายยังระบุถึงความจำเป็นในการคงอัตราดอกเบี้ยในระดับสูง เพื่อควบคุมเงินเฟ้อ สร้างความผันผวนต่อตลาดหุ้นต่างประเทศ ขณะที่ราคาน้ำมันดิบ WTI กลับมาฟื้นตัวได้ 1.0% หลังเกิดเหตุการณ์ไฟป่าแคนาดา ทำให้การผลิตน้ำมันดิบหยุดชะงัก ส่งผลให้ Supply ตึงตัว เป็นบวกหุ้นกลุ่มน้ำมัน-ปิโตรเคมีบางส่วน รวมถึงหุ้นรายตัวที่ผลประกอบการ 1Q23 ออกมาโดดเด่น และ Outlook ยังสดใส ยังมีโอกาสให้เข้าเก็งกำไร โดยรวมให้แนวรับดัชนีวันนี้ 1530 – 1537 จุด แนวต้าน 1547 – 1553 จุด

⊕ กลยุทธ์การลงทุน: ซื้อเก็งกำไรหุ้นที่ประกาศกำไร 1Q23 โตต่อเนื่อง และหุ้นที่ได้ประโยชน์จากราคาน้ำมันดิบฟื้นตัว

⊕ ประเด็นที่น่าจับตา: ความขัดแย้งระหว่างรัสเซีย-ยูเครน, การแพร่ระบาดของ COVID สายพันธุ์ใหม่, นโยบายจากว่าที่รัฐบาลใหม่, ดัชนี PMI จีน, ยอดค้าปลีกสหรัฐฯ, ดัชนี CPI ยุโรป, การขยายเขตแดนหนี้สหรัฐฯ วันนี้, คำกล่าวของ Powell และ Lagarde

### Strategy Daily Pick

TOP	ได้ประโยชน์ราคาน้ำมันดิบฟื้นตัว
MBK	กำไร 1Q23 โตต่อเนื่อง / Traffic จากนักท่องเที่ยวเพิ่มตลอดปี
SAUCE	กำไร 1Q23 โตต่อเนื่อง / การบริโภคในประเทศโตต่อ

### Fundamental Report

SMPC HOLD (TP10.50) – Review1Q23

### Ztock Daily

APCO:	Support 5.30 – 5.35	Resistance 5.60 – 6.20
TOA:	Support 30.00 – 30.25	Resistance 31.50 – 34.00



## Corporate Watch

⊕ (+) AAV โหลดแพคเกจเตอร์เดือนเมษายน 2566 สูงกว่า 90% และช่วง 15 วันแรกของเดือนพฤษภาคม 2566 ทรงตัวสูงระหว่าง 80-90% เดินหน้าลุยตลาดเงินเต็มรูปแบบ จัดโปรโมชั่นร่วมงานแฟร์ เปิดเส้นทางบินเพิ่มความถี่ในการบินต่อสัปดาห์ มั่นใจคุมต้นทุนอย่างมีประสิทธิภาพสูงสุด #นสพ.ทันหุ้น

⊕ (+) TIPH เดินแผนขยายธุรกิจทั้งในและต่างประเทศ พร้อมสร้าง New S-curve ขณะที่บิตคอยน์แรกกำไรสุทธิโต 639 ล้านบาท หนุนโดย TIP ที่เบียดประกันโต 3.8% ที่ 8.4 พันล้านบาท และมีกำไรในส่วนของ TIP ที่ 658 ล้านบาท ขณะที่บริษัทอยู่ในกลุ่มธุรกิจ ตบเท้าเติบโตแรง ทั้ง Amity และ DP Survey #นสพ.ทันหุ้น

⊕ (+) ACE วิศวศึภภาพ ตอกย้ำผู้นำโรงไฟฟ้าชุมชนต้นแบบ ลงนามสัญญาซื้อขายไฟฟ้า (PPA) โรงไฟฟ้าชุมชน 2 โครงการในพื้นที่ อบต.เชียงหวาง จ.อุดรธานี กำลังการผลิตติดตั้ง 9.0 เมกะวัตต์ และ อบต.โชคชัย จ.นครราชสีมา กำลังการผลิตติดตั้ง 9.9 เมกะวัตต์ พร้อมเร่งเดินหน้าก่อสร้างโรงไฟฟ้าและมองหาโอกาสลงทุนใหม่ๆ ด้านพลังงานสะอาดทุกประเภทต่อยอดเติบโต #นสพ.ทันหุ้น

⊕ (+) IMH โดรับอานิสงส์ก้าวไกลได้จัดตั้งรัฐบาล พร้อมให้บริการตามนโยบาย ตรวจสอบภาพประจำปี แกรมรับสิทธิบัตรทอง-ประกันสังคม เชื้อรัฐบาลใหม่เตรียมเม็ดเงินอัดฉีดเพิ่ม ล่าสุดคว้งงานตรวจสอบภาพพนักงานโลดสักว่า 3 หมื่นคน เล็งซื้อกิจการโรงพยาบาลเพิ่ม 1 แห่ง #นสพ.ทันหุ้น

## Economy Watch

⊕ (0/+) สำนักงานสภาพัฒนาการเศรษฐกิจและสังคมแห่งชาติ (สศช.) หรือสภาพัฒน์ คงคาดการณ์แนวโน้มเศรษฐกิจไทยในปี 2566 จะขยายตัวในช่วง 2.7 -3.7% โดยมีปัจจัยสนับสนุนจากการฟื้นตัวของภาคการท่องเที่ยว การขยายตัวในเกณฑ์ดีของการอุปโภคบริโภคภาคเอกชน และการขยายตัวต่อเนื่องของการลงทุน #InfoQuest

⊕ (0) กกต. ไฟเขียวรัฐบาลรักษาการใช้งบกลาง 1.05 หมื่นลพ.ช่วยค่าไฟแพง #InfoQuest

⊕ (0/+) Delay: สภาพัฒน์ เผย GDP Q1/66 โต 2.7% ดีกว่าตลาดคาด #InfoQuest

⊕ (-) "สว.เฉลิมชัย" แนะ "ก้าวไกล-เพื่อไทย" หาเสียงให้ถึง 376 เองอย่าหวังพึ่ง ส.ว. แนะตั้ง "ภท." ร่วมรัฐบาล #นสพสยามรัฐ



## Global Watch

⊕ (0/+) เหตุการณ์ไฟป่าที่ลุกลามเป็นวงกว้างในรัฐแอลเบอร์ต้าของแคนาดาส่งผลให้มีการระงับการผลิตน้ำมันจำนวนมาก และจะทำให้แคนาดาเผชิญภาวะอุปทานน้ำมันตึงตัวมากขึ้น โดยในสัปดาห์ที่ผ่านมา รัฐแอลเบอร์ต้าระงับการผลิตน้ำมันไปแล้วอย่างน้อย 300,000 บาร์เรล/วัน #InfoQuest

⊕ (+/-) ปธน.ไบเดนจะพบปะกับนายเควิน แมคคาร์ธี ประธานสภาผู้แทนราษฎรสหรัฐ รวมทั้งผู้นำของสภาองเกรสในวันนี้ (16 พ.ค.) เพื่อเจรจาเป็นครั้งที่ 2 เกี่ยวกับการเพิ่มเพดานหนี้ หลังจากที่มีการเจรจาครั้งแรกในสัปดาห์ที่แล้วไม่มีความคืบหน้า #InfoQuest

⊕ (0/-) เฟดสาขา นิวยอร์ก รายงานว่า ดัชนีภาคการผลิตลดลงสู่ระดับ -31.8 ในเดือนพ.ค. และต่ำกว่าที่นักวิเคราะห์คาดการณ์ที่ระดับ -3.75 หลังจากแตะระดับ +10.8 ในเดือนเม.ย. #InfoQuest

⊕ (0/-) เฟด สาขาแอตแลนตา กล่าวว่า เขาคาดว่าเฟดจะไม่ปรับลดอัตราดอกเบี้ยในปี นี้ เนื่องจากเงินเฟ้อมีแนวโน้มที่จะปรับตัวอยู่ในระดับสูงนานกว่าที่ตลาดคาดการณ์ไว้ #InfoQuest

### Economic Calendar

Time	Currency	Event	Actual	Forecast	Last
Tuesday, May 16, 2023					
9:00	CNY	ดัชนีการผลิตภาคอุตสาหกรรมของจีน (ปีต่อปี) (เม.ย.)		10.90%	3.90%
19:30	USD	ดัชนียอดขายปลีกพื้นฐาน (Core Retail Sales) (เดือนต่อเดือน) (เม.ย.)		0.40%	-0.40%
19:30	USD	ดัชนียอดขายปลีก (เดือนต่อเดือน) (เม.ย.)		0.80%	-0.60%
21:00	EUR	คำกล่าวของ ลาการ์ด (Lagarde) ประธานธนาคารกลางยุโรป			
Wednesday, May 17, 2023					
6:50	JPY	ดัชนีจีดีพี (GDP) (ไตรมาสต่อไตรมาส) (ไตรมาส 1)		0.10%	0.00%
16:00	EUR	ดัชนีราคาผู้บริโภค (CPI) (ปีต่อปี) (เม.ย.)		7.00%	6.90%
19:30	USD	รายงานจำนวนใบอนุญาตก่อสร้าง (เม.ย.)		1.437M	1.430M
21:30	USD	สินค้าคงคลังน้ำมันดิบ		-1.300M	2.951M
Thursday, May 18, 2023					
16:00	EUR	คำกล่าวของ ลาการ์ด (Lagarde) ประธานธนาคารกลางยุโรป			
19:30	USD	จำนวนคนที่ยื่นขอรับสวัสดิการว่างงานครั้งแรก		254K	264K
19:30	USD	ดัชนีภาคการผลิตจากธนาคารกลางรัฐฟิลาเดลเฟีย (พ.ค.)		-19.80	-31.30
21:00	USD	ยอดขายบ้านมือสอง (Existing Home Sales) (เม.ย.)		4.30M	4.44M
Friday, May 19, 2023					
22:00	USD	คำกล่าวของนายพาวเวลล์ (Powell) ประธานธนาคารกลางสหรัฐ			
Saturday, May 20, 2023					
2:00	EUR	คำกล่าวของ ลาการ์ด (Lagarde) ประธานธนาคารกลางยุโรป			

Source: Investing.com



Global Indices

Index	Last	%Change				
		1-D	1-W	1-M	3-M	YTD
Dow Jones	33348.60	0.14%	-0.80%	-1.59%	-2.28%	0.61%
NASDAQ	12365.21	0.66%	0.88%	1.99%	2.44%	18.14%
S&P500	4136.28	0.30%	-0.04%	-0.03%	-0.27%	7.73%
JAPAN	29626.34	0.81%	2.34%	3.98%	7.72%	13.53%
KOREA	2479.35	0.16%	-1.35%	-3.58%	2.12%	10.86%
TAIWAN	15475.05	-0.18%	-1.43%	-2.85%	0.27%	9.46%
HONG KONG	19971.13	1.75%	-1.61%	-2.29%	-4.04%	0.96%
CHINA	3310.74	1.17%	-2.48%	-0.82%	0.92%	7.17%
PHILLIPINES	6523.15	-0.84%	-1.18%	0.64%	-4.38%	-0.66%
INDONESIA	6711.74	0.06%	-0.86%	-1.57%	-2.93%	-2.03%
VIETNAM	1065.71	-0.11%	1.16%	1.22%	1.67%	5.82%
INDIA	62345.71	0.51%	0.94%	3.17%	1.75%	2.47%
RUSSIA	1037.13	-0.11%	1.75%	5.51%	13.35%	6.85%
GERMANY	15917.24	0.02%	-0.22%	0.69%	2.65%	14.32%
FRANCE	7418.21	0.05%	-0.31%	-1.35%	1.61%	14.59%

Source: Aspen


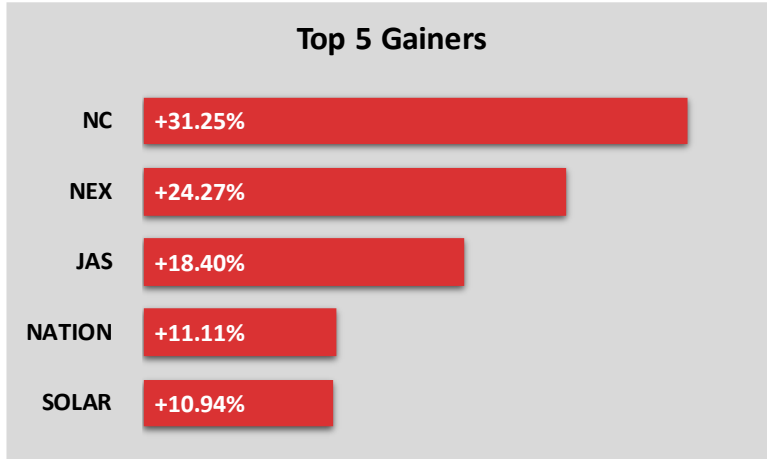
Commodity Price

Commodities	Last	%Change				
		1-D	1-W	1-M	3-M	YTD
Crude WTI (\$/bbls)	71.11	1.53%	-2.80%	-13.83%	-9.84%	-11.62%
Crude Brent (\$/bbls)	75.23	1.43%	-2.31%	-12.84%	-11.89%	-12.43%
ICE Heating Oil Spot Month (\$/gallons)	2.38	3.12%	0.00%	-9.89%	-16.39%	-27.74%
ICE RBOB Gasoline Spot (\$/gallons)	2.47	1.73%	0.41%	-12.83%	-1.04%	-0.36%
Newcastle Coal Spot Month (\$/tonnes)	163.75	-0.70%	-3.48%	-12.90%	-25.53%	-57.97%
Baltic Dry Index	1,522.00	-2.31%	-2.31%	6.06%	181.33%	0.46%
CBOT Soybean Meal Spot (\$/S.tonnes)	430.80	-0.87%	0.89%	-6.31%	-12.31%	-9.97%
ICE Sugar No.11 Spot Month (\$/lbs)	26.29	0.27%	0.77%	9.09%	22.97%	31.19%
CBOT Rough Rice Spot Month (C./100weight)	17.86	-3.38%	-2.80%	3.21%	1.62%	-0.78%

Source: Aspen



## Market Insight



## Disclaimer

The opinions and information presented in this report are those of the **GMO-Z com Securities (Thailand) Public Company Limited** Research Group. **GMO-Z com Securities (Thailand) Public Company Limited** Accepts no liability whatsoever for any loss arising from the use of this report or its contents. This report (in whole or in part) may not be reproduced or published without the express permission of **GMO-Z com Securities (Thailand) Public Company Limited**





## Research Group

Sutthivit Tesanaboon

*Fundamental Analyst*

*Sec No. 028533*

*(+66) 2 088 8158*

*sutthivit.t@zcomsec.com*

Tanawin Pichatsiriporn

*Fundamental Analyst*

*Sec No. 065325*

*(+66) 2 088 8156*

*tanawin.p@zcomsec.com*

**Z.com**  
บริษัทหลักทรัพย์



<http://trade.z.com/th>



[facebook.com/trade.z.com.th](https://www.facebook.com/trade.z.com.th)



@zcomsecurities

