

# Derivative talk

## กลยุทธ์การลงทุนอนุพันธ์



16 มิถุนายน 2566

### SET50 FUTURES:

คาด SET50 INDEX ปรับขึ้นตามทิศทางตลาดหุ้นต่างประเทศและราคาน้ำมันดิบแต่มูลค่าการซื้อขายเบาบางที่เป็นปัจจัยจำกัดการปรับขึ้น  
แนะนำถือ SHORT S50M23 ทุน 946 จุด เป้าทำกำไร 935 จุดและ CUT LOSS 4 จุด

### SET50 OPTION:

แนะนำถือ LONG S50M23P950 ที่ทุนเฉลี่ย 12 จุด เป้าทำกำไร 23 จุด (SET50=935) และ CUT LOSS 3 จุด SET50 ขึ้นจำกัด

### SINGLE STOCK FUTURES:

สถานะ LONG KBANKM23 ทุน 132.00 บาท ปิด STOP PROFIT ที่ทุนสำหรับวันนี้ แนะนำ LONG IVM23 บริเวณ 33.75 บาท เป้าทำกำไร 36.00 บาท CUT LOSS 0.50 บาทจากทุน

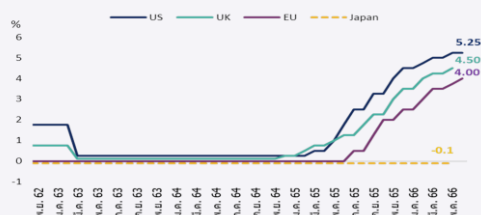
แนะนำ LONG SCGPM23 บริเวณ 40.00 บาท เป้าทำกำไร 42.00 บาท และ CUT LOSS 0.50 บาทจากทุน

### GOLD FUTURES:

GF10 FUTURES: วานนี้เปิด LONG GF10M23 ทุนที่ 31970 บาท มีกำไร 210 บาท ถือต่อ เป้าทำกำไร 32350 บาท LOCK กำไร 100 บาท

GOLD ONLINE: แนะนำ TRADING GOM23 ที่ \$1950-1980 และ CUT LOSS \$3

### อัตราดอกเบี้ยนโยบายของธนาคารกลางต่างๆ



ที่มา: ASPS RESEARCH

SET50 Index Futures/Option P.3

Single Stock Futures P.6

Gold Futures P.8

ภายใต้สภาวะที่ตลาดเผชิญกับความผันผวนสูง ทำให้การปรับกลยุทธ์ใน Derivative Talk ต้องดำเนินการได้อย่างรวดเร็วทัน ฝ่าวยวิจัยจึงเพิ่มช่องทางติดตามคำแนะนำกลยุทธ์การซื้อขายระหว่างวันทำการผ่าน 2 ช่องทาง เพื่อให้นักลงทุนสามารถปรับเปลี่ยนกลยุทธ์ได้มีประสิทธิภาพมากยิ่งขึ้น คือ

แอปพลิเคชัน ASP Smart 

Telegram  Asia Plus Group

 Asia Plus Group

Follow Now

### RESEARCH DIVISION

บริษัทหลักทรัพย์ เอเชีย พลัส

เกิดศักดิ์ ทวีธีระ-ธรรมา

นักวิเคราะห์ปัจจัยพื้นฐานด้านตลาดทุน และทางเทคนิค  
เลขทะเบียนนักวิเคราะห์: 004132

ประสิทธิ์ รัตนกิจมงคล, CISA, CFA

นักวิเคราะห์ปัจจัยพื้นฐานด้านตลาดทุน และด้านเทคนิค  
เลขทะเบียนนักวิเคราะห์: 025917

นวลพรรณ น้อยรัชชกุล

นักวิเคราะห์ปัจจัยพื้นฐานด้านตลาดทุน และด้านเทคนิค  
เลขทะเบียนนักวิเคราะห์: 019994

ชาญชัย พันการนาทิจ

นักวิเคราะห์ปัจจัยพื้นฐานด้านตลาดทุน และทางเทคนิค  
เลขทะเบียนนักวิเคราะห์: 064045

ธนัฐธ เกิดเนตร

ผู้ช่วยนักวิเคราะห์

# Derivative talk

## กลยุทธ์การลงทุนอนุพันธ์

### สถานะของนักลงทุน

	All Futures Long(Short) Position : Contract			Accumulated Long(Short)		
	Long	Short	Net	2 Days	1 Weeks	1 Months
Institution	121,531	93,971	27,560	22,125	19,788	126,713
Foreign	153,315	131,767	21,548	24,491	14,142	144,804
Retail	178,447	227,555	-49,108	-46,616	-33,930	-271,517

	SET50 Futures Long(Short) Position : Contract			Accumulated Long(Short)		
	Long	Short	Net	2 Days	1 Weeks	1 Months
Institution	37,166	39,500	-2,334	-1,426	1,648	-20,526
Foreign	109,671	87,906	21,765	38,020	25,321	106,574
Retail	81,065	100,496	-19,431	-36,594	-26,969	-86,048

	Single Stock Futures Long(Short) Position : Contract			Accumulated Long(Short)		
	Long	Short	Net	2 Days	1 Weeks	1 Months
Institution	63,611	41,020	22,591	12,518	19,870	92,735
Foreign	10,213	9,707	506	-2,133	-6,382	50,918
Retail	48,800	71,897	-23,097	-10,385	-13,488	-143,653

	Metal Futures Long(Short) Position : Contract			Accumulated Long(Short)		
	Long	Short	Net	2 Days	1 Weeks	1 Months
Institution	1,129	949	180	-430	875	-658
Foreign	32,327	33,097	-770	-11,205	-4,976	-27,889
Retail	24,000	23,410	590	11,635	4,101	28,547

	Call Option Long(Short) Position : Contract			Accumulated Long(Short)		
	Long	Short	Net	2 Days	1 Weeks	1 Months
Institution	145	193	-48	-420	-2,246	-742
Foreign	360	353	7	-104	-413	2,223
Retail	2,864	2,823	41	524	2,659	-1,481

	Put Option Long(Short) Position : Contract			Accumulated Long(Short)		
	Long	Short	Net	2 Days	1 Weeks	1 Months
Institution	187	34	153	163	539	1,126
Foreign	154	490	-336	-290	185	-487
Retail	2,226	2,043	183	127	-724	-639

ที่มา: สายงานวิจัย บล. เอเชีย พลัส

# Derivative talk

## กลยุทธ์การลงทุนอนุพันธ์

### SET50 OVERVIEW

การประชุม ECB วานนี้มีมติปรับขึ้นดอกเบี้ยฯ 0.25% ไปที่ 4% พร้อมส่งสัญญาณการขึ้นดอกเบี้ยฯในระยะถัดไปหลังเงินเฟ้อของยุโรปยังอยู่ในระดับสูงที่ทำให้ REAL INTEREST RATE ยังติดลบ -2.1% การส่งสัญญาณปรับขึ้นดอกเบี้ยซึ่งรุกข้างต้นหนุนค่าเงินยูโรแข็งค่าสูงสุดในรอบ 1 เดือนที่ 1.094 USD/EUR ส่วนทาง DOLLAR INDEX ที่อ่อนค่าลงทำจุดต่ำสุดในรอบเดือนที่ 102.13 จุด หลังจากนักลงทุนยังเห็นว่าการปรับขึ้นดอกเบี้ยของ FED ใกล้เคียงท้าย ซึ่งเป็นแรงหนุนให้ตลาดหุ้นสหรัฐฯวานนี้ปรับขึ้น 1.15%-1.26% ด้านราคาน้ำมันดิบวานนี้ปรับขึ้น 2.87% หนุนจากฝั่ง DEMAND บนความคาดหวังต่อมาตรการกระตุ้นเศรษฐกิจของจีน ด้านปัจจัยในประเทศมีความคืบหน้าต่อประเด็นทางการเมืองที่คาดว่า กกต.จะสามารถรับรอบผล ส.ส. ภายใน 21 มิ.ย. (เร็วขึ้นจากเดิมคาดว่าวันที่ 23 มิ.ย.) ภายใต้ปัจจัยแวดล้อมที่เป็นบวกมองเป็นแรงหนุนต่อ SET50 INDEX แต่เชื่อว่าการขึ้นยังเป็นไปอย่างจำกัดจากมูลค่าการซื้อขายเบาบางจึงมองกรอบการเคลื่อนไหวที่ 935 - 955 จุด

### SET50 INDEX FUTURES

**DIRECTION TRADING:** คาด SET50 INDEX ปรับขึ้นตามทิศทางตลาดหุ้นต่างประเทศและราคาน้ำมันดิบ แต่มูลค่าการซื้อขายเบาบางที่เป็นปัจจัยจำกัดการปรับขึ้น แนะนำถือ SHORT S50M23 ทุน 946 จุด เป้าทำกำไร 935 จุดและ CUT LOSS 4 จุด จากทุน

**SPREAD TRADING:** เปิด SHORT SPREAD S50M23U23 ได้ที่ -1.71 จุด ปัจจุบันกำไร 2.09 จุด แนะนำถือต่อโดยคาด SPREAD ระหว่าง S50U23 ลบด้วย S50M23 ณ วันที่ 29 มิ.ย. 2566 จะเท่ากับ -4.91 จุด

**SET50 OPTION:** แนะนำถือ LONG S50M23P950 ที่ทุนเฉลี่ย 12 จุด เป้าทำกำไร 23 จุด (SET50=935) และ CUT LOSS 3 จุด SET50 ขึ้นจำกัด

	แนวรับ	แนวต้าน
SET50	935	955
S50M23	935	955

S50M23 (30 MIN CHART)



#### TECHNICAL COMMENT

S50M23 แนว SIDEWAY รอเลือกทางในกรอบ 943-950 จุด โดยหากหลุดกรอบล่างแนวรับถัดไปอยู่ที่ 935 จุด แต่หากผ่านกรอบบนแนวต้านอยู่ที่ 955 จุด

# Derivative talk

## กลยุทธ์การลงทุนอนุพันธ์

SET50 Index	Last	1Yr Hist. Volatility	2Week Hist. Volatility
	946.07	11.46	13.8349

### Call Option

	Premium	Chg	Break Even	Intrinsic Value	Time Value	All-in-Premium	Theory Price	Volume	Open Interest	Implied Volatility	Delta	Effective Gearing	Time Decay
S50M23C1000	0.90	-0.20	> 1000.9	0.00	0.90	5.80%	0.12	0	15999	17.64	0.06	65.47	5.8%
S50M23C975	3.30	-0.30	> 978.3	0.00	3.30	3.41%	1.37	0	18112	16.68	0.19	54.55	3.4%
S50M23C950	9.40	-0.60	> 959.4	0.00	9.40	1.41%	7.67	0	13124	14.74	0.45	45.25	1.4%
S50M23C925	25.10	-0.10	> 950.1	21.07	4.03	0.43%	23.41	0	5887	15.53	0.77	28.90	0.4%
S50M23C900	47.70	0.10	> 947.7	46.07	1.63	0.17%	46.19	0	957	19.28	0.90	17.89	0.2%

### Put Option

	Premium	Chg	Break Even	Intrinsic Value	Time Value	All-in-Premium	Theory Price	Volume	Open Interest	Implied Volatility	Delta	Effective Gearing	Time Decay
S50M23P1000	54.70	-0.30	< 945.3	53.93	0.77	-0.08%	54.06	0	901	17.04	-0.94	-16.32	-0.1%
S50M23P975	31.70	-1.10	< 943.3	28.93	2.77	-0.29%	30.32	0	1912	15.59	-0.83	-24.64	-0.3%
S50M23P950	13.50	-1.30	< 936.5	3.93	9.57	-1.01%	11.65	0	4753	14.90	-0.55	-38.47	-1.0%
S50M23P925	4.00	-0.50	< 921	0.00	4.00	-2.65%	2.41	0	7736	15.36	-0.23	-54.43	-2.6%
S50M23P900	1.20	-0.30	< 898.8	0.00	1.20	-5.00%	0.21	0	10139	17.58	-0.08	-61.41	-5.0%

ที่มา: สายงานวิจัย บล. เอเชีย พลัส

### ภาพรวมการซื้อขาย SET50 INDEX

UNDERLYING	Close	Chg	%Chg	สเปกการซื้อขาย
SET50	947.62	1.55	0.16%	15/6/23

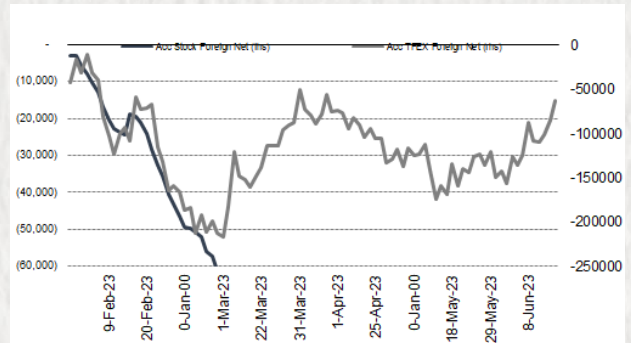
Symbol	Settle	Chg	%Chg	Vol.	OI	OI Chg
S50J23	925.01	0.0	0.0%	73	81	0
S50K23	926.92	0.0	0.0%	40	133	0
S50M23	947.00	1.0	0.1%	187,559	505,994	2,331
S50U23	943.20	0.3	0.0%	30,357	89,672	6,226
S50Z23	944.60	0.7	0.1%	8,519	44,792	4,262
S50H24	938.30	0.0	0.0%	1,453	8,287	182

	SET50 Futures Long(Short) : สัญญา			สเปก Long(Short)		
	Long	Short	Net	2 วัน	2 สัปดาห์	1 เดือน
สถานะ	37,166	39,500	-2,334	-1,426	-8,430	-20,526
ต่างชาติ	109,671	87,906	21,765	38,020	80,395	106,574
รายย่อย	81,065	100,496	-19,431	-36,594	-71,965	-86,048

ที่มา: สายงานวิจัย บล. เอเชีย พลัส

### ความสัมพันธ์สถานะของนักลงทุนต่างประเทศ ในตราสารทุน และ SET50 FUTURES



ที่มา: สายงานวิจัย บล. เอเชีย พลัส

### คาดการณ์ SPREAD ณ สิ้นเดือนจาก ASPS MODEL

	เป้าหมาย Spread ซีรียโทล - ซีรียโทล					
	S50F23	S50G23	S50H23	S50J23	S50K23	S50M23
	ณ 30 ม.ค.66	ณ 27 ก.พ.66	ณ 30 มี.ค.66	ณ 27 เม.ย.66	ณ 30 พ.ค.66	ณ 29 มิ.ย.66
S50F23						
S50G23	-3.33					
S50H23	-5.93	-2.60				
S50J23	-9.70	-6.37	-3.37			
S50K23	-9.81	-6.47	-3.06	0.31		
S50M23	-8.80	-5.45	-1.64	1.73	1.42	

\*สมมติฐานอัตราดอกเบี้ยนโยบายระหว่าง เม.ย. - มิ.ย. 66 เท่ากับ 1.75%

ที่มา: สายงานวิจัย บล. เอเชีย พลัส

### SET50 ที่ระดับค่า PER ต่างๆ

SET 50 Sensitivity								
(ล้านบาท)	ม.ค. 66E	มี.ค. 66E	เม.ย. 66E	พ.ค. 66E	มิ.ย. 66E	ก.ย. 66E	ธ.ค. 66E	
PER 15.5	888	902	908	915	922	942	963	
PER 16	917	931	938	945	952	973	994	
PER 16.5	945	960	967	974	981	1,003	1,025	
PER 17	974	989	996	1,004	1,011	1,033	1,056	
PER 17.5	1,003	1,018	1,026	1,033	1,041	1,064	1,087	
PER 18	1,031	1,047	1,055	1,063	1,071	1,094	1,118	
PER 18.5	1,060	1,076	1,084	1,092	1,100	1,125	1,149	
PER 19	1,088	1,105	1,113	1,122	1,130	1,155	1,180	

ที่มา: สายงานวิจัย บล. เอเชีย พลัส

# Derivative talk

## กลยุทธ์การลงทุนอนุพันธ์

### SINGLE STOCK FUTURES

#### LONG IVLM23

ทิศทางกำไรงวด 2Q66 ผ่านมุมมองของผู้บริหาร คาดการณ์กำไรปกติจะปรับตัวเพิ่มขึ้น QOQ หนุนหลักจากปริมาณขายที่เพิ่มขึ้นมาอยู่ราว 3.90 จาก 3.45 ล้าน ตัน ขณะที่คาด SPREAD พลิตภัณฑ์ภายใต้หลักความระมัดระวังน่าจะทรงตัวใกล้เคียงกับงวดก่อนหน้า หรือดีขึ้นเล็กน้อยได้ FAIR VALUE เท่ากับ 44 บาท

ราคาหุ้นรายวัน ย่อตัวเล็กน้อย หลังจากติดแนวต้านโซน EMA 75 วัน ขณะที่หากถอยมาโซน 33.75 (EMA 10 วัน) แนะนำเข้าสะสม เพื่อคาดหวังรับรางวัล

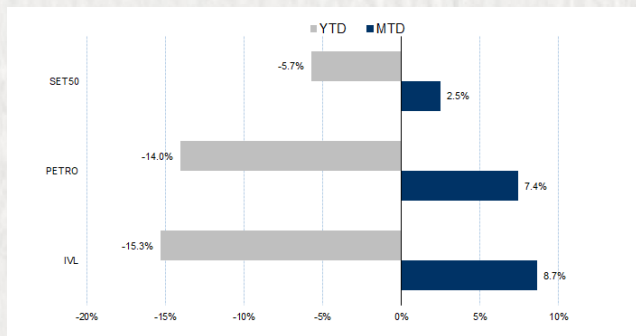
#### กลยุทธ์การลงทุน

แนะนำ LONG IVLM23 บริเวณ 33.75 บาท เป้าทำกำไร 36.00 บาท และ CUT LOSS 0.50 บาทจากทุน

Future							Underlying	
Future	Settle Price	Basis	Vol	OI	OI Change	Leverage	Upside	PER 66F
IVLM23	34.25	-0.25	126	7916	-111	-	41.78%	6.18

ที่มา: สายงานวิจัย บล. เอเชีย พลัส

#### HISTORICAL PRICE



ที่มา: สายงานวิจัย บล. เอเชีย พลัส

#### TECHNICAL CHART



ที่มา: สายงานวิจัย บล. เอเชีย พลัส

# Derivative talk

## กลยุทธ์การลงทุนอนุพันธ์

### SINGLE STOCK FUTURES

#### LONG SCGPM23

ผลประกอบการของ SCGP จะค่อยๆดีขึ้นในช่วงที่เหลือของปี ตามเศรษฐกิจโลกที่ทยอยฟื้นตัว ส่งผลให้ความต้องการใช้สินค้าที่เกี่ยวข้องกับการอุปโภคบริโภคประจำวันมีแนวโน้มเติบโตขึ้นอย่างต่อเนื่อง ในขณะที่ประเทศไทยและกลุ่มประเทศอาเซียนซึ่งเป็นฐานรายได้หลักของ SCGP จะได้รับประโยชน์จากการฟื้นตัวของภาคการท่องเที่ยวและการจับจ่ายใช้สอยที่เพิ่มขึ้น FAIR VALUE เท่ากับ 56 บาท ราคาหุ้นรายวัน สัญญาณ TECHNICAL REBOUND จากแนวรับ 37.25 บาท ยืนเหนือ EMA 10 วัน สะท้อนโมเมนตัมช่วงสั้นน่าสนใจ เป้าหมายอยู่ที่ 42.00 บาท

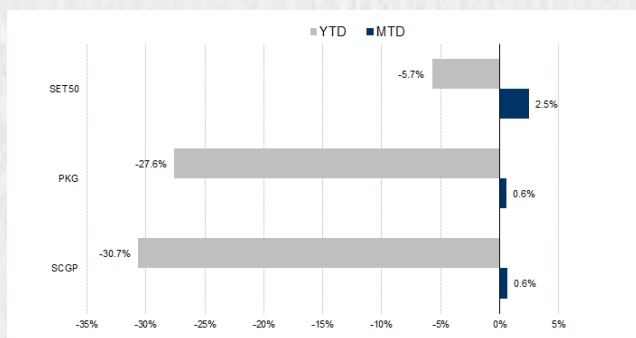
#### กลยุทธ์การลงทุน

แนะนำ LONG SCGPM23 บริเวณ 40.00 บาท เป้าทำกำไร 42.00 บาท และ CUT LOSS 0.50 บาทจากทุก

Future							Underlying	
Future	Settle Price	Basis	Vol	OI	OI Change	Leverage	Upside	PER 66F
SCGPM23	39.99	0.49	41	3654	-78	-	11.71%	28.86

ที่มา: สายงานวิจัย บล. เอเซีย พลัส

#### HISTORICAL PRICE



ที่มา: สายงานวิจัย บล. เอเซีย พลัส

#### TECHNICAL CHART

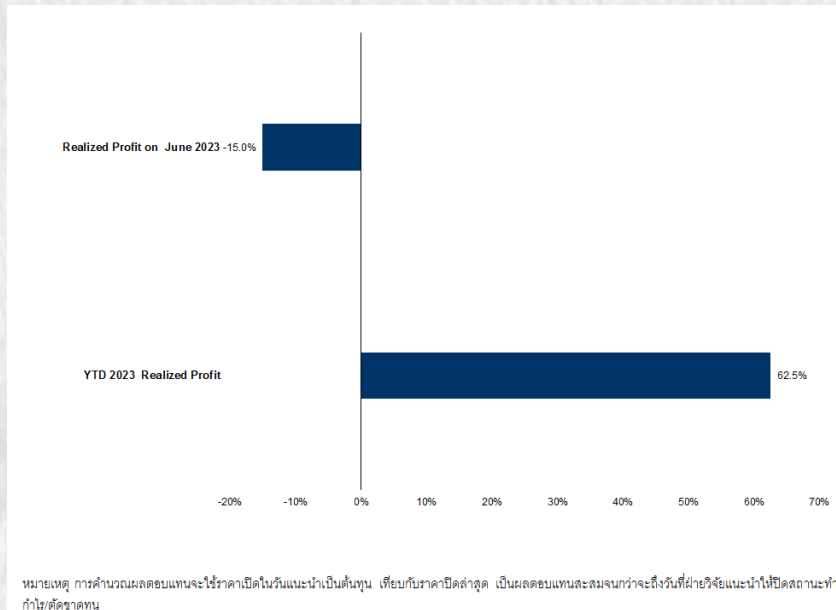


ที่มา: สายงานวิจัย บล. เอเซีย พลัส

# Derivative talk

## กลยุทธ์การลงทุนอนุพันธ์

### TRACKING PERFORMANCE



ที่มา: สายงานวิจัย บล. เอเชีย พลัส

### TOP 20 MOST ACTIVE VOLUME

	Future	Settle Price	Basis	Vol	OI	OI Change	Leverage	Resistance	Support	
1	AAVM23	2.87	2.88	6,144	32,283	-	577	8.48	2.96	2.85
2	TRUEM23	6.89	6.85	5,127	20,509	-	2	12.42	7.11	6.77
3	TTBM23	1.62	1.63	1,615	18,154	-	1,036	-	1.71	1.62
4	BLANDM23	0.86	0.86	1,400	71,002	-	-	8.95	0.86	0.84
5	KEXM23	12.22	12.6	995	3,280	-	41	-	11.35	10.88
6	BANPUM23	8.9	8.9	946	40,954	-	846	16.03	8.89	8.77
7	IVLM23	35.2	35	615	8,027	-	821	9.62	34.52	34.84
8	BAMM23	11.52	11.4	553	11,126	-	227	-	11.65	11.40
9	IRPCM23	2.4	2.38	521	17,777	-	547	8.54	2.41	2.40
10	THANIM23	3.3	3.3	500	2,019	-	500	4.21	3.30	3.33
11	HMPROM23	13.9	13.9	400	3,996	-	400	9.59	13.90	13.41
12	CBGM23	70.65	70.75	399	3,157	-	178	6.56	70.98	68.00
13	MINTM23	33.95	34	321	1,470	-	196	8.96	35.08	33.95
14	COM7M23	28	28.25	231	3,731	-	193	4.94	28.85	27.08
15	KTBM23	19.44	19.5	218	8,615	-	2,005	19.63	19.65	19.40
16	GULFM23	46.39	46.5	206	8,161	-	201	2.72	46.71	45.38
17	SCCM23	336.7	335	205	1,308	-	1	12.04	342.09	335.75
18	AWCM23	5.3	5.3	199	6,891	-	489	-	5.40	5.22
19	PTTGCM23	39.29	39.25	194	3,010	-	23	7.27	39.15	38.69
20	TOPM23	46.54	46.25	147	695	-	94	9.03	47.20	46.15

ที่มา: สายงานวิจัย บล. เอเชีย พลัส

# Derivative talk

## กลยุทธ์การลงทุนอนุพันธ์

### GOLD FUTURES

ราคาทองคำตลาดสหรัฐเมื่อคืน ปรับเพิ่มขึ้น 16.06 เหรียญฯ หรือ 0.8% ปิดที่ 1,957 เหรียญฯ มีแรงหนุนจากค่าเงินดอลลาร์อ่อนค่า หลังตัวเลขเศรษฐกิจสหรัฐหลายรายการ ทำให้คาดการณ์การกลางสหรัฐ (เฟด) ใกล้เคียงการปรับขึ้นดอกเบี้ยเชิงรุก ขณะที่ค่าเงินยูโรแข็งค่า ตอบรับที่ประชุมธนาคารกลางยุโรป (อีซีบี) มีมติปรับเพิ่มขึ้นดอกเบี้ย 0.25% เป็น 3.5% และส่งสัญญาณเดิหน้าปรับขึ้นดอกเบี้ยเพื่อสกัดเงินเฟ้อ ทำให้ DOLLAR INDEX วานนี้ปรับลง 0.84% ปิดที่ 102.13 จุด สำหรับวันนี้ ต้องติดตามการประชุมธนาคารกลางญี่ปุ่น (บีโอเจ) และการเปิดเผยดัชนี CPI ของยูโรโซน รวมถึงดัชนีความเชื่อมั่นผู้บริโภคของสหรัฐ ฯลฯ

### กลยุทธ์การลงทุน

ราคาทองคำ GF10M23 เมื่อคืน เพิ่มขึ้น 40 บาท ปิดที่ 32,180 บาท (1,959 เหรียญฯ) ใกล้เคียงราคาทองคำตลาด SPOT ล่าสุดที่เคลื่อนไหวบริเวณ 1,959 เหรียญฯ คาดราคา GF10M23 วันนี้จะอยู่ในกรอบ 32,100-32,500 บาท จากการเคลื่อนไหวของราคาทองคำวานนี้ที่ในระหว่างวันหลุด 1,940 เหรียญฯ ทำให้นักลงทุนสามารถเปิด LONG GF10M23 กุนที่ 31,970 บาท ปัจจุบันมีกำไร 210 บาท แนะนำถือไว้ โดยมีเป้าหมายกำไร 32,350 บาท หรือ 1,970 เหรียญฯ และกำหนดจุด STOP PROFIT ที่ 32,070 บาท เพื่อ LOCK กำไรขั้นต่ำ 100 บาทจากกุน เป็นการป้องกันความเสี่ยงหากราคาทองคำเคลื่อนไหวผิดจากคาด

### GOLD ONLINE FUTURES

	Last	Chg	%Chg	Vol	OI	OI Chg
GOM23	1,963	25	1.29	22,000	34,940	-5299
GOU23	1,994	26	1.32	6,960	10,221	-780

### MINI GOLD FUTURES

	Last	Chg	%Chg	Vol	OI	OI Chg
GF10M23	32,180	150	0.47	2,411	6,055	-536
GF10Q23	32,310	160	0.50	739	3,495	-212
GF10V23	32,520	220	0.68	126	578	111

ที่มา: สายงานวิจัย บล. เอเชีย พลัส

หมายเหตุ 9 ราคาปิดของ GOLD FUTURES (NIGHT SESSION) SETTLE ณ เวลา 22.00 น. และปริมาณการซื้อขายเกิดขึ้นในช่วงเวลา 19.30-22.30 น.

### GOLD SPOT



ที่มา: สายงานวิจัย บล. เอเชีย พลัส



# Derivative talk

## กลยุทธ์การลงทุนอนุพันธ์

### GOLD ONLINE FUTURES (GOM23)

ทิศทางราคาทองคำ สัญญาณ TECHNICAL REBOUND ช่วงสั้น เกิดแท่งเทียน BULLISH ENGULFING ทดสอบโซน \$1950 คาดกรอบ \$1950-1980

**GOLD ONLINE:** แนะนำ TRADING GOM23 ที่ \$1950-1980 และ CUT LOSS \$3

GOM23



ที่มา: สายงานวิจัย บล. เอเชีย พลัส

BASIS ระหว่าง GOM23-GOLD SPOT



ที่มา: สายงานวิจัย บล. เอเชีย พลัส

### การแปลงราคาทองคำให้เป็นบาท

	FX ( บาท/ USD )				
	34.00	34.25	34.50	34.75	35.00
1,850	29,898	30,118	30,338	30,558	30,778
1,880	30,383	30,606	30,830	31,053	31,277
1,910	30,868	31,095	31,322	31,549	31,776
1,940	31,353	31,583	31,814	32,044	32,275
1,970	31,838	32,072	32,306	32,540	32,774
2,000	32,322	32,560	32,798	33,035	33,273
2,030	32,807	33,048	33,290	33,531	33,772
2,060	33,292	33,537	33,782	34,026	34,271
2,090	33,777	34,025	34,274	34,522	34,770

ที่มา: สายงานวิจัย บล. เอเชีย พลัส

### คำนวณกำไรขาดทุนของ MINI GOLD FUTURES

น้ำหนักหน่วยรายย่อย				
(ค่าธรรมเนียม 98.10 บาท/สัญญา/บาท)				
ราคาปิด	กำไร	ค่าธรรมเนียม+	กำไร	
future	เปลี่ยนแปลง	(ขาดทุน)	VAT (บาท)	(ขาดทุน)สุทธิ
32,470.00	250.0	2,500	(210)	2,290
32,420.00	200.0	2,000	(210)	1,790
32,370.00	150.0	1,500	(210)	1,290
32,320.00	100.0	1,000	(210)	790
32,270.00	50.0	500	(210)	290
<b>32,220.00</b>	<b>0.0</b>	<b>-</b>	<b>(210)</b>	<b>(210)</b>
32,170.00	-50.0	(500)	(210)	(710)
32,120.00	-100.0	(1,000)	(210)	(1,210)
32,070.00	-150.0	(1,500)	(210)	(1,710)
32,020.00	-200.0	(2,000)	(210)	(2,210)
31,970.00	-250.0	(2,500)	(210)	(2,710)

ที่มา: สายงานวิจัย บล. เอเชีย พลัส