

# MARKET TALK

## กลยุทธ์การลงทุน



### การเมืองอาจเป็นแรงหนุนในช่วงสั้นๆ

เชื่อว่า การรับรองผลการเลือกตั้ง ของ กกต. และกำหนดการเปิดประชุมสภาฯ ที่ชัดเจนขึ้น จะช่วยหนุน SET Index ในระยะสั้น ประเมินกรอบช่วง 1550 – 1570 จุด หุ้น Top Pick เลือก AOT, SCC และ SCGP

#### ASPS TOP PICKS

Top Picks (B)	Close (B)	Fair value (B)	Upside (%)	2023F			
				EPS (B)	PER (X)	PBV (X)	Div yield (%)
AOT	71.50	80.00	11.9%	0.70	101.73	9.17	0.6%
SCC	331.00	370.00	11.8%	31.12	10.64	0.99	3.0%
SCGP	39.50	56.00	41.8%	1.54	25.59	1.68	1.6%

#### ASPS TECHNICAL VIEW

SET Index การปิดติดลบดูเหมือนน้อย แต่ส่วนหนึ่งได้แรงดูดซับจาก DELTA ที่แบคคีย์ไปเกือบ 10 จุด ทำให้ภาพภายนอกของดัชนีดูไม่แย่มาก เพราะยังปิดอยู่เหนือแนวรับ 1545 จุดได้พอสมควรจึงประเมินกรอบการเคลื่อนไหวของวันอยู่ในช่วงแกว่งผันผวนในกรอบ 1550-1570 จุด

SET Index	แนวรับ		แนวต้าน
	เปิดสถานะ (B)	เป้าทำกำไร (B)	Cut loss (B)
Technical Buy : OSP	30.50	32.00	29.50
Technical Buy : SCGP	39.50	42.00	38.25

- STATISTICS WATCH**
- Short-Sell
  - Stock & Warrants Update
  - Top20 NVDR Update
  - Turnover List & Trading Alert
  - Cyclical Watch
  - Calendar



16 มิถุนายน 2566

#### ดัชนีตลาดหุ้น เปลี่ยนแปลง (%)

ดัชนีตลาดหุ้น	ล่าสุด	-1D	-1W
ไทย (SET)	1,557.7	-0.2	0.1
จีน (SHCOMP)	3,253.0	0.7	1.2
ฮ่องกง (HSI)	19,828.9	2.2	2.7
ญี่ปุ่น (NIKKEI225)	33,485.5	-0.1	5.8
ฝรั่งเศส (CAC40)	7,290.9	-0.5	1.0
เยอรมัน (DAX)	16,290.1	-0.1	1.9
ดาวโจนส์ (DJI)	34,420.0	1.3	1.6
เอส แอนด์ พี 500(SPX)	4,374.3	0.0	1.8

ที่มา: TQ professional

#### ราคาสินค้าโภคภัณฑ์ เปลี่ยนแปลง (%)

ราคาสินค้าโภคภัณฑ์	ล่าสุด	-1D	-1W
<b>ตลาด Spot</b>			
West Texas (US\$/บาร์เรล)	70.6	3.4	-0.9
Brent (US\$/บาร์เรล)	75.6	2.9	0.1
น้ำมันดูไบ (US\$/บาร์เรล)	73.4	0.0	-2.4
Baltic Dry Index	1,094.0	1.4	5.2
ทองคำ (US\$/toz)	1,957.4	0.8	-0.4
ทองคำแท่ง (บาท)	31,950.0	-0.3	-0.8
LME Zinc (US\$/ตัน)	2,442.5	0.0	3.1
Palm oil (US\$/mt ton)	753.5	0.9	3.3
Soybean (US\$/Bushel)	1.6	-1.2	-4.8
Steel-HRC	923.0	0.0	-0.5
Sugar (US\$/ถุง 50 กก)	687.1	0.0	-0.2

ที่มา: TQ professional

#### ยอดซื้อขายสุทธิของนักลงทุนต่างชาติในตลาดหุ้นเอเชีย

(ล้านเหรียญฯ)	ล่าสุด	-1W	YTD
Thailand	1.7	25.9	1,415.0
Indonesia	-44.4	-106.9	8,280.3
S. Korea	-230.6	-127.3	-23,326.3
Taiwan	236.1	217.5	-47,994.5

#### ยอดซื้อ-ขายสุทธิของนักลงทุนแต่ละประเภท

(ล้านบาท)	ล่าสุด	-1D	-1W
นักลงทุนต่างชาติ	-1,613	-758	1,823
สถาบันในประเทศ	-709	94	2,221
นักลงทุนรายย่อย	2,572	192	-4,251
บัญชีบริษัทหลักทรัพย์	-250	472	208

#### ตลาดเงิน

อัตราดอกเบี้ยอ้างอิง		ดอกเบี้ยเงินฝากและเงินกู้	
ดอกเบี้ยเฟด	5.00%	ออมทรัพย์	0.55%
ลาร์ 1 วัน	2.00%	ประจำ 3 เดือน	0.85%
		ประจำ 1 ปี	1.25%
<b>ผลตอบแทนพันธบัตรรัฐบาลไทย</b>			
6 เดือน	1.99%	MLR	6.65%
1 ปี	2.03%	MOR	7.10%
3 ปี	2.16%		
5 ปี	2.33%		
10 ปี	2.62%		

ที่มา: thaibmo, BBL

# MARKET TALK

## กลยุทธ์การลงทุน



### การเมืองอาจเป็นแรงหนุนในช่วงสั้นๆ

ความเป็นไปได้ที่ กกต. จะประกาศรับรองผลการเลือกตั้ง ส.ส. ให้ครบเกณฑ์ (ไม่น้อยกว่า 95%) ในวันที่ 21 มิ.ย.66 หลังจากนั้นจะเปิดสมัยประชุมสภาฯ ภายใน 15 วัน เพื่อโหวตเลือก ประธานสภาฯ และ นายกรัฐมนตรี ถือเป็นความคืบหน้าทางการเมืองที่เป็นรูปธรรมครั้งแรกหลังการเลือกตั้ง ภาวะดังกล่าวน่าจะสร้างแรงกระตุ้นให้กับ SET Index ได้ในระยะสั้นๆ หลังจากนั้นต้องติดตามผลการโหวตเลือกนายกรัฐมนตรีอีกครั้งว่าจะราบรื่นหรือไม่ ส่วนทิศทางของดอกเบี้ย ซึ่งตอนนี้มีความเชื่อกันว่าจะยังมีโอกาสปรับตัวขึ้นไปได้อีก เรามองว่าจะเป็นปัจจัยที่จำกัด Upside ของตลาด เหตุเพราะทำให้ Market Earning Yield Gap แคบลง

เชื่อว่าการรับรองผลการเลือกตั้ง ของ กกต. และกำหนดการเปิดประชุมสภาฯ ที่ชัดเจนขึ้น จะช่วยหนุน SET Index ในระยะสั้น ประเมินกรอบช่วง 1550 – 1570 จุด หุ้น Top Pick เลือก AOT, SCC และ SCGP

🕒 16 มิถุนายน 2566

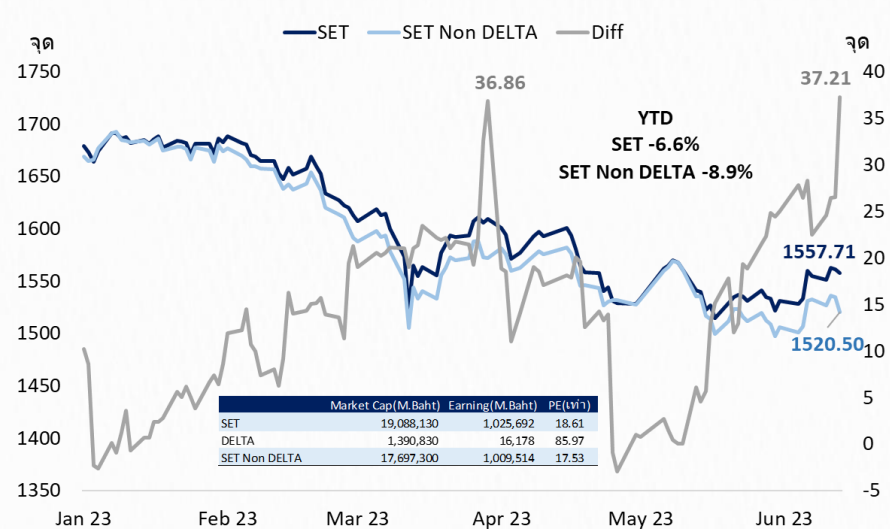
#### SUPPORT & RESISTANCE

แนวรับ 1,550 จุด  
แนวต้าน 1,570 จุด

#### TOP PICKS

AOT FV@B 80.00  
SCC FV@B 370.00  
SCGP FV@B 56.00

#### เปรียบเทียบ SET กับ SET Non DELTA



ที่มา: สายงานวิจัย บล. เอเชีย พลัส

#### RESEARCH DIVISION

บริษัทหลักทรัพย์ เอเชีย พลัส  
เกิดศักดิ์ ทวีธีระธรรม  
นักวิเคราะห์ปัจจัยพื้นฐานด้านตลาดทุน และทางเทคนิค  
เลขทะเบียนนักวิเคราะห์: 004132

กราดร เตียรณปราโมทย์  
นักวิเคราะห์ปัจจัยพื้นฐานด้านหลักทรัพย์  
เลขทะเบียนนักวิเคราะห์: 075365

ภวิต ภัทรภาพค์  
นักวิเคราะห์ปัจจัยพื้นฐานด้านหลักทรัพย์  
เลขทะเบียนนักวิเคราะห์: 117985

สรลักษณ์ พันธวงศ์  
ผู้ช่วยนักวิเคราะห์

ข้อมูลในเอกสารฉบับนี้ รวบรวมมาจากแหล่งข้อมูลที่น่าเชื่อถือ อย่างไรก็ดี บริษัทหลักทรัพย์ เอเชีย พลัส จำกัด ไม่สามารถที่จะยืนยันหรือรับรองความถูกต้องของข้อมูลเหล่านี้ได้  
ไม่ว่าประการใดๆ บทวิเคราะห์ในเอกสารนี้ จัดทำขึ้นโดยอ้างอิงหลักเกณฑ์ทางวิชาการเกี่ยวกับหลักการวิเคราะห์ และมีได้เป็นการชี้นำ หรือเสนอแนะให้ซื้อหรือขายหลักทรัพย์ใดๆ  
การตัดสินใจซื้อหรือขายหลักทรัพย์ใดๆ ของผู้อ่าน ไม่ว่าจะเกิดจากการอ่านบทความในเอกสารนี้หรือไม่ก็ตาม ล้วนเป็นผลจากการใช้วิจารณญาณของผู้อ่าน โดยไม่มีส่วน  
เกี่ยวข้องหรือพันธะผูกพันใดๆ กับ บริษัทหลักทรัพย์ เอเชีย พลัส จำกัด ไม่ทางกรณีใด



# MARKET TALK

## กลยุทธ์การลงทุน

### ดอกเบี้ยขาขึ้นส่องแวไม่จบ กดตลาดหุ้นอยู่ใน Freeze Zone

อัตราเงินเฟ้อหลายประเทศที่ทยอยลดลงมาเรื่อยๆ ในช่วงที่ผ่านมา ส่งผลให้ธนาคารกลางต่างๆ มีการดำเนินนโยบายการเงินที่แตกต่างกันมากขึ้น สรุปได้ดังนี้

- **สหรัฐฯ** : Fed มีมติเอกฉันท์คงอัตราดอกเบี้ยชั่วคราวไว้ที่ 5.25% ตามคาด ในวันที่ 14 มิ.ย. หลังจากที่ปรับขึ้นดอกเบี้ย 10 ครั้งติดต่อกันนับเดือนมี.ค. 256 ขณะที่ Dot Plot ส่งสัญญาณปรับขึ้นอัตราดอกเบี้ย 0.25% อีก 2 ครั้งสู่ระดับ 5.6% ภายในสิ้นปีนี้
- **ยุโรป** : ECB มีมติเอกฉันท์ปรับขึ้นดอกเบี้ย 0.25% สู่ระดับ 4.0% ตามคาด ในวันที่ 15 มิ.ย. โดยเป็นการปรับขึ้นดอกเบี้ย 8 ครั้งติดต่อกัน และยังเป็นระดับสูงสุดในรอบ 22 ปี นอกจากนี้ ECB ยังคงส่งสัญญาณว่าจะขึ้นดอกเบี้ยต่อ ในเดือน ก.ค. เพื่อลดเงินเฟ้อให้เข้าสู่กรอบเป้าหมายที่ 2%
- **ไทย** : BOT มีมติเอกฉันท์ปรับขึ้นดอกเบี้ย 0.25% สู่ระดับ 2.0% ตามคาด ในวันที่ 31 พ.ค. สอดคล้องเศรษฐกิจไทยที่มีแนวโน้มขยายตัวต่อเนื่อง ส่วนระยะถัดไป กนง. พร้อมจะปรับเปลี่ยนนโยบายฯ ให้สอดคล้องกับภาพรวมเศรษฐกิจ

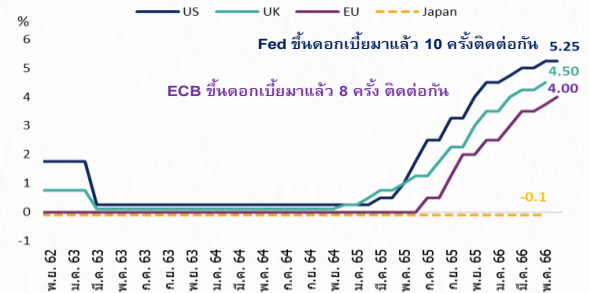
นอกจากนี้ ในวันที่ 16 มิ.ย. ตลาดคาดว่า BOJ จะยังคงดอกเบี้ยไว้ที่ -0.1% ส่วนในวันที่ 22 มิ.ย. คาดว่า BOE จะปรับขึ้นดอกเบี้ยอีก 0.25% สู่ 4.75% หลังเงินเฟ้อยังอยู่ในระดับสูง

#### สรุปการประชุมธนาคารกลางต่างๆ

Date	Country	Economic index	Month	Actual	Consensus	Older
การรายงานตัวเลขเงินเฟ้อและประชุมในธนาคารกลางต่างๆ						
06 Jun 23	TH	CPI YoY	May	0.53%	1.60%	2.67%
31 May 23	TH	BoT Benchmark Interest Rate	May-31	2.00%	2.00%	1.75% ▲ 0.25%
13 Jun 23	US	CPI YoY	May	4.00%	4.10%	4.90%
14 Jun 23	US	FOMC Rate Decision (Upper Bound)	Jun-14	5.25%	5.25%	5.25% = 0.00%
01 Jun 23	EU	CPI YoY	May	6.10%	6.30%	7.00%
15 Jun 23	EU	ECB Interest Rate Decision	Jun-15	4.00%	4.00%	3.75% ▲ 0.25%
13 Jun 23	JP	CPI YoY	May	-	3.20%	3.50%
16 Jun 23	JP	BoJ Interest Rate Decision*	Jun-16	-	-0.10%	-0.10% = 0.00%
21 Jun 23	UK	CPI YoY	May	-	8.50%	8.70%
22 Jun 23	UK	Bank of England Bank Rate	Jun-22	-	4.75%	4.50% ▲ 0.25%

ที่มา: Bloomberg, สายงานวิจัย บล. เอเซีย พลัส

#### อัตราดอกเบี้ยของกลุ่มประเทศพัฒนาแล้ว



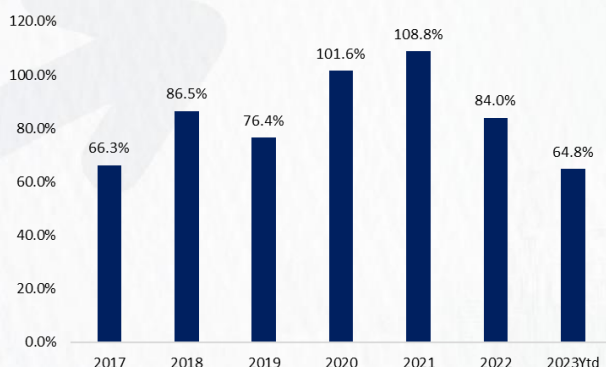
ที่มา: Bloomberg, สายงานวิจัย บล. เอเซีย พลัส

ด้วยแนวโน้มดอกเบี้ยนโยบายทั่วโลกที่ยังมีโอกาสเพิ่มขึ้นต่อ และสูงกว่าก่อนช่วงโควิดมาก กดดันให้ Fund Flow บางส่วนเคลื่อนย้ายเข้าสู่สินทรัพย์ปลอดภัย กดดันให้สภาพคล่องในตลาดหุ้นลดลงไปมาก เช่นเดียวกับตลาดหุ้นไทยที่ ค่าเฉลี่ย Turnover ต่อปี นับตั้งแต่ต้นปีจนถึงปัจจุบัน เหลือเพียง 64.8% (ดอกเบี้ยนโยบายล่าสุด 2.0%) ต่ำกว่าช่วงปี 2020 – 2022 ซึ่งเกิดโควิด มี Turnover ต่อปี อยู่ในกรอบที่สูงถึง 84% - 108.8% (ดอกเบี้ยนโยบาย 0.5% - 1.25%)

# MARKET TALK

## กลยุทธ์การลงทุน

Turnover ต่อปี ของ SET Index



ที่มา: SET, สายงานวิจัย บล. เอเชีย พลัส

ภายใต้สภาพคล่องซื้อขายที่หดหาย ขาดเบ็ดเงินใหม่มาสนับสนุน ส่งผลให้ตลาดอยู่ในโหมด Sector Rotation โดยสังเกตจาก กลุ่มหุ้นที่เคยขึ้นมาแรงเริ่มชะลอการขึ้น อาทิ กลุ่มท่องเที่ยว, ICT, การแพทย์, ยานยนต์ เป็นต้น แต่กลุ่มหุ้นที่ลงลึก เริ่มกลับมา Outperform อาทิ กลุ่มปิโตรฯ, บรรจุกภัณฑ์, อาหาร เป็นต้น กลยุทธ์แนะนำ Trading หุ้นลงลึกที่เริ่มกลับมาฟื้น อย่าง IVL, PTTGC, SCGP, ITC, TU, CBG, GPSC, BCPG, GULF เป็นต้น

*สรุป อัตราเงินเฟ้อที่ทยอยลดลงในหลายประเทศ ส่งผลให้ธนาคารกลางต่างๆ มีการดำเนินนโยบายการเงินที่แตกต่างกันมากขึ้น โดยล่าสุด Fed ได้คงดอกเบี้ยไว้ชั่วคราว ส่วน ECB รวมถึงบ้านเราเดินหน้าปรับขึ้นดอกเบี้ยอีก 25 bps. สู่ระดับ 4.0% และ 2.0% ตามลำดับ เนื่องจากยังมีความกังวลเรื่องเงินเฟ้อสูง ทั้งนี้ดอกเบี้ยนโยบายทั่วโลกที่สูงกว่าก่อนช่วงโควิดมาก และยังมีแนวโน้มเพิ่มต่อ กดดันให้ Fund Flow บางส่วนเคลื่อนย้ายเข้าสู่สินทรัพย์ปลอดภัย กดดันให้สภาพคล่องในตลาดหุ้นให้ลดน้อยลง*

### คาด กกต.ประกาศรับรอง ส.ส. 21 มิ.ย.66 เห็นความชัดเจนเริ่มอย่างเป็นทางการครั้งแรก

สำนักงานคณะกรรมการการเลือกตั้ง (กกต.) แจ้งว่า วันที่ 19 มิ.ย.66 กกต. เตรียมพิจารณารับรอง ส.ส.แบบบัญชีรายชื่อ พร้อมกับ ส.ส.แบบแบ่งเขตเลือกตั้ง หลังได้พิจารณาไปแล้วถึง 400 เขตเลือกตั้ง ว่าเขตใดมีคำร้องคัดค้านและไม่มีคำร้อง ซึ่งล่าสุดมีเอกสารของ กกต. หลุดออกมาเผยแพร่ในโซเชียลมีเดีย จำนวน 3 หน้ากระดาษ อ้างว่าเป็นเอกสารประกาศผลการเลือกตั้ง ส.ส.แบบเขตเลือกตั้ง ครั้งที่ 1 มีการรับรองว่าที่ ส.ส. 329 คน และอีก 71 คน จาก 8 พรรคการเมืองใน 37 จังหวัด ยังไม่รับรอง หลังถูกร้องคัดค้านผลเลือกตั้ง โดยคาดว่าจะประกาศรับรอง ส.ส.ได้ในวันที่ 21 มิ.ย. 66 ต่อมา คือการเปิดสมัยประชุมสภา ซึ่งต้องใช้เวลาไม่เกิน 15 วัน

# MARKET TALK

## กลยุทธ์การลงทุน

(ปลายเดือนนี้ – ต้น ก.ค.66) หลังจากนั้น คือกระบวนการเลือกประธานสภา และ วาระสำคัญที่สุด คือ การโหวตเลือกนายกรัฐมนตรี โดยผู้ที่ผ่านการคัดเลือกต้องได้เสียงเกินกึ่งหนึ่งของรัฐสภา ซึ่งประกอบด้วย ส.ส. 500 คน และ ส.ว. 250 คน รวม 750 คน หมายความว่าต้องได้คะแนนเสียงสนับสนุน 376 คน ขึ้นไป ซึ่งเสียงของพรรคร่วมรัฐบาลที่มีการสมมติข้อตกลง MOU ร่วมกันมีเพียง 313 เสียงซึ่งขาดอีก 63 เสียงถึงจะมีคะแนนเสียงสนับสนุนเลือกนายกรัฐมนตรีได้ ซึ่งต้องพึ่งพา สว. ทั้ง 250 คน ดังนั้นหากเวลาดำเนินไปจนถึงวันโหวตเลือกนายกรัฐมนตรีแล้ว คะแนนเสียงสนับสนุนไม่ถึง 376 เสียงจาก 750 เสียง ก็จะทำให้จัดตั้งรัฐบาลชุดใหม่ไม่ได้ และเกิดสุญญากาศทางการเมือง ซึ่งเป็นประเด็นที่ต้องติดตามอย่างใกล้ชิด

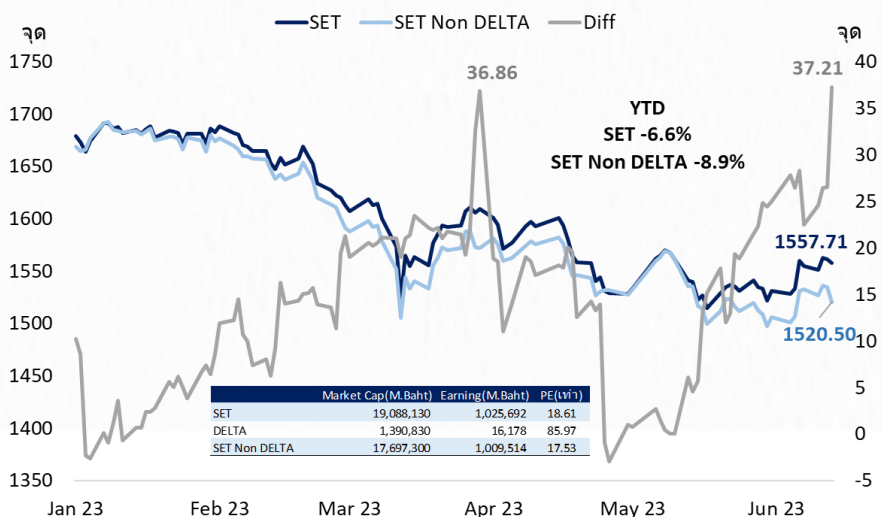
### กทต.จ่อประกาศ "รับรอง ส.ส." 21 มิ.ย.66



ที่มา: สายงานวิจัย บล. เอเชีย พลัส

ในช่วงที่ผ่านมา ประเด็นทางการเมืองเป็นส่วนหนึ่งที่กดดันให้ SET ย่อตัวลงลึกในช่วงที่ผ่านมา จนทำให้ P/E เหลือเพียง 18.6 เท่า และถ้าหัก DELTA ออก P/E ตลาดจะเหลือ 17.5 เท่า (ต่ำกว่าค่าเฉลี่ย P/E ย้อนหลัง 10 ปี ที่ 19.5 เท่า) รวมถึง ณ SET ปัจจุบัน 1557.71 จุด เมื่อหักผลตอบแทนจาก DELTA ปีนี้ออกไปจะเหลือ 1520 จุด

### เปรียบเทียบ SET กับ SET Non DELTA



ที่มา: สายงานวิจัย บล. เอเชีย พลัส

# MARKET TALK

## กลยุทธ์การลงทุน

ทั้งประเด็นความคืบหน้าทางการเมือง รวมถึง SET Index ที่ย่อตัวลงมาเยอะ แต่มูลค่าซื้อขายที่ยังเบาบางอยู่ กลยุทธ์ยังเน้น Selective ทயอยสะสมหุ้นได้ประโยชน์ มาตรการของพรรคการเมืองใหม่ CPALL, CRC, CBG, NEX, COM7, AOT, ERW, CENTEL หุ้นคาดหวังการกระตุ้นเศรษฐกิจจากจีน SCC, SCGP, IVL เป็นต้น

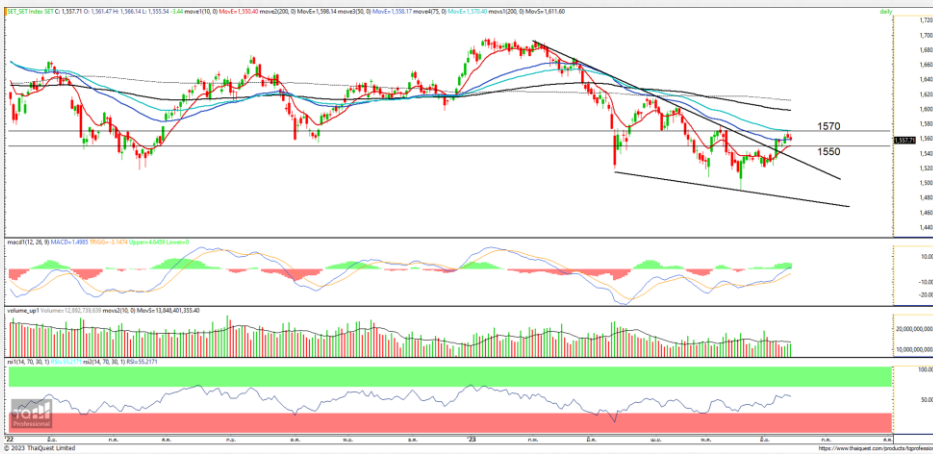
ส่วนวันนี้คาด SET เคลื่อนไหวในกรอบ 1650 – 1670 จุด Top pick เลือก SCC, SCGP, AOT

# TECHNICAL VIEW

## กลยุทธ์ลงทุนทางเทคนิค



### SET INDEX DAILY: เดลตา=บวก



### ประเด็นวิเคราะห์

SET Index แกว่งใต้แนวต้าน 1570 จุด ตลอดวันปัจจุบันปิดที่ 1557.71 จุด ลดลง -3.44 จุด ด้วยมูลค่าการซื้อขาย 4.72 หมื่นล้านบาท

การปิดติดลบดูเหมือนน้อยวานนี้ -3.44 จุด แต่ส่วนหนึ่งได้แรงดูดซับจาก DELTA ที่แบกดัชนีไปเกือบ 10 จุด ทำให้ภาพภายนอกของดัชนีดูไม่แย่งเพราะยังปิดอยู่เหนือแนวรับ 1545 จุดได้พอสมควร

สัญญาณข้างต้นทำให้ภาพรอบการรับวามยังไม่จบ จึงประเมินรอบการเคลื่อนไหวของวันอยู่ในช่วงแกว่งผันผวนในกรอบ 1550-1570 จุด

🕒 16 มิถุนายน 2566

<b>แนวรับ</b>	1550
<b>แนวต้าน</b>	1570
<b>สรุป</b>	
<p>SET Index การปิดติดลบดูเหมือนน้อย แต่ส่วนหนึ่งได้แรงดูดซับจาก DELTA ที่แบกดัชนีไปเกือบ 10 จุด ทำให้ภาพภายนอกของดัชนีดูไม่แย่งเพราะยังปิดอยู่เหนือแนวรับ 1545 จุดได้พอสมควร จึงประเมินรอบการเคลื่อนไหวของวันอยู่ในช่วงแกว่งผันผวนในกรอบ 1550-1570 จุด</p>	

### RESEARCH DIVISION

บริษัทหลักทรัพย์ เอเชีย พลัส

เกิดศักดิ์ ทวีธีระธรรม  
นักวิเคราะห์ปัจจัยพื้นฐานด้านตลาดทุน และทางเทคนิค  
เลขทะเบียนนักวิเคราะห์: 004132

ชาญชัย พันพานานกิจ  
นักวิเคราะห์ปัจจัยพื้นฐานด้านตลาดทุน และทางเทคนิค  
เลขทะเบียนนักวิเคราะห์: 064045

ข้อมูลในเอกสารฉบับนี้ รวบรวมมาจากแหล่งข้อมูลที่น่าเชื่อถือ อย่างไรก็ดี บริษัทหลักทรัพย์ เอเชีย พลัส จำกัด ไม่สามารถที่จะยืนยันหรือรับรองความถูกต้องของข้อมูลเหล่านี้ได้ ไม่ว่าประการใดๆ บทวิเคราะห์ในเอกสารนี้ จัดทำขึ้นโดยอ้างอิงหลักเกณฑ์ทางวิชาการเกี่ยวกับหลักการวิเคราะห์ และมิได้เป็นการชี้นำ หรือเสนอแนะให้ซื้อหรือขายหลักทรัพย์ใดๆ การตัดสินใจซื้อหรือขายหลักทรัพย์ใดๆ ของผู้อ่าน ไม่ว่าจะเกิดจากการอ่านบทความในเอกสารนี้หรือไม่ก็ตาม ส่วนเป็นผลจากการใช้วิจารณ์ของผู้อ่าน โดยไม่มีส่วนเกี่ยวข้องหรือพบนุภาพใดๆ กับ บริษัทหลักทรัพย์ เอเชีย พลัส จำกัด ไม่สามารถรับประกันได้

# Fortune Stick

## กลยุทธ์ลงทุนทางเทคนิค



🕒 16 มิถุนายน 2566

# OSP

**Technical signal:** **ซื้อ**  
**“เตรียมซิ่ง”**

ราคาล่าสุด	30.50
เปิดสถานะ	30.50
เป้าหมาย	32.00
จุดตัดขาดทุน	29.50

### ประเด็นวิเคราะห์

OSP แนวรอบ Sideway มีสัญญาณบวกจากการยืนเส้น EMA 200 วัน บ่งชี้เทรนด์โดยรวมที่แกร่ง หากย่อไม่หลุด 29.75 บาท คาดมีโอกาสขยับขึ้นต่อ

วิเคราะห์จากแท่งเทียน ฟอรัมฐานน่าสนใจ ทำจิงหะ Higher Low ช่วงสั้นจะมีด่านแนวต้านที่ 31.00+/- บาท หากผ่านไปได้ จะเป็นการยืนยันรอบการกลับตัว ลุ้นเกิดจิงหะ V-Shape ทดสอบ High เดิมที่ 32.00 บาท

ขณะที่ RSI เร่งตัวเข้าสู่ 50 บ่งชี้การเข้าสู่ Bullish Zone ทั้งนี้ ประเมินแนวต้านถัดไปไว้ที่ 4.16 บาท (High วันที่ 11 พ.ค.66)

### คำแนะนำ

รับบริเวณ 30.50 บาท เป้าทำกำไร 32.00 บาท Cut Loss 29.50 บาท

### RESEARCH DIVISION

บริษัทหลักทรัพย์ เอเชีย พลัส

เกิดศักดิ์ ทวีธีระธรรม

นักวิเคราะห์ปัจจัยพื้นฐานด้านตลาดทุน และทางเทคนิค  
 เลขทะเบียนนักวิเคราะห์: 004132

ชาญชัย พันทนาการกิจ

นักวิเคราะห์ปัจจัยพื้นฐานด้านตลาดทุน และทางเทคนิค  
 เลขทะเบียนนักวิเคราะห์: 064045

ธนิษฐ เกิดเนตร

ผู้ช่วยนักวิเคราะห์

ข้อมูลเอกสารฉบับนี้ รวบรวมมาจากแหล่งข้อมูลสาธารณะอย่างเปิดเผย บริษัทหลักทรัพย์ เอเชีย พลัส จำกัด เราสามารถจะขมยหรือรับรองความถูกต้องของข้อมูลเหล่านี้ได้  
 ไม่ว่าประการใดๆ บทวิเคราะห์นี้เอกสารนี้ จัดทำขึ้นโดยอิงหลักเกณฑ์ทางวิชาการเกี่ยวกับหลักการวิเคราะห์ และไม่ได้เป็นการชี้แนะ หรือเสนอแนะให้ซื้อหรือขายหลักทรัพย์ใดๆ  
 การตัดสินใจซื้อหรือขายหลักทรัพย์ใดๆ ของผู้อ่าน ไม่ว่าจะเกิดจากการอ่านบทความในเอกสารนี้หรือไม่ก็ตาม ส่วนเป็นผลจากการใช้วิจารณญาณของผู้อ่าน โดยไม่มีส่วน  
 เกี่ยวข้องหรือพัวพันใดๆ กับ บริษัทหลักทรัพย์ เอเชีย พลัส จำกัด ไม่ว่ากรณีใด



# Fortune Stick

## กลยุทธ์ลงทุนทางเทคนิค



# SCGP

Technical signal: **ซื้อ**  
**“ย่อรับ”**

ราคาล่าสุด	39.50
เปิดสถานะ	39.50
เป้าหมาย	42.00
จุดตัดขาดทุน	38.25

### ประเด็นวิเคราะห์

SCGP รอ Technical Rebound หลังจากไปทำโลว์ ที่ 37.25 บาท แล้ว ดึงกลับขึ้น EMA 10 วัน บ่งชี้ Upside ที่เริ่มเปิดกว้าง

วิเคราะห์จากแท่งเทียน ย่อเล็กน้อย ถัดไปจากนี้ น่าจะเห็นภาพค่อยๆ ยกโลว์ขึ้น สนับสนุน สัญญาณกลับตัวจาก Bullish Divergence ทั้งใน MACD และ RSI คาดหวังอย่างน้อยก็กลับไปโซนแนวต้านที่ 42.00 บาท

### คำแนะนำ

รับบริเวณ 39.50 บาท เป้าทำกำไร 42.00 บาท Cut Loss 38.25 บาท

# Fortune Stick

## กลยุทธ์ลงทุนทางเทคนิค

16 มิถุนายน 2566

### ASPS TECHNICAL PORTFOLIO

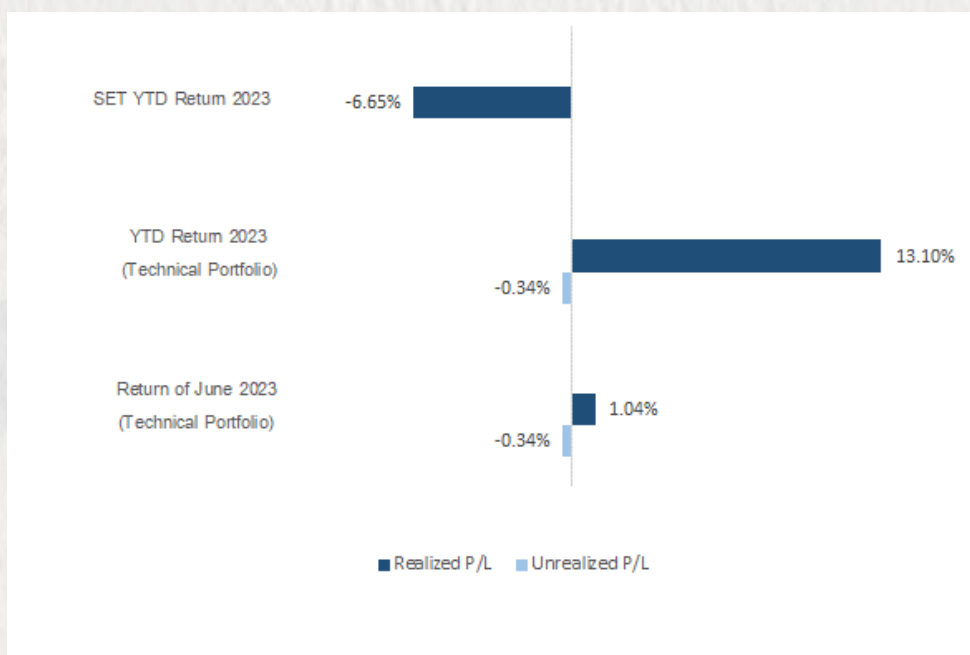
Date	Stock	Target Price	Cut Loss/	Price Start	Price Close	Return %	Weight	Action
<b>TECHNICAL BUY SIGNAL</b>								
16-Jun-23	OSP	32.00	29.50	N.A.	30.50	N.A.	7.50%	รับบริเวณ 30.50 บาท
16-Jun-23	SCGP	42.00	38.25	N.A.	39.50	N.A.	7.50%	รับบริเวณ 39.50 บาท
15-Jun-23	TIPH	46.25	43.00	44.25	44.25	0.00%	7.50%	เปิดสถานะได้ที่ 44.25 บาท
15-Jun-23	KCE	43.00	39.25	40.50	40.25	-0.62%	7.50%	เปิดสถานะได้ที่ 40.50 บาท
15-Jun-23	SFLEX	4.16	3.76	N.A.	3.62	N.A.	7.50%	Follow Buy เมื่อผ่าน 3.88 บาท
15-Jun-23	BLA	29.25	26.50	27.50	27.25	-0.91%	7.50%	เปิดสถานะได้ที่ 27.50 บาท
14-Jun-23	NOBLE	4.78	4.44	4.60	4.56	-0.87%	7.50%	เปิดสถานะได้ที่ 4.60 บาท
14-Jun-23	BJC	39.00	36.25	37.25	37.25	0.00%	7.50%	เปิดสถานะได้ที่ 37.25 บาท
14-Jun-23	SJWD	19.30	17.70	18.30	17.90	-2.19%	7.50%	เปิดสถานะได้ที่ 18.30 บาท
14-Jun-23	PTTGC	40.25	37.25	N.A.	38.75	N.A.	7.50%	รับบริเวณ 38.50 บาท
13-Jun-23	SCGP	41.00	37.75	39.00	39.50	1.28%	7.50%	ปิดสถานะ*
13-Jun-23	PLANB	9.50	8.75	9.05	8.75	-3.31%	7.50%	ปิดสถานะ*
13-Jun-23	GPSC	62.00	57.25	N.A.	60.00	N.A.	7.50%	ปิดสถานะ*
13-Jun-23	NETBAY	24.80	22.50	N.A.	22.40	N.A.	7.50%	ปิดสถานะ*
<b>TECHNICAL SELL SIGNAL</b>								

\*หมายเหตุ: หากราคาไม่ถึงเป้าหมายที่กำหนดภายใน 3 วัน แนะนำปิดสถานะเพื่อลดความเสี่ยง

\*\*ปรับกลยุทธ์: เปลี่ยนจุดเข้าซื้อหรือจุดขาย

ที่มา: สายงานวิจัย บล. เอเชีย พลัส

### ACCUMULATED RETURN OF TECHNICAL PORTFOLIO



# Fortune Stick

## กลยุทธ์ลงทุนทางเทคนิค

ที่มา: สายงานวิจัย บล. เอเชีย พลัส

16 มิถุนายน 2566

### SEXY STOCK FINDER: BUY SIGNAL

Pattern	No	STOCK	Last	TARGET	CUT LOSS
ขาใหญ่ (ราคา Break High 90 วัน)	1	TIPCO	11.50	12.00	11.30
	2				
ถ้วยทอง (หุ้นที่ทำรูปแบบ Saucer หรือมี โอกาสเปลี่ยนแนวโน้ม)	1	TIPH	44.25	47.00	43.25
	2				
ไสยศาสตร์ (MACD ตัดเส้น Signal Line หรือตัด 0 ขึ้น)	1	BDMS	28.75	30.00	28.25
	2				
กระทิงขี้เมา (หุ้นที่แสดงแนวโน้มขาขึ้น)	1	AOT	71.50	74.50	70.00
	2				
กระทิงเป่าเทียน (Bullish Candle Stick Pattern)	1	BTS	7.70	8.00	7.55
	2				
หุ้นเด่น SET50	1	MINT	34.50	36.50	33.75
	2				

ที่มา: สายงานวิจัย บล. เอเชีย พลัส

### SEXY STOCK FINDER: SELL SIGNAL

Pattern	No	STOCK	Last	TARGET	CUT LOSS
หมัดตบปาก (หุ้นที่แสดงแนวโน้มขาลง)	1	KTC	49.50	47.50	50.50
	2				
ศาสตร์มืด (MACD ตัดเส้น Signal Line หรือตัดแกน 0 ลง)	1	TQM	27.75	26.50	28.25
	2				
โลมาโตลม (ราคามีแนวโน้มเปลี่ยนทิศจาก ขาขึ้น)	1	KEX	11.60	5.35	5.65
	2				
กระทิงดิ่งเหว (หุ้นที่ปรับลงเปิด Gap)	1	MTC	39.75	38.25	40.50
	2				
หมี่เล่นเทียน (Bearish Candlestick Pattern)	1	SAWAD	51.00	49.00	52.00
	2				
หุ้นดับ SET50	1	TIDLOR	24.90	23.80	25.50
	2				

ที่มา: สายงานวิจัย บล. เอเชีย พลัส

## TOP20 NVDR UPDATE



16 มิถุนายน 2566

## Top 20 NVDR Net Buying Value (B m)

Stock	Date					
	15-มิ.ย.	14-มิ.ย.	13-มิ.ย.	12-มิ.ย.	9-มิ.ย.	8-มิ.ย.
DELTA	991.8	96.8	519.1	236.7	-609.3	398.7
BDMS	107.8	-42.8	91.7	140.6	505.3	239.2
MTC	91.5	-14.9	-30.0	-11.0	-40.3	26.0
IVL	89.8	-19.0	-209.2	-18.8	-70.0	83.9
TLI	82.4	3.9	-18.1	0.9	22.3	43.2
BCP	80.2	10.2	-5.0	24.2	78.0	102.9
SIRI	55.0	13.9	11.3	-0.9	-21.3	14.6
CRC	54.4	-54.2	-91.2	-53.8	-87.4	-126.0
CPF	51.9	100.7	-50.2	11.1	-36.4	194.7
CPALL	49.4	70.4	188.5	205.9	141.2	584.5
RBF	44.7	-4.4	1.8	12.0	0.6	-11.1
HMPRO	38.2	11.2	-63.2	-33.2	-10.3	15.8
TOP	32.4	-37.4	-106.8	-42.3	13.4	-9.3
TIDLOR	27.8	-34.2	-51.7	-5.2	23.2	55.4
STA	26.5	12.5	13.0	-6.5	-10.9	34.0
MOSHI	19.9	-2.3	1.4	-2.1	-0.7	5.7
PTTEP	17.4	145.6	108.7	29.6	-51.1	-95.0
A5	17.0	-0.2	4.4	1.4	3.4	0.7
AP	17.0	9.3	-9.9	1.7	8.3	18.9
KCE	16.8	-57.4	75.0	16.1	40.1	-13.1

## Top 20 NVDR Net Selling Value (B m)

Stock	Date					
	15-มิ.ย.	14-มิ.ย.	13-มิ.ย.	12-มิ.ย.	9-มิ.ย.	8-มิ.ย.
KBANK	-694.6	-472.9	-263.9	-228.9	-658.8	-669.9
SAWAD	-184.8	15.0	50.9	-2.7	4.1	65.1
GULF	-162.2	-117.5	-80.3	52.3	-147.3	-168.8
CBG	-158.4	82.0	-159.5	-37.7	-99.7	27.3
KTB	-156.7	-136.0	-58.9	-26.0	185.1	237.1
AOT	-147.2	151.2	10.5	-138.4	199.1	153.7
BANPU	-133.1	-62.6	-86.7	-73.2	-94.1	-160.5
JMART	-114.0	15.4	24.7	-17.0	69.3	-16.6
PTTGC	-111.4	-16.9	-48.6	-126.6	-226.0	-221.9
JMT	-84.8	8.8	-24.9	-50.5	111.2	-95.9
ADVANC	-71.2	51.5	-24.6	-152.8	-61.2	114.3
PTT	-56.8	15.1	26.6	56.4	-95.4	375.1
SINGER	-53.2	-0.3	-14.4	-7.7	8.1	-3.6
TISCO	-50.5	11.6	81.5	40.3	40.9	59.6
BCH	-40.9	-52.4	-80.3	-31.9	-7.5	-11.0
OR	-39.6	15.2	8.5	-14.4	-91.4	-24.0
BTS	-38.7	-46.3	-9.4	3.3	10.0	56.8
BEM	-37.9	10.1	-15.9	12.9	-6.6	20.3
HANA	-35.5	-76.7	23.7	-6.1	-15.3	-120.9
BAM	-34.8	-36.9	-10.5	-2.4	-22.3	-9.0

## Top 20 NVDR Most Active by Value (B m)

Stock	Total	Buy	Sell	Net	% *
DELTA	2,299.4	1,645.6	653.8	991.8	27.1
KBANK	1,243.3	274.4	968.9	-694.6	31.8
CPALL	915.9	482.7	433.3	49.4	35.8
BDMS	624.7	366.2	258.5	107.8	38.1
GULF	621.7	229.8	391.9	-162.2	29.2
TIDLOR	555.6	291.7	263.9	27.8	6.6
SAWAD	526.1	170.7	355.5	-184.8	22.5
KTB	518.3	180.8	337.5	-156.7	26.5
PTTEP	514.5	266.0	248.6	17.4	29.7
ADVANC	432.3	180.5	251.8	-71.2	28.2
AOT	419.2	136.0	283.2	-147.2	28.1
MTC	404.1	247.8	156.3	91.5	24.6
IVL	402.3	246.1	156.3	89.8	33.8
PTTGC	339.0	113.8	225.2	-111.4	25.0
CBG	331.8	86.7	245.1	-158.4	26.5
SCC	320.7	161.5	159.2	2.2	32.7
SCB	314.1	146.2	167.9	-21.7	23.9
BANPU	310.7	88.8	221.9	-133.1	30.5
JMART	305.1	95.6	209.6	-114.0	31.5
HMPRO	304.8	171.5	133.3	38.2	22.0

## Top 20 NVDR Daily Outstanding

Stock	Thai NVDR's	Paid Up	% of Paid Up
	Investment *	Capital Shares	Capital **
TISCO-P	7,300	9,859	74.04
MORE	2,119,094,484	7,176,748,441	29.53
BBL	440,318,910	1,908,842,894	23.07
TRITN-W6	88,637,000	393,876,000	22.50
LH	2,240,896,555	11,949,713,176	18.75
EMC-W6	773,469,863	4,216,721,892	18.34
BH	129,598,993	794,885,942	16.30
MBK-W4	2,036,444	13,902,376	14.65
SPALI	282,943,186	1,953,054,030	14.49
AH	51,058,794	354,842,012	14.39
AP	452,250,817	3,145,899,495	14.38
THIP	12,848,435	89,999,686	14.28
BDMS	2,232,376,235	15,892,001,895	14.05
GBX	146,772,899	1,089,076,392	13.48
KBANK	314,734,990	2,369,327,593	13.28
BCP	182,022,218	1,376,923,157	13.22
TOP	274,770,254	2,233,835,566	12.30
MINT	625,941,839	5,469,657,670	11.44
CPALL	1,026,566,914	8,983,101,348	11.43
EVER-W4	177,057,898	1,616,399,635	10.95

\* % of Trading Volume in Underlying Securities

ที่มา: set.or.th

Note: Paid up capital shares of warrants are the number of issued warrants deduct from the total exercised warrants

\* Thai NVDR's investment = จำนวนหุ้นที่ ThaiNVDR ถือครองโดยที่ยังไม่ได้รับรายการที่รอการชำระราคาและส่งมอบหลักทรัพย์

\*\* ตามเกณฑ์ของธนาคารแห่งประเทศไทย บริษัท ไทยเอ็นวีดีอาร์ สามารถถือครองหุ้นได้ไม่เกิน

- 25% ของทุนจดทะเบียนชำระแล้ว สำหรับ BAY CIMBT KKP KTB LHFG SCB TCAP TISCO TMB และ BFIT

35% ของทุนจดทะเบียนชำระแล้ว สำหรับ BBL และ KBANK





## รายงานการเปลี่ยนแปลงการถือหลักทรัพย์และสัญญาซื้อขายล่วงหน้าของผู้บริหาร (แบบ 59) ประจำวันที่ 15 มิถุนายน 2566

ชื่อบริษัท	วิธีการได้มา/จำหน่าย	ชื่อผู้บริหาร	ประเภทหลักทรัพย์	วันที่ได้มา/จำหน่าย	จำนวน	ราคา
ALT	ซื้อ	นาง ปริญญาพร ตั้งเผ่าศักดิ์	หุ้นสามัญ	13/06/2566	50,000	2.00
BM	ขาย	นาย ธนเดช สัจจะบริหารณ์	ใบสำคัญแสดงสิทธิที่จะซื้อหุ้น	12/06/2566	3,300,000	2.20
BM	ขาย	นาย วิทย์ วงศ์สว่างรัตน์	ใบสำคัญแสดงสิทธิที่จะซื้อหุ้น	12/06/2566	2,500,000	2.20
ECL	ซื้อ	นาย จาตุรงค์ โพธิ์รักษา	หุ้นสามัญ	12/06/2566	887,500	1.66
ECL	ซื้อ	นาย ดนุชา วีระพงษ์	หุ้นสามัญ	12/06/2566	1,300,000	1.68
ECL	ซื้อ	นาย ดนุชา วีระพงษ์	หุ้นสามัญ	13/06/2566	800,000	1.71
ECL	ซื้อ	นาย ประภากร วีระพงษ์	หุ้นสามัญ	14/06/2566	696,900	1.68
EKH	ซื้อ	นาง กาญจนา เลือออริมิตร	ใบสำคัญแสดงสิทธิที่จะซื้อหุ้น	14/06/2566	56,000	1.75
INSET	ขาย	นาย วิเชียร เจียกเงิน	ใบสำคัญแสดงสิทธิที่จะซื้อหุ้น	14/06/2566	100,000	0.51
INSET	ซื้อ	นาย วิเชียร เจียกเงิน	หุ้นสามัญ	15/06/2566	100,000	2.51
K	ซื้อ	นาย ชยวัฒน์ พิเศษสิทธิ์	หุ้นสามัญ	14/06/2566	500,000	0.97
KUN	ซื้อ	นาง ประวีรัตน์ เทวอักษร	หุ้นสามัญ	13/06/2566	120,000	2.12
KUN	ซื้อ	นาย คุณา เทวอักษร	หุ้นสามัญ	13/06/2566	120,000	2.12
MALEE	ซื้อ	นาย พิชัย จิราธิวัฒน์	หุ้นสามัญ	15/06/2566	1,453,400	6.88
MCS	ซื้อ	นาย พรชัย พิศาลอนุกุลกิจ	หุ้นสามัญ	13/06/2566	7,000	7.10
MJD	ซื้อ	นางสาว เพชรลดา พูลวรลักษณ์	หุ้นสามัญ	14/06/2566	5,000	1.48
MTW	ซื้อ	นางสาว ลัดดา คาราช	หุ้นสามัญ	14/06/2566	77,200	3.92
PCC	ซื้อ	นาย กิตติ สิมฤทธิ์	หุ้นสามัญ	14/06/2566	50,000	3.36
PEACE	ซื้อ	นาย วิรุฑ งามบุญอนันต์	หุ้นสามัญ	14/06/2566	40,500	4.10
PG	ซื้อ	นาย พิรนาถ ไชควัฒนา	หุ้นสามัญ	14/06/2566	11,000	8.22
PRIN	ซื้อ	นาย ปริญญา โกวิทจินดาชัย	หุ้นสามัญ	14/06/2566	40,200	2.56
PROEN	ซื้อ	นาย กิตติพันธ์ ศรีบัวเลี่ยม	หุ้นสามัญ	12/06/2566	100,000	5.00
PSG	ขาย	นาย ชัยยศ จิรบรรกุล	หุ้นสามัญ	12/06/2566	500,000	0.85
PSG	ขาย	นาย ชัยยศ จิรบรรกุล	หุ้นสามัญ	13/06/2566	500,000	0.92
RAM	ซื้อ	นางสาว อุกขจิ กาญจนพิทักษ์	หุ้นสามัญ	14/06/2566	9,500	45.50
RS	ซื้อ	นาย สุรชัย เขมสรไชยศักดิ์	หุ้นสามัญ	14/06/2566	250,000	14.66
RT	ขาย	นาย โกศล คงแดง	ใบสำคัญแสดงสิทธิที่จะซื้อหุ้น	13/06/2566	281,500	0.30
RT	ขาย	นาย ไชยา วงศ์ลาภพานิช	ใบสำคัญแสดงสิทธิที่จะซื้อหุ้น	14/06/2566	467,800	0.30
SA	ซื้อ	นาย ขวรงค์ สุริยธรรม	หุ้นสามัญ	14/06/2566	250,000	5.81
SAMART	ขาย	นาย วัฒนชัย วิไลลักษณ์	ใบสำคัญแสดงสิทธิที่จะซื้อหุ้น	13/06/2566	2,150,000	0.46
SAMART	ขาย	นาย วัฒนชัย วิไลลักษณ์	ใบสำคัญแสดงสิทธิที่จะซื้อหุ้น	14/06/2566	1,450,000	0.54
SIMAT	ซื้อ	นาย นฤเลิศ เอียวพรชัย	หุ้นสามัญ	14/06/2566	1,400,000	1.51
TACC	ซื้อ	นาย กิตติ สิริพิลลภ	หุ้นสามัญ	12/06/2566	100,000	5.02
TCMC	ซื้อ	นาย พิมล ศรีวิกรม์	หุ้นสามัญ	14/06/2566	816,100	1.96
TM	ขาย	นางสาว ปรางฉายา จรรโลงบุตร	ใบสำคัญแสดงสิทธิที่จะซื้อหุ้น	14/06/2566	510,000	0.73
TSTE	ซื้อ	นาย ประภาส ชุตินาทรพันธ์	หุ้นสามัญ	14/06/2566	31,800	9.09
TVO	ขาย	นาย คุณา วิทยารานกรณ์	หุ้นสามัญ	13/06/2566	300,000	25.60
UREKA	ซื้อ	นางสาว สุนิสา จิระวุฒิกุล	หุ้นสามัญ	13/06/2566	500,000	0.71
UREKA	ซื้อ	นางสาว สุนิสา จิระวุฒิกุล	หุ้นสามัญ	14/06/2566	500,000	0.71

ที่มา: sec.or.th

## รายงานการได้มา/จำหน่ายหลักทรัพย์ของกิจการ (แบบ 246-2) ประจำวันที่ 15 มิถุนายน 2566

หลักทรัพย์	ชื่อผู้ได้มา/จำหน่าย	วิธีการ	ประเภทหลักทรัพย์	% ก่อน ได้มา/ จำหน่าย	% ได้มา/ จำหน่าย	% หลัง ได้มา/ จำหน่าย	วันที่ได้มา/ จำหน่าย	% ก่อน ได้มา/ จำหน่าย (กลุ่ม)2	% ได้มา/ จำหน่าย (กลุ่ม)2	% หลัง ได้มา/ จำหน่าย (กลุ่ม)2	หมายเหตุ
KGEN	นาง แนงซี เฉลิมกาญจนา	จำหน่าย	หุ้น	5.0692	5.0692	0.0000	13/6/2566	5.0692	5.0692	0.0000	

- หุ้น หมายถึง หุ้นสามัญหรือหุ้นบุริมสิทธิ หรือใบแสดงสิทธิในผลประโยชน์ที่เกิดจากหลักทรัพย์อ้างอิงไทย (DR) หลักทรัพย์แปลงสภาพ หมายถึง ใบสำคัญแสดงสิทธิที่จะซื้อหุ้นสามัญ หุ้นกู้แปลงสภาพ หรือหลักทรัพย์อื่นที่อาจแปลงสภาพได้
- กรณีที่มีการรายงานเป็นกลุ่ม ชื่อผู้ได้มา/จำหน่าย จะแสดงข้อมูลของบุคคลในกลุ่มที่มีการเปลี่ยนแปลง ส่วน %การได้มา/จำหน่าย และ %หลังการได้มา/จำหน่าย จะแสดงตัวเลขของทั้งกลุ่ม และบุคคลตามมาตรา 258 (นิยามตามบุคคลมาตรา 258)
- ข้อมูลเบื้องต้น หมายถึง ข้อมูลยังไม่ครบถ้วน และ/หรือ อยู่ระหว่างการสอบทานฉบับแก้ไข หมายถึง ผู้รายงานยื่นเอกสารชุดใหม่ เพื่อแก้ไขชุดเดิม chain principle หมายถึง การได้มา/จำหน่ายทางอ้อม และเป็นการได้มาในจำนวนที่ทำให้ผู้ได้มาต้องทำคำเสนอซื้อหลักทรัพย์ทั้งหมดของกิจการ

ที่มา: sec.or.th

# TURNOVER LIST



16 มิถุนายน 2566

## TURNOVER LIST & TRADING ALERT

### หลักทรัพย์ที่เข้าข่ายมาตรการจำกัดการซื้อขาย

สิ้นสุด	หลักทรัพย์	ระดับ 1		ระดับ 2		ระดับ 3	
		วันเริ่มต้น	วันสิ้นสุด	วันเริ่มต้น	วันสิ้นสุด	วันเริ่มต้น	วันสิ้นสุด
9 มิ.ย. 66	MTW	12 มิ.ย. 66	30 มิ.ย. 66				
2 มิ.ย. 66	BVG	6 มิ.ย. 66	23 มิ.ย. 66				
2 มิ.ย. 66	MPIC	6 มิ.ย. 66	23 มิ.ย. 66				
2 มิ.ย. 66	OTO	6 มิ.ย. 66	23 มิ.ย. 66				
2 มิ.ย. 66	OTO-W1	6 มิ.ย. 66	23 มิ.ย. 66				
1 มิ.ย. 66	NC			2 มิ.ย. 66	22 มิ.ย. 66		
30 พ.ค. 66	KWI	31 พ.ค. 66	20 มิ.ย. 66				

#### หมายเหตุ

เมื่อหุ้นสามัญเข้ามาตรการให้หลักทรัพย์อื่นของบจ. และหลักทรัพย์ที่มีการอ้างอิงหลักทรัพย์ของบจ. เข้ามาตรการจำกัดการซื้อขายด้วย (ยกเว้น DW) โดย

**1. Cash Balance:** สมาชิกต้องดำเนินการให้ลูกค้าซื้อหลักทรัพย์ด้วยบัญชี **Cash Balance** เท่านั้น โดยลูกค้าต้องวางเงินสดไว้ล่วงหน้ากับสมาชิกเต็มจำนวนก่อนซื้อหลักทรัพย์

**2. ห้ามคำนวณวงเงินซื้อขาย:** ห้ามสมาชิกใช้หลักทรัพย์เป็นหลักประกันในการคำนวณเป็นวงเงินซื้อขายหลักทรัพย์ (ในทุกประเภทบัญชี)

**3. ห้าม Net Settlement:** ห้ามสมาชิกหักกลบลบราคาค่าซื้อกับราคาค่าขายหลักทรัพย์เดียวกันในวันเดียวกัน (ซื้อและขายหลักทรัพย์เดียวกันในวันเดียวกัน ค่าขายคืนเป็นวงเงินในวันทำการถัดไป)

ทั้งนี้ มาตรการจำกัดการซื้อขาย มีปัจจัยที่ใช้ในการพิจารณา คือ อัตราหมุนเวียนการซื้อขาย (**Turnover ratio**) มูลค่าการซื้อขาย และราคาซื้อขาย ที่ไม่สอดคล้องกับปัจจัยพื้นฐาน เช่น **P/E Ratio** เป็นต้น

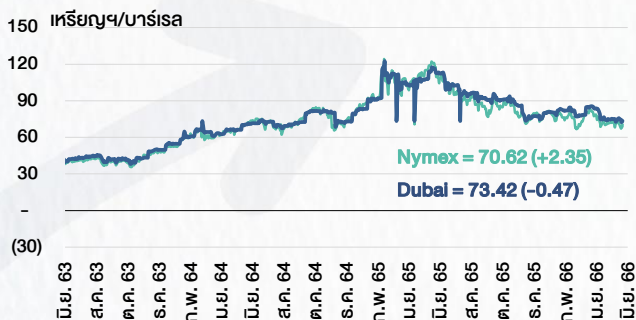
ที่มา: set.or.th



# CYCLICAL WATCH

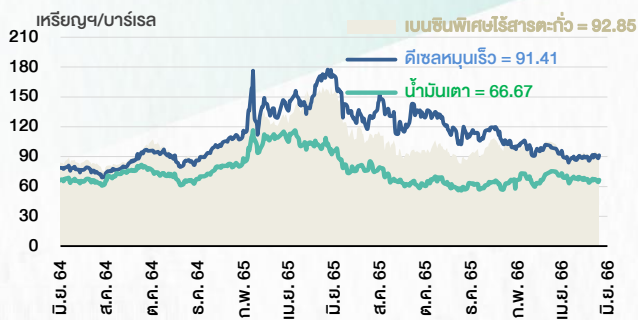
🕒 16 มิถุนายน 2566

## ราคาน้ำมันดิบ



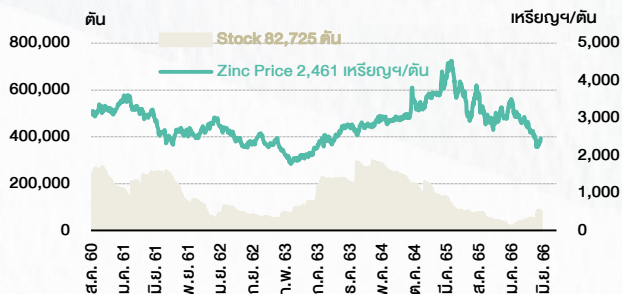
ที่มา : TQ professional

## ราคายาลักน้ำมันสำเร็จรูปตลาดสิงคโปร์



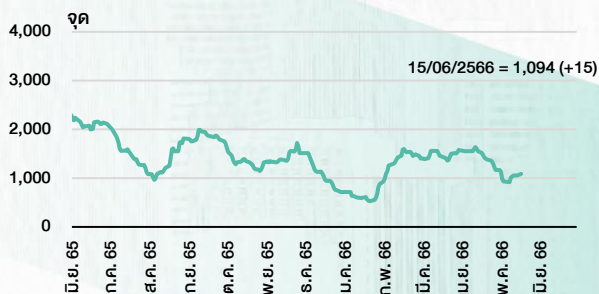
ที่มา : TOP

## ราคาสังกะสี



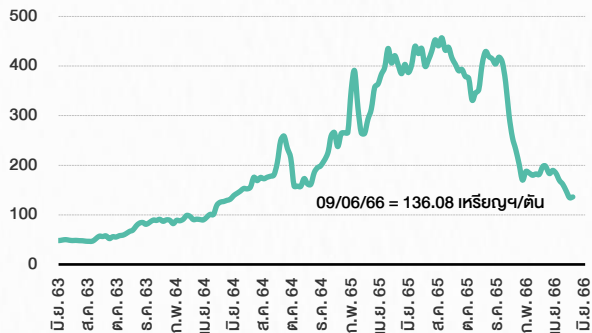
ที่มา : lme.co.uk

## ดัชนีค่าระวาง BDI



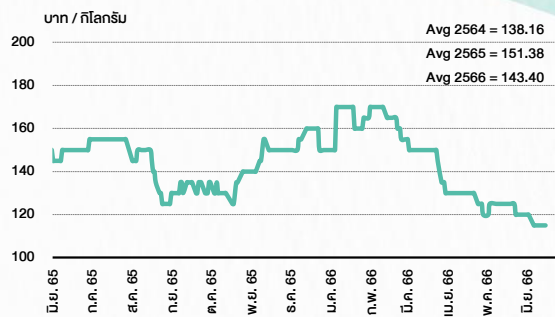
ที่มา : TQ professional

## ราคาก๊าซหุงต้ม



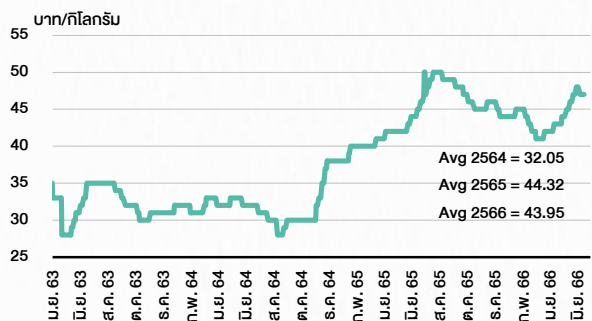
ที่มา : BANPU

## ราคากุ้งขาว 61-70 ตัว/กก.



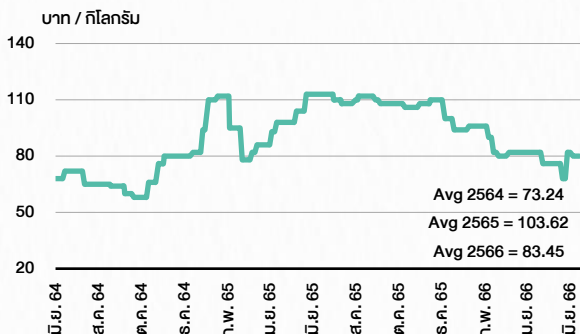
ที่มา : สำนักงานเศรษฐกิจการเกษตร

## ราคาไก่เป็น



ที่มา : สำนักงานเศรษฐกิจการเกษตร

## ราคาหมู



ที่มา : สำนักงานเศรษฐกิจการเกษตร

# STOCK CALENDAR

🕒 16 มิถุนายน 2566

Jun 2023				
Monday	Tuesday	Wednesday	Thursday	Friday
<p>12</p> <p>New list - Warrant <b>BIOTEC-W2</b> 1,016.663m units, B3 par</p> <p>Last trading day MVP-W1</p> <p>New shares trading EKH 7,741,757 shrs (w) KUN 62,710,139 shrs (xt) SABUY 4,781,850 shrs (w)</p>	<p>13</p> <p>New list - Warrant <b>AKR-W2</b> 294.306m units, B0.80 par</p> <p>XD ABFTH @B13.00 BYDCOM80 @tba</p> <p>XE MVP-W1 1.0409:1w @B1.1528 (final, "SP")</p> <p>New shares trading BC 661,280 shrs (w) EFORL 612,213 shrs (w) SDC 44,444,944 shrs (w)</p>	<p>14</p> <p>Sector move &gt; Mai Winner Group (WINNER) - Services &gt; <b>Winner Group (WINNER) - Agro &amp; Food</b></p> <p>XD LHK @B0.09 PINGAN80 @B0.07395987</p> <p>XW NUSA 5 existing: 1NUSA-W5</p> <p>New shares trading NKI 1,000,000 shrs (xd)</p>	<p>15</p> <p>New list - Warrant &gt; MAI <b>A5-W2</b> 120.934m units, B0.50 par <b>A5-W3</b> 120.934m units, B0.50 par</p> <p>Par decrease BAREIT 89,816 par (from B10) CPNREIT B11.7059 par (from B11.7809) TPRIME B8.5801 par (from B8.6195)</p> <p>New shares trading PJW 4,284,558 shrs (w)</p> <p>Conversion CEN-W5 1:1w @B2.14 HG-W1 1:1w @B32.00 MBK-W1 1.1396:1w @B2.6326 MBK-W2 1.1032:1w @B2.7192 MBK-W3 1.0697:1w @B2.8045 MBK-W4 1.0387:1w @B2.8881 PRG-W1 1.0566:1w @B4.7319 PRG-W2 1.0275:1w @B4.8663 PRG-W3 1:1w @B5.00 RWI-W3 1:1w @B1.50 STOWER-W4 0.10:1w @B0.60 TH-W3 1:1w @B1.00 WAVE-W2 4.49:1w @B0.156</p>	<p>16</p> <p>New shares trading FLOYD 39,999,214 shrs (xd) PORT 2,667 shrs (w) SDC 44,444,444 shrs (pp) TRV 30,000,000 shrs (pp)</p> <p>Conversion SINGER-W3 1.00073:1w @B36.27395 (final)</p>
<p>19</p> <p>Last trading day SFLEX-W1</p> <p>Conversion SABUY-W2 1:1w @B5.00</p>	<p>20</p> <p>XE SFLEX-W1 1:1w @B4.50 (final, "SP")</p>	<p>21</p> <p>Conversion SCM-W1 1.0761:1w @B8.36</p>	<p>22</p> <p>Delist <b>CHAYO-W2</b></p> <p>Conversion AS-W2 1:1w @B3.50 BM-W2 1.24:1w @B0.807 (final) LIT-W2 1:1w @B2.00</p>	<p>23</p>
<p>26</p> <p>Delist BM-W2</p>	<p>27</p> <p>XD TTT @B0.75</p>	<p>28</p> <p>XD 3K-BAT @B0.25</p>	<p>29</p> <p>XR PROUD 1.80:1n @B1.75</p> <p>Conversion UREKA-W2 1:1w @B1.00 (final)</p>	<p>30</p> <p>Delist UREKA-W2</p> <p>Conversion A5-W2 1:1w @B5.00 A5-W3 1:1w @B6.30 AJA-W3 1.071:1w @B0.186 AJA-W4 1:1w @B0.40 AKS-W5 1.07:1w @B0.026 ANAN-W1 1:1w @B1.65 APURE-W3 1.00716:1w @B6.95 BE8-W1 1:1w @B75.00 BIOTEC-W2 1:1w @B0.50 BR-W1 1:1w @B5.00 BRR-W2 1:1w @B13.00 BTS-W7 1:1w @B11.90 BTS-W8 1:1w @B14.90 BYD-W6 0.57705:1w @B0.346 CSC-P 1:1 DIMET-W4 1.0677:1w @B0.4683 DITTO-W1 1.20:1w @B33.333 EP-W4 1:1w @B3.30 GEL-W5 1:1w @B0.50 HEALTH-W2 1:1w @B15.00 IP-W1 1.045:1w @B23.915 J-W2 1:1w @B6.25 J-W3 1:1w @B9.00 JCKH-W1 1:1w @B0.25 JMART-W4 1.13582:1w @B13.20649 JMART-W5 1.13057:1w @B61.91597 JMT-W4 1.00267:1w @B89.75998 MACO-W4 1:1w @B1.00 MIDA-W3 1:1w @B1.50 MILL-W6 1.195:1w @B1.256 ML-W3 1:1w @B3.00 NOBLE-W2 1.053:1w @B7.597 NVD-W2 1.018:1w @B2.477 (final) PLANET-W1 1:1w @B2.00 PORT-W3 1:1w @B3.30 PPPM-W5 1:1w @B0.10 (final) PROEN-W1 1:1w @B3.60 RABBIT-P 1:1 SMT-W3 1:1w @B4.00 STARK-W1 1:1w @B5.00 TFL-W1 1:1w @B0.15 TOPRO-W3 1:1w @B0.50 TNDT-W1 1:1w @B0.50 TRUBB-W2 1:1w @B6.00 TTB-W1 1:1w @B0.95 TVDH-W3 1:1w @B0.85 UBIS-W1 1:1w @B7.00 VGI-W3 1:1w @B11.90 XPG-W4 6.621:1w @B0.815</p>

July 2023				
Monday	Tuesday	Wednesday	Thursday	Friday
<p>3</p> <p>XD STANLY @B20.00</p> <p>Conversion KMW-W1 1:1w @B1.50 (final)</p>	<p>4</p> <p>Delist <b>KMW-W1</b></p> <p>Last trading day <b>MINT-W7</b></p>	<p>5</p> <p>XE MINT-W7 1:1w @B21.60 (final, "SP")</p> <p>Conversion MVP-W1 1.0409:1w @B1.1528 (final)</p>	<p>6</p> <p>Delist <b>MVP-W1</b></p> <p>XR KC 1:1.70n @B0.12</p>	<p>7</p>
<p>10</p>	<p>11</p>	<p>12</p> <p>Conversion SFLEX-W1 1:1w @B4.50 (final)</p>	<p>13</p> <p>Delist <b>SFLEX-W1</b></p>	<p>14</p>
<p>17</p>	<p>18</p>	<p>19</p>	<p>20</p> <p>Last trading day <b>B-W6</b></p>	<p>21</p>
<p>24</p> <p>XE B-W6 2.939:1w @B0.225 (final, "SP")</p>	<p>25</p> <p>XD VGI @B0.04</p>	<p>26</p>	<p>27</p>	<p>28</p> <p><b>PUBLIC HOLIDAY</b> (H.M. the King's Birthday)</p>
<p>31</p> <p>XD EPG @B0.14</p> <p>Conversion MINT-W7 1:1w @B21.60 (final)</p>				

ที่มา: set.or.th

# STOCK CALENDAR

🕒 16 มิถุนายน 2566

Jun 2023				
Monday	Tuesday	Wednesday	Thursday	Friday
<p>12</p> <p>New list - Warrant <b>BIOTEC-W2</b> 1,016.663m units, B3 par</p> <p>Last trading day MVP-W1</p> <p>New shares trading EKH 7,741,757 shrs (w) KUN 62,710,139 shrs (xt) SABUY 4,781,850 shrs (w)</p>	<p>13</p> <p>New list - Warrant <b>AKR-W2</b> 294.306m units, B0.80 par</p> <p>XD ABFTH @B13.00 BYDCOM80 @tba</p> <p>XE MVP-W1 1.0409:1w @B1.1528 (final, "SP")</p> <p>New shares trading BC 661,280 shrs (w) EFORL 612,213 shrs (w) SDC 44,444,944 shrs (w)</p>	<p>14</p> <p>Sector move &gt; Mai Winner Group (WINNER) - Services &gt; <b>Winner Group (WINNER) - Agro &amp; Food</b></p> <p>XD LHK @B0.09 PINGAN80 @B0.07395987</p> <p>XW NUSA 5 existing: 1NUSA-W5</p> <p>New shares trading NKI 1,000,000 shrs (xd)</p>	<p>15</p> <p>New list - Warrant &gt; MAI <b>A5-W2</b> 120.934m units, B0.50 par <b>A5-W3</b> 120.934m units, B0.50 par</p> <p>Par decrease SAREIT 89,816 par (from B10) CPNREIT B11.7059 par (from B11.7809) TPRIME B8.5801 par (from B8.6195)</p> <p>New shares trading PJW 4,284,558 shrs (w)</p> <p>Conversion CEN-W5 1:1w @B2.14 HG-W1 1:1w @B32.00 MBK-W1 1.1396:1w @B2.6326 MBK-W2 1.1032:1w @B2.7192 MBK-W3 1.0697:1w @B2.8045 MBK-W4 1.0387:1w @B2.8881 PRG-W1 1.0566:1w @B4.7319 PRG-W2 1.0275:1w @B4.8663 PRG-W3 1:1w @B5.00 RWI-W3 1:1w @B1.50 STOWER-W4 0.10:1w @B0.60 TH-W3 1:1w @B1.00 WAVE-W2 4.49:1w @B0.156</p>	<p>16</p> <p>New shares trading FLOYD 39,999,214 shrs (xd) PORT 2,667 shrs (w) SDC 44,444,444 shrs (pp) TRV 30,000,000 shrs (pp)</p> <p>Conversion SINGER-W3 1.00073:1w @B36.27395 (final)</p>
<p>19</p> <p>Last trading day SFLEX-W1</p> <p>Conversion SABUY-W2 1:1w @B5.00</p>	<p>20</p> <p>XE SFLEX-W1 1:1w @B4.50 (final, "SP")</p>	<p>21</p> <p>Conversion SCM-W1 1.0761:1w @B8.36</p>	<p>22</p> <p>Delist <b>CHAYO-W2</b></p> <p>Conversion AS-W2 1:1w @B3.50 BM-W2 1.24:1w @B0.807 (final) LIT-W2 1:1w @B2.00</p>	<p>23</p>
<p>26</p> <p>Delist BM-W2</p>	<p>27</p> <p>XD TTT @B0.75</p>	<p>28</p> <p>XD 3K-BAT @B0.25</p>	<p>29</p> <p>XR PROUD 1.80:1n @B1.75</p> <p>Conversion UREKA-W2 1:1w @B1.00 (final)</p>	<p>30</p> <p>Delist UREKA-W2</p> <p>Conversion A5-W2 1:1w @B5.00 A5-W3 1:1w @B6.30 AJA-W3 1.071:1w @B0.186 AJA-W4 1:1w @B0.40 AKS-W5 1.07:1w @B0.026 ANAN-W1 1:1w @B1.65 APURE-W3 1.00716:1w @B6.95 BE8-W1 1:1w @B75.00 BIOTEC-W2 1:1w @B0.50 BR-W1 1:1w @B5.00 BRR-W2 1:1w @B13.00 BTS-W7 1:1w @B11.90 BTS-W8 1:1w @B14.90 BYD-W6 0.57705:1w @B0.346 CSC-P 1:1 DIMET-W4 1.0677:1w @B0.4683 DITTO-W1 1.20:1w @B33.333 EP-W4 1:1w @B3.30 GEL-W5 1:1w @B0.50 HEALTH-W2 1:1w @B15.00 IP-W1 1.045:1w @B23.915 J-W2 1:1w @B6.25 J-W3 1:1w @B9.00 JCKH-W1 1:1w @B0.25 JMART-W4 1.13582:1w @B13.20649 JMART-W5 1.13057:1w @B61.91597 JMT-W4 1.00267:1w @B89.75998 MACO-W4 1:1w @B1.00 MIDA-W3 1:1w @B1.50 MILL-W6 1.195:1w @B1.256 ML-W3 1:1w @B3.00 NOBLE-W2 1.053:1w @B7.597 NVD-W2 1.018:1w @B2.477 (final) PLANET-W1 1:1w @B2.00 PORT-W3 1:1w @B3.30 PPPM-W5 1:1w @B0.10 (final) PROEN-W1 1:1w @B3.60 RABBIT-P 1:1 SMT-W3 1:1w @B4.00 STARK-W1 1:1w @B5.00 TFI-W1 1:1w @B0.15 TOPRO-W3 1:1w @B0.50 TNDT-W1 1:1w @B0.50 TRUBB-W2 1:1w @B6.00 TTB-W1 1:1w @B0.95 TVDH-W3 1:1w @B0.85 UBIS-W1 1:1w @B7.00 VGI-W3 1:1w @B11.90 XPG-W4 6.621:1w @B0.815</p>

July 2023				
Monday	Tuesday	Wednesday	Thursday	Friday
<p>3</p> <p>XD STANLY @B20.00</p> <p>Conversion KMW-W1 1:1w @B1.50 (final)</p>	<p>4</p> <p>Delist <b>KMW-W1</b></p> <p>Last trading day <b>MINT-W7</b></p>	<p>5</p> <p>XE MINT-W7 1:1w @B21.60 (final, "SP")</p> <p>Conversion MVP-W1 1.0409:1w @B1.1528 (final)</p>	<p>6</p> <p>Delist <b>MVP-W1</b></p> <p>XR KC 1:1.70n @B0.12</p>	<p>7</p>
<p>10</p>	<p>11</p>	<p>12</p> <p>Conversion SFLEX-W1 1:1w @B4.50 (final)</p>	<p>13</p> <p>Delist <b>SFLEX-W1</b></p>	<p>14</p>
<p>17</p>	<p>18</p>	<p>19</p>	<p>20</p> <p>Last trading day <b>B-W6</b></p>	<p>21</p>
<p>24</p> <p>XE B-W6 2.939:1w @B0.225 (final, "SP")</p>	<p>25</p> <p>XD VGI @B0.04</p>	<p>26</p>	<p>27</p>	<p>28</p> <p><b>PUBLIC HOLIDAY</b> (H.M. the King's Birthday)</p>
<p>31</p> <p>XD EPG @B0.14</p> <p>Conversion MINT-W7 1:1w @B21.60 (final)</p>				

ที่มา: set.or.th