

สวัสดี ตอนเช้า

แนวโน้มตลาดวันนี้



“หวังยุคขึ้นดอกเบี๋ยหนุุดดัชนี”

คาด SET ปรับตัวขึ้นได้ จาก Sentiment บวก ของตลาดหุ้นสหรัฐจากความคาดหวังเฟดใกล้ยุติวงจรการขึ้นดอกเบี้ย ด้านอัตราผลตอบแทนพันธบัตรสหรัฐปรับตัวลง ดอลลาร์อ่อนค่า เป็นบวกต่อทิศทาง fund flow ด้านแนวต้านอยู่ที่ 1570 และ 1580 จุด ตามลำดับ ส่วนแนวรับอยู่ที่ 1540-1550 จุด ที่คาดยังเป็นจุดรองรับได้

ประเด็นสำคัญ



- สหรัฐรายงานยอดค้าปลีก พ.ค. เพิ่มขึ้น 0.3%YoY ส่วนทางที่คาดว่าจะลดลง ขณะที่จำนวนผู้ขอรับสวัสดิการว่างงานครั้งแรกสัปดาห์ที่แล้วอยู่ที่ 2.62 แสนราย ทรงตัว WoW
- ECB มีมติปรับขึ้น ดบ. 0.25% ตามคาด เป็นการขึ้นต่อเนื่องครั้งที่ 8 สูงสุดในรอบ 22 ปี โดย ดบ. รีไฟแนนซ์อยู่ที่ 4.00% ดบ. เงินกู้ 4.25% ดบ. เงินฝาก 3.50% ส่งผลค่าเงินยูโรแข็งค่าขึ้นทำจุดสูงสุดในรอบ 15 ปี
- PBoC ประกาศลดดอกเบี้ยนโยบาย (MLF) ครั้งแรกในรอบ 10 เดือน หลังแรงส่งการฟื้นตัวเศรษฐกิจจีนเริ่มชะลอ
- เนเธอร์แลนด์เตรียมหยุดการผลิตก๊าซ Groningen ซึ่งเป็นแหล่งผลิตก๊าซที่ใหญ่ที่สุดในยุโรปอย่างถาวรในเดือน ต.ค. เนื่องจากผลกระทบจากแผ่นดินไหวที่เกิดขึ้นบ่อยครั้งในบริเวณดังกล่าว
- กกต. เตรียมพิจารณารับรอง ส.ส.แบบบัญชีรายชื่อ และ ส.ส.แบบแบ่งเขตเลือกตั้งทั้ง 400 เขต คาดว่าจะประกาศรับรอง ส.ส. ได้ 21 มิ.ย. นี้
- กรมสรรพสามิตหนุนนำเอกชนออกโพลผลิตเป็น bio-based ethylene เพื่อผลิตพลาสติกชีวภาพ เตรียมเสนอ กรม. พิจารณามาตรการภาษี
- กรมการขนส่งทางบกระบุ ม.ค.-พ.ค.2566 มีรถยนต์พลังงานไฟฟ้าจดทะเบียน ทั้งสิ้น 32,450 คัน เพิ่มขึ้น 474% YoY
- ปร. FETCO เสนอแนะรัฐบาลใหม่ เพิ่มมาตรการดึงดูดเงินลงทุนต่างชาติ เพิ่มแรงส่ง ศก. ไทย หลังเงินทุนไหลออก เหตุไม่ใช้หลุมหลบภัยอีกต่อไป

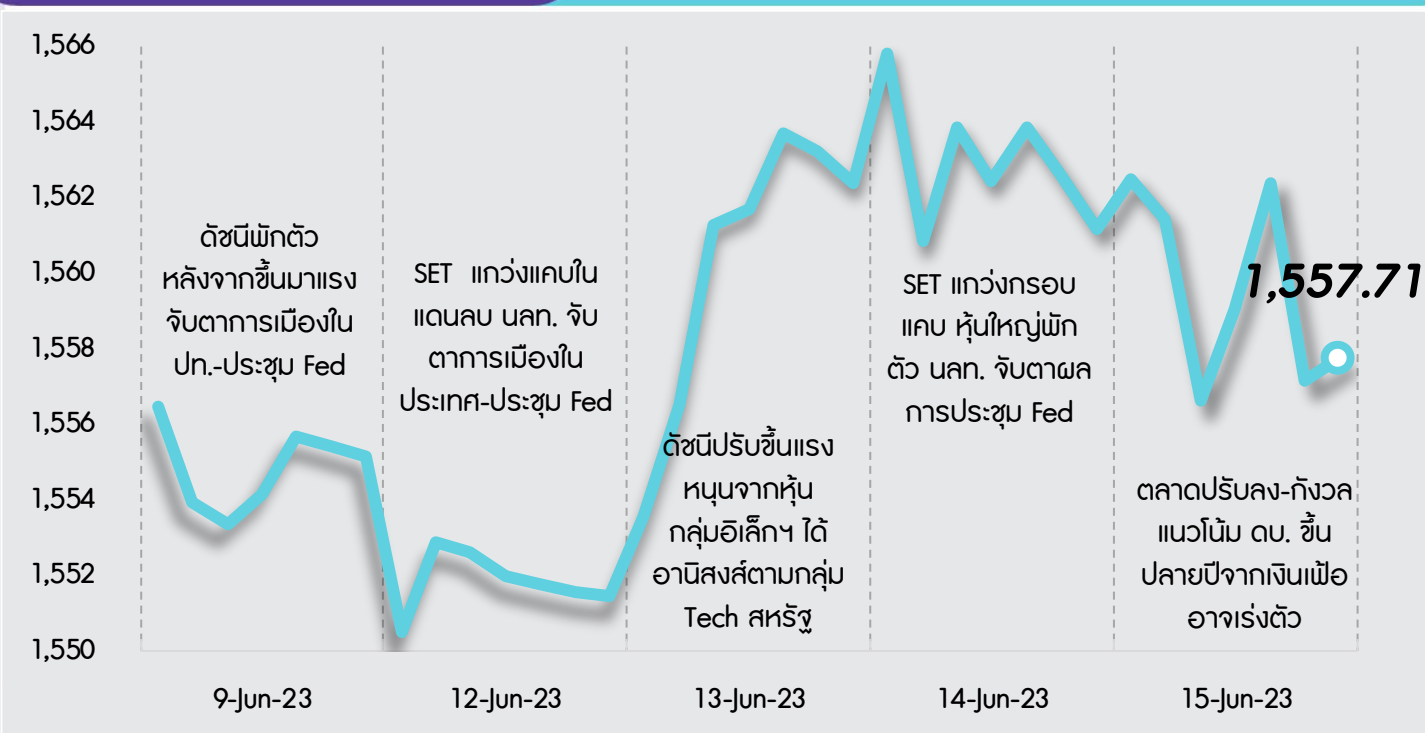
กลยุทธ์การลงทุน



มอง SET จะผันผวนในกรอบ และมี Upside จำกัด หลังขาดปัจจัยสนับสนุน โดยแม้การประชุมนโยบายการเงินของเฟดจะมีมติคงดอกเบี้ยตามตลาดคาด แต่ Dot Plot ส่งสัญญาณปรับขึ้นต่ออีก 2 ครั้งในช่วงที่เหลือของปี ทำให้ยังมองตลาดหุ้นไทยมี Upside จำกัด ควบคู่ไปกับความกังวลเกี่ยวกับการฟื้นตัวเศรษฐกิจจีนและสถานการณ์จัดตั้งรัฐบาลใหม่ของไทยที่ล่าช้า จะยังคงเป็นปัจจัยกดดันการลงทุนต่อเนื่อง ดังนั้นกลยุทธ์ลงทุนจึงแนะนำให้ “Selective Buy”

แนวรับ - แนวต้าน

1550/1540 – 1570/1580



ลือคเป้าลงทุน



Weekly Portfolio : มอง SET ผันผวนในกรอบ แม้คณะกรรมการกำหนดนโยบายการเงิน (FOMC) ของธนาคารกลางสหรัฐจะคงดอกเบี้ยนโยบายตามคาด แต่ Dot Plot ยังส่งสัญญาณปรับขึ้นต่ออีก 2 ครั้งในช่วงที่เหลือของปี ทำให้ยังมองตลาดมี Upside จำกัด กลยุทธ์ลงทุน แนะนำ “Selective Buy” ในธีมที่มีปัจจัยบวกเฉพาะตัว ดังนี้

1. หุ้นที่คาดผลการดำเนินงาน 2Q66 จะยังเติบโตได้ดีทั้ง YoY และ QoQ เลือก AOT BBL ADVANC MINT OSP และหุ้นที่คาดผลการดำเนินงานผ่านจุดต่ำสุดแล้ว เลือก KCE ONEE
 2. หุ้นซึ่งรับหลังเฟดส่งสัญญาณปรับขึ้นดอกเบี้ยนโยบายได้ต่อ เพื่อคุมเงินเฟ้อ เลือก BDMS BEM
- ขณะที่ช่วงสั้นแนะนำให้หลีกเลี่ยงการลงทุนสำหรับหุ้นที่มีความเสี่ยงหรือปัจจัยลบกดดันราคาหุ้น ดังนี้ 1) หุ้นกลุ่มโรงไฟฟ้า และกลุ่ม PTT ออกไปก่อน เนื่องจากมีความเสี่ยงหรือความไม่ชัดเจนของโครงสร้างราคาพลังงานจากนโยบายของรัฐบาลชุดใหม่ 2) หุ้นที่คาดได้รับผลกระทบอย่างมีนัย จากนโยบายการปรับขึ้นค่าแรงขั้นต่ำของรัฐบาลใหม่ ได้แก่ กลุ่มขนส่งพัสดุ (KEX) กลุ่มอาหาร (CPF ZEN GFPT TU AU CENTEL) และกลุ่มอสังหาริมทรัพย์ (LPN PSH SIRI QH AP) และ 3) หุ้นที่เราแนะนำ Underperform หรือมีความเสี่ยงที่ยังต้องติดตาม (AAV SAWAD MST NRF)

Daily focus



BCP ได้ประโยชน์โดยตรงจากราคาก๊าซ ในยุโรปที่ปรับเพิ่มขึ้น อีกทั้งยังได้ปัจจัยหนุนจากค่าการตลาดที่แข็งแกร่ง โดยเฉพาะน้ำมันเบนซิน ซึ่งมีสัดส่วนยอดขายสูงสุด รวมถึงน้ำมันอากาศยานที่เพิ่มตามการเดินทางที่ฟื้นตัวต่อเนื่อง มีโอกาสเติบโตจากการซื้อกิจการ ESSO คาดได้ข้อสรุปใน 2H66

OSP มุมมองเชิงบวกต่อแนวโน้มผลประกอบการปกติ 2Q66 แรงส่งผลประกอบการคาดเป็นบวกต่อเนื่องไปใน 2H66 หนุนจากปริมาณขายและส่วนแบ่งการตลาดเพิ่มขึ้น รวมถึงต้นทุนที่ลดลง นอกจากนั้นการเปิดตัวผลิตภัณฑ์ใหม่เพิ่มขึ้น จะช่วยหนุนอัตรากำไรขั้นต้นเพิ่มอีกด้วย

สวัสดี ตอนเช้า

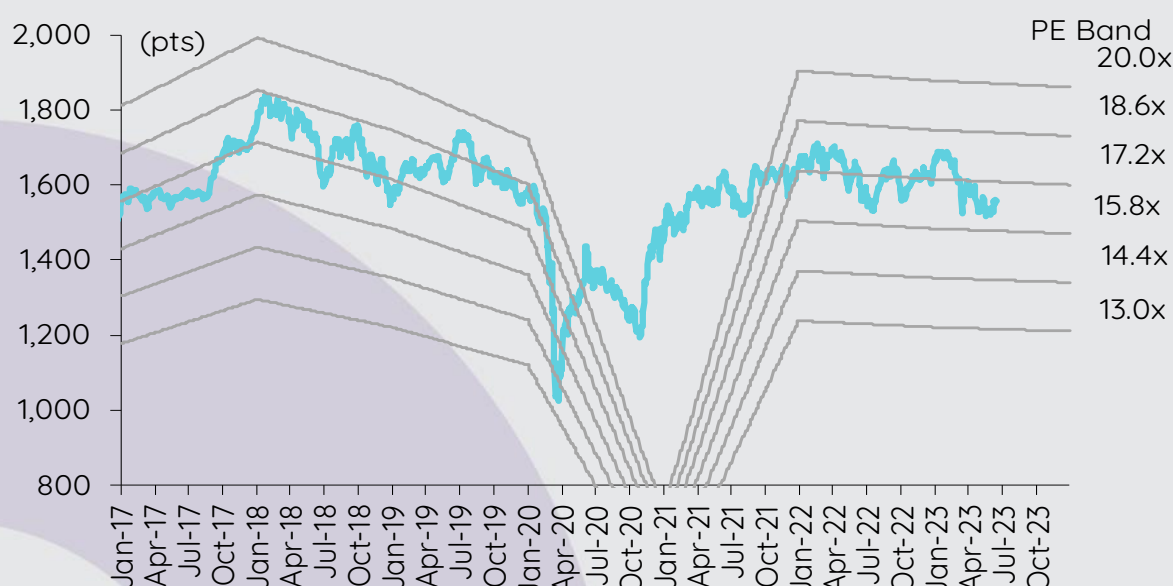
บทวิเคราะห์วันนี้

Stock Note – IIG

เกาะกระแสข่าวเศรษฐกิจ

วันที่	เหตุการณ์
12 มิ.ย.	Economic release: JP - ดัชนีราคาผู้ผลิตเดือนพ.ค.
13 มิ.ย.	Economic release: US - ดัชนีราคาผู้บริโภคเดือนพ.ค. Event: ประชุมเฟด
14 มิ.ย.	Economic release: JUS - ดัชนีราคาผู้ผลิตเดือนพ.ค., ปริมาณน้ำมันดิบคงคลังรายสัปดาห์; EU - ดัชนีผลผลิตภาคอุตสาหกรรมเดือนเม.ย. Event: ประชุมเฟด
15 มิ.ย.	Economic release: CN - ดัชนีผลผลิตภาคอุตสาหกรรม, ยอดค้าปลีกและอัตราการว่างงานเดือนพ.ค.; EU - ดุลการค้าเดือนเม.ย., JP - ดุลการค้าเดือนพ.ค.; US - ยอดค้าปลีกเดือนพ.ค., ดัชนีผลผลิตภาคอุตสาหกรรมเดือนพ.ค., จำนวนผู้ขอสวัสดิการการว่างงานรายสัปดาห์ Event: ประชุม ECB, ประชุมธนาคารกลางญี่ปุ่น
16 มิ.ย.	Economic release: EU - ดัชนีราคาผู้บริโภคเดือนพ.ค. (รายงานครั้งสุดท้าย) Event: ประชุมธนาคารกลางญี่ปุ่น

การเคลื่อนไหวของ SET Index



ดัชนีตลาดหลักทรัพย์ของไทย

ดัชนี	15 มิ.ย. (จุด)	Chg (จุด)	Chg (%)	มูลค่า (ล้านบาท)
SET	1,557.71	(3.44)	(0.22)	47,156.32
SET50	947.62	1.55	0.16	32,485.90
SET100	2,106.60	0.26	0.01	37,227.20
sSET	989.56	(11.88)	(1.19)	1,973.06
SETHD	885.73	(10.11)	(1.13)	14,100.39
SETCLMV	1,151.10	(7.54)	(0.65)	8,892.01
SETTHSI	999.55	(3.35)	(0.33)	30,112.33
SETWB	940.64	(3.53)	(0.37)	6,966.42
mai	485.49	(11.27)	(2.27)	2,824.75

สรุปการซื้อขายแยกตามกลุ่มผู้ลงทุน

(ล้านบาท)	15 มิ.ย.	WTD	MTD	YTD
ต่างชาติ				
สุทธิ	(1,613)	(1,718)	(4,164)	(102,201)
สัดส่วน (%)	52.18	49.25	52.23	52.23
สถาบันฯ				
สุทธิ	(709)	1,440	4,174	40,586
สัดส่วน (%)	7.25	9.73	8.73	8.33
บัญชีบล.				
สุทธิ	(250)	85	(72)	(5,464)
สัดส่วน (%)	7.74	7.45	6.92	7.31
บุคคล				
สุทธิ	2,572	194	62	67,080
สัดส่วน (%)	32.83	33.56	32.13	32.13

% ของมูลค่าการซื้อขายรายกลุ่มเทียบกับทั้งหมด

การซื้อขายสุทธิแยกตามกลุ่มผู้ลงทุนของ S50 futures

(สัญญา)	15 มิ.ย.	WTD	MTD	YTD
ต่างชาติ				
สุทธิ	21,765	45,664	80,395	(119,970)
สถาบัน				
สุทธิ	(2,334)	(1,681)	(8,430)	40,769
รายย่อย				
สุทธิ	(19,431)	(43,983)	(71,965)	79,201

การซื้อขายของต่างชาติในตลาดพันธบัตร

(ล้านบาท)	15 มิ.ย.	WTD	MTD	YTD
ซื้อ				
สุทธิ	3,612	15,507	43,252	573,991
ขาย				
สุทธิ	5,409	15,658	45,985	551,841
สุทธิ				
สุทธิ	(1,797)	(152)	(2,734)	22,150

ก่อนไปคิดอะไร

- อยากรู้อะไรเกี่ยวกับแนวโน้มผลประกอบการที่เหลือของปีนี้ว่าจะมีทิศทางอย่างไรภายหลังจากที่ผลประกอบการ 1Q66 รายงานออกมาขาดทุนครั้งแรกตั้งแต่ IPO รวมถึงแผนการ M&A ในช่วงครึ่งปีหลัง

หลังไปได้คืออะไร

- ในส่วนของสิ่งที่กระทบผลประกอบการ 1Q66 คือการที่มิงงานชิ้นใหญ่ที่ไม่สามารถส่งมอบได้ โดย ณ ปัจจุบันทางบริษัทแจ้งว่าก็ยังไม่สามารถส่งมอบงานนี้และมีความคืบหน้าของโครงการไปแล้วกว่า 90% โดยทางบริษัทเองกำลังหาทางที่จะคุยกับเจ้าของโครงการเพื่อหาทางออกโดยคาดว่าจะเห็นความชัดเจนภายในเดือน มิ.ย. - ก.ค. นี้ซึ่งอาจจะนำไปสู่การรับรู้รายได้ของงานบางส่วนได้ ทำให้เรามองว่ามีโอกาสที่จะเห็นผลประกอบการ 2Q66 ขาดทุนลดลงเล็กน้อยเมื่อเทียบกับ 1Q66 ที่ขาดทุน 33 ล้านบาท
- สำหรับกลยุทธ์ในช่วง 2H66 บริษัทมีแผนที่จะนำพนักงานบางส่วนที่เคยอยู่ในโครงการใหญ่ที่ก่อนหน้านี้ยังไม่สามารถส่งมอบได้ ไปทำงานโครงการใหม่ที่บริษัทเพิ่งได้รับเพิ่มมาในช่วงเดือน พ.ค. และ มิ.ย. เพื่อเร่งรายได้ในช่วงครึ่งปีหลังซึ่งคาดว่าจะทำให้ผลประกอบการกลับมาอยู่ในแดนบวกได้
- แผนการลงทุนในธุรกิจใหม่ครั้งปีหลังคาดว่าจะสามารถจัดตั้ง JV กับบริษัท VMO holdings ที่ประเทศเวียดนามได้ในเดือน ก.ย. โดยปัจจุบันมีการเซ็น MoU ไว้แล้ว โดยบริษัท VMO ทำธุรกิจด้าน IT Outsourcing โดยเรายังไม่ได้ใส่รายได้ส่วนนี้เข้าไปในประมาณการของเราเนื่องจากความชัดเจนในเรื่องของโครงสร้างรายได้

ความเห็นและกลยุทธ์การลงทุน

- เรามีการปรับประมาณการกำไรปี 2566 ลงเพื่อสะท้อนผลประกอบการ 1H66 ที่ต่ำกว่าคาดทำให้ทั้งปี 2566 เราองว่าบริษัทจะรายงานผลประกอบการที่กำไรสุทธิที่ 2 ล้านบาท (จากก่อนหน้านี้คาดกำไร 83 ล้านบาท) และจะกลับมาทำกำไรในปี 2567 ได้ที่ 103 ล้านบาท (จาก 142 ล้านบาท) โดยเรามีการปรับในส่วนของอัตรากำไรขึ้นต้นลงอยู่ที่ 14.1% จาก 21.3% ในปี 2566 และ 21.7% จาก 24.2% ในปี 2567
- เรายังคงแนะนำให้หลีกเลี่ยงการลงทุนออกไปก่อนถึงแม้ว่าราคาหุ้นจะปรับตัวลดลงมาแล้วกว่า 49.2% YTD เพื่อรอดูภาพการฟื้นตัวของผลประกอบการ 3Q66 ภายหลังจากที่บริษัทคาดว่าจะแก้ไขปัญหาโครงการใหญ่ที่มีปัญหาให้แล้วเสร็จได้ใน 2Q66 โดยเราให้ราคาเป้าหมายใหม่ที่ 21-25 บาท (จาก 25-28.5 บาท) อิง 23-27.5x PE ปี 2567
- ความเสี่ยงคือเรื่องการฟื้นตัวของอัตรากำไรขึ้นต้นเนื่องจากการเห็นการปรับตัวลดลงต่อเนื่องมา 5 ไตรมาสติดต่อกัน

กิตติสร พฤติภัทร, CFA, FRM
 นักวิเคราะห์การลงทุนปัจจัยพื้นฐานด้านหลักทรัพย์
 0-2949-1007
 kittisorn.pruitipat@scb.co.th

สรุปข่าวในและต่างประเทศ

สรุปข่าวเศรษฐกิจและตลาดต่างประเทศ

เศรษฐกิจโลก

📈 ยอดส่งออกญี่ปุ่นเดือนพ.ค. ดีเกินคาด อานิสงส์จากการส่งออกรถยนต์ กระทรวงการคลังญี่ปุ่นรายงานว่ายอดส่งออกของญี่ปุ่นเพิ่มขึ้นเกินคาดที่ 0.6%YoY ในเดือนพ.ค. ซึ่งเป็นการปรับตัวเพิ่มขึ้นเป็นเดือนที่ 27 ติดต่อกัน สวนทางกับโพลนักเศรษฐศาสตร์ของสำนักข่าวรอยเตอร์ที่คาดว่าตัวเลขดังกล่าวจะลดลง -0.8% การส่งออกเดือนพ.ค.ของญี่ปุ่นขยายตัวดีเกินคาดจากยอดขายรถยนต์ที่แข็งแกร่ง อย่างไรก็ตาม ยอดส่งออกดังกล่าวก็ชะลอตัวลงอย่างมากเนื่องจากอัตราเงินเฟ้อและอัตราดอกเบี้ยที่พุ่งสูงขึ้นส่งผลกระทบต่ออุปสงค์ทั่วโลก แสดงให้เห็นว่าประเทศเศรษฐกิจขนาดใหญ่อันดับสามของโลกรายนี้กำลังฟื้นตัวอย่างไม่สม่ำเสมอ - อินโฟเควสท์ (15 มี.ย.)

📈 แบงก์ชาติจีนหั่นดอกเบี้ยนโยบาย 0.10% ครั้งแรกในรอบ 10 เดือน หวังพยุงศก. ธนาคารกลางจีนประกาศลดอัตราดอกเบี้ยเงินกู้ระยะกลาง (MLF) ระยะ 1 ปีซึ่งเป็นอัตราดอกเบี้ยนโยบายของจีนลง 0.10% สู่ระดับ 2.65% จากระดับ 2.75% ซึ่งเป็นไปตามที่ตลาดคาดการณ์ไว้ก่อนหน้านี้ เนื่องจากการฟื้นตัวของเศรษฐกิจจีนหลังช่วงโควิด-19 ยังคงอ่อนแอ โดยนับเป็นครั้งแรกในรอบ 10 เดือนที่ธนาคารกลางจีนประกาศลดอัตราดอกเบี้ย MLF - อินโฟเควสท์ (15 มี.ย. 66)

📈 สหรัฐเผยยอดค้าปลีกเพิ่มขึ้นในเดือนพ.ค. สวนทางคาดการณ์ กระทรวงพาณิชย์สหรัฐเปิดเผยว่า ยอดค้าปลีกเพิ่มขึ้น 0.3% ในเดือนพ.ค. สวนทางนักวิเคราะห์ที่คาดว่าลดลง 0.1% หลังจากเพิ่มขึ้น 0.4% ในเดือนเม.ย. ยอดค้าปลีกได้รับแรงหนุนจากยอดขายรถยนต์ที่เพิ่มขึ้น - อินโฟเควสท์ (15 มี.ย. 66)

📈 ECB ประกาศขึ้นดอกเบี้ย 0.25% ตามคาด ธนาคารกลางยุโรป (ECB) มีมติปรับขึ้นอัตราดอกเบี้ย 0.25% ในการประชุมวันนี้ตามการคาดการณ์ของตลาด โดยเป็นการปรับขึ้นอัตราดอกเบี้ยเป็นครั้งที่ 8 ติดต่อกัน การปรับขึ้นอัตราดอกเบี้ยดังกล่าว ส่งผลให้อัตราดอกเบี้ยเงินฝากดัดตัวสู่ระดับ 3.50% ซึ่งเป็นระดับสูงสุดในรอบ 22 ปี ขณะที่อัตราดอกเบี้ยเงินกู้ยู่ที่ระดับ 4.25% ส่วนอัตราดอกเบี้ยรีไฟแนนซ์อยู่ที่ระดับ 4.00% - อินโฟเควสท์ (15 มี.ย. 66)

📈 จีนเผยการผลิตอุตสาหกรรม-ค้าปลีกเดือนพ.ค.โตต่ำกว่าคาด อัตราว่างงานพุ่งนิวไฮ สำนักงานสถิติแห่งชาติจีน (NBS) เปิดเผยว่าการผลิตภาคอุตสาหกรรมเดือนพ.ค.ของจีนปรับตัวขึ้น 3.5%YoY ซึ่งเป็นการขยายตัวต่ำสุดนับตั้งแต่เดือนก.พ. และต่ำกว่าที่นักวิเคราะห์คาดว่าเพิ่มขึ้น 3.6% หลังจากปรับตัวขึ้น 5.6% ในเดือนเม.ย. ทั้งนี้ การผลิตภาคอุตสาหกรรมของจีนได้รับผลกระทบจากอุปสงค์ที่อ่อนแอลงทั้งภายในประเทศและต่างประเทศ ซึ่งอาจจะเพิ่มแรงกดดันให้ทางการจีนเร่งออกมาตรการกระตุ้นเศรษฐกิจเพิ่มเติม ส่วนยอดค้าปลีกซึ่งเป็นมาตรวัดการอุปโภคบริโภค เพิ่มขึ้น 12.7%YoY ในเดือนพ.ค. ซึ่งชะลอตัวลงจากเดือนเม.ย.ที่พุ่งขึ้น 18.4% และต่ำกว่าที่นักวิเคราะห์คาดการณ์ว่าจะเพิ่มขึ้น 13.6% นอกจากนี้ NBS รายงานว่า อัตราว่างงานในกลุ่มคนหนุ่มสาวที่มีอายุระหว่าง 16-24 ปีพุ่งขึ้นแตะระดับ 20.8% ในเดือนพ.ค. ซึ่งเป็นระดับสูงสุดเป็นประวัติการณ์ ส่วนอัตราว่างงานโดยรวมสำหรับคนทุกช่วงอายุอยู่ที่ระดับ 5.2% ซึ่งไม่เปลี่ยนแปลงจากระดับของเดือนเม.ย. - อินโฟเควสท์ (15 มี.ย. 66)

ตลาดเงิน

📈 ดอลลาร์สหรัฐอ่อนค่าเมื่อเทียบกับยูโร ในการซื้อขายที่ตลาดปริวรรตเงินตรา นิวยอร์กในวันพฤหัสบดี (15 มี.ย.) หลังจากธนาคารกลางยุโรป (ECB) ประกาศขึ้นอัตราดอกเบี้ยในการประชุมล่าสุด ทั้งนี้ ดัชนีดอลลาร์ ซึ่งเป็นดัชนีวัดความเคลื่อนไหวของดอลลาร์เมื่อเทียบกับสกุลเงินหลัก 6 สกุลในตะกร้าเงิน ร่วงลงสู่ระดับ 102.0910 จากระดับก่อนหน้านี้ซึ่งอยู่ที่ 103.20 ยูโรแข็งค่าเมื่อเทียบกับดอลลาร์สหรัฐ ที่ระดับ 1.0950 ดอลลาร์ จากระดับ 1.0836 ดอลลาร์ในวันพุธ (14 มี.ย.) ขณะที่เงินปอนด์แข็งค่าขึ้นแตะที่ 1.2781 ดอลลาร์ จากระดับ 1.2668 ดอลลาร์ ดอลลาร์สหรัฐอ่อนค่าลงเมื่อเทียบกับฟรังก์สวิส ที่ระดับ 0.8913 ฟรังก์ จากระดับ 0.8992 ฟรังก์ ขณะเดียวกันก็อ่อนค่าเมื่อเทียบกับดอลลาร์แคนาดา ที่ระดับ 1.3211 ดอลลาร์แคนาดา จากระดับ 1.3313 ดอลลาร์แคนาดา และอ่อนค่าเมื่อเทียบกับโครนาสวีเดน ที่ระดับ 10.5898 โครนา จากระดับ 10.7148 โครนา แต่ดอลลาร์แข็งค่าเมื่อเทียบกับเงินเยน ที่ระดับ 140.3150 เยน จากระดับ 139.6670 เยน - IQ Biz (16 มี.ย. 66)

สินค้าโภคภัณฑ์

📈 สัญญาน้ำมันดิบเวสต์เท็กซัส (WTI) ตลาดนิวยอร์กปิดพุ่งขึ้นกว่า 3% ในวันพฤหัสบดี (15 มี.ย.) โดยได้แรงหนุนจากการอ่อนค่าของดอลลาร์ รวมทั้งรายงานการกลั่นน้ำมันเพิ่มขึ้นในประเทศจีน ซึ่งบ่งชี้ว่าอุปสงค์น้ำมันในจีนปรับตัวสูงขึ้น ทั้งนี้ สัญญาน้ำมันดิบ WTI ส่งมอบเดือนก.ค. เพิ่มขึ้น 2.35 ดอลลาร์ หรือ 3.44% ปิดที่ 70.62 ดอลลาร์/บาร์เรล ส่วนสัญญาน้ำมันดิบเบรนท์ (BRENT) ส่งมอบเดือนส.ค. เพิ่มขึ้น 2.47 ดอลลาร์ หรือ 3.37% ปิดที่ 75.67 ดอลลาร์/บาร์เรล - IQ Biz (16 มี.ย. 66)

📈 สัญญาทองคำตลาดนิวยอร์กปิดบวกในวันพฤหัสบดี (15 มี.ย.) เนื่องจากการอ่อนค่าของดอลลาร์เป็นปัจจัยหนุนตลาด อย่างไรก็ตามทองคำถูกกดดันในระหว่างวัน เนื่องจากความกังวลเกี่ยวกับการส่งสัญญาณปรับขึ้นอัตราดอกเบี้ยของธนาคารกลางสหรัฐ (เฟด) ทั้งนี้ สัญญาทองคำตลาด COMEX (Commodity Exchange) ส่งมอบเดือนส.ค. เพิ่มขึ้น 1.80 ดอลลาร์ หรือ 0.09% ปิดที่ 1,970.70 ดอลลาร์/ออนซ์ - IQ Biz (16 มี.ย. 66)

ตลาดหุ้น

📈 ดัชนีดาวโจนส์ตลาดหุ้นนิวยอร์กปิดพุ่งขึ้นกว่า 400 จุดในวันพฤหัสบดี (15 มี.ย.) ขณะที่ดัชนี S&P500 และ Nasdaq ปิดที่ระดับสูงสุดในรอบ 14 เดือน หลังจากสหรัฐเปิดเผยข้อมูลเศรษฐกิจหลายรายการที่ทำให้ตลาดคาดว่าธนาคารกลางสหรัฐ (เฟด) ใกล้จะยุติวงจรการปรับขึ้นอัตราดอกเบี้ยซึ่งรุก ดัชนีเอสแอนด์พี 500 ปิดที่ 34,408.06 จุด เพิ่มขึ้น 428.73 จุด หรือ +1.26%, ดัชนี S&P500 ปิดที่ 4,425.84 จุด เพิ่มขึ้น 53.25 จุด หรือ +1.22% และดัชนี Nasdaq ปิดที่ 13,782.82 จุด เพิ่มขึ้น 156.34 จุด หรือ +1.15% - IQ Biz (16 มี.ย. 66)

สรุปข่าวเศรษฐกิจและตลาดในประเทศ

เศรษฐกิจไทย

📈 'อาร์เชป' ครบแล้ว 15 ชาติ อธิบดีกรมการค้าต่างประเทศ เปิดเผยว่า ขณะนี้ความตกลงหุ้นส่วนเศรษฐกิจระดับภูมิภาค (อาร์เชป) มีผลบังคับใช้เต็มรูปแบบ 15 ประเทศแล้ว หลังจากฟิลิปปินส์เป็นประเทศสุดท้ายที่ให้สัตยาบัน ซึ่งกรมการค้าต่างประเทศ ขอผู้ประกอบการใช้สิทธิประโยชน์ทางการค้าภายใต้อาร์เชป เพื่อนำเข้า ส่งออกการส่งออกของไทย ไป 14 ชาติสมาชิก ได้แก่ อาเซียน 9 ประเทศ จีน ญี่ปุ่น เกาหลีใต้ ออสเตรเลีย และนิวซีแลนด์ เพราะการใช้ประโยชน์จากกฎถิ่นกำเนิดสินค้าของอาร์เชปจะง่ายกว่าใช้สิทธิเอฟทีเอฉบับอื่น - เดลินิวส์ (16 มี.ย. 66)

สรุปข่าวเศรษฐกิจและตลาดในประเทศ (ต่อ)

	<p>📌 "จูนินท์" ต่อบริษัทอาหารสัตว์ จับตา 16 มิ.ย.นี้ "จูนินท์" เกาะจับอาหารสัตว์เป็นสินค้าควบคุมต่ออีกปี เกษตรกรเลี้ยงไก่ไข่ โอดอาหารสัตว์ราคาพุ่งเท่าตัว เพิ่งขายไข่ได้สูงกว่าต้นทุนบนน้อยใจ ถูกกล่าวหาเป็นต้นเหตุการทำให้ราคาแพง ไข่ไข่ 5 บาท มาจากพ่อค้าคนกลาง ขณะที่กรมการค้าภายใน คาดอีก 2-3 สัปดาห์สถานการณ์ไข่ไก่คลี่คลาย - ไทยรัฐ (16 มิ.ย. 66)</p> <p>📌 ยอดจดทะเบียนรถยนต์อีวีพุ่ง! รองอธิบดีกรมการขนส่งทางบก (ขบ.) เปิดเผยว่า ตั้งแต่เดือน ม.ค.-พ.ค.2566 มีรถยนต์พลังงานไฟฟ้า (รถยนต์อีวี) ที่จดทะเบียนตามกฎหมายว่าด้วยรถยนต์ ทั้งสิ้น 32,450 คัน เพิ่มขึ้นจากช่วงเดียวกันของปี 2565 ถึง 474.43% แสดงให้เห็นถึงความสนใจที่ประชาชนหันมาใช้รถยนต์ไฟฟ้าเพิ่มมากขึ้น ทั้งนี้ กรมการขนส่งทางบก ขอเชิญชวนประชาชนมาใช้รถยนต์พลังงานไฟฟ้าซึ่งเป็นนวัตกรรมที่เป็นมิตรต่อสิ่งแวดล้อมช่วยลดคาร์บอนขึ้นเชื้อเพลิง รวมถึงประหยัดภาษีประจำปีให้กับเจ้าของรถได้อีกทางหนึ่ง - ไทยรัฐ (16 มิ.ย. 66)</p>
SET	<p>📉 SET ปิดที่ 1,557.71 จุด ลดลง 3.44 จุด (-0.22%) มูลค่าการซื้อขาย 47,156.32 ล้านบาท การซื้อขายหุ้น ดัชนีทรงตัว โดยทำจุดสูงสุดที่ 1,566.14 จุด และต่ำสุดที่ 1,555.54 จุด - IQ Biz (15 มิ.ย. 66)</p>
การเงิน	<p>📉 หุ้นไฟแนนซ์แข็งแกร่ง กังวลดอกเบี้ยยังไปต่อทั้งต่างประเทศและในประเทศ TIDLOR บิ๊กลีด 103 ล้านหุ้น ราคาต่ำ 25.13 บาท ด้าน MTC ชี้ยังคงเป็นแค่คาดการณ์ แต่หากขึ้นดอกเบี้ยจริงไม่กระทบ เหตุบริษัทปล่อยกู้ต่ำกว่าเพดานยังสามารถที่ปรับดอกเบี้ยขึ้นตามได้ ขณะที่คุณภาพหนี้ดีขึ้นก่อทำธุรกิจ แนวโน้ม NPL ครึ่งปีหลังลด - ก้นหุ้น (16 มิ.ย. 66)</p>
ACE	<p>↔️ ACE มองไตรมาส 2/2566 รับโอนเงินสดเงินเพื่อปรับตัวลดลง จุดราคาต้นทุนชีวมวลหดตัว และไม่มีค่าใช้จ่าย SG&A เพิ่มเติม ใ้เกียรติเดินหน้าซึ่งงานโครงการใหม่ ทั้งในไทยและเวียดนาม เดิมพอร์ตเพิ่มต่อเนื่อง ลุ้นครึ่งปีหลังปิดดีลใหม่ได้เพิ่ม คงเป้าปี 2567 กำล้างผลกำไร 1 พันเมกะวัตต์ - ก้นหุ้น (16 มิ.ย. 66)</p>
KTMS	<p>↔️ KTMS วางโรดแมป 3 ปี มีเครื่องบริการฟอกเลือดด้วยไตเทียม 500 เครื่อง พร้อมเปิดศูนย์บริการไตเทียม 50 แห่งจากปัจจุบัน 23 แห่ง ด้านแม่ทัพหญิง "กาญจนา พงศ์พัฒนะเดชา" ส่งชิกผลงานไตรมาส 2/2566 ดีกว่าช่วงเดียวกันกับปีก่อน ส่วนปีนี้คาดการณ์รายได้ชน 550 ล้านบาท - ก้นหุ้น (16 มิ.ย. 66)</p>
PPPM	<p>↔️ PPPM เดินหน้าลดต้นทุน พร้อมเทิร์นอระวาดภายในปี 2566 ตั้งเป้าหมายยอดขายอาหารสัตว์โต 66% ทะลุ 2 พันล้านบาท ขณะที่เงินลงทุนปีนี้ส่วนใหญ่ ใช้ลงทุนเครื่องผลิตไอน้ำ (Boiler) และปรับปรุงไลน์การผลิต รวมถึงระดมทุนผ่านการใช้สิทธิแปลงสภาพ PPPM-W5 ในวันที่ 30 มิถุนายนนี้ คาดได้รับเงิน 123.7 ล้านบาท ขยายกำลังผลิตสำหรับออเดอร์ OEM ในประเทศและต่างประเทศ - ก้นหุ้น (16 มิ.ย. 66)</p>
SBNEX	<p>↔️ SBNEXT มองผลงานครึ่งแรกปี 2566 เด็บโตได้ดี หลังเร่งเครื่องลุยเพิ่มช่องทางจำหน่ายเป็น 9 ช่องทาง หนุนยอดขายปรับตัวเพิ่มขึ้น แต่ครึ่งปีหลังผลงานเด่นกว่า เตรียมเก็บเกี่ยวผลผลิตเพิ่มผลิตภัณฑ์ใหม่ ปักธงรายได้รวมปี 2566แตะระดับ 4 พันล้านบาท ตามเป้า ชูฉันท SVT ด้านส่วนแบ่งการตลาด Vending Machine เพิ่มขึ้น 80% - ก้นหุ้น (16 มิ.ย. 66)</p>
TKS	<p>↔️ TKS ชี้ครึ่งปีหลังผลงานฟื้นตัว มุ่งซื้อกิจการปั้นโตกระโดด แยมลงทุนใหม่ต่อเนื่องพร้อมเจรจาตลาดอ้าว มอง SYNEX งบฟื้น พร้อมรักษาผลงานปีไม่ต่ำกว่าปีก่อน ยังคงกลยุทธ์การสร้าง Tech Ecosystem ส่วนการลงทุนใน AIT อยู่ระหว่างพิจารณาความเหมาะสม - ก้นหุ้น (16 มิ.ย. 66)</p>
TNDT	<p>↔️ TNDT ส่งชีกทิศทางธุรกิจไตรมาส 2/66 แจ่ม รับปัจจัยหนุนบริการใช้ค่าแสงอิเล็กทรอนิกส์ตอน ดีมานด์สูงลูกค้าต่อคิวเพิ่ม ด้านผู้บริหาร "ธนรรจ ศตวุฒิ" ขอรักษาระดับเบ็คืออกในระดับ 200 ล้านบาท เดินหน้าบีบมาร์จิ้นเข้าพอร์ต - ก้นหุ้น (16 มิ.ย. 66)</p>
TNP	<p>↔️ TNP ฉายทิศทางไตรมาส 2/2566 กำล้างซื้อเพิ่ม เร่งอัดโปรโมชันดันยอดขาย เล็งควักงบลงทุน 100-150 ล้านบาท ขยายสาขาใหม่เพิ่ม 4 แห่ง จากสาขาทั้งหมด 42 สาขา ปักเป้าหมายยอดขายทั้งปีโต 10% - ก้นหุ้น (16 มิ.ย. 66)</p>
WFX	<p>↔️ WFX จับตามผลงานไตรมาส 2/2566 เทิร์นอระวาด รับโอนเงินสดเงินเดินหน้ากระตุ้นเศรษฐกิจ หลังมีลูกค้าเงินในพอร์ตกว่า 70% เตรียมรุกตลาดอเมริกา มองโอกาสเติบโตสูง ส่วนตลาดอินโดนีเซีย ฟื้นตัวได้ดี พร้อมยังคงเป้ารายได้เติบโตที่ระดับ 5-10% มองไตรมาส 4/2566 ยอดขายจะกลับมาพีค - ก้นหุ้น (16 มิ.ย. 66)</p>
WINMED	<p>↔️ WINMED ย้ำผลงานครึ่งปีหลังโตแกร่ง เดินหน้าคลอดโปรดัคต์กลุ่มการแพทย์ใหม่อย่างต่อเนื่อง ฟากผู้บริหารวางแผนปรับกลยุทธ์การเติบโตจาก B2B เป็น B2C เพิ่มขึ้น ปักเป้ารายได้ ปี 2566 โต 30% ทำสถิติสูงสุดใหม่ รับเทรนด์ดูแลสุขภาพเติบโต - ก้นหุ้น (16 มิ.ย. 66)</p>

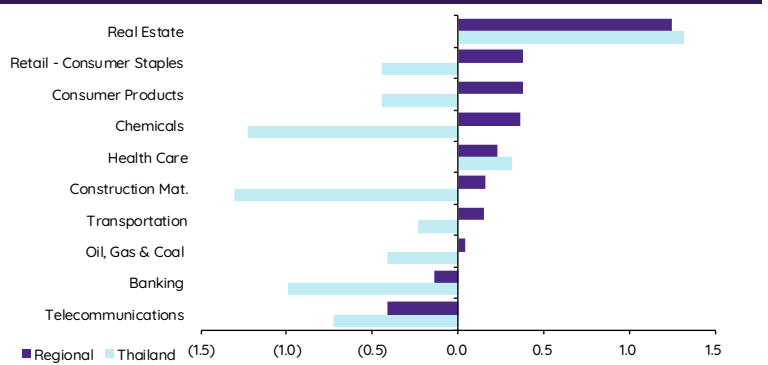
Update ภาวะตลาด

การเคลื่อนไหวของตลาดทั่วโลก

	Performance (%)							PE (x)		EPS gth (%)		PBV (x)		ROE (%)	
	15-Jun	Index	Chg (pts)	1D	WTD	MTD	YTD	23F	24F	23F	24F	23F	24F	23F	24F
S&P 500		4,426	53.25	1.2	3.0	5.9	15.3	20.1	18.3	(1.3)	9.4	4.0	3.7	18.2	18.6
Euro Stoxx 600		464	(0.61)	(0.1)	0.9	2.8	9.3	13.0	12.1	3.1	7.2	1.7	1.6	12.4	12.5
Japan		33,485	(16.93)	(0.1)	3.8	8.4	28.3	21.9	18.8	6.7	16.3	1.9	1.8	8.8	9.7
Hang Seng		19,829	420.50	2.2	2.3	8.7	0.2	9.8	9.0	8.9	9.6	1.1	1.0	10.9	11.0
MSCI Asia x J		648	0.00	0.0	1.2	5.0	4.7	14.5	11.9	(0.5)	21.3	1.5	1.4	10.0	11.2
Philippines		6,461	27.36	0.4	(0.7)	(0.2)	(1.6)	12.2	10.9	12.8	11.5	1.4	1.2	11.3	11.4
Indonesia		6,714	14.08	0.2	0.3	1.2	(2.0)	13.8	12.7	3.3	8.2	1.9	1.7	13.6	13.4
Malaysia		1,382	(3.69)	(0.3)	0.4	(0.4)	(7.6)	13.3	12.3	196.9	7.9	1.2	1.2	9.3	9.6
Thailand		1,558	(3.44)	(0.2)	0.2	1.6	(6.6)	16.7	14.8	(0.9)	13.5	1.5	1.5	9.1	10.2
Asean 4 - simple avg.				0.0	0.0	0.5	(4.5)	14.0	12.7	53.0	10.3	1.5	1.4	10.9	11.2
China		3,253	23.99	0.7	0.7	1.5	5.3	11.3	9.9	24.3	14.4	1.3	1.2	11.5	11.9
India		62,918	(310.88)	(0.5)	0.5	0.5	3.4	20.6	17.6	20.8	17.1	3.2	2.8	15.1	15.6
Singapore		3,243	24.71	0.8	1.8	2.7	(0.3)	10.6	10.2	23.3	3.4	1.1	1.0	9.9	9.9
Taiwan		17,335	96.84	0.6	2.7	4.6	22.6	18.6	15.1	(31.8)	23.5	2.2	2.0	11.8	13.3
Korea		2,609	(10.54)	(0.4)	(1.2)	1.2	16.6	15.4	10.2	(26.9)	51.2	1.0	0.9	6.3	8.9
Others				0.2	0.9	2.1	9.5	15.3	12.6	1.9	21.9	1.7	1.6	10.9	11.9

การเคลื่อนไหวรายกลุ่มอุตสาหกรรมของตลาดหุ้นภูมิภาค

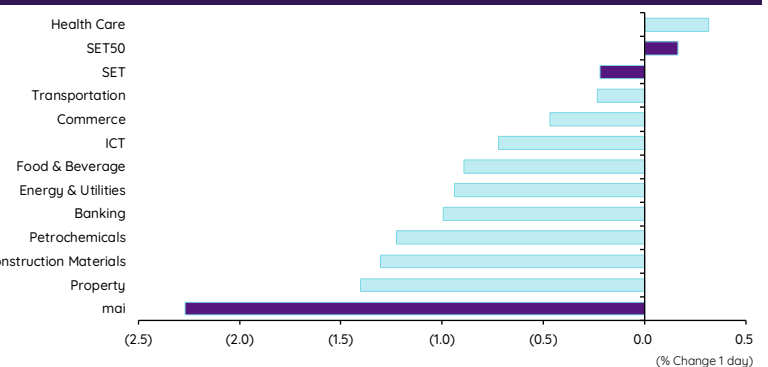
	Price performance (%) *			
	15-Jun	WoW	MoM	YTD
Banking	(0.14)	(0.40)	(0.99)	(1.22)
Chemicals	0.36	1.29	(0.52)	3.19
Construction Mat.	0.16	1.60	10.11	14.56
Consumer Products	0.38	1.42	(3.84)	(3.06)
Health Care	0.23	0.60	(1.29)	0.12
Oil, Gas & Coal	0.04	0.59	(0.53)	(2.71)
Real Estate	1.25	0.88	(3.28)	(10.78)
Retail - Consumer Staples	0.38	1.42	(3.84)	(3.06)
Telecommunications	(0.41)	0.02	0.68	6.90
Transportation	0.15	0.74	(0.03)	0.06



* การเคลื่อนไหวรายกลุ่มอุตสาหกรรมของตลาดหุ้นภูมิภาค (%) อิงกับสกุล US\$ และการเคลื่อนไหวรายกลุ่มอุตสาหกรรมของตลาดหุ้นไทย (%) อิงกับสกุลบาท

การเคลื่อนไหวรายกลุ่มอุตสาหกรรมของตลาดหุ้นไทย

	Price performance (%)			
	15-Jun	WoW	MTD	YTD
Banking	(0.99)	(1.47)	1.34	1.32
Commerce	(0.47)	(0.12)	(2.49)	(7.79)
Construction Materials	(1.30)	(1.31)	2.03	(6.28)
Energy & Utilities	(0.94)	(1.08)	1.98	(15.38)
Food & Beverage	(0.89)	(0.01)	2.24	(6.86)
Health Care	0.32	0.51	1.79	(1.34)
ICT	(0.72)	(1.20)	0.01	(4.49)
Petrochemicals	(1.22)	1.83	7.42	(14.04)
Property	(1.40)	(0.75)	1.22	(8.42)
Transportation	(0.23)	0.74	2.34	(6.83)
SET	(0.22)	(0.11)	1.58	(6.65)
SET50	0.16	0.18	2.48	(5.73)
MAI	(2.27)	(2.24)	(0.87)	(16.89)



มูลค่าการซื้อขาย 10 อันดับ

Stock	Price (Bt)	Value (Btmn)	Chg (%)
DELTA	111.50	4,249.20	9.31
KBANK	130.50	1,957.90	(1.51)
TIDLOR	24.90	4,235.25	(7.78)
CPALL	64.25	1,280.24	-
SAWAD	51.00	1,166.98	(6.85)
GULF	45.75	1,063.61	(1.61)
KTB	19.40	976.64	(0.51)
PTTEP	151.00	867.09	(0.66)
MTC	39.75	821.67	(4.79)
BDMS	28.75	819.63	0.88

ราคาเพิ่มขึ้น 10 อันดับ

Stock	Price (Bt)	Value (Btmn)	Chg (%)
INGRS	0.55	5.51	30.95
3K-BAT	62.75	0.02	14.09
TIPCO	11.50	192.95	11.65
PPPM	0.10	0.61	11.11
DELTA	111.50	4,163.35	9.31
SA	7.30	8.97	7.35
MOSHI	49.25	189.84	5.91
SIRIP	9.20	0.69	5.75
F&D	30.25	0.00	5.22
TCMC	2.02	31.82	5.21

ราคาลดลง 10 อันดับ

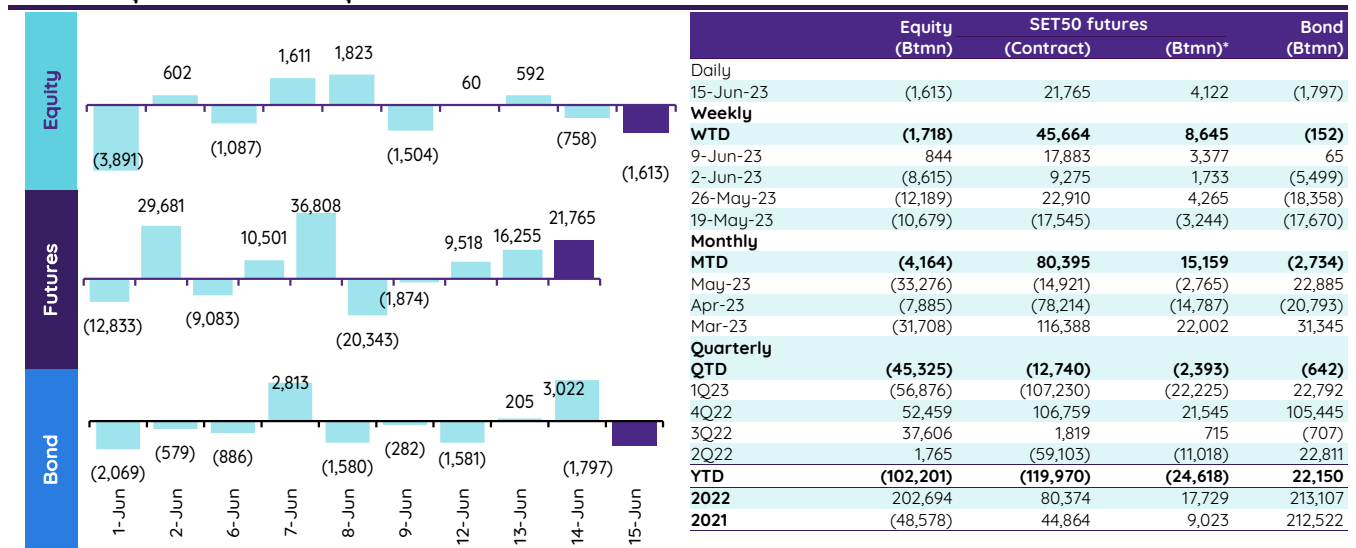
Stock	Price (Bt)	Value (Btmn)	Chg (%)
AKS	0.01	0.22	(50.00)
W	0.58	31.16	(30.95)
BTNC	25.75	2.31	(15.57)
KWI	1.40	3.66	(12.50)
B	0.08	7.90	(11.11)
STARK	0.09	8.97	(10.00)
URBNPF	1.81	0.00	(9.50)
MPIC	1.78	4.12	(8.72)
PORT	1.47	1.16	(8.70)
TH	1.26	19.78	(8.03)

ทิศทางของกระแสเงินทุนต่างชาติ

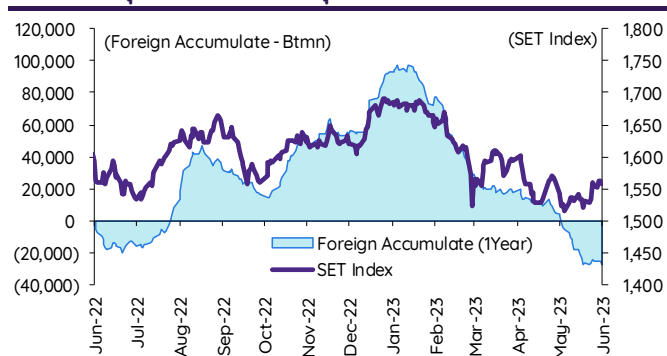
การเคลื่อนย้ายเงินทุนต่างชาติในตลาดหุ้นภูมิภาค

(US\$ Mn)	Thailand	Indonesia	Philippines	Malaysia	Vietnam	India	Taiwan	South Korea	Japan
Daily									
15-Jun-23	(47)	(18)	4		17		344	(32)	
14-Jun-23	(22)	(47)	(10)	(10)	26	226	105	(159)	
13-Jun-23	17	(8)	(4)	(17)	8	267	1,310	269	
12-Jun-23	2	(44)		3	2	(72)	236	(231)	
9-Jun-23	(43)	(19)	(4)	(19)	2	(16)	283	445	9,504
Weekly									
WTD	(50)	(117)	(9)	(24)	53	421	1,995	(152)	9,504
9-Jun-23	24	(14)	(8)	(96)	(21)	305	56	68	9,504
2-Jun-23	(249)	93	(77)	(110)	(50)	1,436	1,956	1,185	4,366
26-May-23	(352)	146	43	(13)	(101)	895	2,279	1,066	2,697
19-May-23	(312)	60	4	(47)	33	845	2,316	1,102	6,287
Monthly									
MTD	(121)	(131)	(22)	(145)	18	1,126	2,486	226	13,870
May-23	(967)	109	(81)	(159)	(131)	5,008	5,205	3,114	17,709
Apr-23	(231)	828	34	(56)	(118)	1,923	(2,553)	616	34,505
Mar-23	(792)	272	(498)	(301)	117	1,816	(30)	(689)	(21,946)
YTD	(2,839)	1,252	(587)	(783)	21	5,575	13,109	9,426	45,544

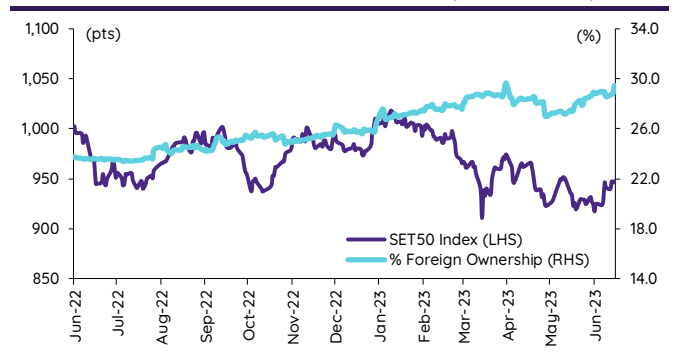
ยอดซื้อขายสุทธิรายวันของนักลงทุนต่างชาติในประเทศไทย



การซื้อขายสุทธิสะสมของนักลงทุนต่างชาติ และ SET



SET50 และสัดส่วนการถือครองของต่างชาติ (ไม่รวม NVDR)



การซื้อขายสุทธิของนักลงทุนต่างชาติ

สัดส่วนการถือครองหุ้นของนักลงทุนต่างชาติเปลี่ยนแปลงมากที่สุด 10 อันดับ

	Fgn hld (%)	Δ Fgn (M.shares)	Buy* (Btmn)		Fgn hld (%)	Δ Fgn (M.shares)	Sell* (Btmn)		Buy* (Btmn)	Sell* (Btmn)
KTB	11.16	12.66	246	AOT	8.67	(1.14)	(81)	DELTA	992	KBANK (695)
SCC	11.53	0.68	227	PTTEP	13.57	(0.50)	(75)	BDMS	108	SAWAD (185)
ADVANC	35.85	0.46	100	AOT	8.67	(1.14)	(81)	MTC	92	GULF (162)
CPALL	29.82	1.49	96	CRC	13.19	(1.64)	(65)	IVL	90	CBG (158)
KBANK	44.26	0.57	74	PTT	7.44	(1.47)	(46)	TLI	82	KTB (157)
TTB	28.27	42.73	69	TU	23.03	(3.35)	(46)	BCP	80	AOT (147)
CENDEL	9.18	1.37	68	BGRIM	40.47	(1.22)	(46)	SIRI	55	BANPU (133)
WHA	11.41	13.47	62	LH	14.67	(5.35)	(46)	CRC	54	JMART (114)
PTTGC	10.87	1.40	54	CPF	24.74	(1.92)	(41)	CPF	52	PTTGC (111)
BDMS	22.32	1.84	53	BCH	4.08	(1.57)	(29)	CPALL	49	JMT (85)

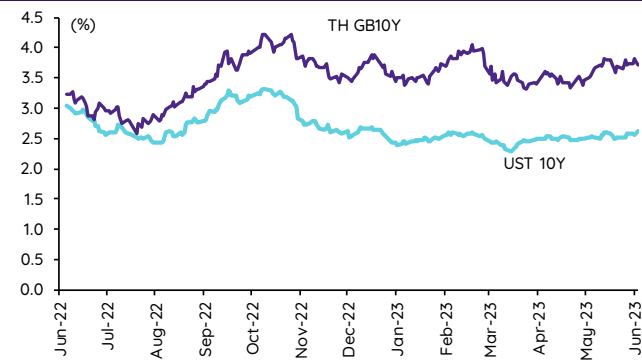
* ฐานการถือครองโดย InnovestX Research

Update ราคาสินทรัพย์ประเภทต่างๆ

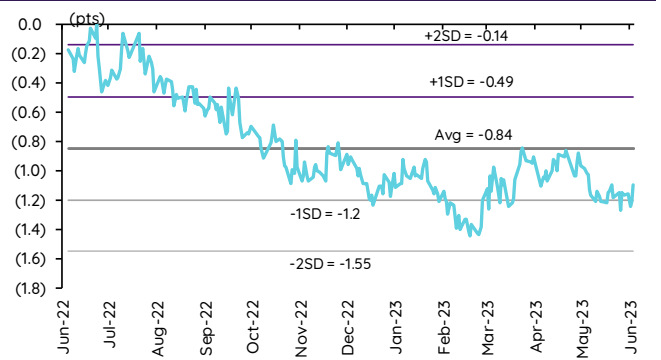
ดัชนีชี้วัดที่สำคัญ

	ราคาปิด	15 มิ.ย.	WoW	MoM	YoY	YTD
ดัชนีความเชื่อมั่น						
VIX Index	14.50	4.47	6.23	(19.40)	(51.05)	(33.09)
Europe CDS (bps)	77.556	0.56	0.56	(8.92)	(28.24)	(13.06)
LIBOR OIS Spread (bps)	0.29563	(0.28)	0.14	6.55	24.37	13.26
TED Spread (bps)	0.3086	1.64	(0.39)	10.37	(13.30)	(11.58)
อัตราแลกเปลี่ยน:						
Dollar Index	102.13	(0.84)	(1.15)	(0.46)	(2.59)	(1.31)
สหรัฐดอลลาร์/บาท	34.48	0.24	(0.31)	1.39	(0.94)	(0.03)
ยูโร/สหรัฐดอลลาร์	1.09	1.05	1.50	0.72	4.78	2.22
สหรัฐดอลลาร์/เยนญี่ปุ่น	140.25	0.20	0.99	2.85	4.86	6.98
ตราสารหนี้: (เปลี่ยนแปลง basis points)						
อัตราอ้างอิงพันธบัตรรัฐบาลไทย 2 ปี	2.13%	1.59	4.86	14.22	34.35	49.89
อัตราอ้างอิงพันธบัตรรัฐบาลไทย 10 ปี	2.62%	4.20	5.10	10.92	(47.34)	(1.96)
อัตราอ้างอิงพันธบัตรรัฐบาลสหรัฐ 2 ปี	4.64%	(10.98)	11.87	57.45	138.40	20.98
อัตราอ้างอิงพันธบัตรรัฐบาลสหรัฐ 10 ปี	3.72%	(10.86)	(1.50)	19.21	40.03	(15.45)
สินค้าโภคภัณฑ์:						
CRB Index	550.34	0.54	0.38	1.19	(11.93)	(0.80)
ทองคำแท่ง (ดอลลาร์ต่อออนซ์)	1,957.63	0.84	(0.39)	(1.57)	6.82	7.35
ค่าการกลั่น (ดอลลาร์ต่อบาร์เรล)	5.73	0.00	21.91	33.57	(76.50)	(45.64)
น้ำมันตลาดดูไบ (ดอลลาร์ต่อบาร์เรล)	73.42	(0.64)	(2.37)	1.35	(35.80)	(4.89)
น้ำมันตลาดนิวยอร์ก (ดอลลาร์ต่อบาร์เรล)	70.62	3.44	(0.94)	(0.34)	(38.76)	45.79
ค่าระวางเรือ (จุด)	1,094.00	1.39	5.19	(25.88)	(54.17)	(27.79)

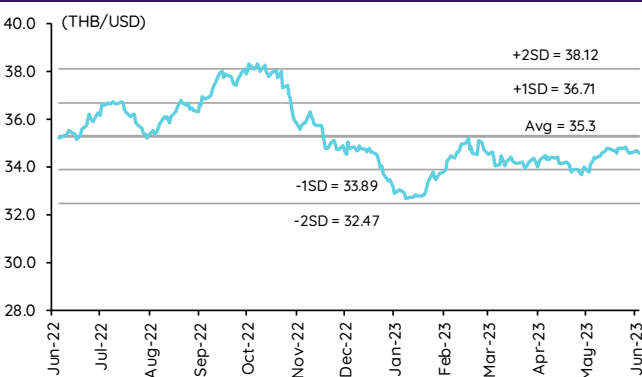
อัตราผลตอบแทนพันธบัตร 10 ปี ของไทยและสหรัฐฯ



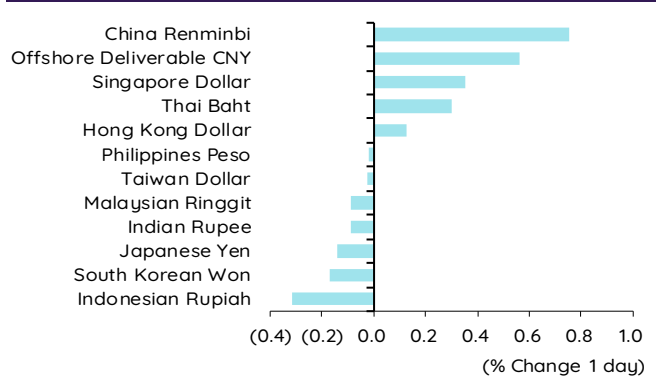
ผลต่างอัตราผลตอบแทนพันธบัตร 10 ปี ของไทยและสหรัฐฯ



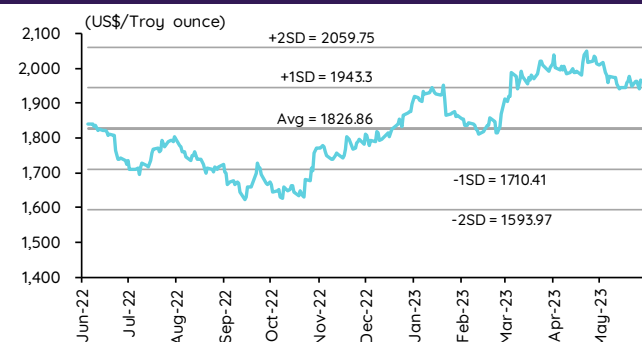
อัตราแลกเปลี่ยน THB/USD



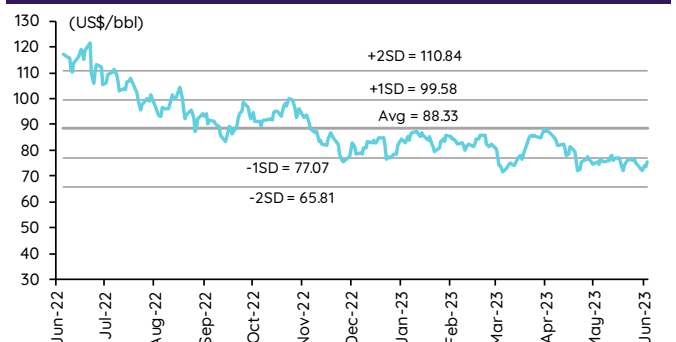
การเคลื่อนไหวของอัตราแลกเปลี่ยนในภูมิภาคต่อดอลลาร์ สรอ



ทองคำ



น้ำมันดิบ Brent



Note: Standard deviation (SD) ไม่ใช่สัญญาณซื้อขาย

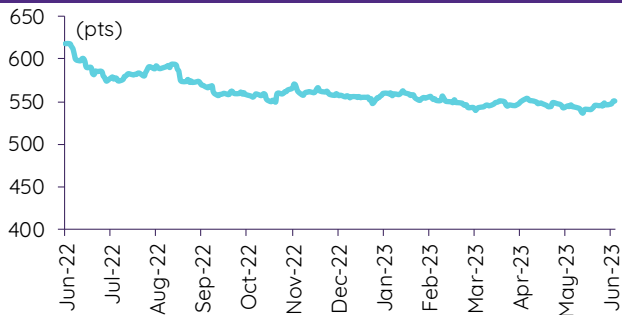
Update ราคาสินค้าโภคภัณฑ์

	As of 15-Jun-23	-1W %	Avg. Price QTD in 2Q23	% QoQ	% YoY	Avg. Price in '22	% YoY	Avg. Price in '23	% YoY	Update
CRB Index	550.34	1.0	545.84	(1.1)	(9.6)	592.61	10.66	549.10	(7.3)	Daily
Energy Prices										
Crude Oil - Dubai (US\$/bbl)	73.31	(2.6)	78.09	(1.8)	(19.4)	97.10	41.01	78.86	(18.8)	Daily
Brent Crude (US\$/bbl)	75.46	(1.3)	78.65	(3.3)	(21.0)	99.93	41.71	80.13	(19.8)	Daily
West Texas Int. Cushing (US\$/bbl)	70.62	(2.6)	74.31	(2.3)	(25.3)	94.54	38.91	75.29	(20.4)	Daily
Crude Oil - Asia-Pacific Tapis Oil Spot (US\$/bbl)	76.19	(3.1)	81.54	(4.9)	(18.1)	107.55	49.75	83.84	(22.0)	Daily
Natural Gas Henry Hub (US\$/mmBTU)	2.56	9.7	2.46	(22.9)	(28.9)	4.61	67.16	2.86	(37.8)	Daily
Coal Price NEX (US\$/MT)	136.08	1.0	170.83	(35.6)	(36.8)	364.93	163.91	266.64	92.8	Friday
Oil Product Prices and Gross Refinery Margin										
Gas Oil 500 ppm Sulfur Singapore (US\$/bbl)	88.29	(0.9)	91.34	(13.7)	(18.0)	128.47	68.59	99.28	(22.7)	Daily
Gas Oil - Dubai (US\$/bbl)	14.98	8.9	13.24	(49.8)	(8.8)	31.37	327.29	20.41	(34.9)	Daily
Gasoline, 92 RON Spot (US\$/bbl)	84.78	(2.2)	88.94	(16.0)	(19.2)	109.73	43.14	91.98	(16.2)	Daily
Gasoline - Dubai (US\$/bbl)	11.47	0.4	10.85	(27.6)	(17.7)	12.63	62.02	13.12	3.8	Daily
Fuel Oil 180 Singapore Spot (US\$/bbl)	64.61	(1.8)	67.29	(36.4)	(20.6)	79.55	29.19	64.99	(18.3)	Daily
Fuel Oil - Dubai (US\$/bbl)	(8.70)	(8.3)	(10.80)	(34.3)	(10.9)	-17.55	140.85	(13.88)	(20.9)	Daily
Jet Kerosene - Spot Price (US\$/bbl)	88.74	(1.5)	92.12	(13.1)	(15.0)	124.29	68.00	99.69	(19.8)	Daily
Jet Kerosene - Dubai (US\$/bbl)	15.43	4.5	14.03	(47.0)	22.3	27.19	430.89	20.83	(23.4)	Daily
SG Refinery Margin (US\$/bbl)	5.08	8.1	8.26	28.9	1.7	6.38	82.01	6.38	(40.6)	Daily
Olefins Product Prices and Spread										
Ethylene, FOB Japan Spot (US\$/MT)	750	(8.5)	861	0.5	(22.7)	1,001	(0.87)	860	(14.1)	Tuesday
Ethylene Spread (US\$/MT)	212	(14.3)	240	439.6	4.6	212	(41.19)	196	(7.4)	Daily
Propylene (Olefins), FOB Japan Spot (US\$/MT)	740	(4.5)	864	(6.4)	(21.2)	990	(15.4)	896	(9.4)	Tuesday
Propylene Spread (US\$/MT)	202	(0.2)	243	8.7	14.3	201	(43.60)	233	15.7	Daily
Naphtha - Singapore Spot FOB (US\$/MT)	538	(6.0)	621	(11.3)	(29.7)	789	2156	664	(15.8)	Daily
Polyolefins Prices and Spread										
Polye HDPE SE Asia (US\$/MT)	990	(2.9)	1,055	(0.4)	(18.4)	1,180	0.08	1,064	(9.9)	Tuesday
HDPE-Naphtha Spread (US\$/MT)	452	1.0	434	187.2	6.2	391	(26.19)	400	2.2	Daily
Polye LDPE-Film, CFR SE Asia Spot (US\$/MT)	980	(3.0)	1,067	(7.2)	(33.8)	1,438	(5.75)	1,112	(22.6)	Tuesday
LDPE-Naphtha Spread (US\$/MT)	442	1.1	447	128.6	(38.7)	649	(25.96)	449	(30.9)	Daily
PP Film, Spot South East Asia (US\$/MT)	950	(2.1)	1,029	(3.7)	(21.4)	1,174	(9.60)	1,051	(10.5)	Tuesday
PP Spread (US\$/MT)	412	3.7	408	10.5	(4.0)	385	(40.72)	387	0.6	Daily
MEG Prices and Spread										
MEG, CFR South East Asia (US\$/MT)	475	(1.0)	508	(3.3)	(26.4)	585	(13.93)	517	(11.6)	Tuesday
MEG Spread (US\$/MT)	10	(135.2)	-26	227.6	3,014.5	-36	(167.17)	-16	n.m.	Tuesday
Aromatics Product Prices and Spread										
Paraxylene, FOB USG Spot (US\$/MT)	1,050	2.9	1,094	(0.5)	(4.8)	1,261	40.96	1,097	(13.0)	Tuesday
Paraxylene Spread (US\$/MT)	429	12.2	434	1.6	30.4	442	42.51	430	(2.8)	Tuesday
Paraxylene - 92 RON Spread (US\$/MT)	327	16.6	335	14.4	59.6	325	35.01	312	(3.8)	Daily
Toluene, FOB Korea Spot (US\$/MT)	855	0.6	880	0.5	(0.4)	963	32.26	878	(8.8)	Tuesday
Benzene, CFR Japan Spot (US\$/MT)	805	(3.6)	910	(4.1)	(16.7)	1,057	13.52	931	(11.9)	Tuesday
Benzene Spread (US\$/MT)	335	0.1	371	10.4	23.9	367	4.35	352	(4.2)	Daily
Benzene - 92 RON Spread (US\$/MT)	82	(14.1)	151	6.0	(1.6)	121	(56.40)	146	21.1	Daily
Condensate (US\$/MT)	621	(2.6)	661	(1.7)	(19.1)	818	40.13	667	(18.5)	Daily
PTA Prices and Spread										
PTA, CFR South East Asia (US\$/MT)	785	3.3	821	2.2	(3.4)	885	25.47	811	(8.3)	Tuesday
PTA Spread (US\$/MT)	82	6.4	88	32.1	9.2	40	(62.02)	76	89.2	Tuesday
PVC Prices and Spread										
PVC, CFR South East Asia (US\$/MT)	800	0.0	840	(6.6)	(39.8)	1,152	(20.27)	872	(24.3)	Tuesday
Ethylene Spread (US\$/MT)	588	6.4	599	(18.9)	(48.5)	940	(13.31)	676	(28.1)	Tuesday
Ethylene Dichloride CFR Far East Asia (US\$/MT)	335	0.0	316	8.9	(62.6)	543	(26.02)	302	(44.3)	Tuesday
Metal										
Gold (US\$/Troy Ounce)	1,958	0.9	1,988	5.1	5.8	1,802	0.17	1,935	7.3	Daily
LME Copper 3 Month Rolling Forward (US\$/MT)	8,564	3.3	8,502	(5.1)	(14.8)	8,805	(5.25)	8,749	(0.6)	Daily
Silver Future (US\$/Troy Ounce)	24	1.9	25	7.5	5.9	22	(12.92)	24	7.7	Daily
China Composite Steel Prices (CNY/MT)	4,114	1.1	4,205	(6.5)	(19.3)	4,770	(12.85)	4,365	(8.5)	Daily
Agriculture Prices										
Malaysian Crude Palm Oil Spot Price(MYR/MT)	3,504	2.9	3,872	(3.5)	(37.0)	5,136	15.59	3,949	(23.1)	Daily
SGX Ribbed Smoked Sheet 3 (RSS3) Futures (US\$/KG)	150	(5.0)	156	(3.4)	(25.8)	184	(11.85)	159	(13.6)	Daily
Sugar #11 (US\$/LB)	26	5.6	25	29.2	45.8	17	19.51	22	23.9	Daily
Freight Rate										
Baltic Freight Index: BDIY	1,094	7.3	1,363	33.9	(33.3)	1,931	(33.89)	1,175	(39.1)	Daily
Baltic Supramax Index: BSI58	729	(4.8)	1,037	11.9	(54.7)	2,006	(17.27)	977	(51.3)	Daily

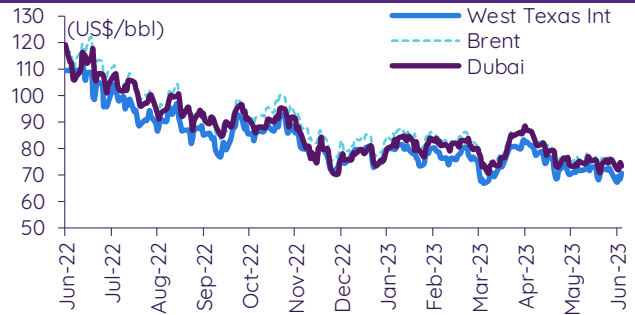
ที่มา: Bloomberg Finance L.P., IQ Professional, BANPU IIR: InnovestX Research

Update ราคาสินค้าโภคภัณฑ์

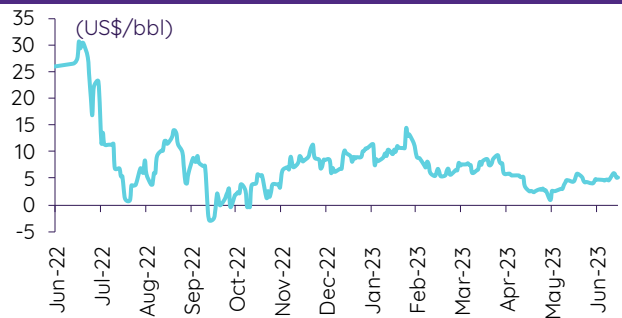
CRB US Spot All Commodities Price Index



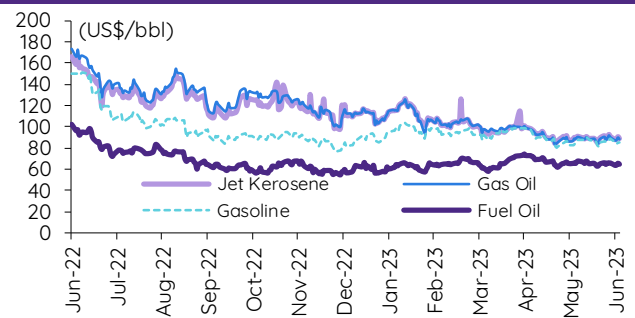
Crude prices



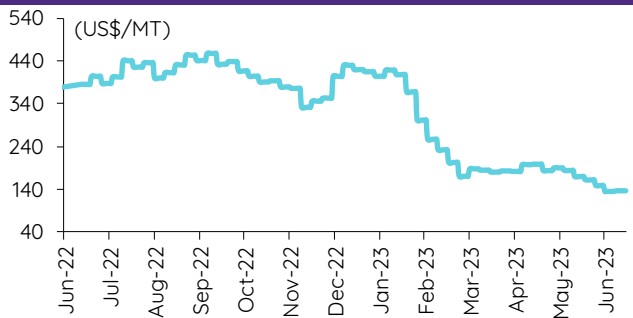
SG Dubai Hydrocracking Refinery Margin



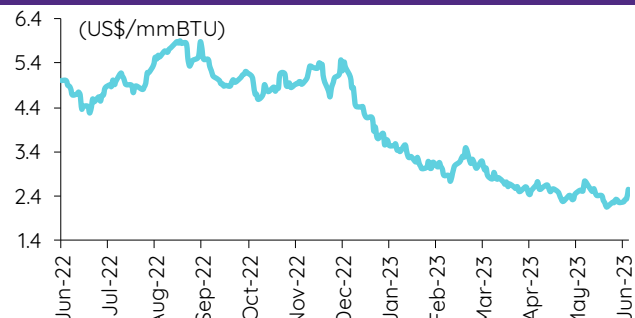
Oil product prices



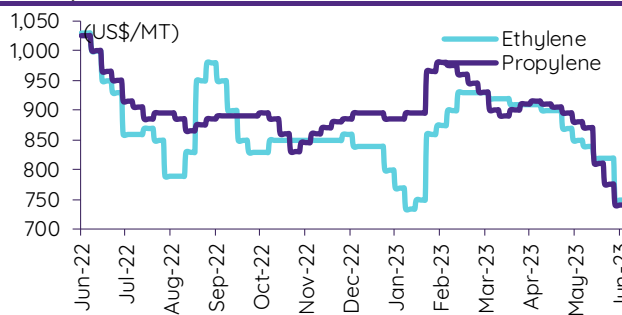
Coal price (NEX)



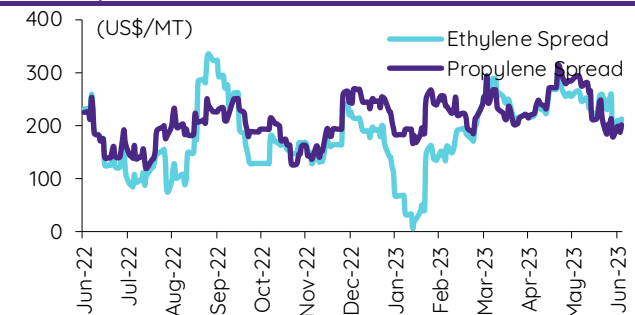
Natural gas prices (Henry hub)



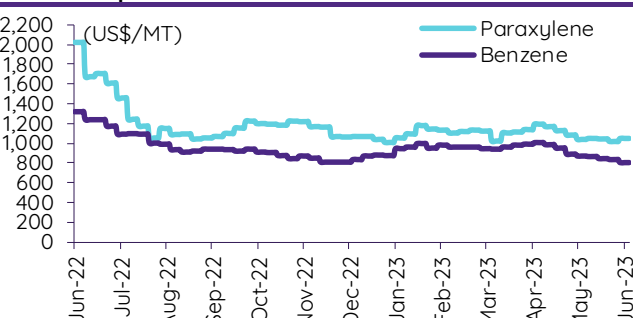
Olefins prices



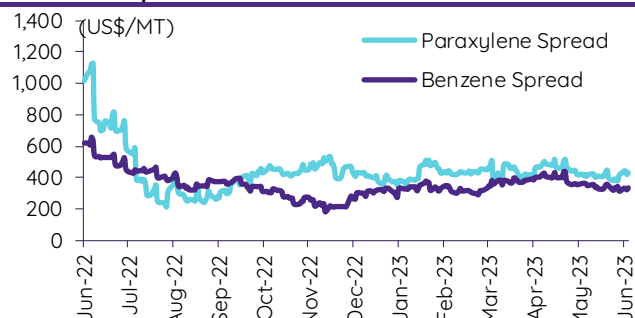
Olefins spreads



Aromatics prices

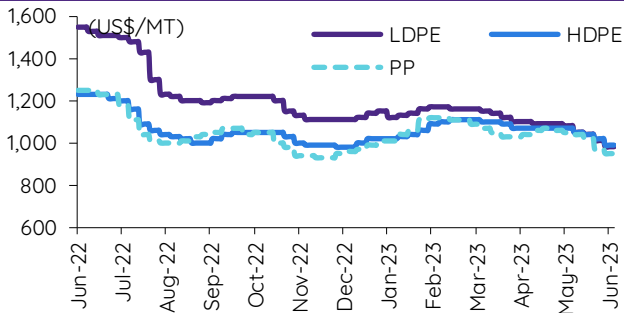


Aromatics spreads

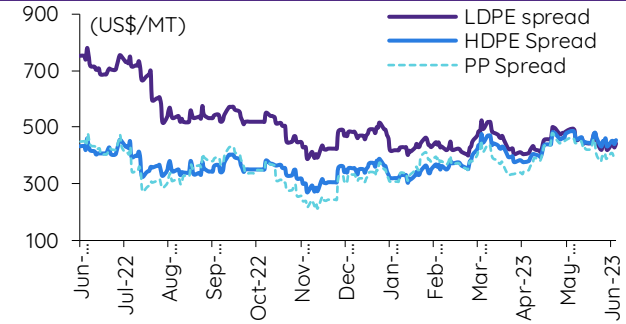


Update ราคาสินค้าโภคภัณฑ์

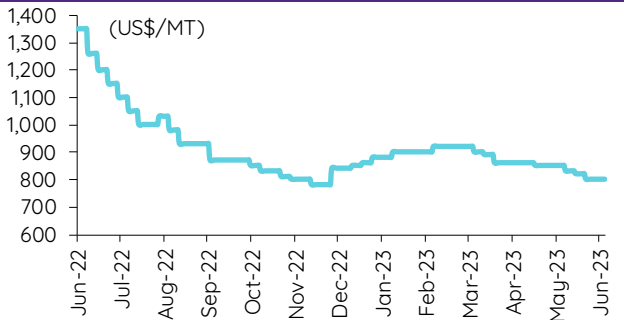
Polyolefins prices



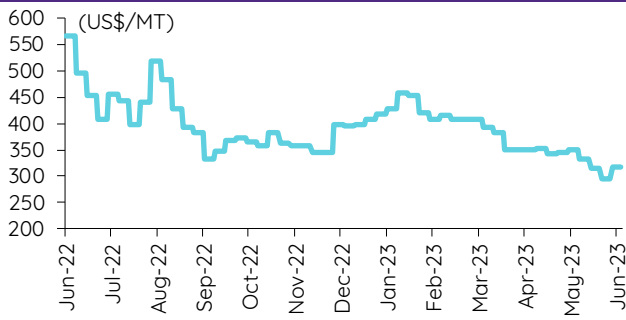
Polyolefins-Naphtha spreads



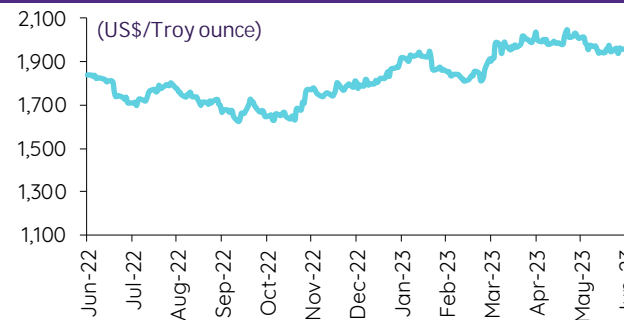
PVC price



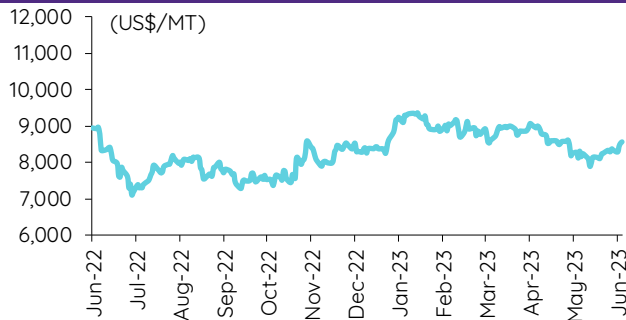
PVC spread



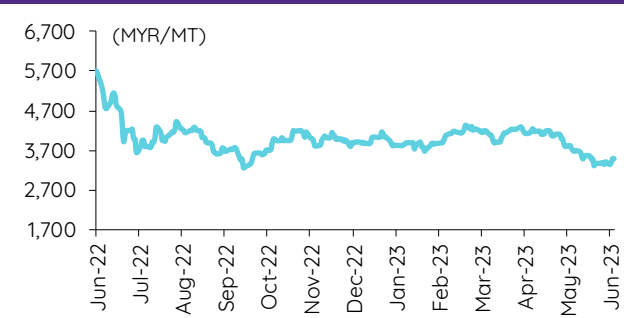
Gold price



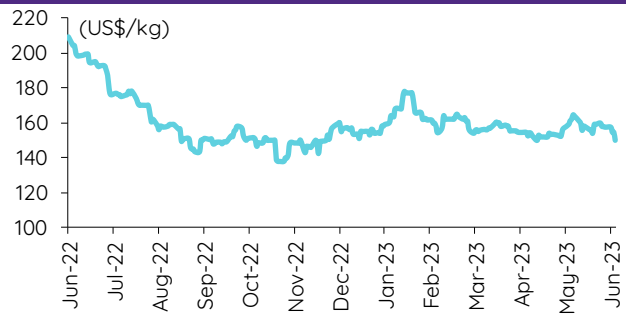
LME copper price



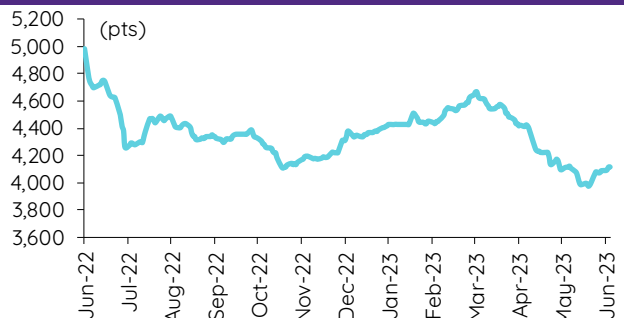
Malaysian crude palm oil price



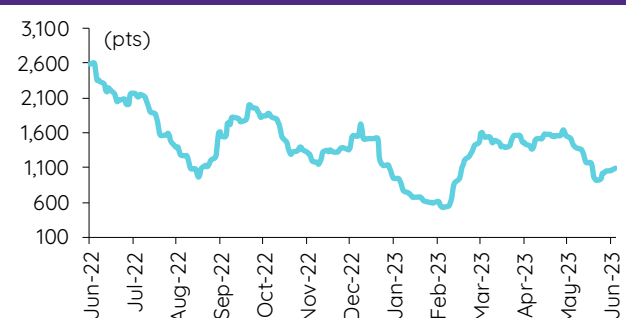
Rubber price (RSS3) futures



Steel price index



Baltic freight index



ข้อมูลการขายชอร์ต (short sales)

	ปริมาณหุ้น (หุ้น)	มูลค่าการขายชอร์ต (บาท)	ราคาเฉลี่ย (บาท)	ราคาต่ำสุด 15 มิ.ย. 66	ส่วนต่างระหว่างราคาปิด กับราคาขายชอร์ต	% ปริมาณการขายชอร์ต เทียบกับกระดานหลัก
PTT	5,356,900	168,742,350	31.50	31.25	0.80	32.40
IRPC	7,549,800	17,917,514	2.37	2.38	(0.28)	26.41
BANPU-R	14,254,800	125,984,565	8.84	8.80	0.43	25.36
RAM-R	56,800	2,584,525	45.50	45.50	0.00	25.32
KKP-R	460,400	28,400,025	61.69	61.50	0.30	24.19
BJC-R	590,000	21,865,925	37.06	37.25	(0.51)	24.12
BAY	105,100	3,348,975	31.86	31.25	1.97	22.68
TPIPL	1,120,600	1,636,076	1.46	1.47	(0.68)	22.47
BTG-R	595,300	17,281,525	29.03	28.75	0.97	20.41
BAM-R	2,113,500	23,645,480	11.19	11.10	0.79	20.36
RAM	44,400	2,018,550	45.46	45.50	(0.08)	19.80
TTA-R	1,159,200	8,083,715	6.97	7.00	(0.38)	19.57
GULF	4,510,500	208,290,625	46.18	45.75	0.94	19.53
BJC	475,400	17,614,800	37.05	37.25	(0.53)	19.44
AUCT	150,900	1,603,640	10.63	10.70	(0.68)	18.91
BEC-R	339,300	2,763,205	8.14	8.15	(0.08)	18.85
PTG-R	398,700	4,864,140	12.20	12.10	0.83	18.80
TU	1,646,200	22,717,560	13.80	13.70	0.73	18.59
ITD	284,300	403,485	1.42	1.41	0.65	17.75
CK	329,100	6,155,310	18.70	18.60	0.56	17.70
ROJNA	98,600	576,810	5.85	5.80	0.86	17.58
STGT	611,600	5,500,225	8.99	8.90	1.05	16.75
SYNEX	71,900	937,740	13.04	13.00	0.33	16.67
PTG	352,900	4,305,380	12.20	12.10	0.83	16.64
SPALI	572,900	12,052,270	21.04	20.90	0.66	16.36
CK-R	301,600	5,686,750	18.86	18.60	1.37	16.22
M-R	96,400	4,751,075	49.29	49.25	0.07	15.98
BEM-R	2,249,600	18,784,090	8.35	8.40	(0.60)	15.45
MONO	1,019,400	1,256,151	1.23	1.21	1.84	15.32
WHA-R	3,856,800	17,832,312	4.62	4.62	0.08	15.27
BCH-R	1,149,500	20,952,140	18.23	18.30	(0.40)	15.02
TFG-R	806,900	3,713,762	4.60	4.56	0.93	14.77
AAV	2,333,000	6,695,978	2.87	2.88	(0.34)	14.65
RATCH	122,600	4,566,850	37.25	37.00	0.68	14.43
BYD-R	874,100	6,387,085	7.31	7.20	1.49	14.41
GFPT-R	612,500	7,514,440	12.27	12.10	1.39	14.36
BAM	1,456,800	16,417,410	11.27	11.10	1.53	14.03
FORTH-R	246,400	7,540,550	30.60	30.00	2.01	13.52
ESSO	645,700	5,714,445	8.85	8.85	0.00	12.89
ERW	966,100	4,576,628	4.74	4.66	1.66	12.36
PTTGC-R	2,171,300	83,637,825	38.52	38.75	(0.59)	12.32
PRM	400,400	2,667,110	6.66	6.65	0.17	12.21
DCC-R	282,100	586,394	2.08	2.08	(0.06)	12.17
AMATA	436,900	9,904,700	22.67	22.50	0.76	12.14
MEGA-R	129,200	5,158,100	39.92	39.50	1.07	12.08
EGCO	60,100	8,578,600	142.74	142.50	0.17	12.03
BPP-R	150,500	2,229,550	14.81	14.80	0.10	11.97
BTS-R	2,347,100	17,901,800	7.63	7.70	(0.95)	11.70
SCC	171,200	56,899,600	332.36	331.00	0.41	11.62
TOP	685,900	31,362,125	45.72	45.50	0.49	11.53
MTC-R	2,352,200	94,209,700	40.05	39.75	0.76	11.45
M	68,500	3,378,400	49.32	49.25	0.14	11.35
TTB	25,389,800	41,223,924	1.62	1.62	0.22	11.29
STEC	1,853,600	16,630,190	8.97	9.05	(0.86)	11.25
BGRIM	203,600	7,647,125	37.56	37.50	0.16	11.24
BTS	2,167,700	16,492,180	7.61	7.70	(1.19)	10.81
BAFS	15,000	480,000	32.00	32.00	0.00	10.74
SAWAD-R	2,398,200	124,896,875	52.08	51.00	2.12	10.70
HANA-R	722,500	34,248,900	47.40	47.00	0.86	10.53
STA-R	578,100	10,798,700	18.68	18.70	(0.11)	10.42
VGI	5,662,900	18,941,236	3.34	3.30	1.36	10.34
LH	2,627,100	22,461,705	8.55	8.55	0.00	10.27
ADVANC	358,800	77,859,600	217.00	218.00	(0.46)	10.19
BYD	617,300	4,493,040	7.28	7.20	1.09	10.17
GULF-R	2,336,400	107,130,950	45.85	45.75	0.23	10.12
COM7	1,133,000	31,481,125	27.79	27.50	1.04	9.96
TPIPL-R	487,600	711,896	1.46	1.47	(0.68)	9.78
BBL	455,100	73,537,850	161.59	162.00	(0.26)	9.69
LANNA-R	52,200	814,380	15.60	15.60	0.01	9.65
JMART	2,368,800	46,820,190	19.77	19.30	2.41	9.63
GLOBAL	208,500	3,653,340	17.52	17.40	0.70	9.42
KEX	1,557,700	19,141,600	12.29	11.60	5.93	9.41
ONEE	507,400	2,817,060	5.55	5.55	0.04	9.26
TCAP-R	130,800	6,507,300	49.75	49.75	0.00	9.25
IRPC-R	2,639,500	6,230,090	2.36	2.38	(0.83)	9.23
TFG	502,500	2,309,592	4.60	4.56	0.79	9.20
BGRIM-R	166,400	6,264,175	37.65	37.50	0.39	9.19
SCC-R	132,300	43,993,100	332.53	331.00	0.46	8.98
BH	121,800	28,465,700	233.71	235.00	(0.55)	8.92
THCOM	757,800	8,563,140	11.30	11.20	0.89	8.81
DELTA	3,360,800	364,155,800	108.35	111.50	(2.82)	8.74
BEM	1,245,700	10,416,995	8.36	8.40	(0.45)	8.56
KBANK	1,272,600	166,518,600	130.85	130.50	0.27	8.51
BH-R	114,900	26,842,700	233.62	235.00	(0.59)	8.42
TISCO-R	145,700	14,122,375	96.93	96.50	0.44	8.27
GUNKUL-R	1,094,100	3,732,236	3.41	3.36	1.52	8.23
MINT	1,043,700	35,494,275	34.01	34.50	(1.43)	8.20

	ปริมาณหุ้น (หุ้น)	มูลค่าการขายชอร์ต (บาท)	ราคาเฉลี่ย (บาท)	ราคาต่ำสุด 15 มิ.ย. 66	ส่วนต่างระหว่างราคาปิด กับราคาขายชอร์ต	% ปริมาณการขายชอร์ต เทียบกับกระดานหลัก
THANI-R	1,291,200	4,238,066	3.28	3.30	(0.54)	8.13
MINT-R	1,004,200	34,272,075	34.13	34.50	(1.08)	7.89
MEGA	83,600	3,349,275	40.06	39.50	1.43	7.81
OR-R	932,100	19,335,770	20.74	20.80	(0.27)	7.76
BANPU	4,343,100	38,429,290	8.85	8.80	0.55	7.73
TTW-R	39,000	337,350	8.65	8.65	0.00	7.71
SPALI-R	269,900	5,653,520	20.95	20.90	0.22	7.71
CKP-R	1,805,500	6,026,196	3.34	3.28	1.76	7.68
TCAP	108,500	5,395,875	49.73	49.75	(0.04)	7.67
ORI-R	207,300	2,321,760	11.20	11.20	0.00	7.53
LANNA	40,700	637,280	15.66	15.60	0.37	7.52
SPRC-R	427,800	3,789,085	8.86	8.85	0.08	7.49
INTUCH-R	230,500	16,724,225	72.56	72.00	0.77	7.36
DCC	170,100	353,808	2.08	2.08	0.00	7.34
BLA-R	283,400	7,744,075	27.33	27.25	0.28	7.32
CBG-R	642,100	44,814,925	69.79	69.00	1.15	7.28
RATCH-R	61,600	2,293,950	37.24	37.00	0.65	7.25
THG-R	51,600	3,669,150	71.11	71.00	0.15	7.24
TASCO-R	215,400	4,018,450	18.66	18.60	0.30	7.15
MAJOR	248,400	4,007,200	16.13	15.70	2.75	7.15
KTB	3,577,800	69,135,580	19.32	19.40	(0.39)	7.09
GFPT	298,400	3,667,040	12.29	12.10	1.56	6.99
FORTH	127,200	3,939,725	30.97	30.00	3.24	6.98
DOHOME	636,000	8,421,640	13.24	13.20	0.31	6.89
TASCO	205,800	3,852,510	18.72	18.60	0.64	6.83
IVL-R	1,146,800	39,949,350	34.84	34.50	0.97	6.80
EA-R	574,600	35,958,150	62.58	61.75	1.34	6.79
KTC-R	584,100	29,319,500	50.20	49.50	1.41	6.76
MBK-R	86,500	1,472,710	17.03	17.00	0.15	6.69
CPALL	1,331,900	85,700,575	64.34	64.25	0.15	6.68
CPF-R	1,721,900	36,400,550	21.14	21.20	(0.28)	6.65
CPF	1,720,700	36,436,760	21.18	21.20	(0.12)	6.65
CENDEL-R	205,300	10,087,850	49.14	49.50	(0.73)	6.63
KGI	31,500	144,270	4.58	4.56	0.44	6.59
AP-R	655,800	7,624,150	11.63	11.60	0.22	6.56
CRC-R	377,300	15,051,625	39.89	39.75	0.36	6.52
PLANB-R	384,000	3,352,100	8.73	8.70	0.34	6.50
GPSC-R	292,400	17,682,075	60.47	60.00	0.79	6.49
SINGER	715,500	7,929,860	11.08	10.90	1.68	6.48
TKS	15,700	147,115	9.37	9.30	0.76	6.46
CHG	1,187,400	3,628,430	3.06	3.04	0.52	6.45
SSP	51,100	425,990	8.34	8.30	0.44	6.43
ICHI-R	295,900	4,472,990	15.12	15.00	0.78	6.41
OSP-R	463,800	14,043,775	30.28	30.50	(0.72)	6.39
PLANB	373,700	3,262,775	8.73	8.70	0.36	6.32
PTTGC	1,102,200	42,544,525	38.60	38.75	(0.39)	6.25
UNIQ	20,000	61,600	3.08	3.06	0.65	6.19
GLOBAL-R	136,800	2,395,270	17.51	17.40	0.63	6.18
KKP	115,200	7,113,600	61.75	61.50	0.41	6.05
KTB-R	3,024,200	58,413,290	19.32	19.40	(0.44)	6.00
AIT	38,800	187,368	4.83	4.82	0.19	5.99
BCP-R	456,600	16,109,225	35.28	35.00	0.80	5.96
KBANK-R	889,700	116,363,500	130.79	130.50	0.22	5.95
SCGP-R	469,100	18,646,725	39.75	39.50	0.63	5.84
SC-R	155,200	676,684	4.36	4.34	0.46	5.80
TU-R	510,700	7,043,030	13.79	13.70	0.66	5.77
NRF	48,600	261,385	5.38	5.40	(0.40)	5.76
AOT	599,700	43,028,475	71.75	71.50	0.35	5.75
BEC	103,500	843,765	8.15	8.15	0.03	5.75
TISCO	101,000	9,771,750	96.75	96.50	0.26	5.73
PTTEP-R	327,500	49,454,650	151.01	151.00	0.00	5.72
SAWAD	1,279,000	67,102,375	52.46	51.00	2.87	5.71
SCCC-R	5,000	694,550	138.91	139.00	(0.06)	5.68
PSL-R	1,053,600	10,568,830	10.03	9.95	0.82	5.62
BCPG-R	282,400	2,693,795	9.54	9.45	0.94	5.59
KEX-R	921,800	11,622,950	12.61	11.60	8.70	5.57
AP	551,800	6,428,430	11.65	11.60	0.43	5.52
CPN-R	154,300	10,571,425	68.51	68.50	0.02	5.42
TPIPP-R	63,400	213,024	3.36	3.36	0.00	5.41
JAS	1,000,000	1,396,653	1.40	1.38	1.21	5.38
KCE-R	484,300	19,687,700	40.65	40.25	1.00	5.34
SKR	13,800	154,560	11.20	11.20	0.00	5.31
TQM-R	201,000	5,774,025	28.73	27.75	3.52	5.28
AEONTS-R	18,300	3,584,850	195.89	194.50	0.72	5.28
AMATA-R	189,600	4,299,680	22.68	22.50	0.79	5.27
PR9	31,300	579,550	18.52	18.50	0.09	5.26
SCB-R	315,300	33,843,850	107.34	107.00	0.32	5.15
AURA-R	104,600	1,680,780	16.07	16.00	0.43	5.14
TRUE-R	2,117,600	14,218,250	6.71	6.70	0.21	5.11
OR	610,900	12,655,300	20.72	20.80	(0.40)	5.09
SIRI	4,236,200	8,079,542	1.91	1.90	0.38	5.08
DELTA-R	1,951,800	213,893,750	109.59	111.50	(1.71)	5.07
ORI	137,900	1,544,480	11.20	11.20	0.00	5.01
CHG-R	914,300	2,773,988	3.03	3.04	(0.20)	4.97
EASTW	41,300	204,848	4.96	4.96	0.00	4.93

ที่มา: ตลาดหลักทรัพย์แห่งประเทศไทย และ InnovestX Research

สรุปการซื้อขายหุ้นของผู้บริหาร

1. รายงานการซื้อขายหุ้นของผู้บริหาร ณ วันที่ 15 มิ.ย. 2566

ชื่อย่อหุ้น	ชื่อผู้บริหาร	ประเภทหลักทรัพย์	วันที่ได้มา / จำนวน	จำนวน (หุ้น)	ราคา (บาท)	รวม (บาท)	วิธีการได้มา / จำนวน
ALT	นาง ปรีญากรณ ดิ่งเผ่าศักดิ์	หุ้นสามัญ	13-06-66	50,000	2.00	100,000	ซื้อ
BM	นาย ธเนศ สัจจะบริบูรณ์	ใบสำคัญแสดงสิทธิที่จะซื้อหุ้น	12-06-66	3,300,000	2.20	7,260,000	ขาย
BM	นาย วิชัย วงศ์สว่างรัมย์	ใบสำคัญแสดงสิทธิที่จะซื้อหุ้น	12-06-66	2,500,000	2.20	5,500,000	ขาย
ECL	นาย จาตุรงค์ โพธิ์ริกษ์	หุ้นสามัญ	12-06-66	887,500	1.66	1,473,250	ซื้อ
ECL	นาย ณุชา วีระพงษ์	หุ้นสามัญ	12-06-66	1,300,000	1.68	2,184,000	ซื้อ
ECL	นาย ณุชา วีระพงษ์	หุ้นสามัญ	13-06-66	800,000	1.71	1,368,000	ซื้อ
ECL	นาย ประภากร วีระพงษ์	หุ้นสามัญ	14-06-66	696,900	1.68	1,170,792	ซื้อ
EKH	นาง กาญจนา เอื้ออารีมิตร	ใบสำคัญแสดงสิทธิที่จะซื้อหุ้น	14-06-66	50,000	1.75	87,500	ซื้อ
INSET	นาย วิเชียร เจริญจิม	ใบสำคัญแสดงสิทธิที่จะซื้อหุ้น	14-06-66	100,000	0.51	51,000	ขาย
INSET	นาย วิเชียร เจริญจิม	หุ้นสามัญ	15-06-66	100,000	2.51	251,000	ซื้อ
K	นาย ชยวัฒน์ พิเศษสิทธิ์	หุ้นสามัญ	14-06-66	500,000	0.97	485,000	ซื้อ
KUN	นาง ประวีรัตน์ เกวอักษร	หุ้นสามัญ	13-06-66	120,000	2.12	254,400	ซื้อ
KUN	นาย คุณา เกวอักษร	หุ้นสามัญ	13-06-66	120,000	2.12	254,400	ซื้อ
MALEE	นาย พิชัย จิราธิวัฒน์	หุ้นสามัญ	15-06-66	1,453,400	6.88	9,999,392	ซื้อ
MCS	นาย พรชัย พิศาลอนุกิจ	หุ้นสามัญ	13-06-66	7,000	7.10	49,700	ซื้อ
MJD	นางสาว เพชรสุดา พุทธรักษา	หุ้นสามัญ	14-06-66	5,000	1.48	7,400	ซื้อ
MTW	นางสาว ลัดดา คำราช	หุ้นสามัญ	14-06-66	77,200	3.92	302,624	ซื้อ
PCC	นาย กิตติ สัมฤทธิ์	หุ้นสามัญ	14-06-66	50,000	3.36	168,000	ซื้อ
PEACE	นาย วิฑูร งานบุญอนันต์	หุ้นสามัญ	14-06-66	40,500	4.10	166,050	ซื้อ
PG	นาย พิรนาถ โชควัฒนา	หุ้นสามัญ	14-06-66	11,000	8.22	90,420	ซื้อ
PRIN	นาย ปรีญาภา โกวิทจินดาชัย	หุ้นสามัญ	14-06-66	40,200	2.56	102,912	ซื้อ
PROEN	นาย กิตติพันธ์ ศรีบัวเอี่ยม	หุ้นสามัญ	12-06-66	100,000	5.00	500,000	ซื้อ
PSG	นาย ชัยยศ จิรวรกุล	หุ้นสามัญ	12-06-66	500,000	0.85	425,000	ขาย
PSG	นาย ชัยยศ จิรวรกุล	หุ้นสามัญ	13-06-66	500,000	0.92	460,000	ขาย
RAM	นางสาว กุชชจี กาญจนพิทักษ์	หุ้นสามัญ	14-06-66	9,500	45.50	432,250	ซื้อ
RS	นาย สุรัชย์ เขมวชิรศักดิ์	หุ้นสามัญ	14-06-66	250,000	14.66	3,665,000	ซื้อ
RT	นาย โทศล คงแดง	ใบสำคัญแสดงสิทธิที่จะซื้อหุ้น	13-06-66	281,500	0.30	84,450	ขาย
RT	นาย ไขยา วงศ์ลาภานิช	ใบสำคัญแสดงสิทธิที่จะซื้อหุ้น	14-06-66	467,800	0.30	140,340	ขาย
SA	นาย ชวกรสิทธิ์ สิงสรเสริญ	หุ้นสามัญ	14-06-66	250,000	5.81	1,452,500	ซื้อ
SAMART	นาย วัฒนชัย วิไลลักษณ์	ใบสำคัญแสดงสิทธิที่จะซื้อหุ้น	13-06-66	2,150,000	0.46	989,000	ขาย
SAMART	นาย วัฒนชัย วิไลลักษณ์	ใบสำคัญแสดงสิทธิที่จะซื้อหุ้น	14-06-66	1,450,000	0.54	783,000	ขาย
SIMAT	นาย บุญเลิศ เอี้ยวพรชัย	หุ้นสามัญ	14-06-66	1,400,000	1.51	2,114,000	ซื้อ
TACC	นาย กิตติ สิริพิศล	หุ้นสามัญ	12-06-66	100,000	5.02	502,000	ซื้อ
TCMC	นาย พิมล ศรีวิกรม์	หุ้นสามัญ	14-06-66	816,100	1.96	1,599,556	ซื้อ
TM	นางสาว ประกาย จรัสโคงบุตร	ใบสำคัญแสดงสิทธิที่จะซื้อหุ้น	14-06-66	510,000	0.73	372,300	ขาย
TSTE	นาย ประภาส ชุดิมาวพันธ์	หุ้นสามัญ	14-06-66	31,800	9.09	289,062	ซื้อ
TVO	นาย คุณา วิทัญญานกรณ	หุ้นสามัญ	13-06-66	300,000	25.60	7,680,000	ขาย
UREKA	นางสาว สุนิสา จิระวุฒิกุล	หุ้นสามัญ	13-06-66	500,000	0.71	355,000	ซื้อ
UREKA	นางสาว สุนิสา จิระวุฒิกุล	หุ้นสามัญ	14-06-66	500,000	0.71	355,000	ซื้อ
รวม					ซื้อ	29,779,208	
					ขาย	23,745,090	
					สุทธิ	6,034,118	

2. ยอดซื้อ/ขายสุทธิสะสม 12 เดือนของหุ้นที่อยู่ภายใต้การวิเคราะห์ของ InnovestX

ปฏิทินหุ้น

ปฏิทินหุ้น				
จันทร์	อังคาร	พุธ	พฤหัสบดี	ศุกร์
12	13	14	15	16
PD GVREIT Bt0.195 SUPEREIF Bt0.2376 Decreased capital SCP Last trading day MVP-W1 Share listing EKH 7,741,757 Shares KUN 62,710,139 Shares SABUY 4,781,850 Shares New warrant BIOTEC-W2	XD ABFTH Bt13 XE MVP-W1 1:1.0409 @Bt1.1528 PD AIMCG Bt0.15 AIMIRT Bt0.223 AMATAR Bt0.16 Share listing BC 661,280 Shares EFORL 612,213 Shares SDC 44,444,944 Shares New warrant AKR-W2 Decreased capital BAREIT CPNREIT TPRIME	XD LHK Bt0.09 XW NUSA 5:1 PD FUTUREPF Bt0.35 IVL Bt0.25 PSL Bt0.05 Market change BIOTEC to SETENERG MINT to SETTOURISM NEX to SETAUTO TWPC to SETFOOD WAVE to SETPROF WINNER to MAI-Agro & Food Share listing NKI 1,000,000 Shares	PD BGC Bt0.08 Share listing PJW 4,284,558 Shares New warrant A5-W2 A5-W3	PD ALLY Bt0.167 IMPACT Bt0.14 LHHOTEL Bt0.25 LHPF Bt0.1 MJLF Bt0.127 MNIT Bt0.02 MNIT2 Bt0.07 MNRF Bt0.025 QHHR Bt0.11 Share listing PORT 2,667 Shares TRV 30,000,000 Shares FLOYD 39,999,214 Shares SDC 44,444,444 Shares
19	20	21	22	23
PD CPTGF Bt0.1185 EGATIF Bt0.125 KBSPIF Bt0.228 M-II Bt0.15 M-STOR Bt0.1 TFFIF Bt0.1032 TTLPF Bt0.4193 Last trading day SFLEX-W1	XE SFLEX-W1 1:1 @Bt4.5 PD BKKCP Bt0.16 TIF1 Bt0.14	Delisted TSF	PD WHABT Bt0.1685 WHAIR Bt0.1369	
26	27	28	29	30
PD ABFTH Bt13 TENCENT80 Bt0.0977	XD TTT Bt0.75	XD 3K-BAT Bt0.25	XR PROUD 1.8:1 @Bt1.75	

XD - Cash Dividend
 XD(ST) - Stock Dividend

PD - Payment Date
 XR - Rights for Common

XW - Rights for Warrant
 XT - Rights for Transferable Subscription Right

XE - Warrant Exercise
 CW - Capital write-down

SP - Suspension

หลักทรัพย์ที่เข้าข่ายมาตรการกำกับการซื้อขาย (Turnover list) และหลักทรัพย์ภายใต้เครื่องหมาย C

Sharecode	Effdate	Enddate	หลักทรัพย์ที่เข้าข่าย มาตรการกำกับการซื้อขาย			หลักทรัพย์ภายใต้เครื่องหมาย C		หลักทรัพย์ภายใต้เครื่องหมาย NC (Non Compliance)	
			Turnover list	Level (**)	หมายเหตุ	Caution : "C"	สาเหตุ	"NC"	สาเหตุ
NEP	14/08/2018	จนกว่าจะ ได้รับการ เปลี่ยนแปลง จาก SET	-	-	-	✓	วันที่ 14/08/2018 ขึ้นเครื่องหมาย C เหตุผล : ส่วนของผู้ถือหุ้น < 50% ของทุนชำระแล้ว สำหรับงบการเงิน ไตรมาสที่ 2 สิ้นสุดวันที่ 30 มิถุนายน 2561 วันที่ 12/11/2018 ยังคง เครื่องหมาย C เนื่องจากยังแก้ไขเหตุ ไม่ครบถ้วน เหตุที่ยังไม่ได้แก้ไข : ส่วนของผู้ถือ หุ้น < 50% ของทุนชำระแล้ว สำหรับ งบการเงิน ไตรมาสที่ 3 สิ้นสุดวันที่ 30 กันยายน 2561	-	-
NEWS	15/08/2018	จนกว่าจะ ได้รับการ เปลี่ยนแปลง จาก SET	-	-	-	✓	วันที่ 15/08/2018 ขึ้นเครื่องหมาย C เหตุผล : ส่วนของผู้ถือหุ้น < 50% ของทุนชำระแล้ว สำหรับงบการเงิน ไตรมาสที่ 2 สิ้นสุดวันที่ 30 มิถุนายน 2561 วันที่ 15/11/2018 ยังคง เครื่องหมาย C เนื่องจากยังแก้ไขเหตุ ไม่ครบถ้วน เหตุที่ยังไม่ได้แก้ไข : ส่วนของผู้ถือ หุ้น < 50% ของทุนชำระแล้ว สำหรับ งบการเงิน ไตรมาสที่ 3 สิ้นสุดวันที่ 30 กันยายน 2561	-	-
AG	16/08/2018	จนกว่าจะ ได้รับการ เปลี่ยนแปลง จาก SET	-	-	-	✓	วันที่ 16/08/2018 ขึ้นเครื่องหมาย C เหตุผล : ส่วนของผู้ถือหุ้น < 50% ของทุนชำระแล้ว สำหรับงบการเงิน ไตรมาสที่ 2 สิ้นสุดวันที่ 30 มิถุนายน 2561 วันที่ 15/11/2018 ยังคง เครื่องหมาย C เนื่องจากยังแก้ไขเหตุ ไม่ครบถ้วน เหตุที่ยังไม่ได้แก้ไข : ส่วนของผู้ถือ หุ้น < 50% ของทุนชำระแล้ว สำหรับ งบการเงิน ไตรมาสที่ 3 สิ้นสุดวันที่ 30 กันยายน 2561	-	-
UMS	16/08/2018	จนกว่าจะ ได้รับการ เปลี่ยนแปลง จาก SET	-	-	-	✓	วันที่ 16/08/2018 ขึ้นเครื่องหมาย C เหตุผล : ส่วนของผู้ถือหุ้น < 50% ของทุนชำระแล้ว สำหรับงบการเงิน ไตรมาสที่ 2 สิ้นสุดวันที่ 30 มิถุนายน 2561 วันที่ 13/11/2018 ยังคง เครื่องหมาย C เนื่องจากยังแก้ไขเหตุ ไม่ครบถ้วน เหตุที่ยังไม่ได้แก้ไข : ส่วนของผู้ถือ หุ้น < 50% ของทุนชำระแล้ว สำหรับ งบการเงิน ไตรมาสที่ 3 สิ้นสุดวันที่ 30 กันยายน 2561	-	-
NATION	14/12/2018	จนกว่าจะ ได้รับการ เปลี่ยนแปลง จาก SET	-	-	-	✓	วันที่ 14/12/2018 ขึ้นเครื่องหมาย C เหตุผล : ส่วนของผู้ถือหุ้น < 50% ของทุนชำระแล้ว สำหรับงบการเงิน ไตรมาสที่ 2 สิ้นสุดวันที่ 30 มิถุนายน 2561 วันที่ 31/01/2019 ยังคง เครื่องหมาย C เนื่องจากยังแก้ไขเหตุ ไม่ครบถ้วน เหตุที่ยังไม่ได้แก้ไข : ส่วนของผู้ถือ หุ้น < 50% ของทุนชำระแล้ว สำหรับ งบการเงิน ไตรมาสที่ 3 สิ้นสุดวันที่ 30 กันยายน 2561	-	-
HYDRO	01/03/2019	จนกว่าจะ ได้รับการ เปลี่ยนแปลง จาก SET	-	-	-	✓	วันที่ 01/03/2019 ขึ้นเครื่องหมาย C เหตุผล : ส่วนของผู้ถือหุ้น < 50% ของทุนชำระแล้ว สำหรับงบการเงิน ประจำปี สิ้นสุดวันที่ 31 ธันวาคม 2561	-	-
STOWER	05/03/2020	จนกว่าจะ ได้รับการ เปลี่ยนแปลง จาก SET	-	-	-	✓	วันที่ 05/03/2020 ขึ้นเครื่องหมาย C เหตุผล : ส่วนของผู้ถือหุ้น < 50% ของทุนชำระแล้ว สำหรับงบการเงิน ประจำปี สิ้นสุดวันที่ 31 ธันวาคม 2562	-	-
STOWER - W3	12/10/2021	จนกว่าจะ ได้รับการ เปลี่ยนแปลง จาก SET	-	-	-	✓		-	-
TSI	18/08/2020	จนกว่าจะ ได้รับการ เปลี่ยนแปลง จาก SET	-	-	-	✓	วันที่ 18/08/2020 ขึ้นเครื่องหมาย C เหตุผล : ส่วนของผู้ถือหุ้น < 50% ของทุนชำระแล้ว สำหรับงบการเงิน ไตรมาสที่ 2 สิ้นสุดวันที่ 30 มิถุนายน 2563	-	-

Sharecode	Effdate	Enddate	หลักทรัพย์ที่เข้าช่วย มาตรการกำกับการซื้อขาย			หลักทรัพย์ภายใต้เครื่องหมาย C		หลักทรัพย์ภายใต้เครื่องหมาย NC (Non Compliance)	
			Turnover list	Level (**)	หมายเหตุ	Caution : "C"	สาเหตุ	"NC"	สาเหตุ
PPPM	04/03/2021	จนกว่าจะได้รับการเปลี่ยนแปลงจาก SET	-	-	-	✓	วันที่ 04/03/2021 ขึ้นเครื่องหมาย C เหตุผล: ส่วนของผู้ถือหุ้น < 50% ของทุนชำระแล้ว สำหรับงบการเงิน ประจำปี สิ้นสุดวันที่ 31 ธันวาคม 2563	-	-
PPPM-W4	04/03/2021	จนกว่าจะได้รับการเปลี่ยนแปลงจาก SET	-	-	-	✓			
DVB	17/05/2021	จนกว่าจะได้รับการเปลี่ยนแปลงจาก SET	-	-	-	✓	วันที่ 17/05/2021 ขึ้นเครื่องหมาย C เหตุผล: ส่วนของผู้ถือหุ้น < 50% ของทุนชำระแล้ว สำหรับงบการเงิน ไตรมาสที่ 1 สิ้นสุดวันที่ 31 มีนาคม 2564	-	-
EFORL	17/11/2021	จนกว่าจะได้รับการเปลี่ยนแปลงจาก SET	-	-	-	✓	วันที่ 17/11/2021 ขึ้นเครื่องหมาย C เหตุผล: ส่วนของผู้ถือหุ้น < 50% ของทุนชำระแล้ว สำหรับงบการเงิน ไตรมาสที่ 3 สิ้นสุดวันที่ 30 กันยายน 2564	-	-
JCKH	03/03/2022	จนกว่าจะได้รับการเปลี่ยนแปลงจาก SET	-	-	-	✓	วันที่ 03/03/2022 ขึ้นเครื่องหมาย C เหตุผล: ส่วนของผู้ถือหุ้น < 50% ของทุนชำระแล้ว สำหรับงบการเงิน ประจำปี สิ้นสุดวันที่ 31 ธันวาคม 2564	-	-
JCKH-W1	03/03/2022	จนกว่าจะได้รับการเปลี่ยนแปลงจาก SET	-	-	-	✓			
ACAP	17/05/2022	จนกว่าจะได้รับการเปลี่ยนแปลงจาก SET	-	-	-	✓	วันที่ 17/05/2022 ขึ้นเครื่องหมาย C เหตุผล: ส่วนของผู้ถือหุ้น < 50% ของทุนชำระแล้ว สำหรับงบการเงิน ไตรมาสที่ 1 สิ้นสุดวันที่ 31 มีนาคม 2565 เหตุที่แก้ไขแล้ว : - ฝากยกคำร้องขอฟื้นฟูกิจการ หรือมีการถอนคำร้องขอฟื้นฟูกิจการ หมายเหตุ : จนถึงปัจจุบัน งบการเงิน ไตรมาส 2 สิ้นสุดวันที่ 30 มิถุนายน 2565 ของบริษัทยังคงมีส่วนของผู้ถือหุ้น < 50% ของทุนชำระแล้ว	-	-
EMC	18/05/2022	จนกว่าจะได้รับการเปลี่ยนแปลงจาก SET	-	-	-	✓	วันที่ 18/05/2022 ขึ้นเครื่องหมาย C เหตุผล: ส่วนของผู้ถือหุ้น < 50% ของทุนชำระแล้ว สำหรับงบการเงิน ไตรมาสที่ 1 สิ้นสุดวันที่ 31 มีนาคม 2565	-	-
KC	19/05/2022	จนกว่าจะได้รับการเปลี่ยนแปลงจาก SET	-	-	-	✓	วันที่ 19/05/2022 ขึ้นเครื่องหมาย C เหตุผล: ส่วนของผู้ถือหุ้น < 50% ของทุนชำระแล้ว สำหรับงบการเงิน ไตรมาสที่ 1 สิ้นสุดวันที่ 31 มีนาคม 2565	-	-
SMK	25/05/2022	จนกว่าจะได้รับการเปลี่ยนแปลงจาก SET	-	-	-	✓	วันที่ 20/05/2022 ขึ้นเครื่องหมาย C เหตุผล: ฝากรับคำร้องขอฟื้นฟูกิจการ วันที่ 25/05/2022 เพิ่มเหตุขึ้นเครื่องหมาย C เหตุผล: ส่วนของผู้ถือหุ้น < 50% ของทุนชำระแล้ว สำหรับงบการเงิน ไตรมาสที่ 1 สิ้นสุดวันที่ 31 มีนาคม 2565	-	-
W	16/11/2022	จนกว่าจะได้รับการเปลี่ยนแปลงจาก SET	-	-	-	✓	วันที่ 16/11/2022 ขึ้นเครื่องหมาย C เหตุผล: ส่วนของผู้ถือหุ้น < 50% ของทุนชำระแล้ว สำหรับงบการเงิน ไตรมาสที่ 3 สิ้นสุดวันที่ 30 กันยายน 2565	-	-
TRUEE	22/02/2023	จนกว่าจะได้รับการเปลี่ยนแปลงจาก SET	-	-	-	✓	วันที่ 22/02/2023 ขึ้นเครื่องหมาย C เหตุผล: ส่วนของผู้ถือหุ้น < 50% ของทุนชำระแล้ว สำหรับงบการเงิน ประจำปี สิ้นสุดวันที่ 31 ธันวาคม 2565	-	-
SDC	27/02/2023	จนกว่าจะได้รับการเปลี่ยนแปลงจาก SET	-	-	-	✓	วันที่ 27/02/2023 ขึ้นเครื่องหมาย C เหตุผล: ส่วนของผู้ถือหุ้น < 50% ของทุนชำระแล้ว สำหรับงบการเงิน ประจำปี สิ้นสุดวันที่ 31 ธันวาคม 2565	-	-

Sharecode	Effdate	Enddate	หลักทรัพย์ที่เข้าขาย มาตรการกำกับการซื้อขาย			หลักทรัพย์ภายใต้เครื่องหมาย C		หลักทรัพย์ภายใต้เครื่องหมาย NC (Non Compliance)	
			Turnover list	Level (**)	หมายเหตุ	Caution : "C"	สาเหตุ	"NC"	สาเหตุ
JAS	12/05/2023	จนกว่าจะได้รับการเปลี่ยนแปลงจาก SET	-	-	-	✓	วันที่ 12/05/2023 ขึ้นเครื่องหมาย C เหตุผล: ส่วนของผู้ถือหุ้น < 50% ของทุนชำระแล้ว สำหรับงบการเงินไตรมาสที่ 1 สิ้นสุดวันที่ 31 มีนาคม 2566	-	-
KKC	17/05/2023	จนกว่าจะได้รับการเปลี่ยนแปลงจาก SET	-	-	-	✓	วันที่ 17/05/2023 ขึ้นเครื่องหมาย C เหตุผล: ส่วนของผู้ถือหุ้น < 50% ของทุนชำระแล้ว สำหรับงบการเงินไตรมาสที่ 1 สิ้นสุดวันที่ 31 มีนาคม 2566	-	-
STARK	19/05/2023	จนกว่าจะได้รับการเปลี่ยนแปลงจาก SET	-	-	-	✓	วันที่ 19/05/2023 ขึ้นเครื่องหมาย C เหตุผล: สำนักงาน ก.ล.ด. แจ้งให้บริษัทจัดให้มี Special Audit	-	-
	01/06/2023	30/06/2023	-	-	-	-	-	✓	วันที่ 01/06/2023 ขึ้นเครื่องหมาย NC เหตุผล: ถูกสั่งห้ามซื้อขายโดยขึ้นเครื่องหมาย SP (Suspension) มาตั้งแต่วันที่ 1 มีนาคม 2566 เนื่องจากไม่นำส่งงบการเงินประจำปี 2565
KWI	31/05/2023	20/06/2023	✓	1	-	-	-	-	-
NC	02/06/2023	22/06/2023	✓	2	-	-	-	-	-
BVG	06/06/2023	23/06/2023	✓	1	-	-	-	-	-
MPIC	06/06/2023	23/06/2023	✓	1	-	-	-	-	-
OTO	06/06/2023	23/06/2023	✓	1	-	-	-	-	-
OTO-W1	06/06/2023	23/06/2023	✓	1	-	-	-	-	-
MTW	12/06/2023	30/06/2023	✓	1	-	-	-	-	-
TSF	12/06/2023	20/06/2023	-	-	-	-	-	✓	วันที่ 12/06/2023 ขึ้นเครื่องหมาย NC เหตุผล: ตลาดหลักทรัพย์ฯ เปิดให้มีการซื้อหรือขายหลักทรัพย์ของ TSF เป็นระยะเวลา 7 วันทำการ โดยผู้ลงทุนต้องซื้อด้วยบัญชี Cash Balance และจะดำเนินการเพิกถอนหลักทรัพย์ของ TSF จากการเป็นหลักทรัพย์จดทะเบียน มีผลตั้งแต่วันที่ 21 มิถุนายน 2566 เป็นต้นไป

หมายเหตุ:

- ที่มา: ตลาดหลักทรัพย์ (www.set.or.th) และ สมาคมบริษัทหลักทรัพย์ (www.asco.or.th)
 - หุ่นยนต์วางคำสั่งซื้อล่วงหน้าในกระดานต่างประเทศและโบสถ์สิทธิในผลประโยชน์ที่เกิดจากหลักทรัพย์อ้างอิงของไทย (NVDR)
 - หลักทรัพย์ที่มีเครื่องหมาย " ; " เป็น โบสถ์สิทธิในผลประโยชน์ที่เกิดจากหลักทรัพย์อ้างอิงไทย (Non-Voting Depository Receipt : NVDR)
1. หลักทรัพย์ที่เข้าขายมาตรการกำกับการซื้อขาย (Turnover list)
Level (*) ได้แก่
 - Level 1 หมายถึง ให้ซื้อด้วยการวางเงินสด 100% ก่อนซื้อ (บัญชี cash balance) และ ห้ามนำหลักทรัพย์ที่กำหนดมาคำนวณเป็นวงเงินซื้อขาย
 - Level 2 หมายถึง ให้ซื้อด้วยการวางเงินสด 100% ก่อนซื้อ และ ห้ามนำหลักทรัพย์ที่กำหนดมาคำนวณเป็นวงเงินซื้อขาย และ ห้าม Net Settlement
 - Level 3 หมายถึง ห้ามซื้อขายชั่วคราว 1 วันทำการ (ตามวาระแรก); เมื่อนำมาต่อให้ซื้อขาย ให้ซื้อด้วยการวางเงินสด 100% ก่อนซื้อ และ ห้ามนำหลักทรัพย์ที่กำหนดมาคำนวณเป็นวงเงินซื้อขาย และ ห้าม Net Settlement
 2. หลักทรัพย์ภายใต้เครื่องหมาย Caution : "C"
หลักทรัพย์ที่ถูกขึ้นเครื่องหมาย C จะต้องซื้อด้วยบัญชี Cash Balance (คือ สมาชิกต้องดำเนินการให้ลูกค้าวางเงินสดไว้ล่วงหน้ากับสมาชิกเป็นจำนวนก่อนซื้อหลักทรัพย์นั้น) ตั้งแต่วันที่ขึ้นเครื่องหมายเป็นต้นไป

ข้อสงวนสิทธิ์:

ข้อมูลในรายงานนี้เป็นข้อมูลที่มีการเปิดเผยต่อสาธารณชน ซึ่งนักลงทุนสามารถเข้าถึงได้โดยทั่วไป และเป็นข้อมูลที่ถือว่าน่าเชื่อถือได้ แต่ทั้งนี้ บริษัทหลักทรัพย์ อินโವেসท์ เอกซ์ จำกัด ("บริษัท") มิได้ยืนยันหรือรับรองถึงความถูกต้อง หรือสมบูรณ์ของข้อมูลดังกล่าวแต่อย่างใด ความคิดเห็นที่ปรากฏอยู่ในรายงานนี้เป็นเพียงการนำเสนอในมุมมองของบริษัท และเป็นความคิดเห็น ณ วันที่ที่ปรากฏในรายงานเท่านั้น ซึ่งอาจเปลี่ยนแปลงได้ภายหลังวันดังกล่าว โดยบริษัทไม่จำเป็นต้องแจ้งให้สาธารณชน หรือนักลงทุนทราบ รายงานนี้จัดทำขึ้นเพื่อเผยแพร่ข้อมูลให้แก่ นักลงทุนเท่านั้น บริษัทไม่รับผิดชอบต่อการนำข้อมูลหรือความคิดเห็นใดๆ ไปใช้ในทุกรูปแบบ ดังนั้น นักลงทุนจึงควรใช้ดุลพินิจในการพิจารณาตัดสินใจก่อนการลงทุน นอกจากนี้ บริษัท และ/หรือ บริษัทในเครือของบริษัทอาจมีส่วนเกี่ยวข้องหรือผลประโยชน์ใดๆ กับบริษัทใดๆ ที่ถูกกล่าวถึงในรายงานนี้ก็ได้

บริษัทหลักทรัพย์ อินโವေးท์ เอกซ์ จำกัด ("INVX") เป็นบริษัทย่อยที่บริษัท เอสซีบี เอกซ์ จำกัด (มหาชน) ("เอสซีบี เอกซ์") เป็นผู้ถือหุ้นรายใหญ่ แต่เพียงผู้เดียว และธนาคารไทยพาณิชย์ จำกัด (มหาชน) ("ธนาคาร") เป็นบริษัทย่อยที่เอสซีบี เอกซ์ เป็นผู้ถือหุ้นรายใหญ่ ข้อมูลใด ๆ ก็เกี่ยวข้องกันบริษัทรายอื่น มีวัตถุประสงค์เพื่อใช้ในการเปรียบเทียบเท่านั้น

เอกสารฉบับนี้จัดทำโดย บริษัทหลักทรัพย์ อินโವေးท์ เอกซ์ จำกัด (INVX) ซึ่งมีบริษัท เอสซีบี เอกซ์ จำกัด (มหาชน) ("เอสซีบี เอกซ์") เป็นผู้ถือหุ้นรายใหญ่ โดยธนาคารไทยพาณิชย์ จำกัด (มหาชน) ("ธนาคาร") ซึ่งเป็นบริษัทย่อยที่เอสซีบี เอกซ์ เป็นผู้ถือหุ้นรายใหญ่ เป็นที่ปรึกษาทางการเงินสำหรับธุรกรรมใด ๆ ของบริษัท เอสซีบี เคมีคอลส์ จำกัด (มหาชน) ความเห็น ชั่ว บกวิจย บกวิเคราะห์ ราคา ข้อความ การคาดการณ์ การประเมิน และ/หรือ ข้อมูลอื่นที่ระบุในเอกสารฉบับนี้ ("ข้อมูล") มีวัตถุประสงค์เพื่อใช้เป็นข้อมูลทั่วไปเท่านั้น และไม่อาจตีความได้ว่าเป็นการให้คำแนะนำแก่บุคคลใดๆ หรือเป็นการเสนอซื้อ หรือเสนอขาย หรือชักชวนให้เสนอซื้อหรือเสนอขายหลักทรัพย์ โดย INVX และ/หรือกรรมการ พนักงาน และลูกจ้างของ INVX ย่อมไม่ต้องการรับผิดชอบต่อความเสียหายใดๆ ทั้งความเสียหายทางตรง ความเสียหายทางอ้อม ความเสียหายจากการผิดสัญญา หรือความเสียหายอันสืบเนื่อง อันเป็นผลมาจากการใช้หรือการซื้อหรือการถือครองข้อมูล ทั้งนี้ รวมถึงแต่ไม่จำกัดเพียงการสูญเสียผลกำไร นักลงทุนพึงใช้ข้อมูลในเอกสารฉบับนี้ประกอบข้อมูลและความเห็นอื่นๆ รวมถึงพิจารณาความเสี่ยงของตนเองในการตัดสินใจลงทุน ข้อมูลในเอกสารฉบับนี้จัดทำขึ้นจากแหล่งข้อมูลที่ INVX เห็นว่าน่าเชื่อถือ โดย INVX ไม่รับรองถึงความถูกต้อง สมบูรณ์ และ/หรือ ครบถ้วนของข้อมูลดังกล่าว

เอกสารฉบับนี้จัดทำโดย บริษัทหลักทรัพย์ อินโವေးท์ เอกซ์ จำกัด (INVX) ซึ่งมี บริษัท เอสซีบี เอกซ์ จำกัด (มหาชน) ("เอสซีบี เอกซ์") เป็นผู้ถือหุ้นรายใหญ่ โดยธนาคารไทยพาณิชย์ จำกัด (มหาชน) ("ธนาคาร") ซึ่งเป็นบริษัทย่อยที่เอสซีบี เอกซ์ เป็นผู้ถือหุ้นรายใหญ่ เป็นที่ปรึกษาทางการเงินสำหรับธุรกรรมใด ๆ ของ บริษัท บีซี ทีเค คอร์ปอเรชั่น (มหาชน) ("BRC") ซึ่งเป็นบริษัทย่อยของบริษัท เบอร์ลี ยูคเกอร์ จำกัด (มหาชน) ความเห็น ชั่ว บกวิจย บกวิเคราะห์ ราคา ข้อความ การคาดการณ์ การประเมิน และ/หรือ ข้อมูลอื่นที่ระบุในเอกสารฉบับนี้ ("ข้อมูล") มีวัตถุประสงค์เพื่อใช้เป็นข้อมูลทั่วไปเท่านั้น และไม่อาจตีความได้ว่าเป็นการให้คำแนะนำแก่บุคคลใดๆ หรือเป็นการเสนอซื้อ หรือเสนอขาย หรือชักชวนให้เสนอซื้อหรือเสนอขายหลักทรัพย์ โดย INVX และ/หรือกรรมการ พนักงาน และลูกจ้างของ INVX ย่อมไม่ต้องการรับผิดชอบต่อความเสียหายใดๆ ทั้งความเสียหายทางตรง ความเสียหายทางอ้อม ความเสียหายจากการผิดสัญญา หรือความเสียหายอันสืบเนื่อง อันเป็นผลมาจากการใช้หรือการซื้อหรือการถือครองข้อมูล ทั้งนี้ รวมถึงแต่ไม่จำกัดเพียงการสูญเสียผลกำไร นักลงทุนพึงใช้ข้อมูลในเอกสารฉบับนี้ประกอบข้อมูลและความเห็นอื่นๆ รวมถึงพิจารณาความเสี่ยงของตนเองในการตัดสินใจลงทุน ข้อมูลในเอกสารฉบับนี้จัดทำขึ้นจากแหล่งข้อมูลที่ INVX เห็นว่าน่าเชื่อถือ โดย INVX ไม่รับรองถึงความถูกต้อง สมบูรณ์ และ/หรือ ครบถ้วนของข้อมูลดังกล่าว

การซื้อขายฟิวเจอร์สและออปชั่น (Futures and Options) มีความเสี่ยงสูงที่อาจก่อให้เกิดผลขาดทุนอย่างมีนัยสำคัญ จึงไม่เหมาะสำหรับบุคคลทุกคน ทั้งนี้ ก่อนการตัดสินใจซื้อขายฟิวเจอร์สและออปชั่น ท่านควรพิจารณาถึงฐานะทางการเงิน วัตถุประสงค์ในการลงทุน ประสบการณ์ในการลงทุนของท่าน ตลอดจนความเสี่ยงที่ท่านสามารถยอมรับได้อย่างรอบคอบ เนื่องจากมีความเป็นไปได้ที่ท่านอาจสูญเสียเงินลงทุนมากกว่าเงินลงทุนเริ่มแรก ท่านควรพิจารณาถึงความเสี่ยงทั้งหมดที่อาจเกิดขึ้นจากการซื้อขายฟิวเจอร์สและออปชั่น และท่านควรตัดสินใจลงทุนด้วยตนเอง และ/หรือ ในกรณีที่มีข้อสงสัย ท่านควรขอคำแนะนำจากที่ปรึกษาทางการเงิน

เอกสารฉบับนี้จัดส่งให้กับเฉพาะบุคคลที่กำหนด (intended recipient) เท่านั้น และห้ามมิให้ผู้ใดนำข้อมูลในเอกสารฉบับนี้ไปทำซ้ำ ส่งต่อ เผยแพร่ ขาย จำหน่าย ถักคอก นำออกแสดง หรือนำไปแสวงหาประโยชน์ในเชิงพาณิชย์ ไม่ว่าด้วยวิธีการใด ๆ โดยมิได้รับอนุญาตเป็นลายลักษณ์อักษรจาก INVX เป็นการล่วงหน้า

©สงวนลิขสิทธิ์ 2565 บริษัทหลักทรัพย์ อินโವေးท์ เอกซ์ จำกัด

CG Rating 2022 Companies with CG Rating

Companies with Excellent CG Scoring

AAV, ADVANC, AF, AH, AIRA, AJ, AKP, AKR, ALLA, ALT, AMA, AMARIN, AMATA, AMATAV, ANAN, AOT, AP, APURE, ARIP, ASP, ASW, AUCT, AWC, AYUD, BAFS, BAM;BANPU, BAY, BBIK, BBL, BCP, BCPG, BDMS, BEM, BEYOND, BGC, BGRIM, BIZ, BKI, BOL, BPP, BRR, BTS, BTW, BWG, CENTEL, CFRESH, CGH, CHEWA, CHO, CIMBT, CK, CKP, CM, CNT, COLOR, COM7, COMAN, COTTO, CPALL, CPF, CPI, CPN, CRC, CSS, DDD, DELTA, DEMCO, DOHOME, DRT, DTAC, DUSIT, EA, EASTW, ECF, ECL, EE, EGCO, EPG, ETC, ETE, FN, FNS, FPI, FPT, FSMART, FVC, GC, GEL, GFPT, GGC, GLAND, GLOBAL, GPI, GPSC, GRAMMY, GULF, GUNKUL, HANA, HARN, HENG, HMPRO, ICC, ICHI, III, ILINK, ILM, IND, INTUCH, IP, IRC, IRPC, ITEL, IVL, JTS, JWD, K, KBANK, KCE, KEX, KGI, KKP, KSL, KTB, KTC, LALIN, LANNA, LHFG, LIT, LOXLEY, LPN, LRH, LST, MACO, MAJOR, MAKRO, MALEE, MBK, MC, MCOT, METCO, MFEC, MINT, MONO, MOONG, MSC, MST, MTC, MVP, NCL, NEP, NER, NKI, NOBLE, NSI, NVD, NYT, OISHI, OR, ORI, OSP, OTO, PAP, PCSGH, PDG, PDJ, PG, PHOL, PLANB, PLANET, PLAT, PORT, PPS, PR9, PREB, PRG, PRM, PSH, PSL, PTG, PTT, PTTEP, PTTGC, PYLON, Q-CON, QH, QTC, RATCH, RBF, RS, S, S&J, SAAM, SABINA, SAMART, SAMTEL, SAT, SC, SCB, SCC, SCCC, SCG, SCGP, SCM, SCN, SDC, SEAFCO, SEAOL, SE-ED, SELIC, SENA, SENX, SGF, SHR, SICT, SIRI, SIS, SITHAI, SMP, SNC, SONIC, SORKON, SPALI, SPI, SPRC, SPVI, SSC, SSSC, SST, STA, STEC;STGT, STI, SUN, SUSCO, SUTHA, SVI, SYMC, SYNTEC, TACC, TASCO;TCAP, TEAMG;TFMAMA, THANA, THANI, THCOM, THG*;THIP, THRE, THREL, TIPCO, TISCO, TK, TKN, TKS, TKT, TMILL, TMT, TNDT, TNITY, TOA, TOP, TPBI, TQM, TRC, TRUE*;TSC, TSR, TSTE, TSTH, TTA, TTB, TTCL, TTW, TU, TVDH, TVI, TVO, TWPC, U, UAC, UBIS, UPOIC, UV, VCOM, VGI, VIH, WACOAL, WAVE, WHA, WHAUP, WICE, WINNER, XPG, ZEN

Companies with Very Good CG Scoring

2S, 7UP, ABICO, ABM, ACE, ACG, ADB, ADD, AEONTS, AGE, AHC, AIE, AIT, ALUCON, AMANAH, AMR, APCO, APCS, AQUA, ARIN, ARROW, AS, ASAP, ASEFA, ASIA, ASIAN, ASIMAR, ASK, ASN, ATP30, B, BA, BC, BCH, BE8, BEC, SCAP, BH, BIG, BJC, BJCHI, BLA, BR, BRI, BROOK, BSM, BYD, CBG, CEN, CHARAN, CHAYO, CHG, CHOTI, CHOW, CI, CIG, CITY, CIVIL, CMC, CPL, CPW, CRANE, CRD, CSC, CSP, CV, CWT, DCC, DHOUSE, DITTO, DMT, DOD, DPAINT, DV8, EASON, EFORL, ERW, ESSO, ESTAR, FE, FLOYD, FORTH, FSS, FTE, GBX, GCAP, GENCO, GJS, GTB, GYT, HEALTH, HPT, HTC, HUMAN, HYDRO, ICN, IFS, IIG, IMH, INET, INGRS, INSET, INSURE, IRPC, IT, ITD, J, JAS, JCK, JCKH, JMT, JR, KBS, KCAR, KIAT, KISS, KK, KOOL, KTIS, KUMWEL, KUN, KWC, KWM, L&E, LDC, LEO, LH, LHK, M, MATCH, MBAX, MEGA, META, MFC, MGT, MICRO, MILL, MITSIB, MK, MODERN*, MTI, NBC, NCAP, NCH, NDR, NETBAY, NEX, NINE, NATION, NNCL, NOVA, NPK, NRF, NTV, NUSA, NWR, OCC, OGC, ONEE, PACO, PATO, PB, PICO, PIMO, PIN, PJW, PL, PLE, PM, PMTA, PPP, PPPM, PRAPAT, PRECHA, PRIME, PRIN, PRINC, PROEN, PROS, PROUD, PSG, PSTC, PT, PTC, QLT, RCL, RICHY, RJH, ROJNA, RPC, RT, RWI, S11, SA, SABUY, SAK, SALEE, SAMCO, SANKO, SAPPE, SAWAD, SCI, SCP, SE, SECURE, SFLEX, SFP, SFT, SGP, SIAM, SINGER, SKE, SKN, SKR, SKY, SLP, SMART, SMD, SMIT, SMT, SNNP, SNP, SO, SPA, SPC, SPCG, SR, SRICHA, SSF, SSP, STANLY, STC, STPI, SUC, SVOA, SVT, SWC, SYNEX, TAE, TAKUNI, TCC, TCMC, TFG, TFI, TFM, TGH, TIDLOR, TIGER, TIPH, TITLE, TM, TMC, TMD, TMI, TNL, TNP, TNR, TOG, TPA, TPAC, TPSC, TPIPL, TPIPP, TPLAS, TPS, TQR, TRITN, TRT, TRU, TRV, TSE, TVT, TWP, UBE, UEC, UKEM, UMI, UOBKH, UP, UPF, UTP, VIBHA, VL, VPO, VRANDA, WGE, WIJK, WIN, WINMED, WORK, WP, XO, YUASA, ZIGA

Companies with Good CG Scoring

A, A5, AI, ALL, ALPHAX, AMC, APP, AQ, AU, B52, BEAUTY, BGT, BLAND, BM, BROCK, BSBM, BTNC, CAZ, CCP, CGD, CMAN, CMO, CMR;CPANEL, CPT, CSR, CTW, D, DCON, EKH, EMC, EP, EVER, F&D, FMT, GIFT, GLOCON, GLORY, GREEN, GSC, HL, HTECH, IHL, INOX, JAK, JMART, JSP;JUBILE, KASET, KCM, KWI, KYE, LEE, LPH, MATI, M-CHAI, MCS, MDX, MENA, MJD, MORE, MPIC, MUD, NC, NEWS, NFC, NSL, NV, PAF, PEACE, PF, PK, PPM, PRAKIT, PTL, RAM, ROCK, RP, RPH, RSP, SIMAT, SISB, SK, SOLAR, SPACK, SPG, SQ, STARK, STECH, SUPER, SVH, PTECH, TC;TCCC, TCJ, TEAM, THE, THMUI, TKC;TNH, TNPC, TOPP, TPCH, TPOLY, TRUBB, TTI, TYCN, UMS, UNIQ;UPA, UREKA, VARO, W, WFX, WPH, YGG

Corporate Governance Report

The material contained in this publication is for general information only and is not intended as advice on any of the matters discussed herein. Readers and others should perform their own independent analysis as to the accuracy or completeness or legality of such information. The Thai Institute of Directors, its officers, the authors and editor make no representation or warranty as to the accuracy, completeness or legality of any of the information contained herein. By accepting this document, each recipient agrees that the Thai Institute of Directors Association, its officers, the authors and editor shall not have any liability for any information contained in, or for any omission from, this publication.

The survey result is as of the date appearing in the Corporate Governance Report of Thai Listed Companies. As a result, the survey result may be changed after that date. InnovestX Securities Company Limited does not conform nor certify the accuracy of such survey result.

To recognize well performers, the list of companies attaining "Good", "Very Good" and "Excellent" levels of recognition (Not including listed companies qualified in the "no announcement of the results" clause from 1 January 2021 to 27 October 2022) is publicized.

* บริษัทหรือกรรมการหรือผู้บริหารของบริษัทที่มีส่วนดำเนินการกำกับดูแลกิจการ เช่น การกระทำผิดเกี่ยวกับหลักทรัพย์ การทุจริต คอร์รัปชัน เป็นต้น ซึ่งการให้ข้อมูล CGR ควรระมัดระวังข้อมูลที่เกี่ยวข้องประกอบด้วย

Anti-corruption Progress Indicator

Certified (ได้สมรรถนะ)

2S, 7UP, ADVANC, AF, AI, AIE, AIRA, AJ, AKP, AMA, AMANAH, AMATA, AMATAV, AP, APCS, AS, ASIAN, ASK, ASP, AWC, AYUD, B, BAFS, BAM, BANPU, BAY, BBL, BCH, BCP, BCPG, BE8, BEC, BEYOND, BGC, BGRIM, BKI, BLA, BPP, BROOK, BRR, BSBM, BTS, BWG, CEN, CENTEL, CFRESH, CGH, CHEWA, CHOTI, CHOW, CIG, CIMBT, CM, CMC, COM7, COTTO, CPALL, CPF, CPI, CPL, CPN, CRC, CSC, DCC, DELTA, DEMCO, DIMET, DRT, DUSIT, EA, EASTW, ECF, ECL, EGCO, EP, EPG, ERW, ESTAR, ETC, ETE, FNS, FPI, FPT, FSMART, FSS, FTE, GBX, GC, GCAP, GEL, GFPT, GGC, GJS, GPI, GPSC, GSTEEL, GULF, GUNKUL, HANA, HARN, HEALTH, HENG, HMPRO, HTC, ICC, ICHI, IFS, III, ILINK, ILM, INET, INOX, INSURE, INTUCH, IRC, IRPC, ITEL, IVL, JKN, JR, K, KASET, KBANK, KBS, KCAR, KCE, KGI, KKP, KSL, KTB, KTC, KWI, L&E, LANNA, LHFG, LHK, LPN, LRH, M, MAJOR, MAKRO, MALEE, MATCH, MBAX, MBK, MC, MCOT, META, MFC, MFEC, MILL, MINT, MONO, MOONG, MSC, MST, MTC, MTI, NCAP, NEP, NKI, NOBLE, NOK, NRF, NWR, OCC, OGC, ORI, PAP, PATO, PB, PCSGH, PDG, PDJ, PG, PHOL, PIMO, PK, PL, PLANB, PLANET, PLAT, PM, PPP, PPPM, PPS, PR9, PREB, PRG, PRINC, PRM, PROS, PSH, PSL, PSTC, PTC, PTECH, PTG, PTT, PTTEP, PTTGC, PYLON, Q-CON, QH, QLT, QTC, RABBIT, RATCH, RML, RS, RWI, S&J, SAAM, SABINA, SAK, SANG, SAT, SC, SCB, SCC, SCCC, SCG, SCGP, SCM, SCN, SEAOL, SE-ED, SELIC, SENA, SGP, SINGER, SIRI, SITHAI, SKR, SMIT, SMK, SMPC, SNC, SNP, SORKON, SPACK, SPALI, SPC, SPI, SPRC, SRICHA, SSF, SSP, SSSC, SST, STA, STGT, STOWER, SUSCO, SVI, SYMC, SYNTEC, TAE, TAKUNI, TASCO, TCAP, TCMC, TFG, TFI, TFMAMA, TGH, THANI, THCOM, THIP, THRE, THREL, TIDLOR, TIPCO, TISCO, TKS, TKT, TML, TMILL, TMT, TNITY, TNL, TNP, TNR, TOG, TPA, TPAC, TPSC, TPIPL, TPIPP, TPLAS, TPS, TRT, TRU, TRUE, TSC, TSI, TSTE, TSTH, TTA, TTB, TTCL, TU, TURTLE, TVDH, TVI, TVO, TWPC, UBE, UBIS, UEC, UKEM, UOBKH, UPF, UV, VCOM, VGI, VIH, WACOAL, WHA, WHAUP, WICE, WIJK, XO, YUASA, ZEN, ZIGA

Declared (ประกาศเจตจำนง)

AAI, AH, ASW, BBGI, CBG, CI, CPW, CV, DMT, DOHOME, EKH, EVER, FLOYD, GLOBAL, GREEN, ICN, ITC, J, JAS, JMART, JMT, JTS, LEO, LH, MEGA, MENA, MODERN, NER, OR, OSP, OTO, PRIME, PRTR, RBF, RT, SA, SANKO, SFLEX, SIS, SUPER, SVOA, SVT, TEGH, TGE, TIPH, TKN, TMI, TPLAS, VARO, W, WIN, WPH

N/A

24CS, 3K-BAT, A, A5, AAV, ABM, ACAP, ACC, ACE, ACG, ADB, ADD, AEONTS, AFC, AGE, AHC, AIT, AJA, AKR, AKS, ALL, ALLA, ALPHAX, ALT, ALUCON, AMARC, AMARIN, AMC, AMR, ANAN, AOT, APCO, APEX, APP, APURE, AQUA, ARIN, ARIP, ARROW, ASAP, ASEFA, ASIA, ASIMAR, ASN, ATP30, AU, AUCT, AURA, B52, BA, BBIK, BC, BCT, BDMS, BEAUTY, BEM, BGT, BH, BIG, BIOTEC, BIS, BIZ, BJC, BJCHI, BKD, BLAND, BLESS, BLISS, BM, BOL, BR, BRI, BROCK, BSM, BTG, BTNC, BTW, BUI, BVG, BYD, CAZ, CCET, CCP, CEYE, CGD, CH, CHARAN, CHASE, CHAYO, CHG, CHIC, CHO, CITY, CIVIL, CK, CKP, CMAN, CMO, CMR, CNT, COLOR, COMAN, CPANEL, CPH, CPR, CPT, CRANE, CRD, CSP, CSR, CSS, CTW, CWT, D, DCON, DDD, DEXON, DHOUSE, DITTO, DOD, DPAINT, DTCENT, DTCI, DV8, EASON, EE, EFORL, EMC, ESSO, F&D, FANCY, FE, FMT, FN, FORTH, FTI, FVC, GABLE, GENCO, GIFT, GL, GLAND, GLOCON, GLORY, GRAMMY, GRAND, GSC, GTB, GTV, GYT, HFT, HL, HPT, HTECH, HUMAN, HYDRO, IFEC, IHL, IIG, IMH, IND, INGRS, INSET, IP, IRCP, IT, ITD, ITNS, ITTHI, JAK, JCK, JCKH, JCT, JDF, JSP, JUBILE, KAMART, KC, KCC, KCM, KDH, KEX, KGEN, KIAT, KISS, KJL, KK, KKC, KLINIQ, KOOL, KTIS, KTMS, KUMWEL, KUN, KWC, KWM, KYE, LALIN, LDC, LEE, LIT, LOXLEY, LPH, LST, MACO, MANRIN, MASTER, MATI, MAX, M-CHAI, MCS, MDX, MEB, METCO, MGC, MGT, MICRO, MIDA, MITSIB, MJD, MK, ML, MORE, MOSHI, MPIC, MTW, MUD, MVP, NATION, NC, NCH, NCL, NDR, NETBAY, NEW, NEWS, NFC, NNCL, NOVA, NPK, NSL, NTSC, NTV, NUSA, NV, NVD, NYT, OHTL, OISHI, ONEE, PACE, PACO, PAF, PCC, PEACE, PERM, PF, PICO, PIN, PJW, PLE, PLT, PLUS, PMTA, POLAR, POLY, POMPUI, PORT, POST, PPM, PQS, PRAKIT, PRAPAT, PRECHA, PRI, PRIN, PRO, PROEN, PROUD, PSG, PTC, PTL, RAM, RCL, READY, RICHY, RJH, ROCK, ROH, ROJNA, RP, RPC, RPH, RSP, S, S11, SABUY, SAF, SAFARI, SALEE, SAM, SAMART, SAMCO, SAMTEL, SAUCE, SAWAD, SAWANG, SBNEXT, SCAP, SCI, SCP, SDC, SE, SEAFCO, SECURE, SENX, SFP, SFT, SG, SGF, SHANG, SHR, SIAM, SICT, SIMAT, SISB, SJWD, SK, SKE, SKN, SKY, SLM, SLP, SM, SMART, SMD, SMT, SNNP, SO, SOLAR, SONIC, SPA, SPCG, SPG, SPVI, SQ, SR, SSC, SSS, STANLY, STARK, STC, STEC, STECH, STHAI, STI, STP, STPI, SUC, SUN, SUTHA, SVR, SWC, SYNEX, TACC, TAPAC, TC, TCC, TCCC, TCJ, TCOAT, TEAM, TEAMG, TEKA, TFM, TGPRO, TH, THAI, THANA, THE, THG, THL, THMUI, TIGER, TITLE, TK, TKC, TLI, TM, TMC, TMW, TNDT, TNH, TNPC, TOA, TPAC, TPBI, TPIPL, TPIPP, TPOLY, TPLAS, TQM, TQR, TR, TRC, TRITN, TRUBB, TRV, TSE, TSF, TTI, TTT, TTW, TVT, TWP, TWZ, TYCN, UAC, UBA, UMI, UMS, UNIQ, UP, UPOIC, UREKA, UTP, UVAN, VIBHA, VL, VNG, VPO, VRANDA, WARRIX, WAVE, WFX, WGE, WINMED, WINNER, WORK, WORLD, WP, XPG, YGG, YONG

Explanations

Companies participating in Thailand's Private Sector Collective Action Coalition Against Corruption programme (Thai CAC) under Thai Institute of Directors (as of April 17, 2023) are categorised into: companies that have declared their intention to join CAC, and companies certified by CAC.