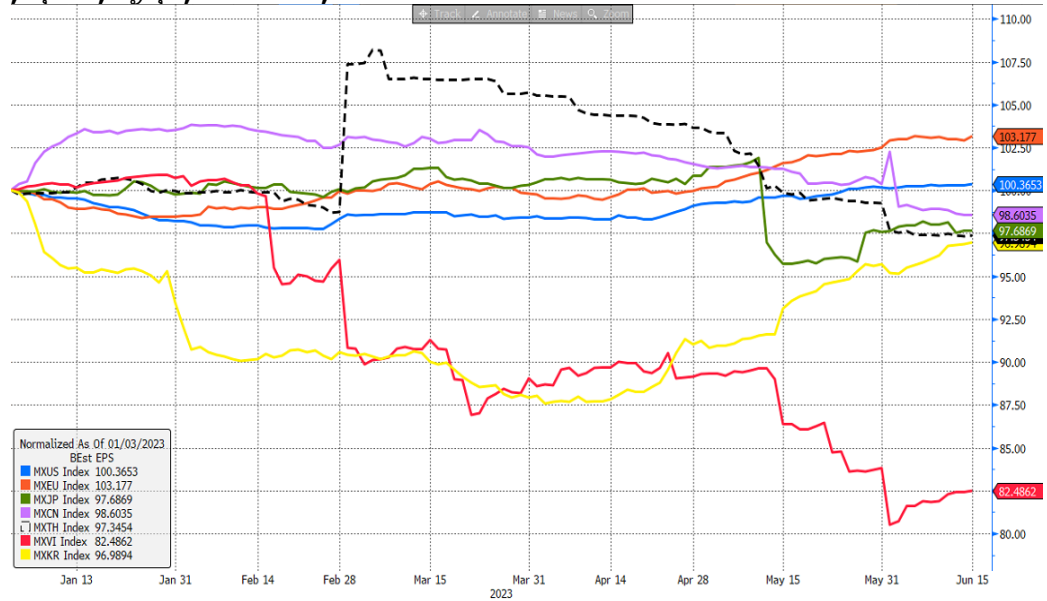


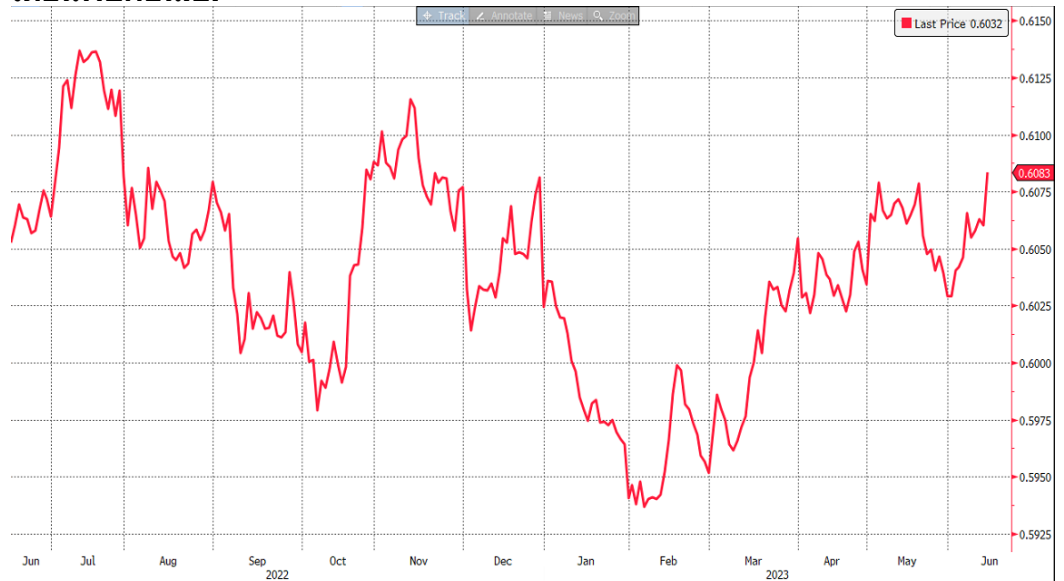
# Strategy

**รูปที่ 1: ตลาดหุ้นที่เห็นโมเมนตัมของการปรับขึ้น Earnings ในช่วงนี้ได้แก่ สหรัฐฯ, ยุโรป, ญี่ปุ่น, เกาหลีใต้, และเวียดนาม**



Source: Bloomberg

**รูปที่ 2: ดัชนี SET50 ปรับตัว Outperform ดัชนี SET ในระดับสูงสุดนับตั้งแต่เดือนพฤษภาคมก่อน.ย.**



Source: Bloomberg

ณัฐชาติ เมฆมาสิน, CFA, FRM  
เลขทะเบียนนักวิเคราะห์:  
031379  
nuttachart@trinitythai.com

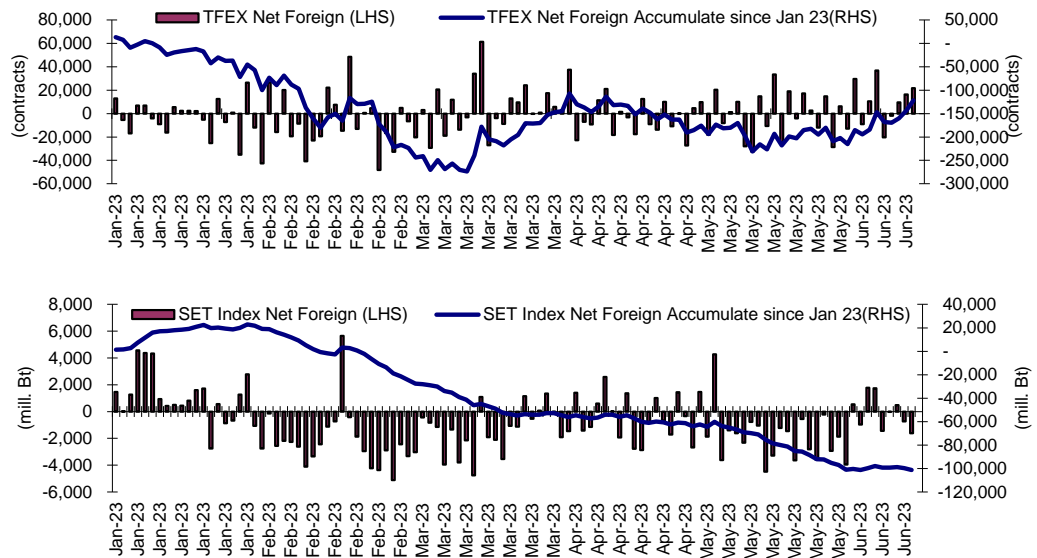
## Fund Flow

### Foreign Portfolio Investment in Equities (Asia ex. Japan)

	As at	Day	WTD Net	MTD Net	YTD Net
India	14-Jun	226.3	421.3	1,126.4	5,575.1
Indonesia	15-Jun	-17.6	-117.0	-130.9	1,252.1
Malaysia	15-Jun	-12.2	-23.9	-145.2	-783.4
Philippines	15-Jun	4.4	-9.0	-22.0	-586.7
South Korea	16-Jun	-85.9	-238.0	140.1	9,340.1
Sri Lanka	15-Jun	-0.4	-2.4	-3.9	-1.0
Taiwan	15-Jun	344.2	1,995.5	2,486.2	13,108.5
Thailand	15-Jun	-46.6	-49.7	-120.8	-2,964.4
Vietnam	15-Jun	17.4	46.9	18.1	9.5

Source: Bloomberg

## Net Foreign



## Indicators to watch

	Last	Previous	% chg	1W Prior	1M Prior	Remark
VIX Index	26.52	24.80	6.9%	42.5%	30.4%	-
Ted Spread	0.37	0.27	38.8%	118.9%	219.5%	-
TTF (Thai Trust Fund)	11.27	11.25	0.2%	0.4%	6.1%	+
U.S.Dollar Index	102.13	103.00	-0.8%	-1.9%	-0.5%	+
U.S.Bond Yield	3.73	3.79	-1.6%	-1.5%	5.8%	-
US Coal Index	7.5	6.87	9.2%	39.9%	58.2%	+
Emerging Asia Index (MXMS)	519.80	513.13	1.3%	-3.2%	-5.4%	+

Source: Bloomberg, Aspen