

Investment Strategy

- **สรุปภาพรวมตลาด:**
 - S&P 500 ปิด -1.2% ที่ 4,437.9 จุด ตอปรับตัวเลชยอดค้าปลีกสหรัฐใน ก.ค. ออกมา 0.7% สูงกว่าคาดที่ 0.4% mom ทำให้เกิดความกังวลเศรษฐกิจแข็งแกร่งอาจหนุนเฟดคงดอกเบี้ยสูงเป็นเวลานาน ขณะเดียวกันมีแรงกดดันหุ้นธนาคารขนาดใหญ่ หลังพีทซ์ เรทตั้งสร้งงานพีทซ์อาจปรับลดอันดับเครดิตภาคธนาคารสหรัฐ ด้าน STOXX 600 -0.9% ปรับตัวลงท่ามกลางการซื้อขายเบาบาง จากความกังวลค่าจ้างในอังกฤษเร่งตัวสูง และเศรษฐกิจจีนอ่อนแอ
 - คาดดัชนีแกว่งในกรอบ 1514-1540 +/- ทิศทาง SET Index จะยังคงรอพัฒนาการณทางการเมืองต่อ โดยเมื่อคืนนี้ราคาน้ำมันดิบปรับตัวลงแรงจากตัวเลขเศรษฐกิจจีนที่ออกมาอ่อนแอสร้างความกังวลให้ตลาดจากดัชนีกลุ่มพลังงานรวมถึงดัชนี SET ในวันนี้ได้ รวมถึงค่าเงินบาทที่อ่อนตัวต่อเนื่องหนุนการไหลออกของเม็ดเงินต่างชาติ สัปดาห์นี้ติดตาม FOMC Minutes
- หุ้นแนะนำ**
- HANA:** กำไรปกติ 2Q23 สูงกว่าที่ตลาดคาดไว้ราว 69% จากอัตรากำไรขั้นต้นที่สูงกว่าคาดอย่างมีนัยยะจากการใช้ต้นทุนการผลิตที่สูงขึ้น รวมถึงค่าเงินบาทและหยวนที่อ่อนลงเทียบดอลลาร์ TP 64 บาท
- GPSC:** บริษัทให้แนวทางว่า SPP margin จะเพิ่มขึ้นเป็น 1 บาท/หน่วยใน 3Q23 จาก 0.6 บาท/หน่วยใน 2Q23 เนื่องจากต้นทุนพลังงานลดลง ประกอบกับโรงไฟฟ้า Glow Energy เฟส 5 จะกลับมาเปิดดำเนินงาน เราจึงคาดว่า SPP margin จะเพิ่มขึ้น hoh ใน 2H23 TP 66.5 บาท
- CPALL:** คาดกำไรสุทธิเติบโตแข็งแกร่งต่อเนื่องใน 2H23 เพราะ CPAXT มีดอกเบี๋ยจ่ายน้อยลงหลังรีไฟแนนซ์หนี้และฐาน yoy ต่ำ ราคาค่าหุ้นน่าจะเ็นโอกาสที่นักลงทุนจะเข้าสะสมหุ้น TP 76 บาท

Fundamental Stock

- CPN :** กำไรสุทธิใน 2Q23 ที่ 3.68 พันล้านบาท (+13.3% qoq, +48.5% yoy) สูงกว่าคาด 6.6% จาก SG&A ต่ำคาด ประเมินแนวโน้มรายได้เติบโตใน 2H23F จากรายได้ค่าเช่า อาหารและเครื่องดื่ม และรายได้โรงแรมจากการเปิดโรงแรมใหม่ 4 แห่งที่เพิ่มขึ้น บวกกับการประเมินมูลค่าที่ยังน่าสนใจที่ P/E ปี FY24F 26.3 เท่า (-0.75 s.d. จากค่าเฉลี่ยย้อนหลัง 5 ปี) คงคำแนะนำ "ซื้อ" ด้วยราคาเป้าหมาย 83.5 บาท เนื่องจาก EPS CAGR หลักในปี 22-24F แข็งแกร่งที่ 44.6% จากการเปิดห้างสรรพสินค้าใหม่
- CK :** กำไรสุทธิใน 2Q23 ที่ 486 ล้านบาท (+62% yoy, +124% qoq) สูงกว่าประมาณการ 6% แต่ด้วยส่วนแบ่งกำไรจากบริษัทที่ไปถือหุ้น (CK Power) มีแนวโน้มลดลง จึงปรับลดประมาณการกำไรปี FY23-25F ลง 5-23% คาดว่ารายได้ของ CK จะเร่งตัวขึ้นในอีกไม่กี่ปีข้างหน้าจากโครงการที่จะเซ็นสัญญาใน 2023F ประเมินหุ้นมีโอกาสปรับตัวขึ้น หากทิศทางการเมืองชัดเจนขึ้น และการเซ็นสัญญาโครงการรถไฟฟ้าสีส้ม คงคำแนะนำ "ซื้อ" ด้วยราคาเป้าหมายที่ 28 บาท
- CRC :** กำไรสุทธิหลักใน 2Q23 ที่ 1.7 พันล้านบาท (-0.4% yoy) สูงกว่าประมาณการ 3% เนื่องจากรายได้จากบริษัทที่ไปถือหุ้นที่มากกว่าคาด ขณะที่ภาพใน 3Q23F กำไรสุทธิหลักอาจลดลง qoq ด้วยปัจจัยทางฤดูกาล แต่คาดว่าจะเพิ่มขึ้น yoy จากค่าใช้จ่าย SG&A ที่ชะลอลง ค่าไฟที่ลดลง คงคำแนะนำ "ซื้อ" มีราคาเป้าหมายที่ 49.50 บาท
- ERW :** กำไรสุทธิใน 2Q23 ที่ 142 ล้านบาท สูงกว่าที่ประมาณการไว้ 13% เนื่องจากโรงแรมในกรุงเทพฯ มีการดำเนินงานแข็งแกร่ง และดีกว่าคู่แข่งโรงแรมไทยอย่างมาก บวกกับได้ประโยชน์จากราคาห้องพักที่สูงขึ้น เราปรับเพิ่มแนวโน้มกำไรสูงขึ้น และคาดว่า EPS มีแนวโน้มเติบโตใน 2H23F คงคำแนะนำ "ซื้อ" ด้วยราคาเป้าหมาย 6 บาท

CGS-CIMB : ตัวเลขทางเศรษฐกิจที่ควรติดตาม

- 16 ส.ค. New Zealand RNBZ Official Cash Rate Aug16 คาด5.5% จาก5.5%
- 16 ส.ค. ยุโรปรายงาน GDP SA QoQ 2QP คาด0.3% จาก0.3%
- 17 ส.ค. ประชุมธนาคารกลางสหรัฐ FOMC Meeting Minutes Jul26
- 17 ส.ค. สหรัฐรายงาน Initial Jobless Claims Aug12 จาก248k
- 18 ส.ค. ยุโรปรายงาน CPI MoM Jul F คาด-0.1% จาก-0.1%
- 18 ส.ค. ไทยรายงาน Car Sales Jul จาก64440

Market Summary

Market Data	Close	Chg	Chg (%)
SET Index	1,520.73	-14.43	-0.94%
High	1,535.97	0.81	0.05%
Low	1,517.34	-17.82	-1.16%
SET 50 Index	939.78	-11.45	-1.20%
SET 100 Index	2,080.94	-24.33	-1.16%
MAI Index	458.53	-1.27	-0.28%
Volume (m share)	11,854.95		
Value (Btmn)	48,598.75		
P/E (x)	21.05		
DOW JONES	34,946.39	-361.24	-1.02%
NASDAQ	13,631.05	-157.28	-1.14%
FTSE100	7,389.64	-117.51	-1.57%
JAPAN	32,238.89	178.98	0.56%
HONG KONG	18,581.11	-192.44	-1.03%
KOREA	2,570.87	0.00	0.00%
SINGAPORE	3,232.74	-14.96	-0.46%
MALAYSIA	1,460.28	3.28	0.23%
CHINA	3,176.18	-2.25	-0.07%
PHILIPPINES	6,335.91	6.72	0.11%
VIETNAM	1,234.05	-2.79	-0.23%
INDONESIA	6,915.10	4.93	0.07%
INDIA	65,401.92	0.00	0.00%
SET Daily Trading (THB m)	Buy	Sell	Net
Local Institutions	3,524.88	4,410.65	-885.77
Proprietary Trading	4,239.18	3,591.76	647.42
Foreign Investors	22,517.51	26,333.12	-3,815.61
Local Individuals	18,317.20	14,263.22	4,053.98
Bond Trading - Net (THB m)	Short-term (TTM<1Y)	Long-term (TTM>1Y)	Total
Asset Mgmt. Companies	46,258.32	-88.09	46,170.23
Domestic Companies	2,072.69	-106.23	1,966.46
Foreign Companies	-3,294.96	-114.08	-3,409.03
Total Trading Value	68,958.76	10,084.21	79,042.98
Fixed Income	Close	Chg	Chg (%)
U.S. Bond Yield - 10Y (%)	4.20	-0.04	-0.83%
Commodities			
WTI Crude (Nymex) (US\$/bbl)	80.99	-1.52	-1.84%
Brent Crude (US\$/bbl)	84.89	-1.32	-1.53%
Singapore GRM (US\$/bbl)	12.35	-0.39	-3.06%
Newcastle Coal (US\$/ton) - Aug'23	147.15	0.65	0.44%
Gold (Comex) (US\$/oz) - Aug'23	1902.50	-8.10	-0.42%
Baltic Dry Index	1166.00	31.00	2.73%
CURRENCY			
USD/THB	35.20	0.04	0.11%
USD/JPY	145.58	0.03	0.02%
EUR/USD	1.09	-0.00	-0.06%

Source : Aspen, Bloomberg, ThaiBMA, Refinitiv

Technical Pick

กลยุทธ์ : SET Index ปรับตัวลดลงเกิดสัญญาณขายทางเทคนิคหลุดแนวรับสำคัญที่ 1525 ลงไป ทำให้แนวโน้มหลักยังมีโอกาสปรับตัวลดลงต่อเนื่องไปทดสอบแนวรับถัดไปที่ 1500 และ 1480 ตามกรอบแนวโน้มขาลง แต่ถ้าฟื้นตัวกลับขึ้นไปเหนือระดับ 1525 จะมีแนวต้านที่ 1540

AMATA

แนวรับ : 23.40 และ 23.00
แนวต้าน : 24.00 และ 24.50
STOP LOSS ถ้าราคาหุ้นเปิดต่ำกว่า 22.70

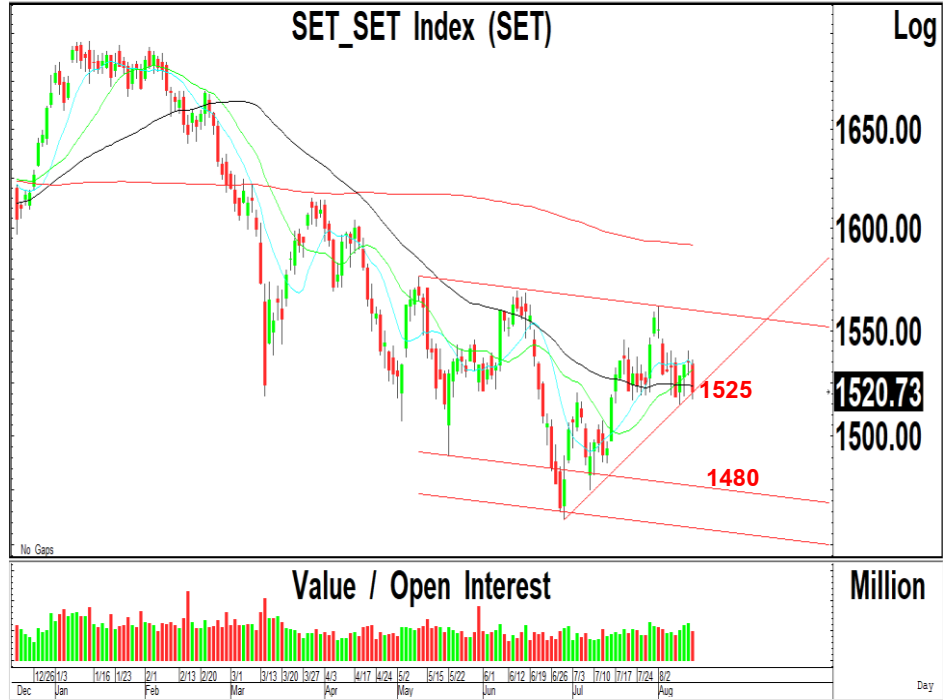
SGC

แนวรับ : 1.44 และ 1.42
แนวต้าน : 1.58 และ 1.70
STOP LOSS ถ้าราคาหุ้นเปิดต่ำกว่า 1.37

Technical highlights

SET Index : แนวโน้มลงทดสอบ 1500 และ 1480 แนวต้าน 1525

ทิศทางตลาด : SET Index ปิดที่ 1,520.73 จุด ลดลง 14.43 จุด มูลค่าการซื้อขาย 48,598 ล้านบาท ตลาดหุ้นไทยเมื่อวานปรับตัวลดลงเกิดสัญญาณขายทางเทคนิคหลุดแนวรับสำคัญที่ 1525 ลงไป ทำให้แนวโน้มในระยะสั้นยังมีโอกาสปรับตัวลดลงต่อเนื่องไปทดสอบแนวรับถัดไปที่ 1500 และ 1480



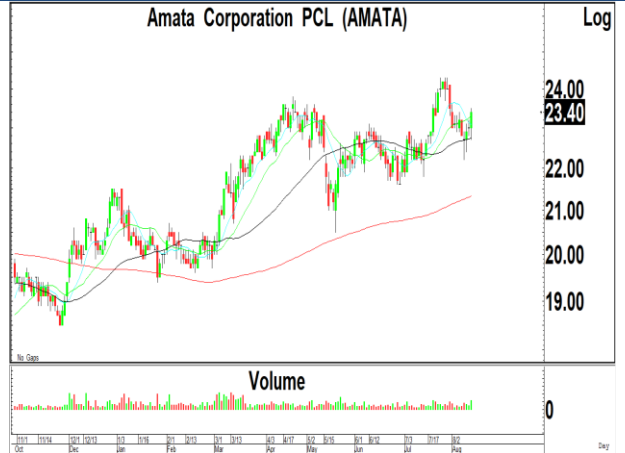
Daily: ปรับตัวลดลงเกิดสัญญาณขายทางเทคนิคหลุดแนวรับที่ 1525 ลงไปปิดที่บริเวณ 1520 หลังจากปรับตัวเพิ่มขึ้นไปทดสอบแนวต้านที่ 1540 ซึ่งเราคาดว่า การปรับตัวลดลงต่ำกว่า 1525 ลงไป ทำให้แนวโน้มหลักยังมีความเสี่ยงในการปรับตัวลดลงต่อเนื่องไปทดสอบแนวรับถัดไปที่ 1480 และ 1460 ตามกรอบแนวโน้มขาลง แต่ถ้าสามารถฟื้นตัวกลับขึ้นไปเหนือระดับ 1525 ได้ จะมีโอกาสปรับตัวเพิ่มขึ้นไปทดสอบแนวต้านที่ 1540

กลยุทธ์ : SET Index ปรับตัวลดลงเกิดสัญญาณขายทางเทคนิคหลุดแนวรับสำคัญที่ 1525 ลงไป ทำให้แนวโน้มหลักยังมีโอกาสปรับตัวลดลงต่อเนื่องไปทดสอบแนวรับถัดไปที่ 1500 และ 1480 ตามกรอบแนวโน้มขาลง แต่ถ้าฟื้นตัวกลับขึ้นไปเหนือระดับ 1525 จะมีแนวต้านที่ 1540

Most Active Value:		แนวรับ	แนวต้าน
KBANK	แนวต้าน 130 แนวรับ 125	125 / 123	128 / 130
CPALL	แนวโน้มลงทดสอบ 60.00 และ 59.00 แนวต้าน 62.00	61.00 / 60.00	62.00 / 62.50
PTTEP	แนวรับ 160 แนวต้าน 165	160 / 158	164 / 165
PTT	ขายที่แนวต้าน 36.00 แนวรับ 35.00	35.25 / 35.00	36.00 / 36.25
BANPU	แนวโน้มขึ้นทดสอบ 9.75 และ 10.00 แนวรับสำคัญ 9.20	9.20 / 9.00	9.40 / 9.75
BDMS	แนวโน้มลงทดสอบ 27.00 แนวต้าน 28.50	27.50 / 27.00	28.00 / 28.50
KTB	แนวโน้มลงทดสอบ 19.50 แนวต้าน 20.00	19.70 / 19.50	20.00 / 20.20
EA	แนวโน้มขึ้นทดสอบ 60.00 และ 62.00 แนวรับ 57.00 และ 56.00	57.00 / 56.00	59.00 / 60.00
CENTEL	สัญญาณขาย แนวโน้มลงทดสอบ 41.00-41.50 แนวต้าน 44.00	41.50 / 41.00	43.50 / 44.00
SIRI	แนวโน้มลงทดสอบ 1.80 แนวต้าน 1.90	1.84 / 1.80	1.88 / 1.90

Amata Corporation (AMATA TB; THB 23.40) – ชื้อ

- แนวรับ : 23.40 และ 23.00
- แนวต้าน : 24.00 และ 24.50
- ราคาหุ้นปรับตัวเพิ่มขึ้นเกิดสัญญาณฟื้นตัวทางเทคนิค พร้อมด้วยปริมาณการซื้อขายที่เพิ่มขึ้นต่อเนื่อง หลังจากปรับตัวลดลงไปทดสอบแนวรับของกรอบแนวโน้มขาขึ้น ทำให้แนวโน้มหลักยังมีโอกาสปรับตัวเพิ่มขึ้นต่อเนื่อง
- MACD ปรับตัวลดลงต่ำกว่าเส้นค่าเฉลี่ยในแดนบวก เครื่องมือทางเทคนิคชี้วัดแนวโน้มลงปรับตัวเพิ่มขึ้นเหนือแนวโน้ม RSI ปรับตัวเพิ่มขึ้นเหนือระดับ 50
- แนะนำซื้อ AMATA โดยมีแนวรับที่ 23.40 และ 23.00 เพื่อคาดหวังการปรับตัวเพิ่มขึ้นไปทดสอบแนวต้านที่ 24.00 และ 24.50 เป็นจุดขายทำกำไร
- STOP LOSS ถ้าราคาหุ้นปิดต่ำกว่า 22.70



SG Capital (SGC TB; THB 1.44) – ชื้อ

- แนวรับ : 1.44 และ 1.42
- แนวต้าน : 1.58 และ 1.70
- ราคาหุ้นปรับตัวเพิ่มขึ้นเกิดสัญญาณฟื้นตัวทางเทคนิค พร้อมด้วยปริมาณการซื้อขายที่เพิ่มขึ้นต่อเนื่อง หลังจากเคลื่อนไหวออกด้านข้างเพื่อสร้างฐาน ทำให้แนวโน้มในระยะสั้นยังมีโอกาสปรับตัวเพิ่มขึ้นต่อเนื่อง
- MACD ปรับตัวเพิ่มขึ้นเหนือเส้นค่าเฉลี่ยในแดนลบ เครื่องมือทางเทคนิคชี้วัดแนวโน้มขึ้นปรับตัวเพิ่มขึ้นทดสอบแนวโน้มลง RSI ปรับตัวเพิ่มขึ้นเข้าใกล้ระดับ 50
- แนะนำซื้อ SGC โดยมีแนวรับที่ 1.44 และ 1.42 เพื่อคาดหวังการปรับตัวเพิ่มขึ้นไปทดสอบแนวต้านที่ 1.58 และ 1.70 เป็นจุดขายทำกำไร
- STOP LOSS ถ้าราคาหุ้นปิดต่ำกว่า 1.37



Trading Pick Follow up:

		แนวรับ	แนวต้าน
BLA	แนวโน้มขึ้นทดสอบ 26.00 และ 27.50 แนวรับสำคัญ 24.20	24.70 / 24.50	26.00 / 27.50
DITTO	แนวโน้มขึ้นทดสอบ 35.00 และ 37.50 แนวรับสำคัญ 29.50	31.00 / 29.50	35.00 / 37.50
TKN	แนวโน้มขึ้นทดสอบ 12.80 และ 13.50 แนวรับสำคัญ 11.50	12.20 / 12.00	12.80 / 13.50
PLANB	แนวโน้มขึ้นทดสอบ 9.50 และ 9.90 แนวรับสำคัญ 8.50	9.00 / 8.80	9.50 / 9.90
HANA	แนวโน้มขึ้นทดสอบ 55.00 และ 57.00 แนวรับสำคัญ 49.00	52.00 / 51.00	55.00 / 57.00
JMART	แนวโน้มขึ้นทดสอบ 18.20 และ 19.00 แนวรับสำคัญ 16.50	18.00 / 17.50	18.20 / 19.00
THCOM	STOP LOSS ถ้าปรับตัวลดลงต่ำกว่า 13.00 ลงไป แนวรับถัดไป 12.50	13.00 / 12.50	13.50 / 13.80
KTC	STOP LOSS ถ้าปรับตัวลดลงต่ำกว่า 46.00 ลงไป แนวรับถัดไป 44.00 และ 43.00	46.00 / 44.00	47.00 / 47.50

Thailand Derivative Market

SET50 Index Futures

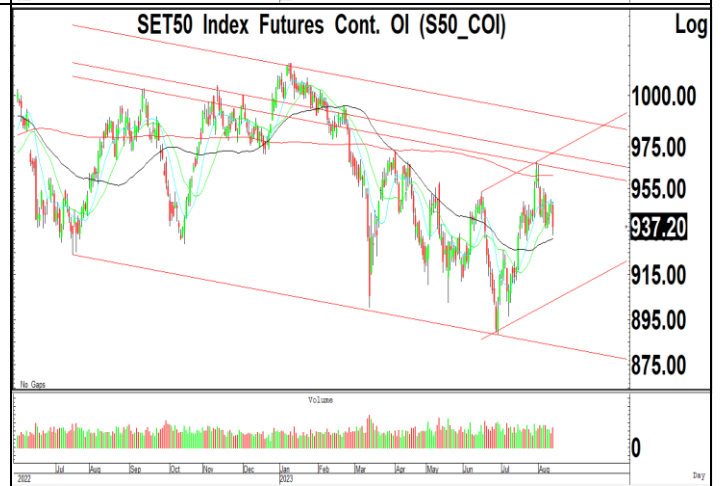
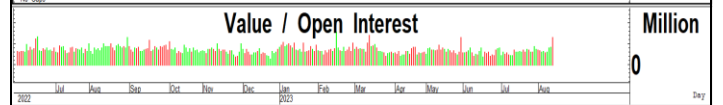
S50U23:937.20 ปรับตัวลดลงเกิดสัญญาณขายทางเทคนิคหลุดแนวรับสำคัญที่ 935 หลังจากปรับตัวลดลงไปเคลื่อนไหวต่ำกว่า 942 ซึ่งเราคาดว่า การปรับตัวลดลงต่ำกว่า 942-944 ลงไป จะมีโอกาสปรับตัวลดลงต่อเนื่องไปทดสอบแนวรับถัดไปที่ 925 ตามกรอบแนวโน้มขาลง โดยมีแนวต้านสำคัญที่ 945 ถ้าฟื้นตัวกลับขึ้นไป จะเป็นจุด STOP LOSS สถานะ Short

แนวรับ : 930 และ 925

แนวต้าน : 940 และ 942

คำแนะนำ: เราแนะนำให้ Open Short ใน S50U23 หลังจากปรับตัวลดลงต่ำกว่า 940 ลงไป แนวรับถัดไป 930 และ 925

STOP LOSS สถานะ Short ถ้า S50U23 ปรับตัวเพิ่มขึ้นเหนือ 945



Thailand Derivative Market

Gold Futures:1919 สัญญาฟิวเจอร์ทองคำปรับตัวลดลงต่อเนื่องเข้าใกล้แนวรับที่ 1910 หลังจากปรับตัวลดลงเกิดสัญญาณขายทางเทคนิคหลุดแนวรับสำคัญที่ 1950 ลงไป ซึ่งเรคาดว่า แนวโน้มของราคาทองคำน่าจะมีแนวรับสำคัญที่ 1900-1910 และมีแนวต้านสำคัญที่ 1950 ถ้าทะลุผ่านขึ้นไปได้ จะมีแนวต้านถัดไปที่ 2000 ในขณะที่ค่าเงินบาทปรับตัวเพิ่มขึ้นไปทดสอบแนวต้านที่ 35.40 โดยมีแนวรับที่ 35.00

แนวรับ : 1910 และ 1900

แนวต้าน : 1930 และ 1940

คำแนะนำ: เราแนะนำให้ขายทำกำไรสถานะ Short ใน GOU23 ที่แนวรับ 1910-1915 เพื่อ Open Long โดยมีแนวต้านที่ 1940-1950

STOP LOSS สถานะ Short ถ้า GOU23 ปรับตัวเพิ่มขึ้นเหนือ 1950

GF10Q23 แนวรับ 31900 และมีแนวต้าน 32200

10 Baht Gold Futures Cont. OI (GF10_COI)



Gold Online Futures Cont. OI (GO_COI)



US Dollar/Thai Baht,RT (IQXUSTB)



Thailand Derivative Market

<p>EAU23</p> <p>ราคาหุ้นปรับตัวลดลงเกิดสัญญาณขายทางเทคนิคในระยะสั้น หลังจากปรับตัวเพิ่มขึ้นเกิดสัญญาณพื้นตัวทางเทคนิคเหนือแนวรับของเส้นแนวโน้มขาขึ้นในระยะสั้น ทำให้แนวโน้มหลักยังมีโอกาสพื้นตัวเหนือแนวรับที่ 56.00 กลับขึ้นไป โดยมีแนวต้านที่ 60.00 และ 62.00 เป็นแนวต้านสำคัญ</p> <p style="text-align: center;">แนวรับ : 57.00 และ 56.00 แนวต้าน : 59.00 และ 60.00</p> <p>คำแนะนำ: เราแนะนำให้ Open Long ใน EAU23 ที่แนวรับ 57.00 เพื่อคาดหวังการปรับตัวเพิ่มขึ้นไปทดสอบแนวต้านที่ 60.00 และ 62.00</p> <p>STOP LOSS สถานะ Long ถ้า EAU23 ปรับตัวลดลงต่ำกว่า 56.00</p>	<p style="text-align: right;">Log</p>
<p>CPALLU23</p> <p>ราคาหุ้นปรับตัวเพิ่มขึ้นเกิดสัญญาณพื้นตัวทางเทคนิคไปทดสอบแนวต้านที่ 62.00 หลังจากปรับตัวลดลงเข้าใกล้แนวรับของกรอบแนวโน้มขาลงที่ 59.00 ทำให้แนวโน้มหลักยังมีความเสี่ยงในการปรับตัวลดลงไปทดสอบแนวรับที่ 58.00 แต่มีแนวต้านสำคัญที่ 63.50 ถ้าทะลุผ่านขึ้นไปได้ จะเป็นสัญญาณพื้นตัวทางเทคนิค</p> <p style="text-align: center;">แนวรับ : 60.00 และ 59.00 แนวต้าน : 62.00 และ 63.00</p> <p>คำแนะนำ: เราแนะนำให้ Open Short ใน CPALLU23 ที่แนวต้าน 62.00 เพื่อคาดหวังการปรับตัวลดลงไปทดสอบแนวรับที่ 60.00 และ 59.00</p> <p>STOP LOSS สถานะ Short ถ้า CPALLU23 ปรับตัวเพิ่มขึ้นเหนือ 63.00</p>	<p style="text-align: right;">Log</p>
<p>SIRIU23</p> <p>ราคาหุ้นปรับตัวเพิ่มขึ้นเกิดสัญญาณพื้นตัวในระยะสั้นเหนือแนวรับของกรอบแนวโน้มขาขึ้นที่ 1.80 แต่เราคาดว่า การปรับตัวเพิ่มขึ้นไปทดสอบแนวต้านที่ 1.90 และ 1.94 ยังมีความเสี่ยงในการปรับตัวลดลงไปทดสอบแนวรับที่ 1.80 และ 1.75 ในขณะที่การปรับตัวเพิ่มขึ้นเหนือระดับ 1.95 ขึ้นไป จะมีแนวต้านสำคัญ 2.14</p> <p style="text-align: center;">แนวรับ : 1.84 และ 1.80 แนวต้าน : 1.90 และ 1.94</p> <p>คำแนะนำ: เราแนะนำให้ Open Short ใน SIRIU23 ที่แนวต้าน 1.90 เพื่อคาดหวังการปรับตัวลดลงไปทดสอบแนวรับที่ 1.80</p> <p>STOP LOSS สถานะ Short ถ้า SIRIU23 ปรับตัวเพิ่มขึ้นเหนือ 1.94</p>	<p style="text-align: right;">Log</p>

ข่าวเด่นรอบวัน

CPALL	<p>CPALL ขายเร่งตัวอีก รัฐใหม่อัดฉีดบริโภค</p> <p>CPALL ประเมินยอดขายจากสาขาเดิม (SSSG) ครึ่งปีหลังมีแนวโน้มเติบโตจากระดับ 8% ครั้งแรกจากภาวะเศรษฐกิจที่ดีขึ้น นักท่องเที่ยวต่างชาติเพิ่ม ขณะที่ต้นทุนไฟฟ้าลดลง ลุ้นการเมืองได้ข้อสรุปตั้งรัฐบาล กระตุ้นบริโภค เล็งออกหุ้นกู้เพื่อไถ่ถอนหุ้นกู้ที่กำลังหมดอายุ รวมถึง CPAXT จำนวน 4.3 หมื่นล้านบาท –ทันหุ้น</p>
SABUY	<p>SABUY เนื้อแท้ยังโต จับตามนักพันธมิตร</p> <p>SABUY แจงผลงานกำไรสุทธิ 179.6 ล้านบาท ลดจากฐานปีก่อนที่สูงจากการตีมูลค่าลงทุน แต่ใส่ในกำไรการดำเนินงานบวกต่อเนื่อง พอใจผลงานยังดีท่ามกลางมรสุมอุตสาหกรรมเจอปัญหาหนี้เสีย ยืนยันเพิ่มความระมัดระวัง พร้อมเตรียมแถลงแผนวันนี้ ทั้งเป้าหมายได้ใหม่ การปรับโครงสร้างและการเดินหน้านักพันธมิตร สร้างการเติบโต –ทันหุ้น</p>
TU	<p>TU ชูครึ่งปีหลังฟื้นตัวต้นทุนจ่อขยับลด</p> <p>TU ประเมินครึ่งหลังปี 2566 กลับมาฟื้น ยอดขายสัญญาแรงตัว-ต้นทุนลด ผู้บริหาร "รตินันท์ วงศ์วีรานนท์" รุกทำตลาดโปรดักต์ไฮมาร์จิ้น หั่นงบลงทุนปีนี้เหลือ 5.5-6.0 พันล้านบาท ลุยเสริมแกร่งรอบด้าน –ทันหุ้น</p>
ASW	<p>ASW รุกใหม่ 1.1 หมื่นล. ไกล่ซุบ TITLE ลุยภูเก็ต</p> <p>ASW ลุยเปิดครึ่งปีหลัง ไม่ต่ำกว่า 5 โครงการ กว่า 1.1 หมื่นล้านบาท ตามเป้าทั้งปีที่ 12 โครงการ 2.28 หมื่นล้านบาท มั่นใจยอดขายครึ่งปีหลังตามแผนทั้งปีที่ 1.5 หมื่นล้านบาท รายได้สู่ 7.2 พันล้านบาท เดินหน้าตั้งโต๊ะชื่อ TITLE ที่ 2.50 บาท คาดถือมากกว่า 57.79% ต่อยอดทำเลทองภูเก็ต ย้ำ TITLE เสริมแผนโตเฉลี่ย 20% แข็งแกร่ง –ทันหุ้น</p>
JR	<p>JR ฮอตกวาดงานฟรี มีแผนขยับมาร์จิ้น</p> <p>JR โซว์ฝีมือกวาดงานไม่ยั้ง หลังล่าสุดควางานโครงการซากุระ 164 ล้านบาท ดันแบ็กล็อกขึ้น 9.77 พันล้านบาท รั้งรายได้ยาว ชี้ทิศทางอนาคตงานเข้าอีกทั้งโครงการใหญ่-เล็ก เดินหน้าประมูลงานเพิ่ม โคงหลังอีก 500 ล้านบาท ผู้บริหารเผยโมเดลเสถียรภาพจากแบ็กล็อกหนา พร้อมเปิดเกมรุกอีวี และออยล์แอนด์แก๊ส บั้มมาร์จิ้นสูง ชูมิช้องฟรี –ทันหุ้น</p>
BAFS	<p>BAFS บินครึ่งปีหลังแรง ฟื้นชัดปันผลรอบ 4 ปี</p> <p>BAFS รับปริมาณน้ำมันอากาศยานฟื้นตามการท่องเที่ยว เริ่มกลับมาปันผลรอบ 4 ปี ที่ 0.08 บาท เดินหน้ากระจายรายได้ต่อเนื่อง รุกธุรกิจพลังงานทดแทน –ทันหุ้น</p>
AUCT	<p>AUCT กำไรครึ่งปีแรกพุ่ง 79% เอ็นพีแอลหนุนซัพพลายล้น</p> <p>AUCT โซว์กำไรครึ่งปีแรกทะยาน 79% และ 160.90 ล้านบาท ส่วนไตรมาส 2/2566 กวาดกำไร 65.21 ล้านบาท เพิ่มขึ้น 46% ฟากผู้บริหารส่งสัญญาณครึ่งปีหลังโตต่อ เชื้อปริมาณรถไหลเข้าประมูลเพิ่มขึ้น 10-20% ตาม NPL ที่พุ่งขึ้นหลังสิ้นสุดมาตรการพักชำระหนี้ –ทันหุ้น</p>

ข่าวเด่นรอบวัน

ITTHI	ITTHI ลั่น Q3 โตกระโดด โปรเจกต์ 3 หมื่นล้านจ่อ ITTHI แย้มทิศทางธุรกิจไตรมาส 3/2566 โตโดดเด่น เตรียมส่งมอบงานในมือเพียบ พร้อมส่งสัญญาณครึ่งปีหลัง โปรเจกต์ทยอยออกอื้อ ซ้ำมูลค่าลงทุนอุปกรณ์ส่องสว่างรวมกว่า 3 หมื่นล้านบาท โชว์ผลงานครึ่งปีแรกกวาดรายได้แล้ว 109.57 ล้านบาท เพิ่มขึ้น 18.27% –ทันหุ้น
CMO	CMO งานปรับอีเวนต์เพียบล้นทะลุพันล. CMO ฉายทิศทางครึ่งปีหลังงานจ่อเพียบ ทั้งอีเวนต์ เอ็นเตอร์เทนเมนต์ ใส่เกียร์รุกขยายงานทั้งในและต่างประเทศ เต็มสูบ มีลุ้นรายได้ทั้งปีทะลุพันล้านบาท –ทันหุ้น
PRAPT	PRAPAT บุกเวียดนามผลงาน Q2 พุ่ง 244% PRAPAT งบสุทธิไตรมาส 2/2566 กำไร 11.18 ล้านบาท โต 244% กำไรครึ่งปี 25.52 ล้านบาท โต 641.86% มากกว่ากำไรทั้งปี 2565 เดินหน้ารุกตลาด Wellness & healthcare สร้าง New S-Curve และตั้งบริษัทย่อย เจาะตลาด เวียดนาม –ทันหุ้น
DITTO	DITTO อวดงบหรูแบ็กล็อก 5.3 พันล. DITTO ผลงานสะพรั่งกำไรไตรมาส 2/2566 อยู่ที่ 92 ล้านบาท เพิ่มขึ้น 47% หนุนครึ่งปีแรกกวาดกำไรเข้าพอร์ต แล้ว 173 ล้านบาท ทุนแบ็กล็อกในมืออีกกว่า 5.3 พันล้านบาท คาดครึ่งปีหลังโตต่อเนื่อง –ทันหุ้น
ACE	ACE จ่อลงนาม PPA 18 โรงไฟฟ้าโซลาร์ อีพพอร์ตกำลังผลิต ACE มั่นใจครึ่งปีหลัง 2566 โตตามเป้า เตรียมลงนาม PPA โรงไฟฟ้าโซลาร์ฟาร์ม 18 โครงการ 112.73 เมกะวัตต์ ปลายปีนี้ ส่งผลออกทดสอบ มีโครงการที่อยู่ระหว่างการพัฒนา รวม 53 โครงการ กำลังผลิตรวม 392.22 เมกะวัตต์ คาดเริ่ม COD และทยอยรับรู้รายได้ปี 2567 เป็นต้นไป –ทันหุ้น
SIRI	SIRI กำไรครึ่งปีทะลุ 3,203 ล. ลุยต่อเปิด 39 โครงการใหม่ SIRI โชว์งบครึ่งปีแรก 2566 กำไรสุทธิทะลุ 3,203 ล้านบาท โตก้าวกระโดด 162% จากรอบเดียวกันของปีก่อน และมีกำไรสุทธิเฉพาะไตรมาส 2 อยู่ที่ 1,621 ล้านบาท โต 77% จากไตรมาสเดียวกันของปีก่อน พร้อมจ่ายเงินปันผล ระหว่างกาล 0.10 บาทต่อหุ้น ขึ้นเครื่องหมาย XD 28 สิงหาคม นี้ รุกต่อครึ่งปีหลังเปิด 39 โครงการใหม่ มูลค่ารวม 56,700 ล้านบาท –ทันหุ้น
ITC	ITC ออกเตอร์ต่างแดนฟื้น อัดลงทุนโรงงานต้นยอด ITC ชูครึ่งหลังปี 2566 รับผิดชอบฟื้นแรง พร้อมเตรียมงบ 2.1 พันล้านบาท ลุยโรงงานใหม่เสริมแกร่งธุรกิจเพิ่ม แคมเปญรับบาทอ่อนค่า หนุนช่วยออกเตอร์ใหม่ทะลักเข้าพอร์ต แจกกรณีลูกค้าใหญ่เลิกสัญญา OEM ไม่จริง ยืนยันต่อสัญญา ยาว –ทันหุ้น

NVDR Trading

ประจำวันที 15 สิงหาคม 2566

NVDR TOP Value		NVDR TOP Value	
Top 25 NVDR Net Buy		Top 25 NVDR Net Sell	
1. KBANK	354,589,719	1. CENTEL	-300,474,183
2. SIRI	161,528,844	2. EA	-288,499,671
3. PTTEP	130,049,035	3. KTB	-267,801,790
4. BBL	80,192,261	4. BANPU	-233,775,367
5. CBG	74,578,845	5. AOT	-175,361,288
6. SAWAD	64,770,025	6. SCB	-162,494,637
7. TOP	64,409,662	7. SCC	-148,861,596
8. BGRIM	49,690,220	8. GULF	-139,872,282
9. OSP	37,910,049	9. BDMS	-137,099,075
10. MEGA	36,182,650	10. JMART	-136,478,251
11. PLANB	33,935,025	11. DELTA	-131,732,988
12. WHA	30,799,206	12. SCGP	-131,002,498
13. SKY	28,505,590	13. HANA	-130,854,475
14. GUNKUL	21,558,040	14. CPALL	-116,086,009
15. AMATA	20,612,980	15. CRC	-109,104,333
16. TTB	18,040,963	16. LH	-107,630,461
17. BLA	17,956,500	17. MINT	-102,980,085
18. MASTER	17,580,925	18. EGCO	-97,833,752
19. TLI	14,349,949	19. KTC	-85,075,200
20. RBF	14,022,900	20. ADVANC	-82,592,889
21. KKP	12,442,550	21. RATCH	-69,813,426
22. TOA	11,424,725	22. TRUE	-62,424,665
23. KCE	9,200,284	23. BH	-54,759,500
24. XPG	8,106,465	24. CPN	-54,101,019
25. TIPCO	7,656,230	25. CPAXT	-53,552,936

NVDR TOP Volume		NVDR TOP Volume	
Top 25 NVDR Net Buy		Top 25 NVDR Net Sell	
1. SIRI	86,049,527	1. BANPU	-25,302,298
2. NEWS	27,087,700	2. KTB	-13,464,489
3. TTB	10,077,264	3. LH	-12,842,200
4. GUNKUL	6,604,797	4. IRPC	-10,476,900
5. XPG	6,356,300	5. TRUE	-9,391,988
6. WHA	6,329,000	6. JMART	-7,487,531
7. B	6,121,200	7. CENTEL	-6,942,763
8. PLANB	3,758,700	8. VGI	-6,415,200
9. KBANK	2,791,988	9. AWC	-5,786,331
10. PSG	2,502,700	10. EA	-4,930,181
11. QH	2,246,685	11. BEM	-4,830,700
12. GLOCON	1,900,000	12. BDMS	-4,828,800
13. NYT	1,759,308	13. PPPM	-4,724,600
14. TRITN	1,702,600	14. SUPER	-4,234,100
15. BEAUTY	1,527,044	15. SICT	-4,117,200
16. UEC	1,452,100	16. SGC	-3,962,200
17. BGRIM	1,374,685	17. BTS	-3,885,165
18. TLI	1,327,758	18. SCGP	-3,488,360
19. SAWAD	1,316,400	19. CHASE	-3,469,921
20. OSP	1,312,300	20. RABBIT	-3,460,800
21. RBF	1,307,800	21. MINT	-3,164,092
22. CCET	1,294,956	22. PRAPAT	-3,069,400
23. PRIME	1,282,600	23. GULF	-2,910,199
24. NER	1,228,700	24. NUSA	-2,891,000
25. JAS	1,213,096	25. CHG	-2,852,600

ยอดสะสม 5 วันย้อนหลัง 8 สิงหาคม - 15 สิงหาคม 2566

NVDR TOP Value		NVDR TOP Value	
Top 25 NVDR Net Buy		Top 25 NVDR Net Sell	
1. KBANK	1,749,432,925	1. EA	-628,747,227
2. BH	799,838,699	2. AWC	-578,275,420
3. PTT	767,218,120	3. AOT	-461,138,949
4. TOP	588,173,854	4. HANA	-437,824,726
5. JMT	346,402,785	5. GULF	-364,374,519
6. CBG	312,689,107	6. SCC	-342,194,906
7. COM7	265,670,467	7. CENTEL	-331,114,765
8. BGRIM	199,211,820	8. LH	-309,466,634
9. SPRC	198,870,687	9. KTC	-304,276,740
10. TTB	166,326,087	10. BDMS	-272,941,123
11. BCP	154,717,050	11. CPF	-266,832,867
12. KCE	149,765,247	12. KTB	-262,489,750
13. PTTEP	142,549,110	13. GPSC	-215,742,327
14. CHG	142,531,725	14. MINT	-210,684,924
15. TIDLOR	137,885,929	15. CRC	-208,636,216
16. OSP	134,633,802	16. ADVANC	-195,882,198
17. WHA	124,875,423	17. CPN	-193,483,619
18. TKN	98,649,030	18. DELTA	-189,786,513
19. M	73,330,083	19. HMPRO	-179,038,081
20. BBL	71,637,792	20. SCGP	-176,543,261
21. ICHI	60,641,909	21. STEC	-155,539,349
22. PLANB	57,589,690	22. TU	-139,842,989
23. KKP	55,379,263	23. BEM	-129,607,767
24. GUNKUL	50,760,408	24. BANPU	-111,053,173
25. DITTO	36,289,336	25. PTTGC	-108,635,938

NVDR TOP Volume		NVDR TOP Volume	
Top 25 NVDR Net Buy		Top 25 NVDR Net Sell	
1. TTB	96,419,444	1. AWC	-142,640,215
2. CHG	49,940,785	2. SIRI	-59,317,632
3. NEWS	29,978,200	3. LH	-36,936,412
4. WHA	25,727,399	4. IRPC	-16,262,200
5. SPRC	21,992,064	5. TRUE	-14,846,047
6. PTT	21,808,552	6. BEM	-14,599,393
7. XPG	18,034,036	7. STEC	-14,425,196
8. PSG	17,171,700	8. CPF	-13,699,817
9. GTV	16,918,000	9. VGI	-13,479,369
10. GUNKUL	15,400,184	10. KTB	-13,330,489
11. B	14,251,800	11. HMPRO	-13,296,600
12. KBANK	13,659,358	12. BANPU	-12,611,484
13. TOP	11,107,846	13. SUPER	-10,999,500
14. JAS	10,373,495	14. EA	-10,800,660
15. PROUD	10,180,300	15. TU	-10,382,079
16. COM7	9,415,841	16. BDMS	-9,463,999
17. AKS	8,062,110	17. RABBIT	-9,044,900
18. JMT	8,048,045	18. HANA	-8,777,238
19. TKN	8,015,603	19. ESSO	-7,855,010
20. TUP	7,287,955	20. CENTEL	-7,568,561
21. PLANB	6,313,550	21. GULF	-7,561,777
22. TIDLOR	6,299,549	22. KBS	-6,812,093
23. BGRIM	5,424,599	23. AOT	-6,560,139
24. QH	5,333,378	24. MINT	-6,557,012
25. OSP	4,611,903	25. KTC	-6,496,069

ข้อมูลแบบรายงานการเปลี่ยนแปลงการถือหลักทรัพย์ของผู้บริหาร (แบบ 59) Change by Management

Date of report 15 August, 2023 Source : กส.ต. (SEC)

ชื่อบริษัท	ชื่อผู้บริหาร	วิธีการได้มา/จำหน่าย	ประเภทหลักทรัพย์	วันที่ได้มา/จำหน่าย	จำนวน	ราคา
BAREIT	นาย ดนุสรณ์ ชูเชิดวัฒนศักดิ์	ซื้อ	หน่วยทรัสต์	11/08/2566	5,000	10.20
BTG	นาย โอลิเวอร์ โยฮันเนส กือตซ์ลิส	ซื้อ	หุ้นสามัญ	15/08/2566	8,000	23.00
ILM	นาย เอกฤทธิ์ ปัทมสัจจาสนธิ	ซื้อ	หุ้นสามัญ	11/08/2566	70,000	21.90
TWPC	นาย เรน สวา โฮ	ซื้อ	หุ้นสามัญ	15/08/2566	69,700	-
BANPU	นาย เมธี เอื้ออภิฤกษ์กุล	ขาย	ใบสำคัญแสดงสิทธิที่จะซื้อหุ้น	15/08/2566	708,000	1.40
TWPC	นาย เรน สวา โฮ	ขาย	ใบแสดงสิทธิในผลประโยชน์ที่เกิดจากหลักทรัพย์อ้างอิงไทย (NVDR) อ้างอิง หุ้นบริมสิทธิ์	15/08/2566	69,700	-
TWPC	นาย เรน สวา โฮ	ขาย	ใบแสดงสิทธิในผลประโยชน์ที่เกิดจากหลักทรัพย์อ้างอิงไทย (NVDR) อ้างอิง หุ้นบริมสิทธิ์	15/08/2566	69,700	-
SICT	นาย ศรัณย์ พลชาติ	รับโอน	หุ้นสามัญ	14/08/2566	215,156	5.87
SNNP	นาย วิโรจน์ วัชรเดชกุล	โอน	หุ้นสามัญ	15/08/2566	550,000	-

Revoked by Reporter

ข้อมูลการขายชอร์ต

15-Aug-2023

หลักทรัพย์	ปริมาณหุ้นที่ขายชอร์ต (หุ้น)	มูลค่าการขายชอร์ต (บาท)	%ปริมาณการขายชอร์ต	%มูลค่าการขายชอร์ต
1 RAM-R	74100	2,999,025.00	64.21	64.11
2 BTS	11395100	81,479,770.00	36.39	36.39
3 TTCL	206200	874,288.00	34.19	34.17
4 NOBLE	201700	839,928.00	29.67	29.68
5 EKH	153500	1,183,490.00	26.74	26.76
6 THANI	1717800	5,351,508.00	26.53	26.6
7 PRM	1184700	7,517,820.00	25.74	25.77
8 MTC-R	2142200	80,895,450.00	25.49	25.51
9 EA-R	4649700	271,553,325.00	24.36	24.34
10 S	1032900	1,235,273.00	24.28	24.32
11 TTW	589100	5,042,215.00	24.05	24.08
12 SCC-R	360200	113,292,400.00	23.87	23.88
13 SCAP	208500	833,592.00	23.85	23.76
14 INTUCH-R	552200	41,424,425.00	23.11	23.09
15 ADVANC	584800	128,839,400.00	22.85	22.83
16 IRPC	14469900	34,019,876.00	22.74	22.75
17 GFPT	1200400	13,100,240.00	22.39	22.29
18 EPG-R	156100	991,105.00	21.64	21.69
19 SAWAD-R	1072000	50,988,375.00	21.54	21.53
20 KGI	289400	1,319,690.00	21.41	21.41
21 THG-R	321700	21,056,550.00	20.76	20.73
22 BEC-R	174900	1,367,775.00	20.57	20.54
23 KTC-R	808100	37,843,800.00	20.31	20.38
24 BEM	3308800	29,395,245.00	19.49	19.51
25 EGCO-R	551800	72,540,600.00	19.42	19.44
26 ERW	4970500	23,592,246.00	18.94	18.92
27 TU	2519100	33,603,520.00	18.73	18.72
28 AIT	358800	1,783,322.00	18.6	18.66
29 SHR	2760800	7,299,524.00	18.55	18.62
30 KKP-R	681700	38,506,275.00	17.16	17.14
31 WHA	5813500	28,259,432.00	17.1	17.1
32 HL	343800	4,315,990.00	16.86	17.06
33 CKP-R	828700	2,847,080.00	17.05	17.02
34 BAM	1290500	13,367,600.00	16.13	16.13
35 JTS-R	32400	932,450.00	15.79	15.73
36 WICE	63400	526,660.00	15.5	15.61
37 RATCH-R	951900	33,481,575.00	15.61	15.61
38 TTA-R	247100	1,493,155.00	15.58	15.61
39 CKP	758700	2,608,720.00	15.61	15.6
40 KCE-R	969900	45,187,500.00	15.61	15.57
41 SAPPE-R	60700	5,499,875.00	14.91	14.92
42 BH	521700	129,473,700.00	14.87	14.92
43 BJC	301200	10,405,125.00	14.88	14.81
44 SCCC-R	22800	3,113,750.00	14.81	14.81
45 SCCC	22600	3,091,100.00	14.68	14.71

หลักทรัพย์	ปริมาณหุ้นที่ขายชอร์ต (หุ้น)	มูลค่าการขายชอร์ต (บาท)	%ปริมาณการขายชอร์ต	%มูลค่าการขายชอร์ต
46 CRC-R	1076700	41,859,025.00	14.62	14.64
47 TTA	228300	1,393,355.00	14.4	14.56
48 S-R	614100	730,141.00	14.43	14.37
49 AP	1322700	15,574,960.00	13.89	13.99
50 BCH-R	1021300	18,756,760.00	13.99	13.99
51 VGI	2456400	6,565,984.00	13.53	13.52
52 RATCH	818000	28,810,325.00	13.41	13.43
53 PTG	582200	5,892,290.00	13.34	13.37
54 TVO-R	336900	8,351,490.00	13.06	13.04
55 BLA-R	294700	7,286,850.00	13	13
56 CPF-R	1333300	26,213,740.00	12.98	13
57 GULF	1376600	66,302,700.00	12.9	12.94
58 GUNKUL-R	4548300	14,924,588.00	12.77	12.8
59 AWC-R	9222400	36,589,212.00	12.73	12.78
60 BANPU-R	19088700	176,377,235.00	12.72	12.72
61 PTTEP-R	1203500	194,486,300.00	12.7	12.7
62 DELTA-R	807800	85,448,250.00	12.58	12.63
63 DMT	212400	2,705,950.00	12.44	12.47
64 VIBHA-R	44200	103,978.00	12.47	12.44
65 CK-R	179300	3,933,870.00	12.4	12.4
66 PTTGC	1424800	55,013,950.00	12.39	12.38
67 TTB	52931800	91,945,903.00	12.32	12.34
68 GPSC	973700	50,747,300.00	12.28	12.31
69 LPN	103500	434,700.00	12.18	12.19
70 IVL-R	3020300	97,253,650.00	12.05	12.13
71 PSL-R	875600	7,599,715.00	12.02	12.05
72 GULF-R	1278100	61,494,825.00	11.98	12
73 BEM-R	2035500	18,064,110.00	11.99	11.99
74 CK	173000	3,797,550.00	11.97	11.97
75 SISB-R	164000	5,474,200.00	11.94	11.89
76 MAJOR-R	175500	2,725,790.00	11.67	11.65
77 TISCO-R	238600	23,648,775.00	11.63	11.65
78 BCPG-R	345000	3,221,425.00	11.58	11.57
79 HANA-R	1653900	86,078,825.00	11.47	11.46
80 THANI-R	739800	2,300,664.00	11.43	11.44
81 BYD	1909800	12,262,615.00	11.37	11.38
82 RCL	1114000	25,650,610.00	11.3	11.37
83 STA-R	1916700	25,152,730.00	11.28	11.3
84 VGI-R	2020200	5,434,562.00	11.13	11.19
85 CENTEL-R	2792700	119,949,925.00	11.01	11.03
86 RCL-R	1076000	24,857,900.00	10.91	11.01
87 BDMS	4464500	127,074,825.00	10.62	10.7
88 CBG-R	533600	39,392,775.00	10.65	10.63
89 PTL	157400	1,891,910.00	10.61	10.6
90 TIPH	81800	3,307,300.00	10.47	10.49

หมายเหตุ :- %ปริมาณและมูลค่าการขายชอร์ต เปรียบเทียบกับปริมาณและมูลค่าการซื้อขายแบบ AOM

- " -R " ข้อมูลธุรกรรมขายชอร์ตในเอ็นวีซีอาร์

Source:SETSMART

Equity Index Futures - Trading Volume

15 August 2023

Volume, OI: Contracts

	Foreign Investor		Local Institutions		Local Investor		Total	
	Volume	%	Volume	%	Volume	%	Volume	OI
Long	88,971	31.96%	43,852	15.75%	145,547	52.29%		
Short	125,736	45.17%	39,231	14.09%	113,403	40.74%		
Net	-36,765	-	4,621	-	32,144	-	278,370	624,245

17 July 2023 - 15 August 2023 (1 Month)

Volume, OI: Contracts

	Foreign Investor		Local Institutions		Local Investor		Total	
	Volume	%	Volume	%	Volume	%	Volume	OI
Long	1,773,952	37.58%	702,838	14.89%	2,244,054	47.54%		
Short	1,805,836	38.25%	695,014	14.72%	2,219,994	47.03%		
Net	-31,884	-	7,824	-	24,060	-	4,720,844	624,245

3 January 2023 - 15 August 2023 (YTD)

	Foreign Investor		Local Institutions		Local Investor		Total	
	Volume	%	Volume	%	Volume	%	Volume	OI
Long	14,638,208	39.12%	5,864,683	15.68%	16,911,280	45.20%		
Short	14,789,779	39.53%	5,808,222	15.52%	16,816,170	44.95%		
Net	-151,571	-	56,461	-	95,110	-	37,414,171	624,245

Source: SETSMART

Rights & Benefits

August

August										
Monday	Tuesday		Wednesday		Thursday		Friday			
	01-Aug		02-Aug		03-Aug		04-Aug			
						KYE-XD@4.1 LPF-XD@0.2193		BC-WI-XE 1:1.0213@3.13		
	07-Aug		08-Aug		09-Aug		10-Aug		11-Aug	
BTS-XD@0.16 PTL-XD@0.27	1DIV-XD@0.2 SCGP-XD@0.25	META-W6-XE 1:1@0.54	MACO-W4-XE 1:1@1	SCC-XD@2.5	ITC-XD@0.25	RAM-XD@0.3	AAPL80X-XD@0			
	14-Aug		15-Aug		16-Aug		17-Aug		18-Aug	
	CPNCG-XD@0.1848 DIF-XD@0.237 POPF-XD@0.0796 PPF-XD@0.1818 SHREIT-XN@3.6151	CPNCG-XN@0.0767 ERWPF-XD@0.0895 POPF-XN@0.1804 PTTEP-XD@4.25 SIRIP-XD@0.055	BYD-W6-XE 1:0.57705@0.346 MSFT80X-XD@0	FTREIT-XD@0.187	INETREIT-XD@0.1831 LPN-XD@0.08	ADVANC-XD@4 SPRIME-XD@0.148	RJH-XD@0.7 WHAIR-XD@0.1369			
	21-Aug		22-Aug		23-Aug		24-Aug		25-Aug	
BOL-XD@0.145 DCC-XD@0.013 JASIF-XD@0.23 PIMO-XD@0.01 SCM-XD@0.1 TNP-XD@0.04 TPRIME-XD@0.1134 WHABT-XD@0.165	CPAXT-XD@0.18 GCG-XD@0.1 KCE-XD@0.6 RPH-XD@0.11 THANA-XD@0.04 TPRIME-XN@0.0304 TU-XD@0.3 WHART-XD@0.193	2S-XD@0.1 ARROW-XD@0.1 KTBSTMR-XD@0.1745 LHPPF-XD@0.1 MGT-XD@0.03 QHPPF-XD@0.132 SPALI-XD@0.7 TOG-XD@0.2	ALLY-XD@0.17 KIAT-XD@0.01 LHHOTEL-XD@0.33 LHSC-XD@0.15 QHHR-XD@0.15 SNMP-XD@0.232 SUPEREIF-XD@0.15798 UTP-XD@0.33	AIMCG-XD@0.13 AMATAR-XD@0.16 BOFFICE-XN@0.1707 BVG-XD@0.027 CPNREIT-XD@0.29 GPI-XD@0.065 IHI-XD@0.2 IMPACT-XD@0.14 M-XD@0.6 OSP-XD@0.4 PHOL-XD@0.09 POLY-XD@0.09 SAT-XD@0.38 SMPC-XD@0.21 SVR-XD@0.2 TEAM-XD@0.08 UEC-XD@0.1	AIMIRT-XD@0.223 BGC-XD@0.06 BROOK-XD@0.005 B-WORK-XD@0.1807 GC-XD@0.2 HYDROGEN-XN@0.162 ILM-XD@0.25 INTUCH-XD@1.47 MAJOR-XD@0.5 PDG-XD@0.01 PLT-XD@0.06 QH-XD@0.05 SC-XD@0.08 SUN-XD@0.1 TASCO-XD@0.25 TQR-XD@0.174	AAI-XD@0.05 AIT-XD@0.15 ASIAN-XD@0.08 BAFS-XD@0.08 BH-XD@1.35 BIS-XD@0.04 BKI-XD@3.75 CBG-XD@0.4 D-XD@0.06 DREIT-XD@0.2 FSMART-XD@0.18 INSET-XD@0.04 KAMART-XD@0.09 LH-XD@0.2 NNCL-XD@0.05 NSL-XD@0.3 PSL-XD@0.05 RCL-XD@0.25 SGP-XD@0.1 SKR-XD@0.09 SNC-XD@0.25 SYNEX-XD@0.1 TFG-XD@0.02 TKS-XD@0.08 UVAN-XD@0.3 WNNER-XD@0.07	AI-XD@0.1 AMATA-XD@0.25 AUCT-XD@0.26 BAREIT-XD@0.134 BH-P-XD@1.35 BJC-XD@0.15 BRI-XD@0.115 CHG-XD@0.02 DMT-XD@0.35 ECL-XD@0.03 HTC-XD@0.96 JMT-XD@0.34 KJL-XD@0.15 MEGA-XD@0.8 NOBLE-XD@0.081 PM-XD@0.35 PT-XD@0.3 SAMTEL-XD@0.04 SITHAI-XD@0.02 SMIT-XD@0.1 SO-XD@0.2 TACC-XD@0.17 TKN-XD@0.21 TMT-XD@0.15 VCOM-XD@0.12 WORK-XD@0.15	BRRGIF-XD@0.05 NER-XD@0.05 SNP-XD@0.25 STP-XD@0.1 TVO-XD@0.16	JUBILE-XD@0.25 PSH-XD@0.31 SPCG-XD@0.3 TVDH-XR 7:1@0.55	
	28-Aug		29-Aug		30-Aug		31-Aug			
ASP-XD@0.08 BLA-XD@0.28 CK-XD@0.15 HUMAN-XD@0.08 LALIN-XD@0.27 PCSGH-XD@0.2 SIRI-XD@0.1 TQM-XD@0.5	BGRIM-XD@0.18 BLC-XD@0.03 GVREIT-XD@0.2015 IVL-XD@0.25 ORI-XD@0.16 PRI-XD@0.394 TGPRO-W6-XE 1:1@0.5	AH-XD@0.7 CCET-XD@0.04 LPH-XD@0.03 TOA-XD@0.33	BMSCITH-XD@0.25 FPI-XD@0.06 PROSPECT-XD@0.22	HTECH-XD@0.025						

Remark * ND - No Dividend, XD - Cash Dividend, XD(ST) - Stock Dividend, XR - Rights for Common, XW - Rights for Warrant, XT - Rights for Transferable Subscription Right, XN - Capital Return, XB - Pre-emptive = Pre-emptive Rights

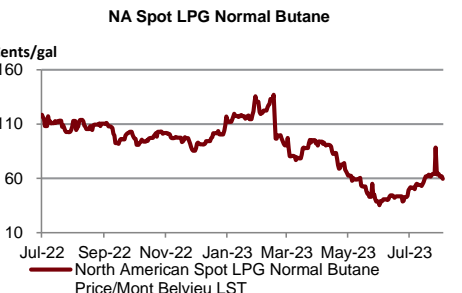
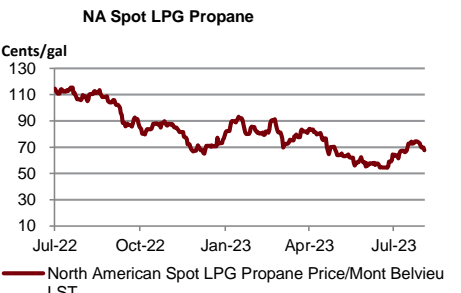
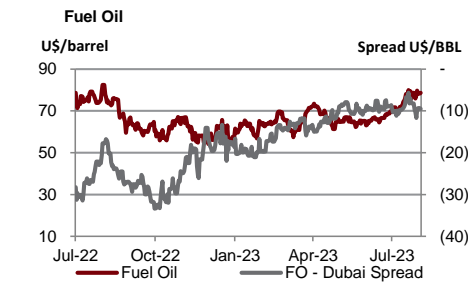
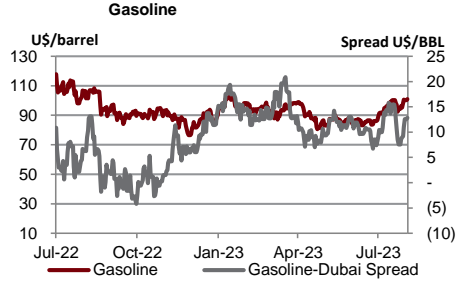
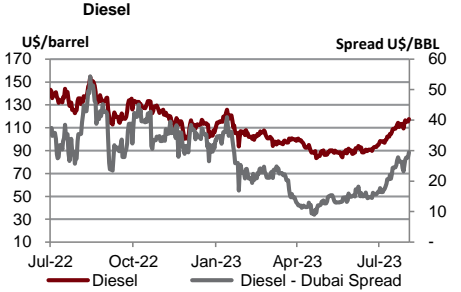
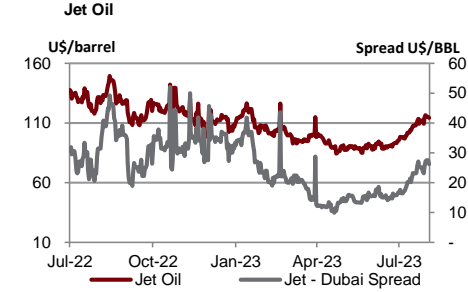
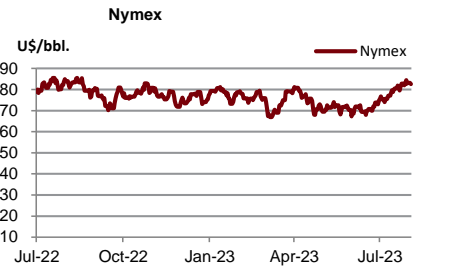
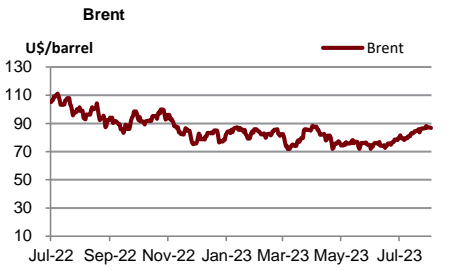
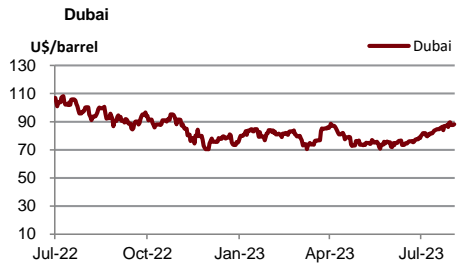
SOURCES: Stock Exchange of Thailand (SET)

Share Listing

August-2023

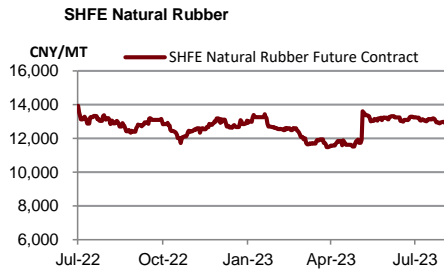
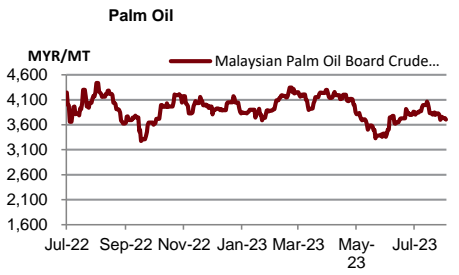
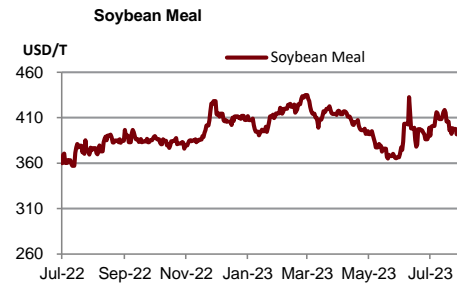
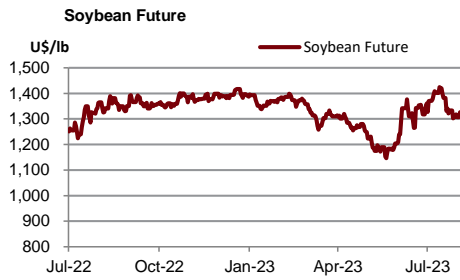
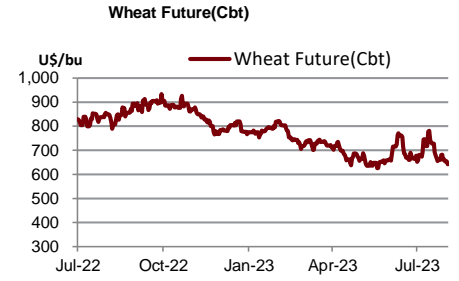
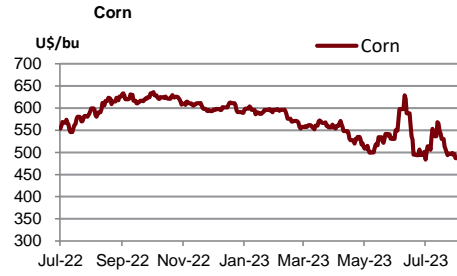
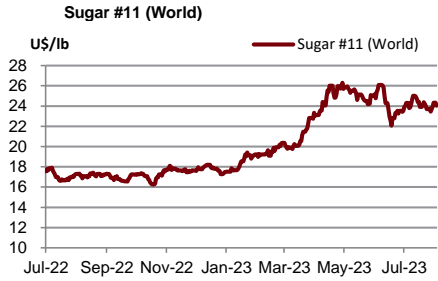
Monday	Tuesday	Wednesday	Thursday	Friday
	01-Aug Asarnha Bucha Day	02-Aug Share Listing TEAMG - 125,700 Shares	03-Aug New Listing KCG - 545 M Shares SET/Food & Bev., IPO Price (Bt): 8.50 Share Listing FNS - 154.795 M Shares	04-Aug Share Listing TWZ - 4,000 Shares
07-Aug Share Listing PPPM - 50.000 M Shares SIRI - 42.650 M Shares	08-Aug New Listing I2 - 420 M Shares MAI/Technology, IPO Price (Bt): 2.70 Share Listing GCAP - 2.554 M Shares SFLEX - 5,072 Shares	09-Aug New Listing KGEN-W2 - 416.866 M Shares 1(W):1(C) @2.00Bt (3Y TTM) Share Listing CHO - 42.735 M Shares MINT - 125.948 M Shares	10-Aug Share Listing SDC - 74.074 M Shares SVOA - 73.328 M Shares	11-Aug New Listing NUSA-W5 - 2,610.847 M Shares 1(W):1(C) @1.00Bt (2Y TTM) Share Listing BC - 5,129 Shares PROS - 2.603 M Shares SC - 2.371 M Shares
14-Aug Substitution for Mother's Day	15-Aug	16-Aug Share Listing ABM - 11,700 Shares PPPM - 54.054 M Shares	17-Aug	18-Aug
21-Aug	22-Aug	23-Aug	24-Aug	25-Aug
28-Aug	29-Aug	30-Aug	31-Aug	

	Units	15-Aug-23	(%)	WTD	(%)	MTD	(%)	QTD	(%)	YTD	(%)
Refinery & Oil											
Dubai	USD/barrel	87.68	-0.5%	87.92	-0.1%	87.18	8.4%	82.77	6.6%	79.40	-18.2%
Brent	USD/barrel	85.58	-1.5%	86.22	-1.0%	86.32	7.8%	82.24	5.4%	80.19	-19.8%
Nymex	USD/barrel	80.99	-1.8%	81.50	-1.9%	82.08	8.0%	78.28	7.1%	75.11	-6.6%
Jet Oil	USD/barrel	113.08	-1.1%	113.72	0.3%	112.82	14.2%	103.64	12.7%	99.89	-19.6%
Jet - Dubai Spread	USD/barrel	25.40	-3.1%	25.80	1.6%	25.64	39.6%	20.87	45.6%	20.49	-24.6%
Diesel	USD/barrel	116.58	-0.9%	117.10	3.1%	113.88	14.9%	104.21	14.1%	99.70	-22.3%
Diesel - Dubai Spread	USD/barrel	28.90	-1.9%	29.18	14.2%	26.70	42.9%	21.44	56.8%	20.30	-35.2%
Gasoline	USD/barrel	99.75	-1.2%	100.37	2.3%	97.57	6.1%	93.90	6.2%	91.95	-16.2%
Gasoline-Dubai Spread	USD/barrel	12.07	-5.9%	12.45	23.5%	10.39	-9.8%	11.13	3.1%	12.55	-1.2%
Fuel Oil	USD/barrel	78.68	0.0%	78.68	1.1%	77.94	9.2%	73.50	10.3%	66.33	-15.6%
FO - Dubai Spread	USD/barrel	(9.00)	-5.1%	(9.24)	-9.2%	(9.24)	1.7%	(9.27)	-15.5%	(13.07)	-29.2%
Natural Gas	USD/MMBtu	2.66	-4.9%	2.70	-3.4%	2.69	2.2%	2.65	3.6%	2.82	-38.5%
NA Spot LPG Propane	US cent/gal	62.30	-8.1%	67.80	-6.2%	72.27	11.5%	67.37	0.1%	73.17	-34.4%
NA Spot LPG Normal Butane	US cent/gal	56.30	-88.5%	59.60	-87.9%	65.27	-87.5%	56.41	-89.6%	80.09	-86.7%



Source : Bloomberg

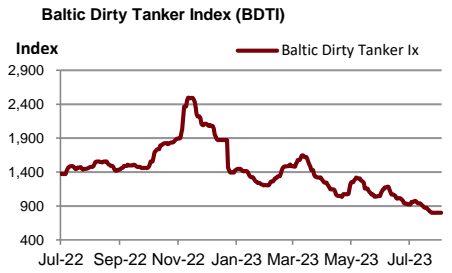
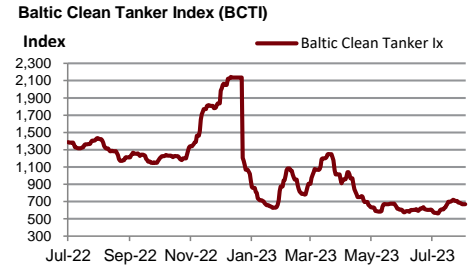
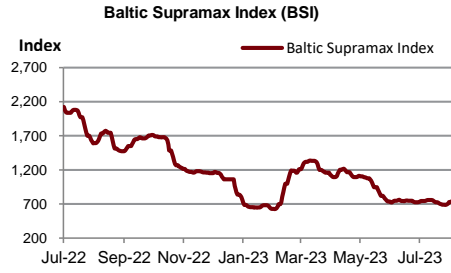
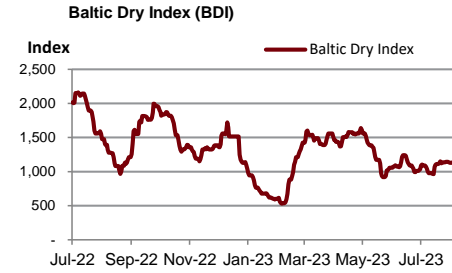
	Units	15-Aug-23	(%)	WTD	(%)	MTD	(%)	QTD	(%)	YTD	(%)
Soft Commodities											
Sugar #11 (World)	USd/lb.	23.77	-1.2%	24	0.3%	23.94	-0.4%	24.00	-2.4%	22.29	27.9%
Corn	USd/bu.	475.50	-2.5%	482	-2.6%	494.00	-5.3%	511.75	-5.7%	551.94	-8.3%
Wheat Future(Cbt)	USd/bu.	623.75	-2.8%	633	-5.3%	660.69	-6.0%	687.94	0.6%	716.25	-18.0%
Soybean Future	USd/bu.	1,305.25	-1.6%	1,316	0.5%	1,317.69	-4.2%	1,354.81	7.6%	1,316.75	-2.2%
Soybean Meal	USD/T.	380.50	-2.9%	386	-1.4%	392.55	-2.7%	399.61	1.3%	402.94	7.5%
Palm Oil	MYR/metric tonne	3,702.50	0.0%	3,703	-1.1%	3,770.15	-3.1%	3,850.18	0.3%	3,913.01	-23.7%
SHFE Natural Rubber	CNY/MT	12,810.00	-0.4%	12,808	-1.0%	12,951.30	-1.5%	13,080.50	4.4%	12,644.40	-5.6%



Source : Bloomberg

August 16, 2023

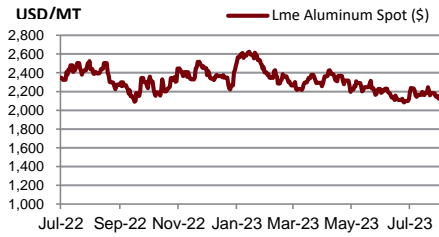
Shipping	Units	15-Aug-23	(%)	WTD	(%)	MTD	(%)	QTD	(%)	YTD	(%)
Baltic Dry Index (BDI)	USD	1,135.00	0.0%	1,135	-0.4%	1,137	9.3%	1,071	-18.4%	1,140	-41.1%
Baltic Supramax Index (BSI)	USD	745.00	0.0%	745	6.3%	704	-4.9%	729	-25.5%	906	-55.0%
Baltic Clean Tanker Index (BCTI)	USD	670.00	0.0%	670	-1.7%	693	12.6%	641	-12.4%	791	-35.8%
Baltic Dirty Tanker Index (BDTI)	USD	801.00	0.0%	801	0.2%	807	-13.7%	894	-22.8%	1,206	-13.3%



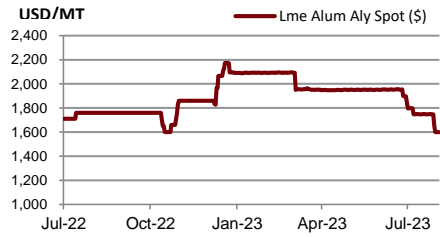
Source : Bloomberg

Metal	Units	15-Aug-23	(%)	WTD	(%)	MTD	(%)	QTD	(%)	YTD	(%)
Lme Aluminum Spot (\$)	USD/MT	2,090.50	0.0%	2,091	-2.8%	2,151	-0.4%	2,157	-4.6%	2,297	-15.0%
Lme Alum Aly Spot (\$)	USD/MT	1,598.50	0.0%	1,599	-4.2%	1,685	-7.2%	1,770	-9.2%	1,961	-5.2%
Lme Nasaac Spot (\$)	USD/MT	2,401.50	0.0%	2,402	-0.3%	2,408	-0.2%	2,410	-2.0%	2,371	-9.1%
Lme Copper Spot (\$)	USD/MT	8,143.50	-1.2%	8,193	-1.8%	8,386	-1.1%	8,446	-0.2%	8,655	-1.7%
Lme Lead Spot (\$)	USD/MT	2,119.50	1.6%	2,103	-0.8%	2,124	0.7%	2,114	-0.2%	2,125	-1.1%
Lme Nickel Spot (\$)	USD/MT	19,499.00	-1.5%	19,644	-3.6%	20,646	-2.1%	20,938	-6.0%	23,519	-8.2%
Lme Tin Spot (\$)	USD/MT	24,881.00	-0.5%	24,947	-7.5%	26,839	-6.6%	28,089	7.1%	26,622	-14.6%
Gold Spot \$/Oz	USD/t oz.	1,902.00	-0.3%	1,904	-0.9%	1,922	-1.4%	1,939	-1.9%	1,935	7.4%
Thailand Gold Bar Buying Prices	THB/15.244 grams	31,750.00	0.0%	31,800	0.4%	31,742	-0.4%	31,821	-1.1%	31,325	5.2%
Thailand Gold Bar Selling Price	THB/15.244 grams	31,850.00	0.0%	31,900	0.4%	31,842	-0.4%	31,921	-1.1%	31,425	5.2%
Thailand Gold Ornament Buying Price	THB/15.16 grams	31,184.12	0.0%	31,230	0.4%	31,172	-0.4%	31,249	-1.0%	30,762	5.2%
Thailand Gold Ornament Selling Price	THB/15.16 grams	32,350.00	0.0%	32,400	0.4%	32,342	-0.4%	32,421	-1.0%	31,925	5.1%

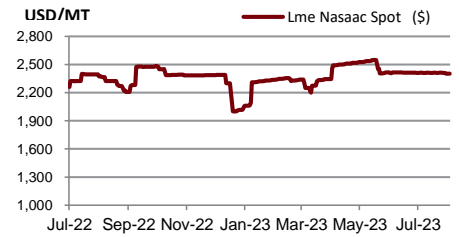
Lme Aluminum Spot (\$)



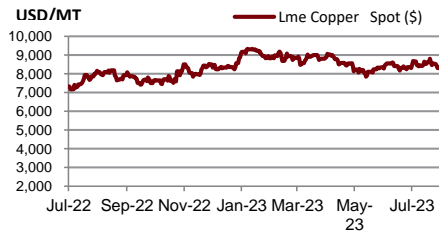
Lme Alum Aly Spot (\$)



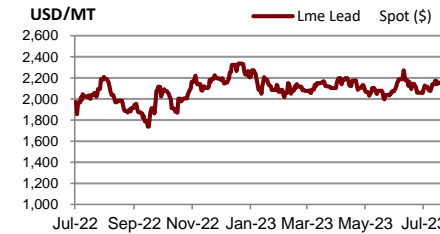
Lme Nasaac Spot (\$)



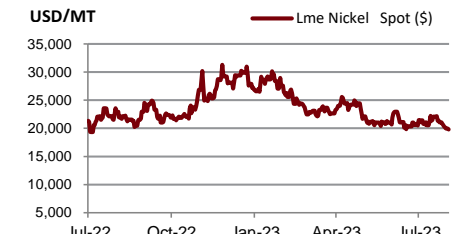
Lme Copper Spot (\$)



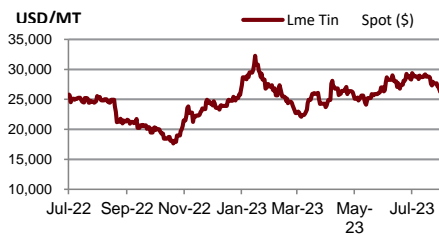
Lme Lead Spot (\$)



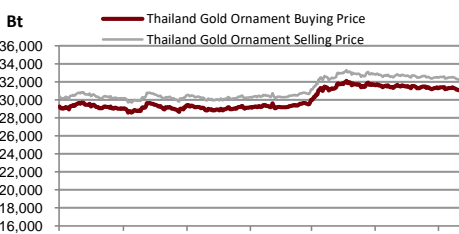
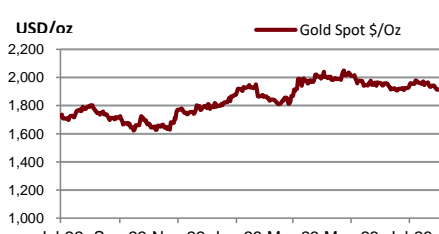
Lme Nickel Spot (\$)



Lme Tin Spot (\$)



Gold Spot \$/Oz



DISCLAIMER

การเสนอคำแนะนำ ข้อมูลบทวิเคราะห์ และการคาดการณ์ รวมทั้งการแสดงความคิดเห็นที่ปรากฏอยู่ในรายงานฉบับนี้ จัดทำขึ้นบนพื้นฐานของแหล่งข้อมูลที่ดีที่สุดที่ได้รับมา และพิจารณาเห็นว่าน่าเชื่อถือ แต่ทั้งนี้ทางบริษัทหลักทรัพย์ ซีจีเอส-ซีไอเอ็มบี (ประเทศไทย) จำกัด ไม่อาจรับรองความถูกต้องและความสมบูรณ์ของข้อมูลดังกล่าว ความเห็นที่แสดงไว้ในรายงานฉบับนี้ไม่ถือว่าการเสนอแนะหรือการชี้ชวนให้ซื้อหรือขายหลักทรัพย์ การนำไปใช้ซึ่งข้อมูล บทวิเคราะห์และการคาดการณ์ทั้งหลายที่ปรากฏอยู่ในรายงานฉบับนี้เป็นกรนำไปใช้โดยให้ผู้ใช้ยอมรับความเสี่ยงและเป็นดุลยพินิจของผู้ใช้แต่ผู้เดียว

คำนิยามของ RECOMMENDATION (คำแนะนำการลงทุน)

คำแนะนำในหุ้น

ADD: ในกรณีผลตอบแทนของหุ้นที่คาดการณ์มากกว่า 10% ในช่วงเวลา 12 เดือนข้างหน้า

HOLD: ในกรณีผลตอบแทนของหุ้นที่คาดการณ์อยู่ระหว่าง 0% ถึง 10% ในช่วงเวลา 12 เดือนข้างหน้า

REDUCE: ในกรณีผลตอบแทนของหุ้นที่คาดการณ์น้อยกว่า 0% ในช่วงเวลา 12 เดือนข้างหน้า

คำแนะนำในภาคอุตสาหกรรม

OVERWEIGHT: ในกรณีที่บริษัทจำนวนมากในอุตสาหกรรมที่คาดการณ์ว่ามีผลตอบแทนมากกว่า 10% ในช่วงเวลา 12 เดือนข้างหน้า

NEUTRAL: ในกรณีที่บริษัทจำนวนมากในอุตสาหกรรมที่คาดการณ์ว่ามีผลตอบแทนอยู่ระหว่าง 0% ถึง 10% ในช่วงเวลา 12 เดือนข้างหน้า

UNDERWEIGHT: ในกรณีที่บริษัทจำนวนมากในอุตสาหกรรมที่คาดการณ์ว่ามีผลตอบแทนน้อยกว่า 0% ในช่วงเวลา 12 เดือนข้างหน้า

รายงานการประเมินการกำกับดูแลกิจการ (CGR)

การเปิดเผยผลการสำรวจของสมาคมส่งเสริมสถาบันกรรมการบริษัทไทย (IOD) ในเรื่องการกำกับดูแลกิจการ (Corporate Governance) นี้เป็นการดำเนินการตามนโยบายของสำนักงานคณะกรรมการกำกับหลักทรัพย์และตลาดหลักทรัพย์ โดยการสำรวจของ IOD เป็นการสำรวจและประเมินจากข้อมูลของบริษัทจดทะเบียนในตลาดหลักทรัพย์แห่งประเทศไทย และตลาดหลักทรัพย์ เอ็มเอไอ ที่มีการเปิดเผยต่อสาธารณะ และเป็นข้อมูลให้ผู้ลงทุนทั่วไปสามารถเข้าถึงได้ ดังนั้นผลสำรวจดังกล่าวจึงเป็นการนำเสนอในมุมมองของบุคคลภายนอก โดยไม่ได้เป็นการประเมินการปฏิบัติ และมีได้มีการไขข้อข้อมูลภายในในการประเมิน

อนึ่ง ผลการสำรวจดังกล่าว เป็นผลการสำรวจ ณ วันที่ปรากฏในรายงานการกำกับดูแลกิจการบริษัทจดทะเบียนไทยเท่านั้น ดังนั้น ผลการสำรวจจึงอาจเปลี่ยนแปลงได้ภายหลังจากวันดังกล่าว ทั้งนี้ บริษัทหลักทรัพย์ ซีจีเอส-ซีไอเอ็มบี (ประเทศไทย) จำกัด มิได้ยืนยันหรือรับรองถึงความถูกต้องของผลสำรวจดังกล่าวแต่อย่างใด

ช่วงคะแนน	สัญลักษณ์	ความหมาย
90 – 100		ดีเลิศ
80 – 89		ดีมาก
70 - 79		ดี
60 – 69		ดีพอใช้
50 – 59		ผ่าน
ต่ำกว่า 50	No logo given	N/A

จะทำการเผยแพร่รายชื่อเฉพาะบริษัทที่ได้คะแนนอยู่ในระดับ “ดี” ขึ้นไป ซึ่งมี 3 กลุ่มคือ “ดี” “ดีมาก” และ “ดีเลิศ” โดยประกาศรายชื่อบริษัทในแต่ละกลุ่มเรียงตามลำดับตัวอักษรชื่อย่อบริษัทในภาษาอังกฤษ

รายงานการประเมินการกำกับดูแลกิจการ (CGR) โดยสมาคมส่งเสริมสถาบันกรรมการบริษัทไทย 2565



AAV	ADVANC	AF	AH	AIRA	AJ	AKP	AKR	ALLA	ALT	AMA	AMARIN
AMATA	AMATAV	ANAN	AOT	AP	APURE	ARIP	ASP	ASW	AUCT	AWC	AYUD
BAFS	BAM	BANPU	BAY	BBIK	BBL	BCP	BCPG	BDMS	BEM	BEYOND	BGC
BGRIM	BIZ	BKI	BOL	BPP	BRR	BTS	BTW	BWG	CENTEL	CFRESH	CGH
CHEWA	CHO	CIMBT	CK	CKP	CM	CNT	COLOR	COM7	COMAN	COTTO	CPALL
CPF	CPI	CPN	CRC	CSS	DDD	DELTA	DEMCO	DOHOME	DRT	DTAC	DUSIT
EA	EASTW	ECF	ECL	EE	EGCO	EPG	ETC	ETE	FN	FNS	FPI
FPT	FSMART	FVC	GC	GEL	GFPT	GGC	GLAND	GLOBAL	GPI	GPSC	GRAMMY
GULF	GUNKUL	HANA	HARN	HENG	HMPRO	ICC	ICHI	III	ILINK	ILM	IND
INTUCH	IP	IRC	IRPC	ITEL	IVL	JTS	JWD	K	KBANK	KCE	KEX
KGI	KKP	KSL	KTB	KTC	LALIN	LANNA	LHFG	LIT	LOXLEY	LPN	LRH
LST	MACO	MAJOR	MAKRO	MALEE	MBK	MC	MCOT	METCO	MFEC	MINT	MONO
MOONG	MSC	MST	MTC	MVP	NCL	NEP	NER	NKI	NOBLE	NSI	NVD
NYT	OISHI	OR	ORI	OSP	OTO	PAP	PCSGH	PDG	PDJ	PG	PHOL
PLANB	PLANET	PLAT	PORT	PPS	PR9	PREB	PRG	PRM	PSH	PSL	PTG
PTT	PTTEP	PTTGC	PYLON	Q-CON	QH	QTC	RATCH	RBF	RS	S	S&J
SAAM	SABINA	SAMART	SAMTEL	SAT	SC	SCB	SCC	SCCC	SCG	SCGP	SCM
SCN	SDC	SEAFCO	SEAOIL	SE-ED	SELIC	SENA	SENAJ	SGF	SHR	SICT	SIRI
SIS	SITHAI	SMPK	SNC	SONIC	SORKON	SPALI	SPI	SPRC	SPVI	SSC	SSSC
SST	STA	STEC	STGT	STI	SUN	SUSCO	SUTHA	SVI	SYMC	SYNTEC	TACC
TASCO	TCAP	TEAMG	TFMAMA	THANA	THANI	THCOM	THG	THIP	THRE	THREL	TIPCO
TISCO	TK	TKN	TKS	TKT	TMILL	TMT	TNDT	TNITY	TOA	TOP	TPBI
TQM	TRC	TRUE	TSC	TSR	TSTE	TSTH	TTA	TTB	TTCL	TTW	TU
TVDH	TVI	TVO	TWPC	U	UAC	UBIS	UPOIC	UV	VCOM	VGI	VIH
WACOAL	WAVE	WHA	WHAUP	WICE	WINNER	XPG	ZEN				



2S	7UP	ABICO	ABM	ACE	ACG	ADB	ADD	AEONTS	AGE	AHC	AIE
AIT	ALUCON	AMANAH	AMR	APCO	APCS	AQUA	ARIN	ARROW	AS	ASAP	ASEFA
ASIA	ASIAN	ASIMAR	ASK	ASN	ATP30	B	BA	BC	BCH	BE8	BEC
BH	BIG	BJC	BJCHI	BLA	BR	BRI	BROOK	BSM	BYD	CBG	CEN
CHARAN	CHAYO	CHG	CHOTI	CHOW	CI	CIG	CITY	CIVIL	CMC	CPL	CPW
CRANE	CRD	CSC	CSP	CV	CWT	DCC	DHOUSE	DITTO	DMT	DOD	DPAIN
DV8	EASON	EFORL	ERW	ESSO	ESTAR	FE	FLOYD	FORTH	FSS	FTE	GBX
GCAP	GENCO	GJS	GTB	GYT	HEMP	HPT	HTC	HUMAN	HYDRO	ICN	IFS
IIG	IMH	INET	INGRS	INSET	INSURE	IRCP	IT	ITD	J	JAS	JCK
JCKH	JMT	JR	KBS	KCAR	KIAT	KISS	KK	KOOL	KTIS	KUMWEL	KUN
KWC	KWM	L&E	LDC	LEO	LH	LHK	M	MATCH	MBAX	MEGA	META
MFC	MGT	MICRO	MILL	MITSI	MK	MODERN	MTI	NATION	NBC	NCAP	NCH
NDR	NETBAY	NEX	NINE	NNCL	NOVA	NPK	NRF	NTV	NUSA	NWR	OCC
OGC	ONEE	PACO	PATO	PB	PICO	PIMO	PIN	PJW	PL	PLE	PM
PMTA	PPP	PPPM	PRAPAT	PRECHA	PRIME	PRIN	PRINC	PROEN	PROS	PROUD	PSG
PSTC	PT	PTC	QLT	RCL	RICHY	RJH	ROJNA	RPC	RT	RWI	S11
SA	SABUY	SAK	SALEE	SAMCO	SANKO	SAPPE	SAWAD	SCAP	SCI	SCP	SE
SECURE	SFLEX	SFP	SFT	SGP	SIAM	SINGER	SKE	SKN	SKR	SKY	SLP
SMART	SMD	SMIT	SMT	SNNP	SNP	SO	SPA	SPC	SPCG	SR	SRICHA
SSF	SSP	STANLY	STC	STPI	SUC	SVOA	SVT	SWC	SYNEX	TAE	TAKUNI
TCC	TCMC	TFG	TFI	TFM	TGH	TIDLOR	TIGER	TIPH	TITLE	TM	TMC
TMD	TMI	TNL	TNP	TNR	TOG	TPA	TPAC	TPCS	TPIPL	TPIPP	TPLAS
TPS	TQR	TRITN	TRT	TRU	TRV	TSE	TVT	TWP	UBE	UEC	UKEM
UMI	UOBKH	UP	UPF	UTP	VIBHA	VL	VPO	VRANDA	WGE	WIK	WIN
WINMED	WORK	WP	XO	YUASA	ZIGA						



A	A5	AI	ALL	ALPHAX	AMC	APP	AQ	AU	B52	BEAUTY	BGT
BLAND	BM	BROCK	BSBM	BTNC	CAZ	CCP	CGD	CMAN	CMO	CMR	CPANEL
CPT	CSR	CTW	D	DCON	EKH	EMC	EP	EVER	F&D	FMT	GIFT
GLOCON	GLORY	GREEN	GSC	HL	HTECH	IHL	INOX	JAK	JMART	JSP	JUBILE
KASET	KCM	KWI	KYE	LEE	LPH	MATI	M-CHAI	MCS	MDX	MENA	MJD
MORE	MPIC	MUD	NC	NEWS	NFC	NSL	NV	PAF	PEACE	PF	PK
PPM	PRAKIT	PTECH	PTL	RAM	ROCK	RP	RPH	RSP	SIMAT	SISB	SK
SOLAR	SPACK	SPG	SQ	STARK	STECH	SUPER	SVH	TC	TCCC	TCJ	TEAM
THE	THMUI	TKC	TNH	TNPC	TOPP	TPCH	TPOLY	TRUBB	TTI	TYCN	UMS
UNIQ	UPA	UREKA	VARO	W	WFX	WPH	YGG				

ข้อมูล Anti-Corruption Progress Indicator ของบริษัทจดทะเบียน

ได้รับการรับรอง

2S	7UP	ADVANC	AF	AI	AIE	AIRA	AJ	AKP	AMA	AMANAH	AMATA
AMATAV	AP	APCS	AS	ASIAN	ASK	ASP	AWC	AYUD	B	BAFS	BAM
BANPU	BAY	BBL	BCH	BCP	BCPG	BE8	BEC	BEYOND	BGC	BGRIM	BKI
BLA	BPP	BROOK	BRR	BSBM	BTS	BWG	CEN	CENDEL	CFRESH	CGH	CHEWA
CHOTI	CHOW	CIG	CIMBT	CM	CMC	COM7	COTTO	CPALL	CPF	CPI	CPL
CPN	CRC	CSC	DCC	DELTA	DEMCO	DIMET	DRT	DTAC	DUSIT	EA	EASTW
EGCO	EP	EPG	ERW	ESTAR	ETE	FE	FNS	FPI	FPT	FSMART	FSS
FTE	GBX	GC	GCAP	GEL	GFPT	GGC	GJS	GPI	GPSC	GSTEEL	GULF
GUNKUL	HANA	HARN	HEMP	HENG	HMPRO	HTC	ICC	ICHI	IFS	III	ILINK
INET	INSURE	INTUCH	IRC	IRPC	ITEL	IVL	JKN	JR	K	KASET	KBANK
KBS	KCAR	KCE	KGI	KKP	KSL	KTB	KTC	KWI	L&E	LANNA	LH
LHFG	LHK	LPN	LRH	M	MAJOR	MAKRO	MALEE	MATCH	MBAX	MBK	MC
MCOT	META	MFC	MFEC	MILL	MINT	MONO	MOONG	MSC	MST	MTC	MTI
NBC	NEP	NINE	NKI	NOBLE	NOK	NSI	NWR	OCC	OGC	ORI	PAP
PATO	PB	PCSGH	PDG	PDJ	PG	PHOL	PK	PL	PLANB	PLANET	PLAT
PM	PPP	PPPM	PPS	PR9	PREB	PRG	PRINC	PRM	PROS	PSH	PSL
PSTC	PT	PTG	PTT	PTTEP	PTTGC	PYLON	Q-CON	QH	QLT	QTC	RATCH
RML	RWI	S&J	SAAM	SABINA	SAPPE	SAT	SC	SCB	SCC	SCCC	SCG
SCGP	SCM	SCN	SEAOIL	SE-ED	SELIC	SENA	SGP	SINGER	SIRI	SITHAI	SKR
SMIT	SMK	SMPC	SNC	SNP	SORKON	SPACK	SPALI	SPC	SPI	SPRC	SRICHA
SSF	SSP	SSSC	SST	STA	STGT	STOWER	SUSCO	SVI	SYMC	SYNTEC	TAE
TAKUNI	TASCO	TCAP	TCCM	TFG	TFI	TFMAMA	TGH	THANI	THCOM	THIP	THRE
THREL	TIDLOR	TIPCO	TISCO	TKS	TKT	TMILL	TMT	TNITY	TNL	TNP	TNR
TOG	TOP	TOPP	TPA	TPCS	TPP	TRU	TRUE	TSC	TSTE	TSTH	TTA
TTB	TTCL	TU	TVDH	TVI	TVO	TWPC	U	UBE	UBIS	UEC	UKEM
UOBKH	UPF	UV	VGI	VIH	WACOAL	WHA	WHAUP	WICE	WIJK	XO	YUASA
ZEN	ZIGA										

ประกาศเจตนา

AH	ALT	APCO	ASW	B52	CHG	CI	CPR	CPW	DDD
ECF	EKH	ETC	EVER	FLOYD	GLOBAL	ILM	INOX	J	JMART
KEX	KUMWEL	LDC	MEGA	NCAP	NOVA	NRF	NUSA	OR	PIMO
SAK	SIS	SSS	STECH	SUPER	SVT	TKN	TMD	TMI	TQM
VARO	VCOM	VIBHA	W	WIN					

ไม่เปิดเผยหรือไม่มีนโยบาย

4CS	3K-BAT	A	A5	AAI	AAV	ABICO	ABM	ACAP	ACC
ADB	ADD	AEONTS	AFC	AGE	AHC	AIT	AJA	AKR	ALL
ALUCON	AMARC	AMARIN	AMC	AMR	ANAN	AOT	APEX	APP	APURE
ARIN	ARIP	ARROW	ASAP	ASEFA	ASIA	ASIMAR	ASN	ATP30	AU
BBGI	BBIK	BC	BCT	BDMS	BEAUTY	BEM	BGT	BH	BIG
BIZ	BJC	BJCHI	BKD	BLAND	BLESS	BLISS	BM	BOL	BR
BSM	BTG	BTNC	BTW	BUI	BYD	CAZ	CBG	CCET	CCP
CH	CHARAN	CHAYO	CHIC	CHO	CITY	CIVIL	CK	CKP	CMAN
CNT	COLOR	COMAN	CPANEL	CPH	CPT	CRANE	CRD	CSP	CSR
CV	CWT	D	DCON	DITTO	DMT	DOD	DPAINT	DTCI	DV8
EE	EFORL	EMC	ESSO	F&D	FANCY	FMT	FN	FORTH	FTI
GIFT	GL	GLAND	GLOCON	GLORY	GRAMMY	GRAND	GREEN	GSC	GTB
HL	HPT	HTECH	HUMAN	HYDRO	ICN	IFEC	IHL	IIG	IMH
INSET	IP	IRCP	IT	ITD	ITNS	JAK	JAS	JCK	JCKH
JSP	JUBILE	JWD	KAMART	KC	KCC	KCM	KDH	KIAT	KISS
KKC	KLINIQ	KOOL	KTIS	KUN	KWC	KWM	KYE	LALIN	LEE
LOXLEY	LPH	LST	MACO	MANRIN	MATI	MAX	M-CHAI	MCS	MDX
MGT	MICRO	MIDA	MITSIB	MJD	MK	ML	MODERN	MORE	MPIC
NATION	NC	NCH	NCL	NDR	NER	NETBAY	NEW	NEWS	NEX
NPK	NSL	NTV	NV	NVD	NYT	OHTL	OISHI	ONEE	OSP
PACO	PAF	PCC	PEACE	PERM	PF	PICO	PIN	PJW	PLUS
POLY	POMPUI	PORT	POST	PPM	PRAKIT	PRAPAT	PRECHA	PRIME	PRIN
PROUD	PSG	PTC	PTECH	PTL	RAM	RBF	RCL	RICHY	RJH
ROJNA	RP	RPC	RPH	RSP	RT	S	S11	SA	SABUY
SAM	SAMART	SAMCO	SAMTEL	SANKO	SAUCE	SAWAD	SAWANG	SCAP	SCI
SE	SEAFCO	SECURE	SENAJ	SFLEX	SFP	SFT	SGF	SHANG	SHR
SIMAT	SISB	SK	SKE	SKN	SKY	SLM	SLP	SMART	SMD
SO	SOLAR	SONIC	SPA	SPCG	SPG	SPVI	SQ	SR	SSC
STC	STEC	STHAI	STI	STP	STPI	SUC	SUN	SUTHA	SVH
SYNEX	TACC	TAPAC	TC	TCC	TCCC	TCJ	TCOAT	TEAM	TEAMG
TFM	TGE	TGPRO	TH	THAI	THANA	THE	THG	THL	THMUI
TITLE	TK	TKC	TLI	TM	TMC	TMW	TNDT	TNH	TNPC
TPBI	TPCH	TPIPL	TPIPP	TPLAS	TPOLY	TPS	TQR	TR	TRC
TRV	TSE	TSF	TSR	TTI	TTT	TTW	TVT	TWP	TWZ
UMI	UMS	UNIQ	UP	UPA	UPOIC	UREKA	UTP	UVAN	VL
VRANDA	WAVE	WFX	WGE	WINMED	WINNER	WORK	WORLD	WP	WPH
YONG									