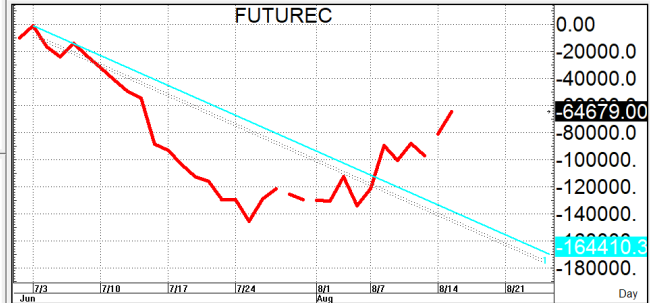
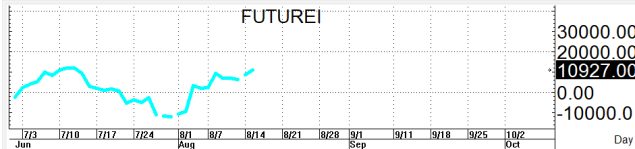
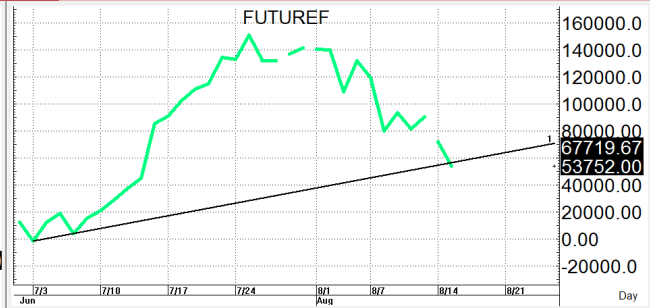
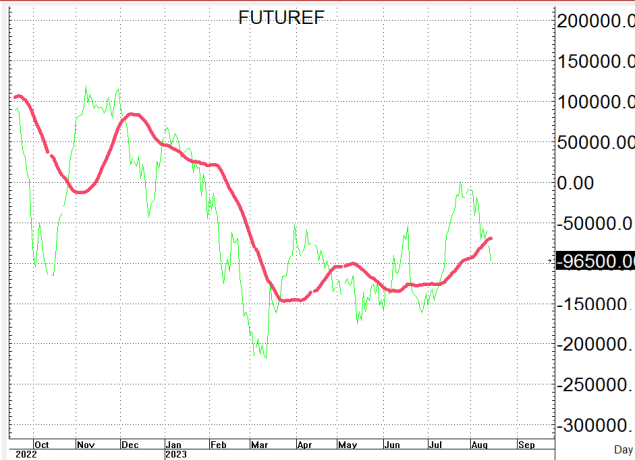


S50U23

937.2

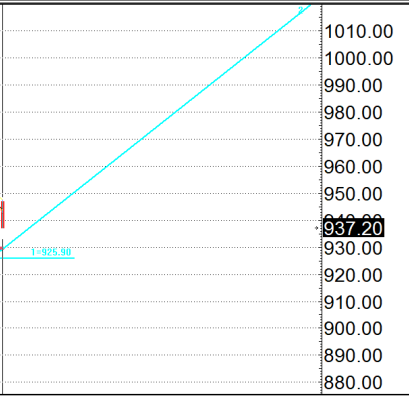
S=927-920

R=940-947

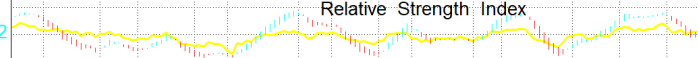


High = 948.50
 Low = 933.20
 Open = 947.00
 Last = 937.20
 EAvg 5 = 943.20
 SAvg 5 = 942.66
 EAvg 10 = 944.11
 SAvg 10 = 947.50
 SAvg 75 = 929.71
 1 = 925.90
 2 = 929.60
 8/15/23

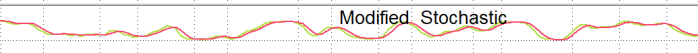
SET50 Index Futures Sep-23 (S50U23)



RSI 14 = 49.00
 %K 14 M3 = 33.62
 %D M3 = 45.27



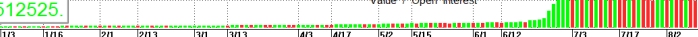
%K 9 S3 = 27.04
 %D S3 = 26.11



Vol = 243376



Value / Op Int = 512525



กลยุทธ์: ปิดคลอเคลียเส้น 10 วันที่ 944-947 ต่อเลยจึงทำให้น้ำสั้นยังคงเป็นฝ่ายได้เปรียบอยู่จนกว่าจะขึ้นมาปิดสูงกว่าได้ใหม่จึงขอวางแผนตามนี้กล่าวคือหากเกิดการย่อตัวลงมาจนก็ให้ไป Bet OPEN LONG แถวๆ แนวรับที่ 1 ให้ไว้แล้วรอไปขายทำกำไรตอนดีดกลับขึ้นมาต่อในระหว่างวันแต่ก็ควรวาง Trading stop ด้วยนะหากราคาออกจากต้นทุนเกิน 5 Points หรือเมื่อ S50U23 ลงมาปิดต่ำกว่า 919 แต่ในทางกลับกันหากซิ่งดีขึ้นมาจนก็ให้ไป OPEN SHORT แถวๆ แนวต้านถัดไปที่ให้ไว้แล้วรอปิดทำกำไรตอนย่อตัวกลับลงมาในระหว่างวันโดยกำหนดจุดตัดขาดทุนหรือ CUT LOSS เมื่อขาดทุนเกิน 5 Points เพื่อทำ Risk-Control หรือเมื่อ S50U23 ปิดเหนือ 948

รายงานฉบับนี้จัดทำขึ้นโดยข้อมูลเท่าที่ปรากฏและเชื่อว่าเป็นที่น่าเชื่อถือได้แต่ไม่ถือเป็นการยืนยันความถูกต้องและความสมบูรณ์ของ ข้อมูลนั้นๆ โดยบริษัทหลักทรัพย์ ตรีเนิตี้ จำกัด ผู้จัดทำ ขอสงวนสิทธิ์ในการเปลี่ยนแปลงความเห็นหรือประมาณการณต่าง ๆ ที่ปรากฏในรายงานฉบับนี้โดยไม่ต้องแจ้งล่วงหน้า รายงานฉบับนี้มีวัตถุประสงค์เพื่อใช้ประกอบการตัดสินใจของนักลงทุน โดยไม่ได้เป็นการชี้แนะหรือชักชวนให้นักลงทุนทำการซื้อหรือขาย หลักทรัพย์ หรือตราสารทางการเงินใดๆ ที่ปรากฏในรายงาน