

38.2%: 119.29

51.25%: 108.98

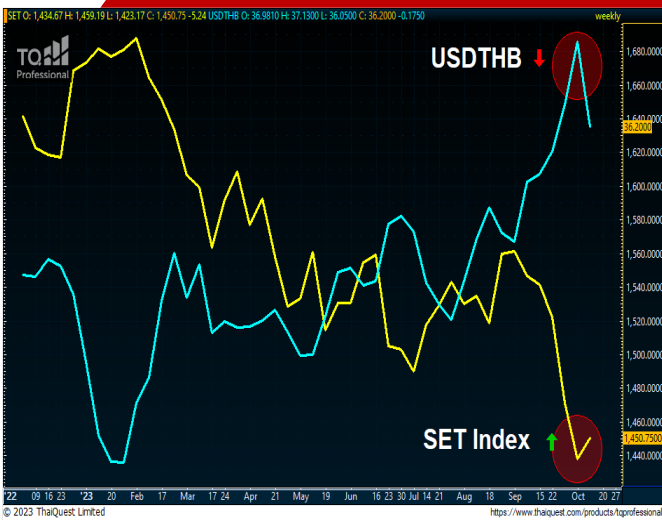
61.6%: 99.19

## ย่อก่อนแดงทีหลัง!

### วันนี้คาดตลาด "Sideway Down"

แนวรับ 1,444 / 1,430  
แนวต้าน 1,456 / 1,474

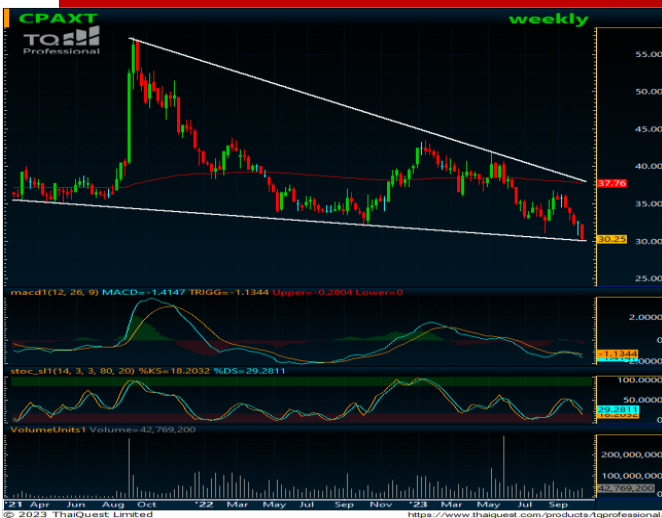
สถานการณ์ความตึงเครียดในอิสราเอลมีโอกาสรุนแรงขึ้นเป็นจิตวิทยาเชิงลบต่อตลาดได้ อย่างไรก็ตามเรามองหุ้นในกลุ่มพลังงานอาจช่วยจำกัด Downside ของตลาดไว้ได้บ้าง



### หุ้นแนะนำวันนี้ "CPAXT"

- นักวิเคราะห์ของเราคาดว่ากำไรปกติของ 3Q'66 จะอยู่ที่ 2,094 ล้านบาท ปรับตัวดีขึ้น 30.7% yoy และ 23.1% qoq จากต้นทุนดอกเบี้ยจ่ายที่ลดลงชัดเจนจากการรีไฟแนนซ์หนี้เสร็จไปเมื่อเดือน เม.ย. ที่ผ่านมา และ SG&A ที่ชะลอลง qoq จากการทยอยปิดสาขาโลตัสในไทย ขณะที่เชื่อว่า 4Q'66 จะเป็นช่วง High Season รวมทั้งลุ้นการออกมาตรการกระตุ้นการบริโภคของรัฐบาลใหม่
- ทางเทคนิค ภาพรายสัปดาห์ราคาแกว่งตัวในกรอบ Falling Wedge Pattern ทดสอบแนวรับที่กรอบดังกล่าว ขณะที่ MACD ให้สัญญาณขาย แต่ SSTO มีแนวโน้มจะเกิดภาวะ Bullish Divergence ทำให้คาดว่า Downside เริ่มจำกัด
- แนะนำ "ทยอยซื้อสะสม"

- **แนวรับ 30.00 / 29.50**
- **Target 36.00 / 43.00**
- **Stop <29.00**



เปิดบัญชีลงทุนมั่นใจไปกับ AIRA ได้ทันที



รายงานฉบับนี้จัดทำในนามของบริษัทหลักทรัพย์ ไอรา จำกัด (มหาชน) ("ไอรา") เพื่อเป็นข้อมูลให้กับลูกค้าของไอราเท่านั้น มิได้เป็นการแนะนำหรือเสนอแนะหรือชี้ชวนเพื่อการซื้อหรือขายหลักทรัพย์ใดๆ ผู้อ่านควรตัดสินใจซื้อหรือขายหลักทรัพย์โดยใช้วิจารณญาณของตนเอง ไอรา รวมถึงพนักงานของบริษัท ปราศจากความรับผิดชอบในความเสี่ยงจากการใช้ข้อมูลในรายงานนี้ ไม่ว่าจะทางตรงหรือทางอ้อม ทั้งหมดหรือบางส่วน และไม่ถือเป็นการรับประกันความถูกต้องสมบูรณ์และเชื่อถือได้ของข้อมูลในรายงานนี้ ไอรา และ/หรือ กรรมการบริษัท, พนักงานที่เกี่ยวข้อง อาจมีความสัมพันธ์กับ/หรืออาจให้บริการทางด้านบัญชีและ/หรือ บริหารทางการเงินอื่นๆ กับบริษัทที่กล่าวถึงในรายงานฉบับนี้ ไอราขอสงวนสิทธิ์ในการเปลี่ยนแปลงความคิดเห็น หรือข้อมูลโดยไม่ต้องแจ้งล่วงหน้า เอกสารฉบับนี้ใช้ภายในไอราเท่านั้น มิได้จัดทำขึ้นสำหรับารลงตีพิมพ์ในหนังสือพิมพ์ หรือสื่ออื่นๆ แต่อย่างใด

นักกลยุทธ์ : ณรงค์เดช จันทรไพศาล, #066063

Email : [narongdach.c@aira.co.th](mailto:narongdach.c@aira.co.th)

ผู้ช่วยนักวิเคราะห์ : วรภัทร เภยญาพุทธิรักษ์

**Daily**  
**Market Outlook**

October 16, 2023

**Our View? “ย่อก่อนแดงทีหลัง”** คาดตลาดวันนี้ “Sideway Down”

มองแนวรับที่บริเวณ 1,444 / 1,430 และแนวต้านที่บริเวณ 1,456 / 1,474 เราคาดตลาดจะได้รับ Sentiment เชิงลบจากตลาดต่างประเทศในประเด็นความกังวลสถานการณ์ความขัดแย้งในอิสราเอลที่มีโอกาสรุนแรงเพิ่มมากขึ้น หลังอิสราเอลตอบโต้กลับกลุ่มฮามาส ขณะที่อิหร่านส่งสัญญาณเตือนจะเข้าแทรกแซงสงคราม กระตุ้นความกังวลในทิศทางราคาสินทรัพย์เสี่ยงได้อีกครั้ง หนุนทิศทางราคาสินทรัพย์ปลอดภัยปรับตัวขึ้นโดยเฉพาะทองคำโดยเมื่อคืนวันศุกร์ปรับตัวขึ้นแรง เข้านี้อยู่ที่ระดับ 1,920 ดอลลาร์/ออนซ์ +/- รวมทั้งคาดจะเห็นแรงเข้าซื้อพันธบัตรรัฐบาลสหรัฐได้ต่อ โดยเข้าซื้อตราผลตอบแทนพันธบัตรรัฐบาลสหรัฐ (US-Bond Yield) รุ่นอายุ 10 ปี อยู่ที่ระดับ 4.62% +/- อย่างไรก็ตามเรายังมองปัจจัยดังกล่าวเป็นจิตวิทยาเชิงบวกหนุนทิศทางราคาน้ำมันปรับตัวขึ้นได้ โดยเมื่อคืนวันศุกร์ที่ผ่านมามีสัญญาณน้ำมันดิบล่วงหน้า WTI. ส่งมอบเดือน พ.ย. ปรับตัวขึ้นปิดที่ระดับ 87.69 ดอลลาร์/บาร์เรล +4.78 ดอลลาร์ (+5.77%) จากความกังวลแนวโน้มสงครามที่มีโอกาสขยายพื้นที่ออกไปอาจกระทบต่อการขนส่งน้ำมัน กระตุ้นความกังวลอุปทานน้ำมันตั้งตัวอีกครั้ง เรามองเป็นปัจจัยหนุนหุ้นในกลุ่มพลังงานปรับตัวขึ้นประคองตลาดหุ้นไทยได้

ขณะที่การรายงานตัวเลขดัชนีราคาผู้บริโภค (CPI) เดือน ก.ย. ของสหรัฐออกมาอยู่ที่ระดับ +0.4%MoM/ +3.7%YoY มากกว่าที่ตลาดคาดไว้เล็กน้อย สะท้อนเงินเฟ้อสหรัฐยังอยู่ในระดับสูงและลดลงค่อนข้างช้า อีกทั้งการรายงานดัชนีความเชื่อมั่นผู้บริโภคสหรัฐโดยมหาวิทยาลัยมิชิแกน (U. of Mich. Sentiment) เดือน ต.ค. ออกมาอยู่ที่ระดับ 63.0 ต่ำกว่าที่ตลาดคาดและทำจุดต่ำสุดใหม่อีกครั้ง สะท้อนถึงความไม่มั่นใจในเศรษฐกิจสหรัฐและบ่งชี้กำลังซื้อของสหรัฐที่มีโอกาสชะลอตัวลง โดยในคืนนี้เราแนะนำติดตามการรายงานตัวเลขยอดขายปลีก (Retail Sales) เดือน ก.ย. ต่อ คาดจะออกมาที่ระดับ +0.3%MoM ชะลอตัวลงจากเดือนก่อนหน้า

สำหรับปัจจัยในประเทศเรายังคาดว่าตลาดยังติดตามการออกนโยบายกระตุ้นเศรษฐกิจของไทยโดยเฉพาะโครงการดิจิทัลวอลเล็ต 1 หมื่นบาท คาดยังมีความไม่แน่นอนค่อนข้างสูง มองยังเป็นปัจจัย Overhang ตลาดหุ้นไทยได้ต่อเนื่อง

อย่างไรก็ดีเรายังคงคาดว่า Downside ของตลาดหุ้นไทยค่อนข้างมีความจำกัด จากระดับการซื้อขายของตลาดหุ้นไทยล่าสุดอยู่ที่ Forward PE 16.0 เท่า ต่ำกว่าค่าเฉลี่ยย้อนหลัง 5 ปี - 0.5 S.D. ที่ 16.7 เท่า ซึ่งเป็นจุดที่เราคาดว่าความน่าสนใจในเชิง Valuation มีมากขึ้น ขณะที่เรามีมุมมองเชิงบวกต่อทิศทางค่าเงินบาทมากขึ้น โดยล่าสุดพลิกกลับมาแข็งค่าที่ระดับ 36.2 บาท/ดอลลาร์สหรัฐ คาดจะส่งผลให้แรงขายของนักลงทุนต่างชาติลดลง และอาจเห็นแรงซื้อกลับหุ้นไทยได้บ้าง

**รับการลงทุน “Selective Play”**

**หุ้นแนะนำวันนี้ “CPAXT”** นักวิเคราะห์ของเราคาดว่ากำไรปกติของ 3Q'66 จะอยู่ที่ 2,094 ล้านบาท ปรับตัวดีขึ้น 30.7% yoy และ 23.1% qoq จากต้นทุนดอกเบี้ยจ่ายที่ลดลงชัดเจนจากการรีไฟแนนซ์หนี้เสร็จไปเมื่อเดือน เม.ย. ที่ผ่านมา และ SG&A ที่ชะลอลง qoq จากการทยอยปิดสาขาโลตัสในไทย ขณะที่เชื่อว่า 4Q'66 จะเป็นช่วง High Season รวมทั้งลุ้นการออกมาตรการกระตุ้นการบริโภคของรัฐบาลใหม่

**กลยุทธ์** ททยซื้อสะสม แนวรับ 30.00 / 29.50 Target 36.00 / 43.00 Stop <29.00

	ล่าสุด	เปลี่ยนแปลง	% เปลี่ยนแปลง	มูลค่า (ล.ย.)
SET	1,450.75	-5.24	-0.36%	36,895.02
SET50	890.26	-3.31	-0.37%	22,775.19
SET100	1,982.36	-8.71	-0.44%	29,690.25
MAI	432.31	-0.46	-0.11%	1,196.52

**Current**

PE	20.07	เท่า
PBV	1.42	เท่า
Div. Yield	3.22	%

**การเคลื่อนไหวรายกลุ่มอุตสาหกรรม**

	ล่าสุด	เปลี่ยนแปลง	% เปลี่ยนแปลง
ENERG	20,655.53	-99.80	-0.48%
ICT	159.17	0.29	0.18%
BANK	393.26	0.78	0.20%
HEALTH	7,027.25	1.26	0.02%
COMM	32,632.99	-179.18	-0.55%
TRANS	329.55	-1.19	-0.36%
FOOD	10,892.05	-25.00	-0.23%
PROP	231.87	-0.54	-0.23%
PETRO	697.31	-4.27	-0.61%
TOURISM	579.97	0.62	0.11%
CONS	52.71	-0.09	-0.17%
PF&REIT	125.77	-0.41	-0.32%

**ปริมาณการซื้อขายของตลาด**

**แบ่งตามกลุ่มนักลงทุนในวันทำการก่อนหน้า**

	หน่วย (ล.ย.)
Foreign	-1,759.75
Institute	1,894.78
Proprietary	199.00
Customer	-334.02

**ปริมาณการซื้อขายของ SET50 Index Futures**

**แบ่งตามกลุ่มนักลงทุนในวันทำการก่อนหน้า**

	หน่วย (สัญญา)
Institution	3,357
Foreign	-23,865
Customer	20,508

นักกลยุทธ์ : ณรงค์เดช จันทรไพศาล, #066063

Email : [narongdach.c@aira.co.th](mailto:narongdach.c@aira.co.th)

ผู้ช่วยนักวิเคราะห์ : วรภัทร เบนจายพุกธารักษ์

รายงานฉบับนี้จัดทำในนามของบริษัทหลักทรัพย์ ไอรา จำกัด (มหาชน) (“ไอรา”) เพื่อเป็นข้อมูลให้กับลูกค้าของไอราเท่านั้น มิได้เป็นการชี้แนะหรือเสนอแนะหรือเชิญชวนเพื่อการซื้อหรือขายหลักทรัพย์ใดๆ ผู้อ่านควรตัดสินใจซื้อหรือขายหลักทรัพย์โดยใช้วิจารณญาณของตนเอง ไอรา รวมทั้งพนักงานของบริษัท ปรารถนาความรับผิดชอบในความเสียหายอันเกิดจากการใช้ข้อมูลในรายงานนี้ ไม่ว่าจะทางตรงหรือทางอ้อม ทั้งหมดหรือบางส่วน และไม่ถือเป็นการรับประกันความถูกต้องสมบูรณ์และเชื่อถือได้ของข้อมูลในรายงานนี้ ไอรา และ/หรือ กรรมการบริษัท, พนักงานที่เกี่ยวข้อง อาจมีความสัมพันธ์กับ/หรืออาจให้บริการทางด้านวิชาชีพอื่นแก่ และ/หรือ บริหารการทางการเงินอื่นๆ กับบริษัทที่กล่าวถึงในรายงานฉบับนี้ ไอราขอสงวนสิทธิ์ในการเปลี่ยนแปลงความคิดเห็น หรือข้อมูลโดยไม่ต้องแจ้งล่วงหน้า เอกสารฉบับนี้ใช้ภายใต้ไอราเท่านั้น มิได้จัดทำขึ้นสำหรับการลงนามในหนังสือพิมพ์ หรือสื่ออื่นๆ แต่อย่างใด

38.2%: 119.29

51.25%: 108.98

61.6%: 99.19

# Market Summary

October 16, 2023

INDEX	Country	Last	Change	%Change	Update Time	Date
<b>US</b>						
DJIA		33,670.29	39.15	0.12%	04:02:00	14/10/2023
NASDAQ		13,407.23	(166.99)	-1.23%	05:02:00	14/10/2023
S&P500		4,327.78	(21.83)	-0.50%	05:31:00	14/10/2023
<b>EUROPE</b>						
FTSE100	UK	7,599.60	(45.18)	-0.59%	22:35:29	13/10/2023
DAX	Germany	15,186.66	(238.37)	-1.55%	22:54:56	13/10/2023
CAC40	France	7,003.53	(101.00)	-1.42%	23:05:02	13/10/2023
FTMIB	Italy	28,237.02	(256.19)	-0.90%	22:35:29	13/10/2023
RTSI	Russia	1,034.11	7.69	0.75%	07:00:00	13/10/2023
<b>ASIA</b>						
NIKKEI	Japan	32,315.99	(178.67)	-0.55%	13:15:02	13/10/2023
KOSPI	South Korea	2,456.15	(23.67)	-0.95%	13:30:40	13/10/2023
TAIEX	Taiwan	16,782.57	(43.34)	-0.26%	12:33:15	13/10/2023
HIS	Hong Kong	17,813.45	(424.76)	-2.33%	15:08:24	13/10/2023
SSEC	China	3,088.10	(19.80)	-0.64%	14:00:25	13/10/2023
STI	Singapore	3,185.79	(32.90)	-1.02%	16:20:00	13/10/2023
FBKLCI	Malaysia	1,444.14	0.32	0.02%	15:59:45	13/10/2023
PSE	Philippines	6,266.34	3.28	0.05%	13:50:00	13/10/2023
JSX	Indonesia	6,926.78	(8.37)	-0.12%	16:00:15	13/10/2023
SET	Thailand	1,450.75	(5.24)	-0.36%	17:03:15	12/10/2023
VNI	Vietnam	1,154.73	3.12	0.27%	15:02:00	13/10/2023
SENSEX	India	66,282.74	(125.65)	-0.19%	17:00:50	13/10/2023

COMMODITY	Last	Change	%Change	Update Time	Date
Gold Spot	1,932.40	63.74	3.41%	03:59:59	14/10/2023
Silver Spot	22.70	0.89	4.08%	03:59:59	14/10/2023
WTI Spot	87.68	4.21	5.04%	03:59:50	14/10/2023
Brent Spot	90.90	4.67	5.42%	03:59:51	14/10/2023
Dubai IM	90.12	2.75	3.15%	07:00:00	13/10/2023
Natural Gas Fut.	3.38	(0.01)	-0.15%	07:00:00	11/10/2023
Newcastle Coal	143.85	1.20	0.84%	07:00:00	13/10/2023
Baltic Dry Index	1,945.00	10.00	0.52%	05:02:00	14/10/2023

Currency	Last	Change	%Change	Update Time	Date
Dollar Index	106.67	0.102	0.10%	04:10:00	14/10/2023
USDTHB	36.2	-0.175	-0.48%	03:49:58	14/10/2023
EURUSD	1.0505	-0.0022	-0.21%	04:00:04	14/10/2023
GBPUSD	1.2138	-0.0039	-0.32%	03:59:55	14/10/2023
USDJPY	149.52	-0.284	-0.19%	04:00:12	14/10/2023
USDCNY	7.3044	0.003	0.04%	02:30:38	14/10/2023
Bitcoin	26800	-690	-2.51%	03:28:00	12/10/2023

US Treasury Yield	Last	Change	%Change	Update Time	Date
US2YY	5.0496	-0.0042	-8E-04	06:17:26	14/10/2023
US10YY	4.6269	-0.0534	-0.011	06:17:26	14/10/2023

Source :AIRA Research and TQ Professional

รายงานฉบับนี้จัดทำในนามของบริษัทหลักทรัพย์ ไอรา จำกัด (มหาชน) ("ไอรา") เพื่อเป็นข้อมูลให้กับลูกค้าของไอราเท่านั้น มิได้เป็นการแนะนำหรือเสนอแนะหรือเชิญชวนเพื่อการซื้อหรือขายหลักทรัพย์ใดๆ ผู้อ่านควรตัดสินใจซื้อหรือขายหลักทรัพย์โดยใช้วิจารณญาณของตนเอง ไอรา รวมถึงพนักงานของบริษัท ปรารถนาความรับผิดชอบในความเสี่ยงอันเกิดจากการใช้ข้อมูลในรายงานนี้ ไม่วางทางตรงหรือทางอ้อม คุ้มครองหรือบางส่วน และไม่ถือเป็นการรับประกันความถูกต้องสมบูรณ์และเชื่อถือได้ของข้อมูลในรายงานนี้ ไอรา และ/หรือ กรรมการบริษัท, พนักงานที่เกี่ยวข้อง อาจมีความสัมพันธ์กับ/หรืออาจให้บริการทางด้านวิชาชีพอื่นแก่ และ/หรือ บริหารทางการเงินอื่นๆ กับบริษัทที่กล่าวถึงในรายงานฉบับนี้ ไอราขอสงวนสิทธิ์ในการเปลี่ยนแปลงความคิดเห็น หรือข้อมูลโดยไม่ต้องแจ้งล่วงหน้า เอกสารฉบับนี้ใช้ภายในไอราเท่านั้น มิได้จัดทำขึ้นสำหรับตลาดฟิวดเจอร์หรือตลาดอื่นใด แต่อย่างใด

นักกลยุทธ์ : ณรงค์เดช จันทรไพศาล, #066063

Email : [narongdach@aira.co.th](mailto:narongdach@aira.co.th)

ผู้ช่วยนักวิเคราะห์ : วรภัทร เภยจาพุทธรักษ์



@AIRASECURITIES

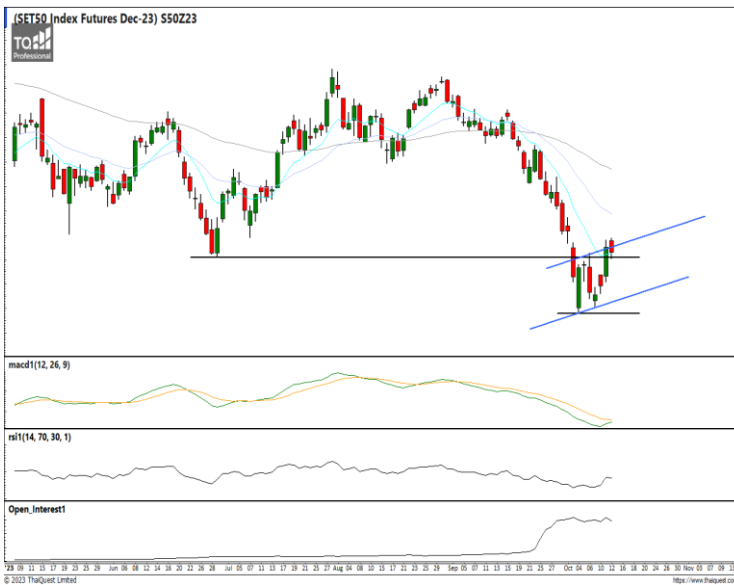


@AIRAPLC



AIRASEC

# TFEX Killers



**กลยุทธ์ Trend Trade** : Hold Long 892 รอเปิดเพิ่ม 880 Stop <870  
**Day Trade** : Trading ในกรอบ 872 – 900

**S50Z23** : ภาพรายวัน ราคาปรับตัวขึ้น ทำจุดสูงสุดใหม่ในภาพระยะสั้นแล้วเริ่มชะลอกำลังลงบ้างหลังทดสอบแนวต้านที่กรอบทิศทางแนวโน้มขาขึ้น ขณะที่เครื่องมือทางเทคนิค MACD พยายามตัดขึ้น Signal แต่ยังไม่สำเร็จ พร้อม RSI วกลง ทำให้คาดว่าราคามีโอกาสอ่อนตัวลงปรับฐานใหม่ได้อีกครั้ง

แนวรับ 890 / 875 แนวต้าน 900 / 910



**กลยุทธ์** Trading Long ในกรอบ 1,907 – 1,950

**Gold Spot** : ภาพรายวัน ราคาปรับตัวขึ้นแรงทดสอบแนวต้านที่เส้นแนวโน้มขาขึ้นระยะกลางแล้วชะลอกำลังลงบ้างเล็กน้อย ขณะที่เครื่องมือทางเทคนิค MACD, RSI และ SStO ให้สัญญาณซื้อ ทำให้คาดว่าราคามีโอกาสแกว่งตัวขึ้นได้ต่อ

แนวรับ 1,907 / 1,885 แนวต้าน 1,935 / 1,950

38.2%: 119.29

51.25%: 108.98

61.6%: 99.19

# FX Killers



**กลยุทธ์**      สอ Open Short 36.75 / 37.00 Stop >37.20

**USDTHB :** ภาพรายวัน ราคาปรับตัวลง พยายามทำจุดต่ำสุดใหม่ในภาวะระยะสั้น แต่ชะลอการอ่อนตัวลงบ้างเล็กน้อย ขณะที่เครื่องมือทางเทคนิค MACD และ RSI ให้สัญญาณขาย แต่ SSto อยู่ในภาวะ Oversold แล้ว ทำให้คาดว่าราคามีโอกาสแกว่งตัวออกด้านข้างได้

แนวรับ 36.00 / 35.85 แนวต้าน 36.50 / 36.75



**กลยุทธ์**      Trading ในกรอบ 1.0465 – 1.0642

**EURUSD :** ภาพรายวัน ราคาปรับตัวขึ้น พยายาม Breakout แนวต้านที่เส้นแนวโน้มขาลง ขณะที่เครื่องมือทางเทคนิค MACD, RSI และ SSto ให้สัญญาณซื้อ ทำให้คาดว่าราคามีโอกาสแกว่งตัวขึ้นได้ต่อ

แนวรับ 1.0465 / 1.0450 แนวต้าน 1.0577 / 1.0642



**กลยุทธ์**      Wait and see.

**USDJPY :** ภาพรายวัน ราคาแกว่งตัวขึ้น พยายามทดสอบแนวต้านที่จุดสูงสุดก่อนหน้าแต่เริ่มชะลอกำลังลงบ้างเล็กน้อย ขณะที่เครื่องมือทางเทคนิค MACD, RSI และ SSto ยังอ่อนกำลังอยู่ ทำให้คาดว่าราคามีโอกาสแกว่งตัวออกด้านข้างได้ต่อ

แนวรับ 148.70 / 147.30 แนวต้าน 150.00 / 151.00

**นักกลยุทธ์ :** ณรงค์เดช จันทร์ไพศาล, #066063

Email : [narongdach@aira.co.th](mailto:narongdach@aira.co.th)

ผู้ช่วยนักวิเคราะห์ : **วรภัทร เภยจาพุกธารักษ์**

รายงานฉบับนี้จัดทำในนามของบริษัทหลักทรัพย์ ไอรา จำกัด (มหาชน) ("ไอรา") เพื่อเป็นข้อมูลให้กับลูกค้าของไอราเท่านั้น มิได้เป็นการแนะนำหรือเสนอแนะ หรือเชิญชวนเพื่อการซื้อหรือขายหลักทรัพย์ใดๆ ผู้อ่านควรตัดสินใจซื้อหรือขายหลักทรัพย์โดยใช้วิจารณญาณของตนเอง ไอรา รวมทั้งพนักงานของบริษัท ปราศจากความรับผิดชอบในความเสี่ยงอันเกิดจากการใช้ข้อมูลในรายงานนี้ ไม่ว่าจะทางตรงหรือทางอ้อม ทั้งหมดหรือบางส่วน และไม่ถือเป็นการรับประกันความถูกต้องสมบูรณ์และเชื่อถือได้ของข้อมูลในรายงานนี้ ไอรา และ/หรือ กรรมการบริษัท, พนักงานที่เกี่ยวข้อง อาจมีความสัมพันธ์กับ/หรืออาจให้บริการทางด้านวิชาชีพอื่นแก่ และ/หรือ บริหารทางการเงินอื่นๆ กับบริษัทที่กล่าวถึงในรายงานฉบับนี้ ไอราขอสงวนสิทธิ์ในการเปลี่ยนแปลงความคิดเห็น หรือข้อมูลโดยไม่ต้องแจ้งล่วงหน้า เอกสารฉบับนี้ใช้ภายในไอราเท่านั้น มิได้จัดทำขึ้นสำหรับการลงตีพิมพ์ในหนังสือพิมพ์ หรือสื่ออื่นๆ แต่อย่างใด

# AIRA Research Performance

October 16, 2023

หุ้น	วันที่เริ่ม แนะนำ	ต้นทุนซื้อตามที่ แนะนำ	ราคาสูงสุดหลังจาก แนะนำ	ราคาปิดวันที่ทำการ ก่อนหน้า	%การ เปลี่ยนแปลง	คำแนะนำล่าสุด
AH	11/10/2023	34.00	34.50	34.25	0.74%	ถือ / รอซื้อเพิ่ม 33.00 Target 37.50 / 39.00 Stop <32.00
SCB	12/10/2023	103.00	104.00	104.00	0.97%	ถือ / รอซื้อเพิ่ม 101.00 Target 108.00 / 110.00 Stop <100.00

## รายงานการซื้อขายของ Portfolio Model สำหรับเดือน ต.ค. '66

\*\*รายการดังกล่าวไม่รวมค่าธรรมเนียมในการซื้อ-ขายหลักทรัพย์และค่าธรรมเนียมของตลาดฯ\*\*

- 3 ต.ค. ขายลดความเสี่ยง BBL ต้นทุนที่แนะนำ 166.00 หลังเผชิญความผันผวนหลุดจุด Stop 165.00 (-0.60%)
- 4 ต.ค. ขายลดความเสี่ยง SNNP ต้นทุนที่แนะนำ 20.95 หลังเผชิญความผันผวนหลุดจุด Stop 20.40 (-2.63%)
- 5 ต.ค. ขายลดความเสี่ยง INTUCH ต้นทุนที่แนะนำ 72.75 หลังหลุดจุด Stop 71.50 (-1.72%)
- 9 ต.ค. ขายลดความเสี่ยง HANA ต้นทุนที่แนะนำ 60.50 หลังเผชิญความผันผวนหลุดจุด Stop 59.00 (-2.48%)
- 10 ต.ค. ขายลดความเสี่ยง ICHI ต้นทุนที่แนะนำ 16.30 หลังหลุดจุด Stop 16.00 (-1.84%)

38.2%: 119.29

51.25%: 108.98

61.6%: 99.19

**Equity Market**

COUNTRIES	Day (Million\$)	%DOD	WTD (Million\$)	MTD (Million\$)	YTD (Million\$)	AS OF
India	(210.02)	(8.81)	(247.20)	(830.97)	13927.70	12/10/2023
Indonesia	9.52	(0.64)	17.32	16.68	(292.98)	13/10/2023
Japan	9617.61	N/A	9617.61	9617.60	20756.70	06/10/2023
Pakistan	(0.17)	(1.20)	(0.59)	(12.64)	12.30	12/10/2023
Philippines	1.44	3.15	(58.21)	(103.70)	(832.85)	13/10/2023
S. Korea	(320.19)	(1.85)	(501.02)	(1251.86)	5056.53	13/10/2023
Sri Lanka	0.20	#DIV/O!	0.20	0.30	10.40	13/10/2023
Taiwan	(236.81)	(1.28)	1333.10	(187.60)	(2367.72)	13/10/2023
Thailand	(48.40)	(1.60)	77.07	(162.04)	(4688.65)	12/10/2023
Vietnam	(11.54)	0.57	(78.29)	(94.24)	(439.02)	13/10/2023
Abu Dhabi	(7.71)	(10.64)	(21.39)	18.00	(2330.70)	13/10/2023
Dubai	(5.28)	(3.71)	(39.65)	(117.65)	1361.79	13/10/2023
Qatar	(0.70)	(1.08)	6.48	(8.21)	538.80	15/10/2023

**Fixed Income Market**

ASIAN	Countries	Day - 1 (M\$)	Day (M\$)	WTD (M\$)	MTD (M\$)	QTD (M\$)	YTD (M\$)	AS OF
	India	2.34	104.43	109.84	378.25	378.25	4013.43	12/10/2023
Indonesia	(33.56)	(82.05)	(84.38)	(396.23)	(396.23)	3548.10	11/10/2023	
Japan			(4315.11)	(4315.11)	(4315.11)	(29459.90)	06/10/2023	
Malaysia				(114.28)	419.46	3434.16	30/09/2023	
Philippines				1223.94	1223.94	3180.05	31/08/2023	
S. Korea	627.15	200.87	1113.27	1546.40	1546.40	53292.70	13/10/2023	
Thailand	469.91	51.96	475.92	395.75	395.75	113.27	11/10/2023	

ASIA	Headline Inflation (%)	Policy Rate (%)
China	0.00	3.45
Hong Kong	1.80	5.75
India	5.00	6.50
Indonesia	2.30	5.75
Malaysia	2.00	3.00
Pakistan	31.4	23.00
Philippines	6.10	6.25
Singapore	4.00	-
S.Korea	3.70	3.50
Taiwan	2.90	1.875
Thailand	0.30	2.50
Vietnam	3.70	4.50

G-10	Headline Inflation (%)	Policy Rate (%)
US	3.70	5.50
EURO	4.30	4.50
Japan	3.20	-0.10
UK	6.70	5.25
Canada	4.00	5.00
Australia	6.00	4.10
New Zealand	6.00	5.50
Switzerland	1.70	1.75
Denmark	0.90	3.75
Norway	3.30	4.25
Sweden	6.50	4.00

BRICS	Headline Inflation (%)	Policy Rate (%)
Brazil	5.20	12.75
Russia	6.00	13.00
India	5.00	6.50
China	0.00	3.45
S.Africa	4.80	8.25

Source :AIRA Research and Bloomberg

นักกลยุทธ์ : ณรงค์เดช จันทรไพศาล, #066063

Email : [narongdach.c@aira.co.th](mailto:narongdach.c@aira.co.th)

ผู้ช่วยนักวิเคราะห์ : วรภัทร เภยจาพุทธรักษ์

รายงานฉบับนี้จัดทำในนามของบริษัทหลักทรัพย์ ไอรา จำกัด (มหาชน) ("ไอรา") เพื่อเป็นข้อมูลให้กับลูกค้าของไอราเท่านั้น มิได้เป็นการแนะนำหรือเสนอแนะ หรือเชิญชวนเพื่อการซื้อหรือขายหลักทรัพย์ใดๆ ผู้อ่านควรตัดสินใจซื้อหรือขายหลักทรัพย์โดยใช้วิจารณญาณของตนเอง ไอรา รวมทั้งพนักงานของบริษัท ปรารถนาความรับผิดชอบในความเสี่ยงที่ยกเว้นจากการใช้ข้อมูลในรายงานนี้ ไม่ว่าจะทางตรงหรือทางอ้อม ทั้งหมดหรือบางส่วน และไม่ถือเป็นการรับประกันความถูกต้องสมบูรณ์และเชื่อถือได้ของข้อมูลในรายงานนี้ ไอรา และ/หรือ กรรมการบริษัท, พนักงานที่เกี่ยวข้อง อาจมีความสัมพันธ์กับ/หรืออาจให้บริการทางด้านวิชาชีพอื่นแก่ และ/หรือ บริหารทางการเงินอื่นๆ กับบริษัทที่กล่าวถึงในรายงานฉบับนี้ ไอราขอสงวนสิทธิ์ในการเปลี่ยนแปลงความคิดเห็น หรือข้อมูลโดยไม่ต้องแจ้งล่วงหน้า เอกสารฉบับนี้ใช้ภายในไอราเท่านั้น มิได้จัดทำขึ้นสำหรับการลงตีพิมพ์ในหนังสือพิมพ์ หรือสื่ออื่นๆ แต่อย่างใด



**Corporate Governance Rating (CG Score)**



AAV, ADVANC, AF, AH, AIRA, AJ, AKP, AKR, ALLA, ALT, AMA, AMARIN, AMATA, AMATAV, ANAN, AOT, AP, APURE, ARIP, ASP, ASW, AUCTION, AWC, AYUD, BAFS, BAM, BANPU, BAY, BBIK, BBL, BCP, BCPG, BDMS, BEM, BEYOND, BGC, BGRIM, BIZ, BKI, BOL, BPP, BRR, BTS, BTW, BWG, CENTEL, CFRESH, CGH, CHEWA, CHO, CIMBT, CK, CKP, CM, CNT, COLOR, COM7, COMAN, COTTO, CPALL, CPF, CPI, CPN, CRC, CSS, DDD, DELTA, DEMCO, DOHOME, DRT, DTAC, DUSIT, EA, EASTW, ECF, ECL, EE, EGCO, EPG, ETC, ETE, FN, FNS, FPI, FPT, FSMART, FVC, GC, GEL, GFPT, GGC, GLAND, GLOBAL, GPI, GPSC, GRAMMY, GULF, GUNKUL, HANA, HARN, HENG, HMPRO, ICC, ICHI, III, ILINK, ILM, IND, INTUCH, IP, IRC, IRPC, ITEL, IVL, JTS, JWD, K, KBANK, KCE, KEX, KGI, KKP, KSL, KTB, KTC, LALIN, LANNA, LHFG, LIT, LOXLEY, LPN, LRH, LST, MACO, MAJOR, MAKRO, MALEE, MBK, MC, MCOT, METCO, MFEC, MINT, MONO, MOONG, MSC, MST, MTC, MVP, NCL, NEP, NER, NKI, NOBLE, NSI, NVD, NYT, OISHI, OR, ORI, OSP, OTO, PAP, PCSGH, PDG, PDJ, PG, PHOL, PLANB, PLANET, PLAT, PORT, PPS, PR9, PREB, PRG, PRM, PSH, PSL, PTG, PTT, PTTEP, PTTGC, PYLON, Q-CON, QH, QTC, RABBIT, RATCH, RBF, RS, S, S&J, SAAM, SABINA, SAMART, SAMTEL, SAT, SC, SCB, SCC, SCCC, SCG, SCGP, SCM, SCN, SDC, SEAFCO, SEAOL, SE-ED, SELIC, SENA, SENAJ, SGF, SHR, SICT, SIRI, SIS, SITHAI, SMPC, SNC, SONIC, SORKON, SPALI, SPI, SPRC, SPVI, SSC, SSSC, SST, STA, STEC, STGT, STI, SUN, SUSCO, SUTHA, SVI, SYMC, SYNTEC, TACC, TASCOS, TCAP, TEAMG, TFMAMA, THANA, THANI, THCOM, THG, THIP, THRE, THREL, TIPCO, TISCO, TK, TKN, TKS, TKT, TMILL, TMT, TNDT, TNITY, TOA, TOP, TPBI, TQM, TRC, TRUE, TSC, TSR, TSTE, TSTH, TTA, TTB, TTCL, TTW, TU, TVDH, TVI, TVO, TWPC, UAC, UBIS, UPOIC, UV, VCOM, VGI, VIH, WACOAL, WAVE, WHA, WHAUP, WICE, WINNER, XPG, ZEN



2S, 7UP, ABICO, ABM, ACE, ACG, ADB, ADD, AEONTS, AGE, AHC, AIE, AIT, ALUCON, AMANAH, AMR, APCO, APCS, AQUA, ARIN, ARROW, AS, ASAP, ASEFA, ASIA, ASIAN, ASIMAR, ASK, ASN, ATP30, B, BA, BC, BCH, BE8, BEC, BH, BIG, BJC, BJCHI, BLA, BR, BRI, BROOK, BSM, BYD, CBG, CEN, CHARAN, CHAYO, CHG, CHOTI, CHOW, CI, CIG, CITY, CIVIL, CMC, CPL, CPW, CRANE, CRD, CSC, CSP, CV, CWT, DCC, DHOUSE, DITTO, DMT, DOD, DPAINT, DV8, EASON, EFORL, ERW, ESSO, ESTAR, FE, FLOYD, FORTH, FSS, FTE, GBX, GCAP, GENCO, GJS, GTB, GYT, HEMP, HPT, HTC, HUMAN, HYDRO, ICN, IFS, IIG, IMH, INET, INGRS, INSET, INSURE, IRCP, IT, ITD, J, JAS, JCK, JCKH, JMT, JR, KBS, KCAR, KIAT, KISS, KK, KOOL, KTIS, KUMWEL, KUN, KWC, KWM, L&E, LDC, LEO, LH, LHK, M, MATCH, MBAX, MEGA, META, MFC, MGT, MICRO, MILL, MITSIB, MK, MODERN, MTI, NATION, NBC, NCAP, NCH, NDR, NETBAY, NEX, NINE, NNCL, NOVA, NPK, NRF, NTV, NUSA, NWR, OCC, OGC, ONEE, PACO, PATO, PB, PICO, PIMO, PIN, PJW, PL, PLE, PM, PMTA, PPP, PPPM, PRAPAT, PRECHA, PRIME, PRIN, PRINC, PROEN, PROS, PROUD, PSG, PSTC, PT, PTC, QLT, RCL, RICHY, RJH, ROJNA, RPC, RT, RWI, S11, SA, SABUY, SAK, SALEE, SAMCO, SANKO, SAPPE, SAWAD, SCAP, SCI, SCP, SE, SECURE, SFLEX, SFP, SFT, SGP, SIAM, SINGER, SKE, SKN, SKR, SKY, SLP, SMART, SMD, SMIT, SMT, SNNP, SNP, SO, SPA, SPC, SPCG, SR, SRICHA, SSF, SSP, STANLY, STC, STPI, SUC, SVOA, SVT, SWC, SYNEX, TAE, TAKUNI, TCC, TCMC, TFG, TFI, TFM, TGH, TIDLOR, TIGER, TIPH, TITLE, TM, TMC, TMD, TMI, TNL, TNP, TNR, TOG, TPA, TPAC, TPCS, TPIPL, TPIPP, TPLAS, TPS, TQR, TRITN, TRT, TRU, TRV, TSE, TVT, TWP, UBE, UEC, UKEM, UMI, UOBKH, UP, UPF, UTP, VIBHA, VL, VPO, VRANDA, WGE, WIIK, WIN, WINMED, WORK, WP, XO, YUASA, ZIGA



A, A5, AI, ALL, ALPHAX, AMC, APP, AQ, AU, B52, BEAUTY, BGT, BLAND, BM, BROCK, BSBM, BTNC, CAZ, CCP, CGD, CMAN, CMO, CMR, CPANEL, CPT, CSR, CTW, D, DCON, EKH, EMC, EP, EVER, F&D, FMT, GIFT, GLOCON, GLORY, GREEN, GSC, HL, HTECH, IHL, INOX, JAK, JMART, JSP, JUBILE, KASET, KCM, KWI, KYE, LEE, LPH, MATI, M-CHAI, MCS, MDX, MENA, MJD, MORE, MPIC, MUD, NC, NEWS, NFC, NSL, NV, PAF, PEACE, PF, PK, PPM, PRAKIT, PTECH, PTL, RAM, ROCK, RP, RPH, RSP, SIMAT, SISB, SK, SOLAR, SPACK, SPG, SQ, STARK, STECH, SUPER, TC, TCCC, TCJ, TEAM, THE, THMUJ, TKC, TNH, TNPC, TOPP, TPCH, TPOLY, TRUBB, TTI, TYCN, UMS, UNIQ, UPA, UREKA, VARO, W, WFX, WPH, YGG

Score Range	Number of Logo	Description
90 - 100		Excellent
80 - 89		Very Good
70 - 79		Good
60 - 69		Satisfactory
50 - 59		Pass

ที่มา: [www.sec.or.th](http://www.sec.or.th) (ข้อมูล ณ วันที่ 27/10/65)

หมายเหตุ: ข้อมูล CG Score ประจำปี 2565 จากสมาคมส่งเสริมสถาบันกรรมการบริษัทไทย

รายงานฉบับนี้จัดทำในนามของบริษัทหลักทรัพย์ ไอรา จำกัด (มหาชน) ("ไอรา") เพื่อเป็นข้อมูลให้กับลูกค้าของไอราเท่านั้น มิได้เป็นการชี้นำหรือเสนอแนะหรือเชิญชวนเพื่อการซื้อขายหลักทรัพย์ใดๆ ผู้ว่าควรตัดสินใจซื้อหรือขายหลักทรัพย์โดยใช้วิจารณญาณของตนเอง ไอรา รวมทั้งพนักงานของบริษัท ปราศจากความรับผิดชอบในความเสียหายอันเกิดจากการใช้ข้อมูลในรายงานนี้ ไม่ว่าจะทางตรงหรือทางอ้อม ทั้งหมดหรือบางส่วน และไม่ถือเป็นการรับประกันความถูกต้องสมบูรณ์และเชื่อถือได้ของข้อมูลในรายงานนี้ ไอรา และ/หรือ กรรมการบริษัท, พนักงานที่เกี่ยวข้อง อาจมีความสัมพันธ์กับ/หรืออาจให้บริการทางด้านวิชาชีพอื่นแก่ และ/หรือ บริหารการทางการเงินอื่นแก่ กับบริษัทที่กล่าวถึงในรายงานฉบับนี้ ไอราขอสงวนสิทธิ์ในการเปลี่ยนแปลงความคิดเห็น หรือข้อมูลใดโดยไม่ต้องแจ้งล่วงหน้า เอกสารฉบับนี้ใช้ภายใต้ไอราเท่านั้น มิได้จัดทำขึ้นสำหรับการลงทุนในหุ้นหรือสินทรัพย์ หรือสื่ออื่นๆ แต่อย่างใด



38.2%: 119.29

51.25%: 108.98

61.6%: 99.19

## Collective Action Coalition against corruption (CAC) หรือ โครงการแนวร่วมปฏิบัติของภาคเอกชนไทยในการต่อต้านการทุจริต

### ได้รับการรับรอง CAC :

2S, 7UP, ADVANC, AF, AI, AIE, AIRA, AJ, AKP, AMA, AMANAH, AMATA, AMATAV, AP, APCS, AS, ASIAN, ASK, ASP, AWC, AYUD, B, BAFS, BAM, BANPU, BAY, BBL, BCH, BCP, BCPG, BE8, BEC, BEYOND, BGC, BGRIM, BKI, BLA, BPP, BROOK, BRR, BSBM, BTS, BWG, CEN, CENTEL, CFRESH, CGH, CHEWA, CHOTI, CHOW, CIG, CIMBT, CM, CMC, COM7, COTTO, CPALL, CPF, CPI, CPL, CPN, CRC, CSC, DCC, DELTA, DEMCO, DIMET, DRT, DTAC, DUSIT, EA, EASTW, EGCO, EP, EPG, ERW, ESTAR, ETE, FE, FNS, FPI, FPT, FSMART, FSS, FTE, GBX, GC, GCAP, GEL, GFPT, GGC, GJS, GPI, GPSC, GSTEEL, GULF, GUNKUL, HANA, HARN, HEMP, HENG, HMPRO, HTC, ICC, ICHI, IFS, III, ILINK, INET, INSURE, INTUCH, IRC, IRPC, ITEL, IVL, JKN, JR, K, KASET, KBANK, KBS, KCAR, KCE, KGI, KKP, KSL, KTB, KTC, KWI, L&E, LANNA, LH, LHFG, LHK, LPN, LRH, M, MAJOR, MAKRO, MALEE, MATCH, MBAX, MBK, MC, MCOT, META, MFC, MFEC, MILL, MINT, MONO, MOONG, MSC, MST, MTC, MTI, NBC, NEP, NINE, NKI, NOBLE, NOK, NSI, NWR, OCC, OGC, ORI, PAP, PATO, PB, PCSGH, PDG, PDJ, PG, PHOL, PK, PL, PLANB, PLANET, PLAT, PM, PPP, PPPM, PPS, PR9, PREB, PRG, PRINC, PRM, PROS, PSH, PSL, PSTC, PT, PTG, PTT, PTTEP, PTTGC, PYLON, Q-CON, QH, QLT, QTC, RABBIT, RATCH, RML, RWI, S&J, SAAM, SABINA, SAPPE, SAT, SC, SCB, SCC, SCCC, SCG, SCGP, SCM, SCN, SEAOL, SE-ED, SELIC, SENA, SGP, SINGER, SIRI, SITHAI, SKR, SMIT, SMK, SMPC, SNC, SNP, SORKON, SPACK, SPALI, SPC, SPI, SPRC, SRICHA, SSF, SSP, SSSC, SST, STA, STGT, STOWER, SUSCO, SVI, SYMC, SYNTEC, TAE, TAKUNI, TASCO, TCAP, TCMC, TFG, TFI, TFMAMA, TGH, THANI, THCOM, THIP, THRE, THREL, TIDLOR, TIPCO, TISCO, TKS, TKT, TMILL, TMT, TNITY, TNL, TNP, TNR, TOG, TOP, TOPP, TPA, TPCS, TPP, TRU, TRUE, TSC, TSTE, TSTH, TTA, TTB, TTCL, TU, TVDH, TVI, TVO, TWPC, UBE, UBIS, UEC, UKEM, UOBKH, UPF, UV, VGI, VIH, WACOAL, WHA, WHAUP, WICE, WIJK, XO, YUASA, ZEN, ZIGA

### ได้ประกาศเจตนารมณ์เข้าร่วม CAC :

AH, ALT, APCO, ASW, B52, CHG, CI, CPR, CPW, DDD, DHOUSE, DOHOME, ECF, EKH, ETC, EVER, FLOYD, GLOBAL, ILM, INOX, J, JMART, JMT, JTS, KEX, KUMWEL, LDC, MEGA, NCAP, NOVA, NRF, NUSA, OR, PIMO, PLE, RS, SAK, SIS, SSS, STECH, SUPER, SVT, TKN, TMD, TMI, TQM, TRT, TSI, VARO, VCOM, VIBHA, W, WIN

ที่มา : [www.sec.or.th](http://www.sec.or.th) (ข้อมูล ณ วันที่ 07/07/65)

หมายเหตุ: ข้อมูลบริษัทที่เข้าร่วมโครงการแนวร่วมปฏิบัติของภาคเอกชนไทยในการต่อต้านการทุจริต (Thai CAC) จากสมาคมส่งเสริมสถาบันกรรมการบริษัทไทย

### Thailand Sustainability Investment: THSI

#### บริษัทจดทะเบียนในตลาดหลักทรัพย์แห่งประเทศไทย (SET) :

AAV, ACE, ADVANC, AGE, AH, AJ, AMATA, AMATAV, AOT, AP, ASIAN, ASW, AWC, BAFS, BAM, BANPU, BAY, BBL, BCP, BCPG, BDMS, BEM, BGC, BGRIM, BJC, BKI, BLA, BPP, BTS, BWG, CBG, CENTEL, CFRESH, CKP, CM, COM7, COTTO, CPALL, CPF, CPN, CRC, DELTA, DEMCO, DMT, DRT, DTAC, EA, EASTW, EGCO, EPG, ETC, GFPT, GLOBAL, GPSC, GULF, GUNKUL, HANA, HMPRO, HTC, ICHI, ILINK, INTUCH, IRC, IRPC, ITEL, IVL, JWD, KBANK, KEX, KKP, KTB, KTC, LHFG, MAJOR, M-CHAI, MEGA, MINT, MSC, MTC, NER, NOBLE, NRF, NSI, NVD, NYT, OR, ORI, OSP, PAP, PCSGH, PLANB, PM, PR9, PSH, PSL, PTG, PTT, PTTEP, PTTGC, RATCH, RS, S, S&J, SABINA, SAK, SAPPE, SAT, SAWAD, SC, SCB, SCC, SCCC, SCG, SCGP, SHR, SIRI, SNC, SNP, SPALI, SPI, SSSC, STA, STGT, SYNEX, SYNTEC, TFG, TFMAMA, THANI, THCOM, THIP, THREL, TIPCO, TISCO, TKS, TMT, TOA, TOG, TOP, TPBI, TPCS, TPIPL, TPIPP, TQM, TSC, TSTH, TTA, TTB, TTCL, TTW, TVO, TWPC, UAC, VGI, WHA, WHAUP, ZEN

#### บริษัทจดทะเบียนในตลาดหลักทรัพย์ เอ็ม เอ ไอ (MAI) :

ADB, AKP, ARROW, COLOR, LIT, OTO, PJW, PPS, SELIC, SICT, TNDT, TVDH, UKEM

ที่มา : [www.sec.or.th](http://www.sec.or.th) (ข้อมูล ณ วันที่ 10/10/65)

หมายเหตุ: ข้อมูลรายชื่อบริษัทจดทะเบียนที่มีการดำเนินธุรกิจอย่างยั่งยืน Thailand Sustainability Investment ประจำปี 2565

รายงานฉบับนี้จัดทำในนามของบริษัทหลักทรัพย์ ไอรา จำกัด (มหาชน) ("ไอรา") เพื่อเป็นข้อมูลให้กับลูกค้าของไอราเท่านั้น มิได้เป็นการชี้นำหรือเสนอแนะ หรือเชิญชวนเพื่อการซื้อหรือขายหลักทรัพย์ใดๆ ผู้อ่านควรตัดสินใจซื้อหรือขายหลักทรัพย์โดยใช้วิจารณญาณของตนเอง ไอรา รวมถึงพนักงานของบริษัท ปรารถนาความรับผิดชอบในความเสียหายอันเกิดจากการใช้ข้อมูลในรายงานนี้ ไม่ว่าจะทางตรงหรือทางอ้อม ทั้งหมดหรือบางส่วน และไม่ถือเป็นการรับประกันความถูกต้องสมบูรณ์และเชื่อถือได้ของข้อมูลในรายงานนี้ ไอรา และ/หรือ กรรมการบริษัท, พนักงานที่เกี่ยวข้อง อาจมีความสัมพันธ์กับ/หรืออาจให้บริการทางด้านวิชาชีพแก่ และ/หรือ บริหารทางการเงินอื่นๆ กับบริษัทที่กล่าวถึงในรายงานฉบับนี้ ไอราขอสงวนสิทธิ์ในการเปลี่ยนแปลงความคิดเห็น หรือข้อมูลโดยไม่ต้องแจ้งล่วงหน้า เอกสารฉบับนี้ใช้ภายในไอราเท่านั้น มิได้จัดทำขึ้นสำหรับการลงตีพิมพ์ในหนังสือพิมพ์ หรือสื่ออื่นๆ แต่อย่างใด



**Annual General Meeting : AGM LEVEL**



**บริษัทที่ไล่คะแนน AGM Checklist 100 ได้แก...**

2S, 7UP, ABM, ADB, ADVANC, AF, AGE, AHC, AIE, AIRA, AJ, AKP, AKR, ALT, AMA, AMANAH, AMARIN, AMATA, AMATAV, ANAN, AOT, AP, APCO, APCS, APURE, ARIP, ARROW, ASAP, ASEFA, ASK, ASP, AUCTION, AWC, BAFS, BANPU, BAY, BBIK, BBL, BC, BCH, BCP, BEM, BEYOND, BGC, BGRIM, BIG, BIZ, BJCHI, BKI, BLA, BPP, BRR, BTS, BTW, BWG, CCP, CENTEL, CFRESH, CGH, CHEWA, CHG, CHOW, CIG, CIMBT, CKP, CMAN, CNT, COM7, COTTO, CPALL, CPF, CPI, CPL, CPN, CPW, CRANE, CRC, CSP, CSS, CV, DCON, DDD, DELTA, DEMCO, DMT, DOHOME, DRT, DTAC, EA, EASTW, ECF, ECL, EGCO, EKH, ESSO, ETC, FE, FLOYD, FN, FNS, FSS, FVC, GBX, GC, GEL, GFPT, GGC, GJS, GLAND, GLOBAL, GPSC, GRAMMY, GSTEEL, GULF, GUNKUL, GYT, HANA, HARN, HENG, HMPRO, HPT, HTECH, ICC, ICHI, III, ILINK, ILM, IMH, IND, INSET, INTUCH, IRPC, IT, ITEL, IVL, J, JKN, JMART, JMT, JR, JTS, JWD, KBANK, KCE, KEX, KK, KKP, KOOL, KSL, KTB, KTC, L&E, LANNA, LDC, LHFG, LIT, LOXLEY, MAKRO, MALEE, MATCH, MATI, MBK, MCOT, METCO, MFEC, MILL, MK, MONO, MOONG, MPIC, MST, MTC, MTI, MVP, NC, NCH, NCL, NEP, NETBAY, NINE, NKI, NNCL, NOBLE, NPK, NRF, NSI, NTV, NVD, NWR, NYT, OCC, OGC, OISHI, ONEE, OR, ORI, OTO, PAP, PB, PCSGH, PDG, PG, PHOL, PIMO, PJW, PL, PLANB, PLAT, PM, PORT, PPP, PPPM, PPS, PR9, PRAKIT, PREB, PRG, PRM, PROS, PSH, PSL, PT, PTECH, PTG, PTT, PTTGC, PYLON, Q-CON, QH, QTC, RABBIT, RATCH, RML, RS, S&J, SAAM, SABINA, SAMCO, SANKO, SAPPE, SAT, SAWAD, SCAP, SCC, SCCC, SCG, SCGP, SCM, SCN, SCP, SEAOL, SE-ED, SELIC, SENA, SFP, SGF, SHR, SIAM, SINGER, SIRI, SIS, SISB, SITHAI, SKR, SMPC, SNC, SNP, SONIC, SPALI, SPC, SPCG, SPI, SPRC, SPVI, SSC, SSSC, STEC, STI, SUN, SUPER, SUSCO, SUTHA, SVT, SYMC, SYNTEC, TACC, TAE, TC, TCAP, TCC, TCMC, TEAMG, TFG, THANI, THCOM, THG, THREL, TIPH, TISCO, TK, TKN, TKS, TKT, TMC, TMILL, TNDT, TNITY, TNL, TNP, TOA, TOP, TPBI, TPCS, TQM, TRC, TRU, TSC, TSE, TSR, TSTE, TTA, TTB, TTW, TU, TVDH, TVI, TVO, TVT, UAC, UOBKH, UV, VCOM, VGI, VRANDA, WAVE, WGE, WHA, WHAUP, WICE, WIJK, WIN, WINNER, XPG



**บริษัทที่ไล่คะแนน AGM Checklist 90-99 ได้แก...**

AAV, ABICO, ACAP, ACE, ACG, ADD, AH, AI, AIT, AJA, ALLA, ALPHAX, ALUCON, AMC, AMR, APP, AQ, AQUA, ARIN, AS, ASIA, ASIMAR, ASN, ASW, ATP30, AYUD, B, B52, BA, BAM, BCPG, BDMS, BGT, BH, BJC, BLISS, BOL, BR, BRI, BROCK, BROOK, BSBM, BSM, BTNC, BUI, BYD, CAZ, CBG, CCET, CEN, CGD, CHARAN, CHAYO, CHO, CHOTI, CI, CIVIL, CK, CM, CMC, CMO, CMR, COLOR, COMAN, CRD, CSC, CSR, CTW, CWT, D, DCC, DIMET, DPAINT, DUSIT, DV8, EASON, EE, EFORL, EP, EPG, ERW, ESTAR, ETE, EVER, FMT, FORTH, FPI, FPT, FSMART, FTE, GCAP, GENCO, GIFT, GLOCON, GPI, GREEN, GTB, HEMP, HTC, HUMAN, HYDRO, ICN, IFS, IHL, IIG, INET, INGRS, INOX, INSURE, IP, IRC, IRCP, ITD, JAS, JCK, JCKH, JUBILE, K, KASET, KBS, KCAR, KDH, KGI, KIAT, KISS, KKC, KTIS, KUMWEL, KUN, KWC, KWM, LALIN, LEE, LEO, LH, LHK, LPH, LPN, LRH, LST, M, MACO, MAJOR, MBAX, MC, MCS, MEGA, MENA, META, MFC, MGT, MICRO, MINT, MODERN, MSC, MUD, NATION, NBC, NCAP, NDR, NER, NEWS, NEX, NFC, NOVA, NSL, NUSA, OSP, PACO, PAF, PATO, PDJ, PEACE, PICO, PK, PLANET, PLE, PMTA, POST, PPM, PRAPAT, PRIME, PRINC, PRO, PROEN, PSTC, PTC, PTTEP, QLT, RBF, RCL, RICHY, RJH, RP, RPC, RPH, RSP, RT, RWI, S, S11, SA, SAK, SALEE, SAMART, SAMTEL, SAUCE, SC, SCB, SCI, SDC, SE, SEAFCO, SECURE, SENAJ, SFLEX, SICT, SK, SKE, SKN, SKY, SLP, SMART, SMD, SMK, SMT, SNNP, SO, SOLAR, SORKON, SPA, SPACK, SQ, SR, SSF, SSP, SST, STA, STARK, STC, STECH, STGT, STOWER, STPI, SUC, SVI, SVOA, SWC, SYNEX, TAKUNI, TASCO, TEAM, TFI, TFMAMA, TGH, THANA, THE, THIP, THRE, TIDLOR, TIGER, TIPCO, TITLE, TKC, TM, TMD, TMI, TMT, TNR, TOG, TOPP, TPA, TPAC, TPCH, TPLAS, TPP, TPS, TQR, TRITN, TRT, TRUE, TSI, TTCL, TTI, TWP, TWPC, TYCN, UBE, UBIS, UEC, UMI, UP, UPA, UPF, UPOIC, UREKA, UTP, VARO, VIH, VL, VNG, VPO, W, WACOAL, WFX, WINMED, WORK, WP, WPH, XO, YUASA, ZEN, ZIGA



**บริษัทที่ไล่คะแนน AGM Checklist 80 - 89 ได้แก...**

3K-BAT, A, AEONTS, AFC, ALL, ASIAN, AU, BE8, BEC, BIOTEC, BLAND, BM, CPH, CPT, DHOUSE, DITTO, DOD, FANCY, GL, GRAND, GSC, HL, IFEC, JCT, KAMART, KC, KCM, KYE, MANRIN, M-CHAI, MDX, MITSIB, NV, PERM, PF, PIN, PRECHA, PRIN, PROUD, PSG, PTL, ROH, ROJNA, SABUY, SFT, SGP, SIMAT, SLM, SMIT, SPG, SRICHA, SSS, STHAI, TCCC, TCJ, TGPRO, TH, THMUJ, TNPC, TPIPL, TPIPP, TRV, TSTH, TTT, UMS, UNIQ, UVAN, VIBHA, YGG

**ที่มา :** สมาคมส่งเสริมผู้ลงทุนไทย (ข้อมูล ณ วันที่ 09/08/65)  
**หมายเหตุ :** ข้อมูล AGM ปีระจําปี 2565 จากสมาคมส่งเสริมผู้ลงทุนไทย