

# สวัสดี ตอนเช้า

แนวโน้มตลาดวันนี้



## กลับมาอ่อนตัว และฟื้นตัวจำกัด

ภาค SET กลับมาอ่อนตัวหากรอบล่างบริเวณแนวรับ 1440 และ 1430 จุด ตามลำดับ จากสถานการณ์ตึงเครียดในตะวันออกกลาง ซึ่งกังวลถึงการสู้รบที่ลุกลาม และความไม่แน่นอนแนวโน้มดอกเบี้ยเฟด หลังเงินเฟ้อสหรัฐ ก.ย. สูงกว่าคาด ด้านการฟื้นตัวถูกจำกัดบริเวณแนวต้าน 1462 จุด

## ประเด็นสำคัญ



- ส.อ.ท. ฝ่าระวังและติดตามสถานการณ์ความขัดแย้งทางด้านภูมิรัฐศาสตร์ของโลกอย่างใกล้ชิด ซึ่งหากความขัดแย้งบานปลายย่อมส่งผลกระทบต่อ ศก. โลกและไทยทั้งทางตรงและทางอ้อม จึงจำเป็นที่ทุกฝ่ายต้องวางแผนรับมือเอาไว้ คาดหวังภาครัฐเร่งหามาตรการดูแลพลังงานปี 2567 ไว้ล่วงหน้า
- ก. พลังงานเตรียมทำหนังสือถึงศาลปกครองดำเนินการยื่น PPA กลุ่มพลังงานลม 1,500 MW หลังศาลเพชรบุรีสั่งทุเลาเพสติดวินด์ฟาร์ม ระบุหากล่าช้ากระทบเปิดเงินลงทุนรวมทั้งค่าไฟฟ้า
- ดัชนีความเชื่อมั่นผู้บริโภคของสหรัฐ ต.ค. ลดลง MoM ต่ำกว่าคาด และทำระดับต่ำสุดนับตั้งแต่ พ.ค.
- สงครามในตะวันออกกลางอาจขยายวงกว้าง เนื่องจากอิสราเอลเริ่มบุกโจมตีภาคพื้นดินเข้าสู่ฉนวนกาซา และอาจส่งผลกระทบต่อการผลิตน้ำมัน
- สหรัฐใช้มาตรการคว่ำบาตรครั้งแรกกับเจ้าของเรือบรรทุกน้ำมันที่บรรทุกน้ำมันของรัสเซียที่มีราคาสูงกว่าราคาของกลุ่ม G7 ที่ระดับ 60 ดอลลาร์/บาร์เรล ซึ่งเป็นความพยายามที่จะปิดช่องโหว่ในกลไกที่ออกแบบมาเพื่อลงโทษรัสเซียที่บุกโจมตียูเครน
- คณะบริหาร ปธน. ไบเดนเตรียมปิดช่องโหว่ที่ทำให้ บ. จีนเข้าถึงชิปปัญญาประดิษฐ์ (AI) ของสหรัฐผ่านหน่วยงานที่ตั้งอยู่ใน ๗ปท.
- JPMorgan Chase & Co รายงานกำไรและรายได้ 3Q66 สูงกว่าคาด โดยรายได้จาก ดบ. สูงกว่าคาด ส่วนต้นทุนในการให้สินเชื่อต่ำกว่าคาด

## กลยุทธ์การลงทุน

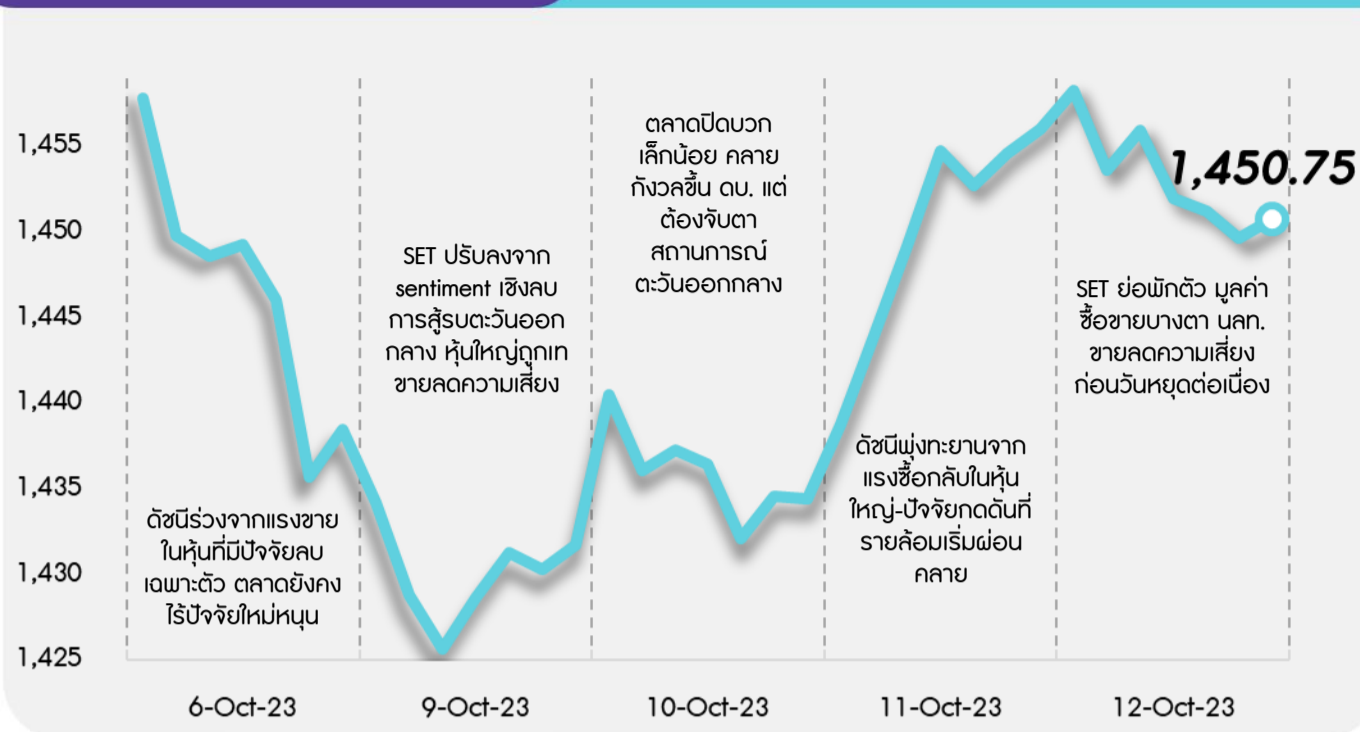


ช่วงสั้นมอง SET มีโอกาสฟื้นตัวหรือรีบาวด์ได้ โดยแม้ตลาดจะยังกังวลภาวะสงครามที่เกิดขึ้นในอิสราเอล แต่ยังมีแรงหนุนจากเจ้าหน้าที่เฟดหลายรายออกมาหนุนยุติปรับขึ้นดอกเบี้ย ทำให้อัตราผลตอบแทนพันธบัตรของสหรัฐชะลอลง และค่าเงินดอลลาร์อ่อนค่า (เงินบาทกลับมาแข็งค่า) อีกทั้งยังมีความคาดหวังจากจีนเตรียมออกมาตรการกระตุ้นเศรษฐกิจวงเงินรวม 1 ล้านล้านหยวน และคาดยังมีแรงซื้อเก็งกำไรในหุ้นกลุ่มพลังงานเข้ามาช่วยหนุนดัชนี กลยุทธ์ลงทุนจึงมองเป็น “โอกาสซื้อลงทุน”

กลยุทธ์การลงทุนประจำวัน วันจันทร์ที่ 16 ตุลาคม พ.ศ. 2566

แนวรับ - แนวต้าน

1440/1430 - 1462/1473



## ลือคเป้าลงทุน



**Weekly Portfolio :** สัปดาห์นี้มอง SET มีโอกาสจะฟื้นตัวหรือรีบาวด์ได้บ้าง หลังปรับตัวลงแรงสะท้อนความเสี่ยงไปในระดับหนึ่งและค่าเงินบาทเริ่มกลับมาแข็งค่า จึงมองเป็น “โอกาสซื้อลงทุน” ในธีมที่มีปัจจัยเฉพาะตัว ดังนี้

- 1) หุ้นเก็งกำไรซึ่งคาดได้อานิสงส์จากราคาน้ำมันปรับขึ้นหรือทรงตัวในระดับสูง หลังกังวลความตึงเครียดในตะวันออกกลางกระทบอุปทานน้ำมัน เลือก PTTEP BCP
- 2) หุ้น Undervalued ซึ่งราคาปรับลงมาจนเข้าเขต Oversold และยังมีพื้นฐานดี อีกทั้ง Valuation ไม่แพง (PER และ PBV 23F ต่ำกว่าค่าเฉลี่ยย้อนหลัง 5 ปี) เลือก CPALL TOP CPN BDMS MINT
- 3) หุ้นที่มี Earnings Growth แข็งแรง (ถ้าไม่มีโมเมนตัมดีต่อเนื่อง) และตั้งแต่ต้นปีถึงปัจจุบันราคาหุ้นสามารถชนะตลาดได้ เลือก AMATA BBL KTB BCH KLINIQ สำหรับหุ้นกลุ่มท่องเที่ยว แม้ปีนี้เรายังประมาณการตัวเลขนักท่องเที่ยวต่างชาติมาไทยที่ 28 ล้านคน และปีหน้า 35 ล้านคน แต่ช่วงสั้นคงต้องระมัดระวังการลงทุนในหุ้นกลุ่มท่องเที่ยวที่อิงรายได้จากในประเทศ (AOT ERW CENTEL) ก่อน เพื่อรอดูการฟื้นตัวความเชื่อมั่นของนักท่องเที่ยวต่างชาติ ขณะที่ระยะกลางแนะนำระมัดระวังหุ้นที่คาดได้รับผลกระทบจากปรากฏการณ์เอลนีโญที่จะกระทบต่อกำลังซื้อภาคเกษตรลดลง ได้แก่ กลุ่มพาณิชย์ (GLOBAL) กลุ่มสินค้าคงคลัง (MTC SAWAD) กลุ่มยานยนต์ (SAT STANLY) กลุ่มเครื่องดื่ม (CBG จากราคาน้ำตาลที่สูงขึ้น) รวมถึงกลุ่มเกษตรและอาหาร (CPF GFPT)

## Daily top picks



**BBL** คาดกำไรโตแข็งแกร่งสุดในกลุ่มเพราะ NIM จะขยายตัวมากที่สุด หลังได้ประโยชน์จากปรับขึ้นอัตราดอกเบี้ย โดยล่าสุดขึ้นดอกเบี้ยเงินกู้ 25 bps ขณะที่ขึ้นดอกเบี้ยเงินฝากประจำ 20-25 bps และคงดอกเบี้ยเงินฝากออมทรัพย์ ทำให้ส่วนต่างอัตราดอกเบี้ยมี Upside 8 bps

**BCP** 3Q66 คาดกำไรโต YoY และ QoQ แรงแทนจากค่าการกลั่นที่เพิ่มขึ้นและกำไรสินค้าคงคลัง ขณะที่ valuation ยังไม่แพง โดยมี PER 66F ระดับ 5.5 เท่า และ PBV 0.8 เท่า (-1SD) อีกทั้งคาด Div. Yield ปี 66 น่าสนใจในระดับ 5.5% และจะเพิ่มขึ้นสู่ 8% ในปี 67

# สิวัสดี ตอนเช้า

กลยุทธ์การลงทุนประจำวัน วันจันทร์ที่ 16 ตุลาคม พ.ศ. 2566

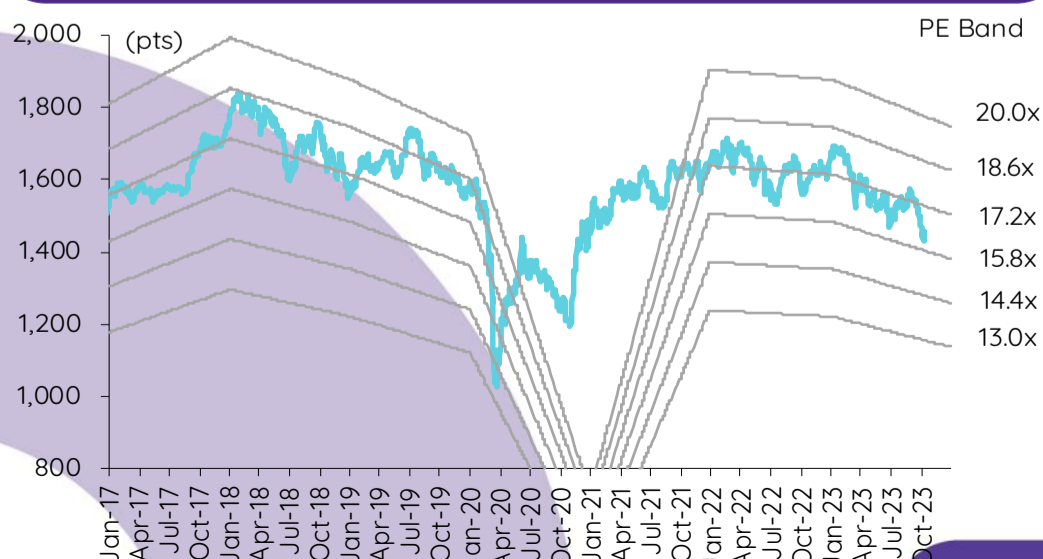
## บทวิเคราะห์วันนี้

**TISCO** – 3Q66: ผลประกอบการเป็นไปตามคาด  
**TOP** – รีวิว 3Q66: คาดกำไรเพิ่มขึ้นทำจุดสูงสุดของปี 2566

## เกาะข่าวเศรษฐกิจ

วันที่	เหตุการณ์
16 ต.ค.	<b>Economic release:</b> JP – ดัชนีผลผลิตภาคอุตสาหกรรมขั้นสุดท้ายเดือนส.ค.; EU - ดุลการค้าเดือนส.ค.
17 ต.ค.	<b>Economic release:</b> US – ยอดค้าปลีกเดือนก.ย., ผลผลิตภาคอุตสาหกรรมเดือนก.ย.; EU – ดัชนีความเชื่อมั่นเศรษฐกิจจากสถาบัน ZEW เดือนต.ค.
18 ต.ค.	<b>Economic release:</b> CN – GDP 3Q23, ดัชนียอดค้าปลีก, การลงทุนในสินทรัพย์ถาวร, อัตราการว่างงานและผลผลิตภาคอุตสาหกรรมเดือนก.ย.; EU – ดัชนีราคาผู้บริโภคขั้นสุดท้ายเดือนก.ย.; US - ปริมาณน้ำมันดิบคงคลังรายสัปดาห์
19 ต.ค.	<b>Economic release:</b> JP – ดุลการค้าของญี่ปุ่นเดือนก.ย.; US - จำนวนผู้ขอสวัสดิการการว่างงานรายสัปดาห์
20 ต.ค.	<b>Economic release:</b> JP – ดัชนีราคาผู้บริโภคพื้นฐานแห่งชาติเดือนก.ย.

## การเคลื่อนไหวของ SET Index



## ดัชนีตลาดหลักทรัพย์ของไทย

ดัชนี	12 ต.ค. (จุด)	Chg (จุด)	Chg (%)	มูลค่า (ล้านบาท)
SET	1,450.75	(5.24)	(0.36)	36,895.02
SET50	890.26	(3.31)	(0.37)	22,775.19
SET100	1,982.36	(8.71)	(0.44)	29,690.25
sSET	905.69	0.85	0.09	2,067.43
SETHD	854.53	(3.95)	(0.46)	13,849.72
SETCLMV	1,133.02	0.07	0.01	8,543.06
SETTHSI	938.28	(3.05)	(0.32)	24,468.95
SETWB	873.34	(2.50)	(0.29)	7,707.25
mai	432.31	(0.46)	(0.11)	1,196.52

## สรุปการซื้อขายแยกตามกลุ่มผู้ลงทุน

(ล้านบาท) ต่างชาติ	12 ต.ค.	WTD	MTD	YTD
สุทธิ	(1,760)	2,854	(6,000)	(163,171)
สัดส่วน (%)	52.23	52.55	52.20	52.00
สถาบันฯ				
สุทธิ	1,895	2,489	5,960	56,849
สัดส่วน (%)	8.15	9.06	9.23	8.43
บัญชีบล.				
สุทธิ	199	(59)	(1,732)	(8)
สัดส่วน (%)	7.62	7.45	7.42	7.64
บุคคล				
สุทธิ	(334)	(5,284)	1,772	106,330
สัดส่วน (%)	32.00	30.95	31.15	31.93

## การซื้อขายสุทธิแยกตามกลุ่มผู้ลงทุนของ S50 futures

(สัญญา)	12 ต.ค.	WTD	MTD	YTD
ต่างชาติ	(23,865)	6,212	2,229	(314,493)
สถาบัน	3,357	(8,006)	(5,844)	50,411
รายย่อย	20,508	1,794	3,615	264,082

## การซื้อขายของต่างชาติในตลาดพันธบัตร

(ล้านบาท)	12 ต.ค.	WTD	MTD	YTD
ซื้อ	7,266	30,096	43,814	854,466
ขาย	5,377	12,784	29,472	850,805
สุทธิ	1,889	17,312	14,342	3,661

**3Q66: ผลประกอบการเป็นไปตามคาด**

ผลประกอบการ 3Q66 ของ TISCO ออกมาตามคาด โดยสะท้อนถึงการเติบโตของสินเชื่อระดับต่ำ NIM ที่ดีขึ้น NPL และ credit cost ที่สูงขึ้น non-NII ที่อ่อนแอลง และอัตราส่วนต้นทุนต่อรายได้ที่ลดลง เรายังคงเรตติ้ง OUTPERFORM สำหรับ TISCO ด้วยราคาเป้าหมายเท่าเดิมที่ 108 บาท เนื่องจากผลตอบแทนจากเงินปันผลน่าสนใจ

**3Q66: ผลประกอบการเป็นไปตามคาด** TISCO รายงานกำไรสุทธิ 3Q66 จำนวน 1.87 พันลบ. (+6% QoQ, +1% YoY) เป็นไปตามคาด

**รายการสำคัญ:**

- 1) คุณภาพสินทรัพย์: NPL เพิ่มขึ้น 3% QoQ โดยอัตราส่วน NPL เพิ่มขึ้น 5 bps QoQ สู่ 2.25% (จากสินเชื่อเช่าซื้อและสินเชื่อจำนำทะเบียน) credit cost เพิ่มขึ้น 14 bps QoQ สู่ 0.25% ใน 3Q66 เป็นไปตามที่เรคาดและประมาณการปี 2566 ของเรที่ 0.25% LLR coverage ลดลงจาก 224% ณ 2Q66 สู่ 206% ณ 3Q66
- 2) การเติบโตของสินเชื่อ: +0.6% QoQ, +8.7% YoY, และ +5.8% YTD หลักๆ เกิดจากสินเชื่อธุรกิจ (+2.6% QoQ, +31.4% YoY, +29.8% YTD) และสินเชื่อจำนำทะเบียน (+2.8% QoQ, +16.5% YoY, +11.2% YTD) ซึ่งช่วยชดเชยการหดตัวของสินเชื่อเช่าซื้อ (-0.9% QoQ, -1.1% YoY, -2.2% YTD) สินเชื่อ SME (-1.1% QoQ, +3.1% YoY, -12.1% YTD) และสินเชื่อเพื่อที่อยู่อาศัย (-3% QoQ, -12.1% YoY, -8.8% YTD) เรายังคงประมาณการการเติบโตของสินเชื่อปี 2566 ไว้ที่ 8%

- 3) NIM: ดีกว่าคาด โดย +19 bps QoQ (+6bps YoY) ผลตอบแทนจากสินทรัพย์ที่ก่อให้เกิดรายได้เพิ่มขึ้น 38 bps QoQ (+83 bps YoY) เพราะสัดส่วนสินเชื่อจำนำทะเบียนที่ให้ผลตอบแทนสูงเพิ่มขึ้น และสภาพคล่องส่วนเกินลดลง ขณะที่ต้นทุนทางการเงินเพิ่มขึ้น 22 bps QoQ (+94 bps YoY)
- 4) Non-NII: -6% QoQ (ทรงตัว YoY) โดยเกิดจากขาดทุนจากเครื่องมือทางการเงินจำนวน 44 ลบ. (เทียบกับกำไร 65 ลบ. ใน 2Q66) รายได้ค่าธรรมเนียมเพิ่มขึ้น 4% QoQ (-5% YoY)
- 5) อัตราส่วนต้นทุนต่อรายได้: -169 bps QoQ (+29 bps YoY) สู่ 48.56% เนื่องจาก opex ลดลง 2% QoQ (+8% YoY)

**แนวโน้มกำไร** กำไร 9M66 คิดเป็น 75% ของประมาณการกำไรเต็มปีของเรา เราคาดว่ากำไร 4Q66 จะอยู่ในระดับทรงตัว QoQ และเพิ่มขึ้นเล็กน้อย YoY เราคาดว่ากำไรปี 2566 จะเติบโต 2% โดยเกิดจากสินเชื่อที่เติบโต 8% NIM ในระดับทรงตัว credit cost ที่ลดลง 9 bps และ non-NII ที่ลดลง 3%

**คงเรตติ้ง OUTPERFORM ด้วยราคาเป้าหมายเท่าเดิม** เรายังคงเรตติ้ง OUTPERFORM สำหรับ TISCO ด้วยราคาเป้าหมายเท่าเดิมที่ 108 บาท เนื่องจากผลตอบแทนจากเงินปันผลน่าสนใจที่ 7.8%

**ปัจจัยเสี่ยงที่สำคัญ:** 1) ความเสี่ยงด้านคุณภาพสินทรัพย์จากเงินเฟ้อสูงและเศรษฐกิจโลกชะลอตัว และ 2) ตลาดทุนผันผวน

กิตติมา สัตยพันธ์, CFA  
 นักวิเคราะห์การลงทุนปัจจัยพื้นฐานด้านหลักทรัพย์  
 0-2949-1003  
 kittima.sattayapan@scb.co.th

**พริ้ว 3Q66: คาดกำไรเพิ่มขึ้นทำจุดสูงสุดของปี 2566**

มุมมองเชิงบวกที่ตลาดมีต่อแนวโน้มกำไรของ TOP สืบเนื่องมาจากการกลับที่ฟื้นตัวแรง (+133% QoQ ใน 3Q66) ส่งผลทำให้ราคาหุ้น TOP ปรับตัวเพิ่มขึ้น 10% ในช่วง 3 เดือนที่ผ่านมา ดีกว่า SET ที่ -3% การฟื้นตัวของค่าการกลั่นคาดว่าจะช่วยหนุนให้กำไรสุทธิ 3Q66 (ประกาศ 8 พ.ย.) ปรับตัวเพิ่มขึ้นสู่ 1.02 หมื่นลบ. จากที่มีกำไรสุทธิเพียง 1.1 หมื่นลบ. ใน 2Q66 แม้ market GRM เฉลี่ยที่ US\$7.2/bbl YTD ปรับตัวลดลง 39% YoY จากระดับสูงสุดปิดกติกในปี 2565 แต่ยังคงต่ำกว่าค่าเฉลี่ย 5 ปีก่อนเกิดโควิดที่ US\$6.1/bbl ซึ่งสะท้อนถึงสมดุลระหว่างอุปสงค์และอุปทานที่ดีขึ้น เนื่องจากกำลังการผลิตใหม่มีจำกัด เรากลับมามีมุมมองเชิงบวกมากขึ้นต่อแนวโน้มกำไรของ TOP และปรับเรตติ้งขึ้นสู่ OUTPERFORM ก่อนที่บริษัทจะเริ่มเดินเครื่องโรงกลั่นแห่งใหม่ภายใต้โครงการผลิตงานสะอาด (CFP) ราคาเป้าหมายที่ 71 บาท/หุ้น อิงกับ PBV 1 เท่า (ปี 2567) ซึ่งต่ำกว่าค่าเฉลี่ย 5 ปีเล็กน้อย และคิดเป็น EV/EBITDA ที่ 8.6 เท่า

**กำไรสุทธิจะเพิ่มขึ้น QoQ ใน 3Q66 เพราะ GRM แข็งแกร่งและกำไรต่อกลั่นน้ำมัน** เราคาดว่ากำไรสุทธิจะเพิ่มขึ้นจากเพียง 1.1 หมื่นลบ. ใน 2Q66 สู่ 1.02 หมื่นลบ. ใน 3Q66 โดยได้รับการสนับสนุนจาก GRM ที่แข็งแกร่งขึ้นมากและกำไรต่อกลั่นน้ำมันจำนวนมากถึง US\$9/bbl (~8.9 หมื่นลบ.) GIM ของ TOP คาดว่าจะเพิ่มขึ้น 50% YoY และ 116% QoQ สู่ US\$13.2/bbl (ประกอบด้วย GRM ที่ US\$12.2/bbl และ GIM จากธุรกิจโพลีเอทิลีนและธุรกิจน้ำมันหล่อลื่นพื้นฐานที่ US\$2/bbl) ซึ่งสูงกว่าต้นทุนรวมที่ US\$3.9/bbl ซึ่งมี OPEX ที่ US\$1.6/bbl และต้นทุนที่เกี่ยวข้องกับเหตุการณ์น้ำมันรั่วไหลที่สูงขึ้นรวมอยู่ด้วย ก่อนข้างมาก อย่างไรก็ตาม ขาดทุนจากสัญญาประกันความเสี่ยงราคาน้ำมันจำนวน 4.5 หมื่นลบ. และขาดทุนจากอัตราแลกเปลี่ยนจำนวน 770 ลบ. จะลดทอนผลกระทบต่อเชิงบวกของ GIM ที่แข็งแกร่ง หากไม่มีกำไรพิเศษ เราคาดว่ากำไรปกติจะเพิ่มขึ้น 135% QoQ สู่ 7.3 หมื่นลบ. แต่ลดลง 16.8% YoY

**ผลกระทบต่อเหตุการณ์น้ำมันรั่วไหลมีจำกัด** ผู้บริหารกล่าวว่าค่าใช้จ่ายเกี่ยวกับเหตุการณ์น้ำมันรั่วไหลเมื่อช่วงต้นเดือนก.ย. มีจำนวนน้อยมากที่ราว 100 ลบ.+ ซึ่งส่วนใหญ่บันทึกใน 3Q66 โดยอาจจะมีการบันทึกค่าใช้จ่ายเพิ่มเติมบางส่วนหลัง 3Q66 ซึ่งส่วนใหญ่เป็นค่าชดเชยสำหรับชุมชนที่ได้รับผลกระทบซึ่งต้องมีการตรวจสอบอย่างละเอียด ทั้งนี้ ยังไม่มีความแน่นอนว่า SBM-2 จะกลับมาเปิดดำเนินการอีกครั้งเมื่อใด เนื่องจากจะต้องได้รับอนุมัติจากทางการ อย่างไรก็ตาม หากการระงับใช้ SBM-2 กินเวลานานกว่า 2 เดือน ค่าใช้จ่ายที่เกิดขึ้น (ส่วนใหญ่เป็นค่าขนส่งที่สูงขึ้น) จะได้รับการคุ้มครองโดยประกันภัยธุรกิจหยุดชะงัก

**แนวโน้ม 4Q66** กำไรปกติคาดว่าจะลดลงใน 4Q66 เมื่อพิจารณาจาก GRM ที่ลดลง 44% MoM ในเดือนต.ค. สืบเนื่องมาจากความกังวลของตลาดเกี่ยวกับโควตาส่งออกมากขึ้นของจีนและอุปสงค์น้ำมันเบนซินที่ลดลงหลังสิ้นสุดฤดูร้อน ซึ่งส่งผลทำให้ crack spread ของน้ำมันเบนซินลดลง 56% MoM เหลือเพียง US\$7.4/bbl ในเดือนต.ค. ในขณะที่ crack spread ของน้ำมันดีเซลและน้ำมันเครื่องบินลดลงเพียง 8.5% MoM และ 12.6% MoM ตามลำดับ เราคาดว่า GRM จะฟื้นตัวอย่างค่อยเป็นค่อยไปในช่วงที่เหลือของปีนี้ โดยได้แรงหนุนจากอุปสงค์ผลิตภัณฑ์ middle distillate ที่สูงขึ้นและการฟื้นตัวของ crack spread น้ำมันเบนซินภายหลังมีข้อบ่งชี้ว่ารัฐบาลจีนจะไม่ออกโควตาใหม่สำหรับการส่งออกผลิตภัณฑ์น้ำมันสะอาดและการนำเข้าน้ำมันดิบในปี (S&P Global) ปัจจัยเสี่ยงต่อกำไร 4Q66 คือ ราคาน้ำมันที่ผันผวนซึ่งอาจทำให้เกิดขาดทุนสต็อกน้ำมัน

**ปรับประมาณการกำไรปี 2566 เพิ่มขึ้น** ด้วยมุมมองเชิงบวกมากขึ้นต่อผลประกอบการ 3Q66 เราจึงปรับประมาณการกำไรสุทธิปี 2566 เพิ่มขึ้น 45% สู่ 1.7 หมื่นลบ. แม้ว่าจะยังคงลดลง 50% YoY เราคาดว่ากำไรจะเติบโต 20% YoY ในปี 2567 โดยได้รับการสนับสนุนจาก GIM ที่ดีขึ้น (คาดว่าจะเพิ่มขึ้น 21% YoY สู่ US\$12.4/bbl) แม้เราคาดว่าปริมาณน้ำมันดิบที่นำเข้ากลับจะลดลงเล็กน้อยก่อนที่โครงการ CFP จะเปิดดำเนินการเชิงพาณิชย์ใน 2H67

**ราคาเป้าหมายที่ 71 บาท อิงกับ PBV 1 เท่า (ปี 2567)** ต่ำกว่าค่าเฉลี่ย 5 ปีเล็กน้อย และคิดเป็น EV/EBITDA ที่ 8.6 เท่า ราคาหุ้น TOP ในปัจจุบัน คิดเป็น PBV ที่ 0.6 เท่า (-1.6SD) ซึ่งสูงกว่าระดับ 0.5 เท่าในปีที่เกิดสถานการณ์โควิดอยู่เล็กน้อย

**ปัจจัยเสี่ยงที่สำคัญ:** ราคาน้ำมันและ GRM ผันผวน ราคาน้ำมันที่ลดลงจะทำให้เกิดขาดทุนสินค้าคงเหลือ และอุปสงค์ผลิตภัณฑ์โพลีเอทิลีนที่อ่อนแอจะส่งผลกระทบต่อส่วน

**ชัยพัชร ธนวัฒน์**  
 นักวิเคราะห์การลงทุนปัจจัยพื้นฐานด้านหลักทรัพย์  
 0-2949-1005  
 chaipat.thanawattano@scb.co.th

## สรุปข่าวในและต่างประเทศ

### สรุปข่าวเศรษฐกิจและตลาดต่างประเทศ

**เศรษฐกิจโลก** **📈 จีนเผยการค้าระหว่างประเทศเดือนก.ย. พุ่งทำสถิติสูงสุดใหม่ในปี** สำนักข่าวซินหัวรายงานว่า สำนักงานศุลกากรทั่วไปของจีนรายงานว่า ปริมาณการค้าระหว่างประเทศของจีนช่วงเดือนก.ย.อยู่ที่ 3.74 ล้านล้านหยวน (ราว 18.7 ล้านล้านบาท) ซึ่งเติบโตติดต่อกันเป็นเดือนที่ 2 เมื่อเทียบเดือนต่อเดือน และแตะระดับสูงครั้งใหม่ของปีนี้ - อินโฟเควสท์ (13 ต.ค. 66)

**📉 IMF คาดเศรษฐกิจเอเชียกระทบหนัก เหตุวิกฤตอสังหาริมทรัพย์ จีนกระทบดีมานด์** กองทุนการเงินระหว่างประเทศ (IMF) คาดการณ์ว่า การที่เศรษฐกิจจีนฟื้นตัวชบช้า ประกอบกับวิกฤตอสังหาริมทรัพย์ของจีนนั้น จะส่งผลกระทบต่อแนวโน้มเศรษฐกิจของเอเชียซึ่งก่อนหน้านี้เคยเติบโตอย่างรวดเร็ว โดยกลุ่มผู้ส่งออกสินค้าโภคภัณฑ์ที่ค้าขายกับจีนอย่างใกล้ชิดจะได้รับผลกระทบเป็นพิเศษ IMF ระบุในบล็อกว่า เศรษฐกิจจีนที่กลับมาคึกคักหลังฟื้นช่วงล็อกดาวน์สมัยโควิดนั้นเสียแรงผลักดันเร็วกว่าคาด ขณะที่เศรษฐกิจสหรัฐก็ไม่ได้ช่วยเอเชียได้มากนัก เพราะสหรัฐโฟกัสกับภาคบริการมากกว่า นอกจากนี้ การที่สภาวะทางการเงินในหลายประเทศทั่วโลกเข้มงวดขึ้นอาจทำให้เงินทุนไหลออกจากเอเชีย และทำให้ค่าเงินในเอเชียอ่อนค่าลงด้วย - อินโฟเควสท์ (13 ต.ค. 66)

**📉 ม.มิชิแกนเผยความเชื่อมั่นผู้บริโภคเดือนต.ค. ร่วงหนักกว่าคาด** ผลสำรวจของมหาวิทยาลัยมิชิแกนระบุว่า ดัชนีความเชื่อมั่นของผู้บริโภคสหรัฐปรับตัวลงสู่ระดับ 63 ในเดือนต.ค. ซึ่งเป็นระดับต่ำสุดนับตั้งแต่เดือนพ.ค. โดยลดลงจากระดับ 68.1 ในเดือนก.ย. และยิ่งลดลงมากกว่าการคาดการณ์ของนักวิเคราะห์ซึ่งคาดว่าจะขยับลงแค่ 67.4 แต่ผลการณ์ประกอบการประกาศข้อมูลความเชื่อมั่นระบุว่า ประชากรเกือบทุกกลุ่มมีความเชื่อมั่นลดลง ซึ่งสะท้อนให้เห็นผลกระทบจากเงินเฟ้อที่ยังคงปรากฏให้เห็นอย่างต่อเนื่อง - อินโฟเควสท์ (13 ต.ค. 66)

**ตลาดเงิน** **📈 ดอลลาร์สหรัฐแข็งค่าขึ้นเมื่อเทียบกับสกุลเงินหลัก ๆ** ในการซื้อขายที่ตลาดปริวรรตเงินตรานิวยอร์กในวันศุกร์ (13 ต.ค.) หลังผลสำรวจความเชื่อมั่นผู้บริโภคสหรัฐพุ่งชี้ว่า ภาคครัวเรือนคาดว่าจะใช้จ่ายเงินเพื่อจะเพิ่มขึ้นในปีหน้า ซึ่งตอกย้ำการคาดการณ์ที่ว่า ธนาคารกลางสหรัฐ (เฟด) อาจจำเป็นต้องปรับขึ้นอัตราดอกเบี้ยอีก ทั้งนี้ ดัชนีดอลลาร์ ซึ่งเป็นดัชนีวัดความเคลื่อนไหวของดอลลาร์เมื่อเทียบกับสกุลเงินหลัก 6 สกุลในตะกร้าเงิน เพิ่มขึ้น 0.05% แตะระดับ 106.6424 ดอลลาร์แข็งค่าขึ้นเมื่อเทียบกับยูโร, ปอนด์และโรนาสวีเดน แต่อ่อนค่าลงเมื่อเทียบกับเยน, ฟรังก์สวิส และดอลลาร์แคนาดา ดอลลาร์สหรัฐอ่อนค่าลงแตะ 149.5050 เยนในวันศุกร์ (13 ต.ค.) จาก 149.8170 เยนในวันพฤหัสบดี (12 ต.ค.), อ่อนค่าลงแตะ 0.9012 ฟรังก์สวิส จาก 0.9086 ฟรังก์สวิส และอ่อนค่าลงแตะ 1.3658 ดอลลาร์แคนาดา จากระดับ 1.3692 ดอลลาร์แคนาดา แต่ดอลลาร์แข็งค่าขึ้นแตะ 11.0126 โครนาสวีเดน จาก 10.9933 โครนาสวีเดน ส่วนยูโรอ่อนค่าลงแตะ 1.0511 ดอลลาร์สหรัฐในวันศุกร์ (13 ต.ค.) จาก 1.0527 ดอลลาร์ในวันพฤหัสบดี (12 ต.ค.) และปอนด์อ่อนค่าลงแตะ 1.2135 ดอลลาร์สหรัฐ จากระดับ 1.2174 ดอลลาร์สหรัฐ - อินโฟเควสท์ (16 ต.ค. 66)

**สินค้าโภคภัณฑ์** **📈 สัญญาน้ำมันดิบเวสต์เท็กซัส (WTI) ตลาดนิวยอร์กปิดพุ่งขึ้นเกือบ 6% ในวันศุกร์** (13 ต.ค.) และสัญญาน้ำมันดิบเบรนท์ปรับตัวขึ้นรายสัปดาห์มากที่สุดนับตั้งแต่เดือนพ.ย. เนื่องจากนักลงทุนวิตกว่า สงครามในตะวันออกกลางอาจขยายวงกว้างเนื่องจากอิสราเอลเริ่มบุกโจมตีภาคพื้นดินเข้าสู่ฉนวนกาซา และอาจจะส่งผลกระทบต่อการผลิตน้ำมัน ทั้งนี้ สัญญาน้ำมันดิบ WTI ส่งมอบเดือนพ.ย. พุ่งขึ้น 4.78 ดอลลาร์ หรือ 5.8% ปิดที่ 87.69 ดอลลาร์/บาร์เรล และปรับตัวขึ้น 5.9% ในรอบสัปดาห์นี้ ส่วนสัญญาน้ำมันดิบเบรนท์ (BRENT) ส่งมอบเดือนธ.ค. พุ่งขึ้น 4.89 ดอลลาร์ หรือ 5.7% ปิดที่ 90.89 ดอลลาร์/บาร์เรล และปรับตัวขึ้น 7.5% ในรอบสัปดาห์นี้ซึ่งเป็นการเพิ่มขึ้นมากที่สุดนับตั้งแต่เดือนพ.ย. - อินโฟเควสท์ (16 ต.ค. 66)

**📈 สัญญาทองคำตลาดนิวยอร์กปิดพุ่งขึ้นในวันศุกร์** (13 ต.ค.) เนื่องจากนักลงทุนเข้าซื้อสัญญาทองคำในฐานะสินทรัพย์ปลอดภัย ท่ามกลางความวิตกเกี่ยวกับความตึงเครียดที่เพิ่มขึ้นในตะวันออกกลาง ทั้งนี้ สัญญาทองคำตลาด COMEX (Commodity Exchange) ส่งมอบเดือนธ.ค. พุ่งขึ้น 58.50 ดอลลาร์หรือ 3.11% ปิดที่ 1,941.50 ดอลลาร์/ออนซ์ และปรับตัวขึ้น 5.2% ในรอบสัปดาห์นี้ - อินโฟเควสท์ (16 ต.ค. 66)

**ตลาดหุ้น** **📈 ดัชนีดาวโจนส์ตลาดหุ้นนิวยอร์กปิดบวกเล็กน้อยในวันศุกร์** (13 ต.ค.) ขณะที่ดัชนี S&P500 และดัชนี Nasdaq ปิดลบ เนื่องจากนักลงทุนวิตกเกี่ยวกับการสู้รบในตะวันออกกลางระหว่างอิสราเอลและกลุ่มฮามาสของปาเลสไตน์ และผลสำรวจความเชื่อมั่นผู้บริโภคสหรัฐซึ่งชี้ถึงการคาดการณ์เงินเฟ้อที่เพิ่มขึ้น ทั้งนี้ ดัชนีเฉลี่ยอุตสาหกรรมดาวโจนส์ปิดที่ 33,670.29 จุด เพิ่มขึ้น 39.15 จุด หรือ +0.12%, ดัชนี S&P500 ปิดที่ 4,327.78 จุด ลดลง 21.83 จุด หรือ -0.50% และดัชนี Nasdaq ปิดที่ 13,407.23 จุด ลดลง 166.99 จุด หรือ -1.23% - อินโฟเควสท์ (16 ต.ค. 66)

### สรุปข่าวเศรษฐกิจและตลาดในประเทศ

**เศรษฐกิจไทย** **↔️ งบค้างท่อ 2 แสนล.เริ่ม 'เงินดิจิทัล' 'คนทำงานพก.' มั่นใจไม่ต้องกู้เพิ่ม - รองบปี 67 ช่วยเติม** "คนทำงานเศรษฐกิจ เพื่อไทย" เสนองบประมาณค้างท่อปี 66 เกือบ 2 แสนล้าน ช่วยขึ้นโครงการแจกเงินดิจิทัล รอผ่านงบปี 67 เติมมั่นใจไม่ต้องกู้เงินเพิ่ม "ปชป." แนะ ป.ป.ช.-ส.ตง.ตั้งทีมตรวจสอบ ลดปมเสี่ยงการทุจริต "ก้าวไกล" ชี้จุดตายทำรัฐบาลอายุสั้น - กรุงเทพธุรกิจ (16 ต.ค. 66)

**↔️ คนจีนยังเชื่อมั่นเกี่ยวกับไทย** นายชัย วัชรงค์ โฆษกประจำสำนักนายกรัฐมนตรี เปิดเผยว่า ตัวเลขจากการทำอากาศยานไทย แสดงให้เห็นว่า นักท่องเที่ยวจีนที่จองการเดินทางเข้ามาในประเทศไทย 650,000 คน ก่อนเกิดเหตุการณ์ที่สยามพารากอน ยังคงยืนยันที่ปักและเที่ยวบินมาที่ไทยถึง 590,000 คน ลดน้อยลงเพียง 9.2% ซึ่งถือว่าเป็นความเบี่ยงเบนที่อยู่ในเกณฑ์ปกติ จึงสะท้อนได้ว่านักท่องเที่ยวจีนยังคงมีความเชื่อมั่นที่จะมาเที่ยวเมืองไทยเช่นเดิมไม่เปลี่ยนแปลง รัฐบาลขอขอบคุณความเชื่อมั่นของนักท่องเที่ยวจีนที่มีต่อประเทศไทย รัฐบาลให้สัญญาว่าจะดำเนินมาตรการดูแลความปลอดภัยแก่นักท่องเที่ยวอย่างเต็มที่ - ไทยรัฐ (16 ต.ค. 66)

**สรุปข่าวเศรษฐกิจและตลาดในประเทศ (ต่อ)**

<b>เศรษฐกิจไทย</b>	↔ <b>เงินดิจิทัลอีก 2 สัปดาห์ชัดเจน!</b> นายจุลพันธ์ อมรวิวัฒน์ รมช.คลัง เปิดเผยว่า จากกรณีที่มีกระแสข่าวว่าจะมีการตัดสิทธิ์คนที่มียาได้สูงหรือมีภาระเตรียมวงเงินไว้เพียง 400,000 ล้านบาท สำหรับโครงการแจกเงินดิจิทัล 10,000 บาทนั้น ไม่เป็นความจริงแต่อย่างใด เนื่องจากขณะนี้ยังไม่มีย่อสรุปรายละเอียดใดๆ โดยคณะอนุกรรมการขับเคลื่อนนโยบายการเงินดิจิทัลอยู่ระหว่างการพิจารณา คาดว่าภายใน 2 สัปดาห์นี้จะมีความชัดเจน ส่วนความคิดเห็นของภาคส่วนต่างๆ ทั้งที่เห็นด้วยและไม่เห็นด้วยกับนโยบายแจกเงินดิจิทัลว่า รัฐบาลพร้อมรับฟังความคิดเห็นจากทุกภาคส่วน ซึ่งเงื่อนไขการแจกเงินดิจิทัลนั้นรัฐบาลไม่ได้แบ่งแยกคนจนคนรวย เนื่องจากเป็นโครงการที่ต้องการให้กระตุ้นเศรษฐกิจในประเทศ ไม่ใช่โครงการสงเคราะห์ช่วยเหลือคนยากจน แต่ประเด็นที่ต้องพิจารณาคือมุมมองการใช้จ่ายของคนที่มีรายได้สูงจะกระตุ้นเศรษฐกิจได้หรือไม่ หรือเพียงเอาเงินไปออมแทน - ไทยรัฐ (16 ต.ค. 66)
<b>SET</b>	🔴 SET ปิดที่ 1,450.75 จุด ลดลง 5.24 จุด (-0.36%) มูลค่าซื้อขาย 36,895.02 ล้านบาท การซื้อขายหุ้น ดัชนีอยู่ในแดนลบเกือบทั้งวัน โดยดัชนีทำจุดต่ำสุด 1,448.38 จุด ทำจุดสูงสุดที่ 1,459.19 จุด - อินโฟเควสท์ (12 ต.ค. 66)
<b>พลังงานและสาธารณูปโภค</b>	↔ ปลัดพลังงานเดินหน้าแผนลดคาร์บอน ชี้ภาคพลังงานปล่อยหนักสุด ย้ำเป้าเพิ่มสัดส่วนการใช้พลังงานทดแทนสู่ 50% จาก 15% โฟกัสแผนพัฒนาพลังงานทดแทน AEDP พร้อมเดินหน้านิวเคลียร์ไฟฟ้จากพลังงานหมุนเวียนครบ พร้อมส่งเสริมเชื้อเพลิงอากาศยานยั่งยืน (SAF) ไฮโดรเจน - กั้นหุ้น (16 ต.ค. 66)
<b>ADVANC</b>	↔ บอร์ดกสทช.ดิงเกมพิจารณางบประมาณรายจ่ายประจำปี สั่งตั้งคณะอนุกรรมการ พิจารณาให้รอบคอบก่อนเสนอกลับเข้ามาใหม่ ส่วนการควมรวม ADVANC กับ 3BB ยังศึกษาผลจากคณะอนุกรรมการก่อน คาดชัดเจนตุลาคม 2566 นี้ ประชุมนัดต่อไปได้คุย - กั้นหุ้น (16 ต.ค. 66)
<b>BCP</b>	↔ “บางจาก” สรุปเทรนด์ธุรกิจ หุ้น ESSO รายย่อยขาย 358 ล้านหุ้น คิดเป็น 10.3% รวมของเดิมซื้อจากอีกชอนเป็น 76.3% มูลค่ารวม 2.6 หมื่นล้านบาท ตั้งบริษัท ROSE ทำแผนบริหารโรงกลั่นบางจากและเอสโซ่ เพิ่มผลผลิต-ลดต้นทุน - ข่าวหุ้น (16 ต.ค. 66)
<b>IRCP</b>	↔ IRCP จ้างปิดงานใหญ่ท้ายปีมูลค่า 750 ล้านบาท พร้อมเร่งส่งมอบงานประกันสังคมอีกกว่า 300 ล้านบาท หนุนผลงานเข้าเป้า ฝ่ายผู้บริหารมองปีหน้าสดีเศรษฐกิจเชิงนวัตกรรมมากขึ้น พร้อมเดินหน้านักพัฒนาใหม่เสริมฐานแกร่ง - กั้นหุ้น (16 ต.ค. 66)
<b>KTC</b>	↔ KTC “พิทยา วรปัญญาสกุล” ซีอีโอคนใหม่ ประกาศเป้าหมายทำผลงานนิวไฮต่อเนื่อง พร้อมทางแผนปี 2567 เดินเกมรุกทุกธุรกิจ คาดธุรกิจบัตรเครดิตตั้งเป้ามีสมาชิกบัตรใหม่แตะ 230,000 ใบ และมียอดใช้จ่ายผ่านบัตรโต 15% ด้านธุรกิจสินเชื่อส่วนบุคคล 5% ด้านธุรกิจสินเชื่อ “เคทีซี พีเอ็ม รถแลกเงิน” ตั้งเป้าปล่อยสินเชื่อใหม่ที 6,000 ล้านบาท เล็งแผนระดมเงินกู้ยืม 13,000 ล้านบาท สนับสนุนการขยายตัวของพอร์ตสินเชื่อ - กั้นหุ้น (16 ต.ค. 66)
<b>NDR</b>	↔ NDR ส่งซึกมีลุ้นคว้าออเดอร์อินเดียเพิ่ม ปีถงยอดขายปีนี้ที 1 พันล้านบาท ฝ่ายผู้บริหาร “ชัยสิทธิ์ สัมฤทธิวิเศษชา” เร่งลดต้นทุนหนุนมาร์จิ้นฟู โช่วกำลังผลิต 80% พร้อมลุยส่งออก เดินหน้าแก้ไข “ETRAN” หวังนุกยอดคืน หลังตั้งสำรองด้อยค่า 50 ล้านบาท - กั้นหุ้น (16 ต.ค. 66)
<b>NRF</b>	↔ NRF อดุย ก.ล.ต.สหรัฐให้บริษัทลูก แบบมู มาร์ท ควมรวมกิจการกับ Kairous Asia รุกธุรกิจร่วมทุน ประกาศเดินหน้าระดมทุนใน NASDAQ กลางปีหน้า ชี้หลังเข้าตลาดจะเข้าควมรวมกิจการต่อเนื่อง ดันเติบโตปีละ 30-50% ขณะที่ยอดขายเครื่องปรุรสดัดเด่น บากอ่นค่าหุ้น โรงงาน Plant-Base เดินเครื่องแล้ว ชูปีนี้นิวไฮ - กั้นหุ้น (16 ต.ค. 66)
<b>OSP</b>	↔ OSP เร่งปรับโมเดลธุรกิจ จ่อปิดโรงผลิตขวดแก้วสมุทรปราการเดือนธันวาคมนี้ ชี้ช่วยลดต้นทุนหนุนมาร์จิ้นสดใส แผนวางงบลงทุน 2.5 พันล้านบาท อัระบบไอที ส่วนปีนี้อยินเป้ายอดขายโตไม่ต่ำกว่า 10% จากปีก่อน รับผิดชอบดีน-นอกสดีใส - กั้นหุ้น (16 ต.ค. 66)
<b>SNNP</b>	↔ SNNP เตรียมไรด์โซ่วสิงคโปร์ หวังโซ่วแกร่ง ดึงดูดกองทุนลงทุนเพิ่ม คาดชัดเจนภายในไตรมาส 4/2566 แผนจ่อรับกรัพย์ไลน์ผลิต “เจส” ช่วงปลายปีหนุนธุรกิจระยะยาว ผู้บริหาร “วีโรจน์ วชิรเดชกุล” ปักหมุดปีนีรายได้ 6.5 พันล้านบาท รับพอร์ตลูกค้าใน-นอกสดีใสต่อเนื่อง - กั้นหุ้น (16 ต.ค. 66)
<b>SRS</b>	↔ ซีอีโอ SRS “สิริวัฒน์ อนุรอก” ย่องเก็บหุ้นเพิ่ม 1.1 ล้านหุ้น พร้อมยืนยันกลุ่มผู้ถือใหญ่ถือหุ้นทั้งหมด 120 ล้านหุ้น ไม่ขายออก สร้างความเชื่อมั่นนักลงทุน พร้อมเดินหน้าตามแผน - กั้นหุ้น (16 ต.ค. 66)

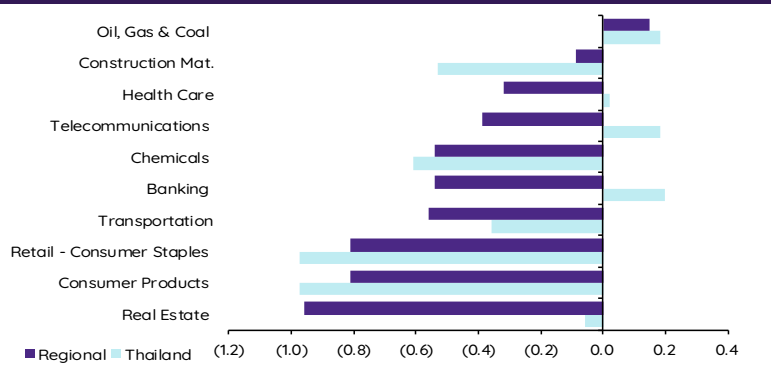
## Update ทภาวะตลาด

### การเคลื่อนไหวของตลาดทั่วโลก

	13-Oct	Index	Chg (pts)	Performance (%)				PE (x)		EPS gth (%)		PBV (x)		ROE (%)	
				1D	WTD	MTD	YTD	23F	24F	23F	24F	23F	24F	23F	24F
S&P 500		4,328	(21.83)	(0.5)	0.4	0.9	12.7	19.5	17.7	(0.6)	10.5	3.9	3.5	18.1	18.5
Euro Stoxx 600		449	(4.45)	(1.0)	1.0	(0.2)	5.7	12.4	11.9	4.3	3.7	1.8	1.7	13.6	13.3
Japan		32,316	(178.67)	(0.5)	4.3	1.4	23.8	22.3	19.1	1.0	16.6	1.9	1.8	8.5	9.5
Hang Seng		17,813	(424.76)	(2.3)	1.9	0.0	(9.9)	9.0	8.2	6.7	9.9	1.0	0.9	10.7	10.9
MSCI Asia x J		607	(8.35)	(1.4)	1.4	0.5	(1.9)	14.4	11.8	(6.6)	22.2	1.5	1.3	9.9	11.1
Philippines		6,266	3.28	0.1	0.1	(0.9)	(4.6)	11.9	10.7	12.5	11.4	1.4	1.3	12.2	12.0
Indonesia		6,927	(8.37)	(0.1)	0.6	(0.2)	1.1	14.4	12.8	3.7	12.5	1.8	1.7	12.9	13.3
Malaysia		1,444	0.32	0.0	1.9	1.4	(3.4)	14.5	13.1	4.8	10.5	1.3	1.2	8.9	9.4
Thailand		1,451	0.00	0.0	0.9	(1.4)	(13.1)	16.6	14.4	(7.1)	15.5	1.4	1.4	8.4	9.6
<b>Asean 4 - simple avg.</b>				<b>(0.0)</b>	<b>0.9</b>	<b>(0.3)</b>	<b>(5.0)</b>	<b>14.4</b>	<b>12.8</b>	<b>3.5</b>	<b>12.5</b>	<b>1.5</b>	<b>1.4</b>	<b>10.6</b>	<b>11.1</b>
China		3,088	(19.80)	(0.6)	(0.7)	(0.7)	(0.0)	11.3	9.8	16.6	15.1	1.2	1.1	11.0	11.5
India		66,283	(125.65)	(0.2)	0.4	0.7	8.9	22.8	19.7	15.3	15.6	3.2	2.7	13.9	13.7
Singapore		3,186	(32.90)	(1.0)	0.4	(1.0)	(2.0)	10.4	10.2	20.3	1.9	1.1	1.0	10.0	10.0
Taiwan		16,783	(43.34)	(0.3)	1.6	2.6	18.7	18.4	15.0	(33.1)	23.0	2.2	2.0	11.8	13.3
Korea		2,456	(23.67)	(1.0)	2.0	(0.4)	9.8	14.5	9.4	(26.2)	55.0	0.9	0.8	6.0	8.5
<b>Others</b>				<b>(0.6)</b>	<b>0.7</b>	<b>0.2</b>	<b>7.1</b>	<b>15.5</b>	<b>12.8</b>	<b>(1.4)</b>	<b>22.1</b>	<b>1.7</b>	<b>1.5</b>	<b>10.5</b>	<b>11.4</b>

### การเคลื่อนไหวรายกลุ่มอุตสาหกรรมของตลาดหุ้นภูมิภาค

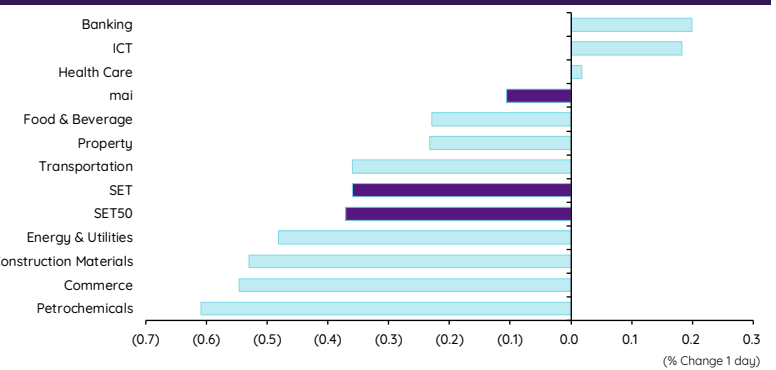
	Price performance (%) *			
	13-Oct	WoW	MoM	YTD
Banking	(0.54)	0.00	(0.09)	(0.75)
Chemicals	(0.54)	(0.06)	(2.72)	(1.72)
Construction Mat.	(0.09)	0.68	(0.36)	14.96
Consumer Products	(0.81)	(0.91)	(3.56)	(11.98)
Health Care	(0.32)	0.44	(1.96)	(0.85)
Oil, Gas & Coal	0.15	1.45	(0.22)	(1.54)
Real Estate	(0.96)	1.84	(3.88)	(20.25)
Retail - Consumer Staples	(0.81)	(0.91)	(3.56)	(11.98)
Telecommunications	(0.39)	0.98	(0.45)	8.13
Transportation	(0.56)	2.42	2.91	(0.68)



\* การเคลื่อนไหวรายกลุ่มอุตสาหกรรมของตลาดหุ้นภูมิภาค (%) อ้างอิงสกุล US\$ และการเคลื่อนไหวรายกลุ่มอุตสาหกรรมของตลาดหุ้นไทย (%) อ้างอิงสกุลบาท

### การเคลื่อนไหวรายกลุ่มอุตสาหกรรมของตลาดหุ้นไทย

	Price performance (%)			
	12-Oct	WoW	MTD	YTD
Banking	0.20	1.01	0.97	1.28
Commerce	(0.55)	(2.49)	(2.40)	(16.62)
Construction Materials	(0.53)	(0.80)	(0.38)	(16.06)
Energy & Utilities	(0.48)	1.95	(1.82)	(17.75)
Food & Beverage	(0.23)	(2.02)	(3.31)	(14.39)
Health Care	0.02	(0.54)	0.26	(2.46)
ICT	0.18	(0.06)	(1.35)	(3.88)
Petrochemicals	(0.61)	1.71	(1.48)	(30.01)
Property	(0.23)	1.83	(0.23)	(14.84)
Transportation	(0.36)	(0.67)	(2.25)	(12.18)
SET	(0.36)	(0.12)	(1.41)	(13.06)
SET50	(0.37)	0.26	(1.00)	(11.44)
MAI	(0.11)	(1.54)	(4.04)	(25.99)



### มูลค่าการซื้อขาย 10 อันดับ

Stock	Price (Bt)	Value (Btmn)	Chg (%)
PTT	33.50	1,478.12	-
JMT	38.00	1,348.30	(6.75)
BDMS	27.50	1,367.69	-
DELTA	84.50	1,276.54	(1.74)
HANA	64.75	1,191.97	(0.77)
PTTEP	169.00	1,132.62	-
KBANK	127.50	1,107.55	(0.78)
MTC	37.00	1,022.87	1.37
AOT	68.50	960.03	(0.36)
BBL	169.50	943.69	0.89

### ราคาเพิ่มขึ้น 10 อันดับ

Stock	Price (Bt)	Value (Btmn)	Chg (%)
B	0.06	0.41	20.00
NV	2.54	3.39	7.63
NRF	5.75	98.66	7.48
CI	0.60	3.66	7.14
NCAP	3.10	143.73	6.90
TRUBB	1.43	44.70	6.72
SUSCO	4.20	235.59	6.60
PJW	4.20	32.98	6.06
SABINA	28.50	51.34	5.56
MNRF	2.90	0.01	5.07

### ราคาลดลง 10 อันดับ

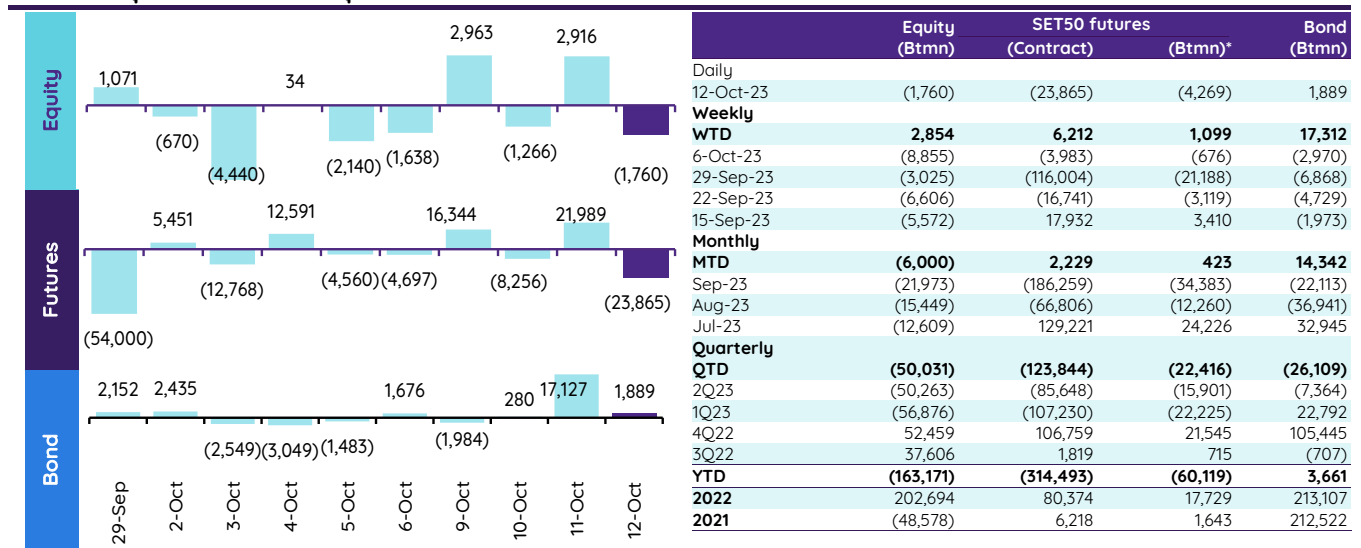
Stock	Price (Bt)	Value (Btmn)	Chg (%)
THL	0.03	2.02	(25.00)
SDC	0.05	0.74	(16.67)
TFI	0.10	0.04	(9.09)
ZAA	1.32	13.19	(7.69)
MNIT	1.95	0.02	(7.14)
KC	0.13	7.56	(7.14)
KEX	5.85	32.64	(7.14)
JMT	38.00	1,348.21	(6.75)
TRITN	0.14	0.07	(6.67)
PRIME	0.72	139.28	(6.49)

## ทิศทางของกระแสเงินทุนต่างชาติ

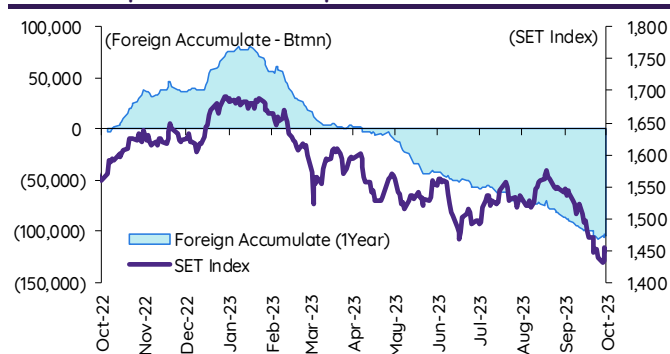
การเคลื่อนย้ายเงินทุนต่างชาติในตลาดหุ้นภูมิภาค

(US\$ Mn)	Thailand	Indonesia	Philippines	Malaysia	Vietnam	India	Taiwan	South Korea	Japan
<b>Daily</b>									
13-Oct-23		10	1		(12)		(237)	(320)	
12-Oct-23	(48)	26	0	25	(27)	(210)	842	(113)	
11-Oct-23	80	(23)	(3)	(10)	1	(21)	728	47	
10-Oct-23	(35)	(1)	(5)	14	(12)	(109)		(115)	
9-Oct-23	80	5	(52)	(23)	(29)	93			
<b>Weekly</b>									
<b>WTD</b>	<b>77</b>	<b>17</b>	<b>(58)</b>	<b>6</b>	<b>(78)</b>	<b>(247)</b>	<b>1,333</b>	<b>(501)</b>	<b>9,618</b>
6-Oct-23	(239)	(1)	(45)	(246)	(16)	(584)	(1,521)	(751)	9,618
29-Sep-23	(84)	(183)	(176)	(10)	26	(759)	(1,310)	(310)	475
22-Sep-23	(184)	111	(47)	118	(68)	(825)	(3,622)	(790)	(20,390)
15-Sep-23	(157)	(118)	(77)	50	(89)	(20)	632	(729)	(10,713)
<b>Monthly</b>									
<b>MTD</b>	<b>(162)</b>	<b>17</b>	<b>(104)</b>	<b>(240)</b>	<b>(94)</b>	<b>(831)</b>	<b>(188)</b>	<b>(1,252)</b>	<b>9,618</b>
Sep-23	(616)	(263)	(464)	143	(186)	(2,273)	(5,885)	(1,694)	(32,771)
Aug-23	(443)	(1,319)	(131)	31	(111)	1,726	(4,549)	(570)	(8,070)
Jul-23	(361)	182	334	313	(36)	4,140	(2,994)	627	5,096
<b>YTD</b>	<b>(4,563)</b>	<b>(293)</b>	<b>(833)</b>	<b>(682)</b>	<b>(439)</b>	<b>13,928</b>	<b>(2,368)</b>	<b>5,057</b>	<b>20,757</b>

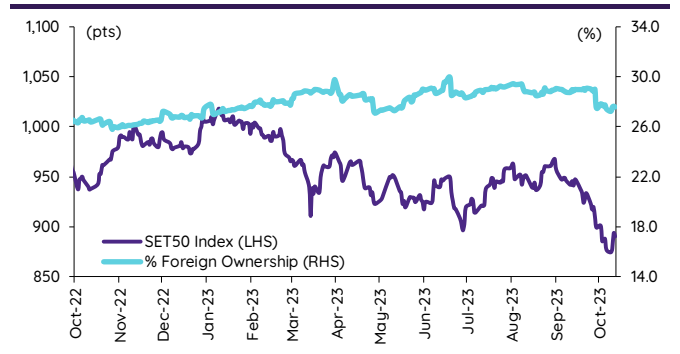
## ยอดซื้อขายสุทธิรายวันของนักลงทุนต่างชาติในประเทศไทย



## การซื้อขายสุทธิสะสมของนักลงทุนต่างชาติ และ SET



## SET50 และสัดส่วนการถือครองของต่างชาติ (ไม่รวม NVDR)



## การซื้อขายสุทธิของนักลงทุนต่างชาติ

สัดส่วนการถือครองหุ้นของนักลงทุนต่างชาติเปลี่ยนแปลงมากที่สุด 10 อันดับ

	Fgn hld (%)	Δ Fgn (M.shares)	Buy* (Btmn)
KBANK	41.76	4.99	636
BH	31.79	0.62	164
PTTEP	13.53	0.84	142
SCB	17.99	1.25	130
CRC	13.66	2.92	114
BDMS	24.76	4.04	111
TRUE	48.89	13.27	94
SCC	11.64	0.30	91
TTB	29.04	44.41	76
CPN	21.02	0.76	49

ซื้อ-ขาย (สุทธิ) สูงสุด 10 อันดับ NVDR

	Fgn hld (%)	Δ Fgn (M.shares)	Sell* (Btmn)		Buy* (Btmn)	Sell* (Btmn)
CPF	24.61	(13.94)	(265)	CRC	358	AOT (344)
KCE	22.23	(1.68)	(93)	KBANK	250	PTT (310)
CPF	24.61	(13.94)	(265)	BDMS	140	DELTA (234)
OSP	23.26	(1.91)	(47)	TTB	136	CPALL (179)
DELTA	94.03	(0.54)	(46)	TISCO	134	ADVANC (122)
SABUY	5.35	(7.66)	(44)	TIDLOR	57	PTTGC (109)
ADVANC	36.26	(0.16)	(35)	KTB	56	PTTEP (93)
SPRC	72.08	(3.47)	(29)	CPAXT	43	LH (90)
JMT	3.47	(0.73)	(28)	BBL	36	EA (88)
AWC	39.80	(6.62)	(24)	SUSCO	28	GULF (87)

\* ฐานการถือครองโดย InnovestX Research

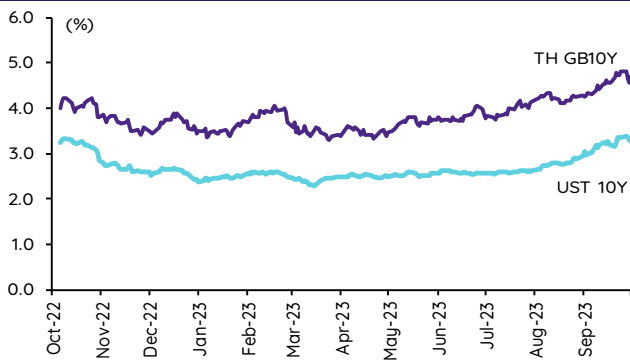


## Update ราคาสินทรัพย์ประเภทต่างๆ

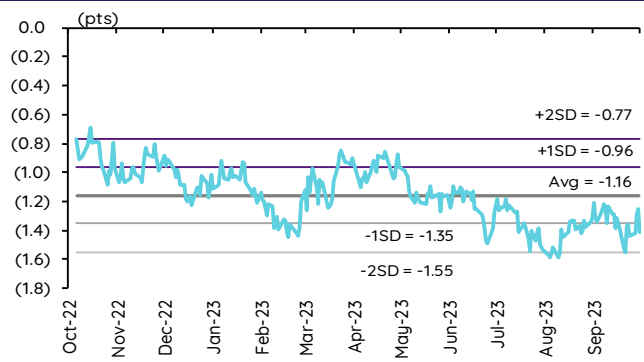
### ดัชนีชี้วัดที่สำคัญ

	ราคาปิด	13 ส.ค.	WoW	MoM	YoY	YTD
<b>ดัชนีความเชื่อมั่น</b>						
VIX Index	19.32	15.76	10.72	43.32	(39.51)	(10.84)
Europe CDS (bps)	84.11	2.18	(2.92)	13.52	(46.91)	(6.51)
LIBOR OIS Spread (bps)	0.26094	1.59	2.81	0.82	15.59	9.80
TED Spread (bps)	0.1801	1.40	1.87	(4.25)	(20.30)	(24.43)
<b>อัตราแลกเปลี่ยน:</b>						
Dollar Index	106.67	0.10	0.54	1.83	(5.14)	3.07
สหรัฐดอลลาร์/บาท	36.20	(0.48)	(2.35)	1.49	(4.71)	4.94
ยูโร/สหรัฐดอลลาร์	1.05	(0.21)	(0.77)	(2.09)	7.49	(1.85)
สหรัฐดอลลาร์/เยนญี่ปุ่น	149.52	(0.19)	0.16	1.46	1.56	14.04
<b>ตราสารหนี้: (เปลี่ยนแปลง basis points)</b>						
อัตราอ้างอิงพันธบัตรรัฐบาลไทย 2 ปี	2.57%	0.00	1.17	7.53	67.72	93.75
อัตราอ้างอิงพันธบัตรรัฐบาลไทย 10 ปี	3.28%	0.00	(8.21)	24.76	8.48	63.96
อัตราอ้างอิงพันธบัตรรัฐบาลสหรัฐ 2 ปี	5.05%	(0.42)	(2.11)	8.46	59.66	61.55
อัตราอ้างอิงพันธบัตรรัฐบาลสหรัฐ 10 ปี	4.63%	(5.34)	(17.61)	39.63	69.57	75.40
<b>สินค้าโภคภัณฑ์:</b>						
CRB Index	543.75	(0.71)	(0.91)	(1.49)	(2.95)	(1.99)
ทองคำแท่ง (ดอลลาร์ต่อออนซ์)	1,932.40	3.41	5.45	1.28	16.04	5.97
ค่าการกลั่น (ดอลลาร์ต่อบาร์เรล)	4.39	0.00	(4.36)	(60.38)	n.m.	(58.35)
น้ำมันตลาดดูไบ (ดอลลาร์ต่อบาร์เรล)	90.12	3.15	4.93	2.24	(2.50)	16.74
น้ำมันตลาดนิวยอร์ก (ดอลลาร์ต่อบาร์เรล)	87.69	5.77	5.92	(0.94)	(1.59)	81.03
ค่าระวางเรือ (จุด)	1,945.00	0.52	0.83	50.78	6.99	28.38

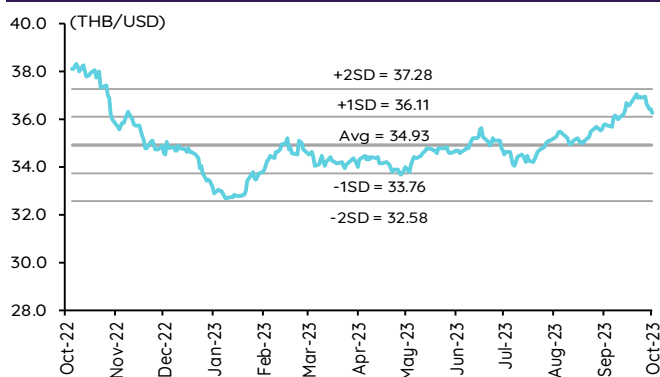
### อัตราผลตอบแทนพันธบัตร 10 ปี ของไทยและสหรัฐฯ



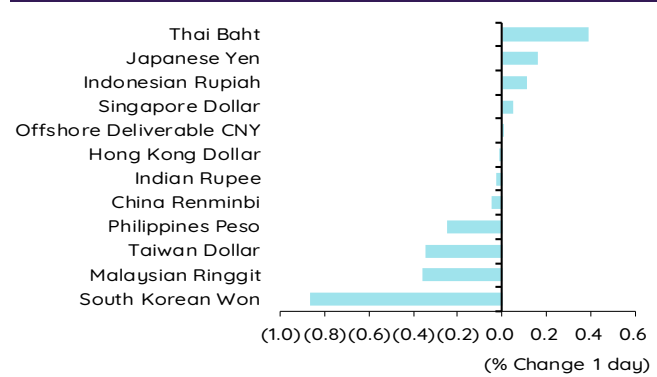
### ผลต่างอัตราผลตอบแทนพันธบัตร 10 ปี ของไทยและสหรัฐฯ



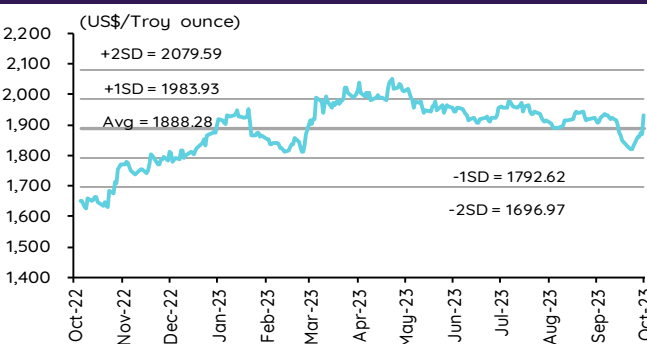
### อัตราแลกเปลี่ยน THB/USD



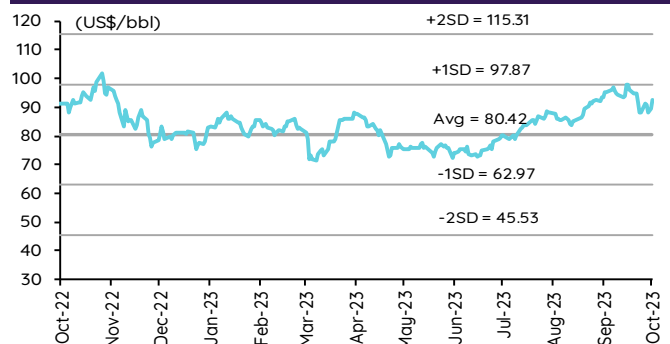
### การเคลื่อนไหวของอัตราแลกเปลี่ยนในภูมิภาคต่อดอลลาร์ สหรัฐ



### ทองคำ



### น้ำมันดิบ Brent



Note: Standard deviation (SD) ไม่ใช่สัญญาณซื้อขายหรือขาย

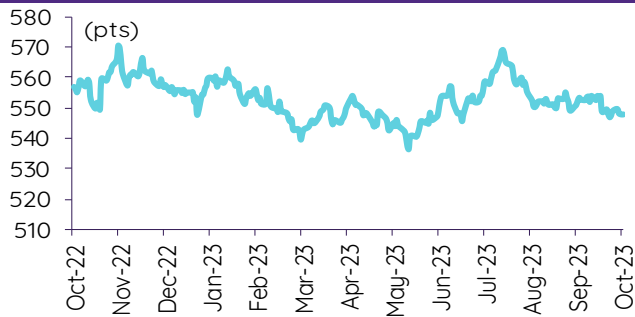
## Update ราคาสินค้าโภคภัณฑ์

	As of 13-Oct-23	-1W %	Avg. Price QTD in 4Q23	% QoQ	% YoY	Avg. Price in '22	% YoY	Avg. Price in '23	% YoY	Update
<b>CRB Index</b>	<b>547.65</b>	0.1	548.06	(1.3)	(5.3)	592.61	10.66	551.05	(7.0)	Daily
<b>Energy Prices</b>										
Crude Oil - Dubai (US\$/bbl)	90.17	3.1	89.84	3.6	(8.5)	97.10	41.01	81.70	(15.9)	Daily
Brent Crude (US\$/bbl)	92.76	5.0	90.99	4.9	(9.6)	101.22	43.68	82.50	(18.5)	Daily
West Texas Int. Cushing (US\$/bbl)	87.69	6.5	85.38	3.9	(15.1)	94.54	38.91	77.69	(17.8)	Daily
Crude Oil - Asia-Pacific Tapis Oil Spot (US\$/bbl)	95.55	2.9	95.26	5.4	(5.3)	107.55	49.75	86.12	(19.9)	Daily
Natural Gas Henry Hub (US\$/mmBTU)	3.21	0.7	3.20	3.3	(40.6)	4.82	67.24	3.28	(32.0)	Daily
Coal Price NEX (US\$/MT)	138.95	0.8	147.11	(0.3)	(65.6)	364.93	163.91	266.64	92.8	Friday
<b>Oil Product Prices and Gross Refinery Margin</b>										
Gas Oil 500 ppm Sulfur Singapore (US\$/bbl)	116.93	5.0	115.30	2.7	(13.7)	128.47	68.59	103.73	(19.3)	Daily
Gas Oil - Dubai (US\$/bbl)	26.76	12.2	25.45	(0.3)	(28.1)	31.37	327.29	22.03	(29.8)	Daily
Gasoline, 92 RON Spot (US\$/bbl)	90.90	4.1	90.25	(19.6)	(12.6)	109.73	43.14	93.18	(15.1)	Daily
Gasoline - Dubai (US\$/bbl)	0.73	(465.0)	0.40	(96.1)	(92.1)	12.63	62.02	11.48	(9.1)	Daily
Fuel Oil 180 Singapore Spot (US\$/bbl)	74.21	4.3	73.48	(34.5)	0.9	79.55	29.19	69.35	(12.8)	Daily
Fuel Oil - Dubai (US\$/bbl)	(15.96)	(2.4)	(16.36)	71.3	(35.5)	-17.55	140.85	(12.36)	(29.6)	Daily
Jet Kerosene - Spot Price (US\$/bbl)	112.73	4.1	111.64	1.2	(13.0)	124.29	68.00	103.20	(17.0)	Daily
Jet Kerosene - Dubai (US\$/bbl)	22.56	8.8	21.79	(7.8)	(27.8)	27.19	430.89	21.50	(20.9)	Daily
SG Refinery Margin (US\$/bbl)	4.39	(4.4)	5.03	(47.3)	(28.6)	7.21	105.62	7.21	(32.9)	Daily
<b>Olefins Product Prices and Spread</b>										
Ethylene, FOB Japan Spot (US\$/MT)	870	0.0	870	5.5	(1.7)	1,001	(0.87)	830	(17.1)	Tuesday
Ethylene Spread (US\$/MT)	210	9.6	198	512.1	14.2	212	(41.19)	177	(16.7)	Daily
Propylene (Olefins), FOB Japan Spot (US\$/MT)	830	0.0	830	3.3	(7.8)	990	(1.54)	855	(13.6)	Tuesday
Propylene Spread (US\$/MT)	170	12.1	158	4.1	(16.1)	201	(43.60)	202	0.7	Daily
Naphtha - Singapore Spot FOB (US\$/MT)	660	(2.7)	672	3.1	(5.6)	789	21.56	653	(17.2)	Daily
<b>Polyolefins Prices and Spread</b>										
Polye HDPE SE Asia (US\$/MT)	1,050	0.0	1,050	5.3	(3.1)	1,180	0.08	1,042	(11.7)	Tuesday
HDPE-Naphtha Spread (US\$/MT)	390	4.9	378	195.4	1.5	391	(26.19)	389	(0.5)	Daily
Polye LDPE-Film, CFR SE Asia Spot (US\$/MT)	1,070	0.9	1,066	7.5	(19.2)	1,438	(5.75)	1,063	(26.0)	Tuesday
LDPE-Naphtha Spread (US\$/MT)	410	7.4	394	194.1	(35.2)	649	(25.96)	410	(36.8)	Daily
PP Film, Spot South East Asia (US\$/MT)	1,000	0.0	1,000	4.8	(7.1)	1,174	(9.60)	1,011	(13.9)	Tuesday
PP Spread (US\$/MT)	340	5.7	328	8.3	(10.2)	385	(40.72)	358	(7.1)	Daily
<b>MEG Prices and Spread</b>										
MEG, CFR South East Asia (US\$/MT)	480	0.0	480	(0.7)	(9.4)	585	(13.93)	502	(14.1)	Tuesday
MEG Spread (US\$/MT)	-59	0.0	-59	1,246.2	220.6	-36	(167.17)	-12	n.m.	Tuesday
<b>Aromatics Product Prices and Spread</b>										
Paraxylene, FOB USG Spot (US\$/MT)	1,115	(5.5)	1,141	0.3	(6.4)	1,261	40.96	1,110	(12.0)	Tuesday
Paraxylene Spread (US\$/MT)	354	(19.8)	383	(5.7)	(2.2)	442	42.51	419	(5.3)	Tuesday
Paraxylene - 92 RON Spread (US\$/MT)	340	(22.0)	371	19.7	9.9	325	35.01	315	(3.1)	Daily
Toluene, FOB Korea Spot (US\$/MT)	895	(9.1)	931	(2.4)	(5.0)	963	32.26	902	(6.3)	Tuesday
Benzene, CFR Japan Spot (US\$/MT)	945	(4.5)	963	5.4	(5.4)	1,057	13.52	919	(13.0)	Tuesday
Benzene Spread (US\$/MT)	371	(6.6)	378	10.3	(7.8)	367	4.35	348	(5.1)	Daily
Benzene - 92 RON Spread (US\$/MT)	170	(30.9)	193	126.0	41.1	121	(56.40)	124	2.7	Daily
Condensate (US\$/MT)	761	3.0	758	3.6	(8.4)	818	40.13	691	(15.6)	Daily
<b>PTA Prices and Spread</b>										
PTA, CFR South East Asia (US\$/MT)	775	(5.5)	793	(2.2)	(10.0)	885	25.47	809	(8.6)	Tuesday
PTA Spread (US\$/MT)	28	(4.9)	29	(41.2)	(55.6)	40	(62.02)	65	61.6	Tuesday
<b>PVC Prices and Spread</b>										
PVC, CFR South East Asia (US\$/MT)	840	(2.3)	848	(0.8)	(15.3)	1,152	(20.27)	861	(25.3)	Tuesday
Ethylene Spread (US\$/MT)	630	(5.7)	650	(9.7)	(21.5)	940	(13.31)	684	(27.2)	Tuesday
Ethylene Dichloride CFR Far East Asia (US\$/MT)	270	0.0	270	(0.5)	(33.9)	543	(26.02)	292	(46.1)	Tuesday
<b>Metal</b>										
Gold (US\$/Troy Ounce)	1,933	6.2	1,852	(3.9)	7.2	1,802	0.17	1,928	7.0	Daily
LME Copper 3 Month Rolling Forward (US\$/MT)	7,964	1.0	8,000	(4.8)	3.5	8,805	(5.25)	8,585	(2.5)	Daily
Silver Future (US\$/Troy Ounce)	23	8.4	22	(9.2)	9.8	23	(12.65)	24	6.3	Daily
China Composite Steel Prices (CNY/MT)	4,083	(13)	4,116	(0.5)	(6.5)	4,770	(12.85)	4,267	(10.5)	Daily
<b>Agriculture Prices</b>										
Malaysian Crude Palm Oil Spot Price(MYR/MT)	3,570	(14)	3,606	(5.1)	(9.2)	5,136	15.59	3,872	(24.6)	Daily
SGX Ribbed Smoked Sheet 3 (RSS3) Futures (US\$/KG.)	168	10.4	156	3.1	(4.8)	184	(11.85)	156	(15.1)	Daily
Sugar #11 (US\$/LB)	27	3.5	26	5.5	53.2	18	16.35	23	31.4	Daily
<b>Freight Rate</b>										
Baltic Freight Index: BDIY	1,945	6.5	1,885	58.2	14.6	1,931	(33.89)	1,213	(37.2)	Daily
Baltic Supramax Index: BSI58	1,266	2.4	1,250	37.1	(30.1)	2,006	(17.27)	957	(52.3)	Daily

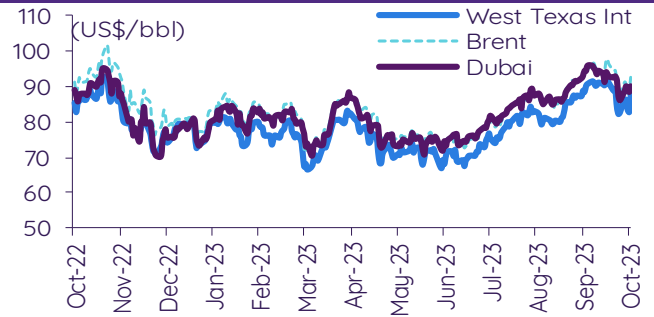
ที่มา: Bloomberg Finance LP, IQ Professional, BANPU IIR, InnovestX Research

## Update ราคาสินค้าโภคภัณฑ์

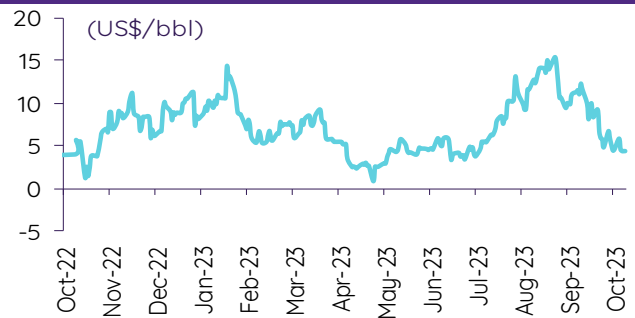
### CRB US Spot All Commodities Price Index



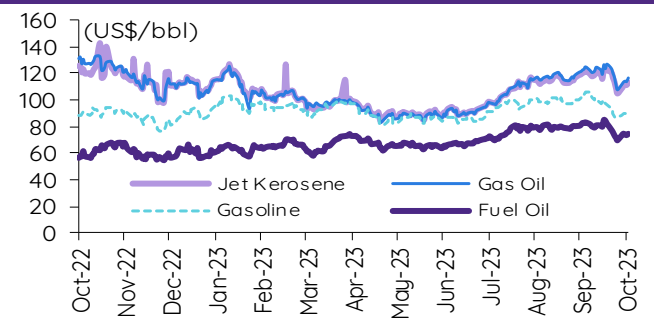
### Crude prices



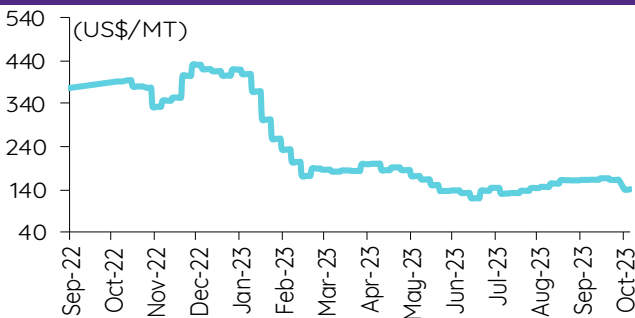
### SG Dubai Hydrocracking Refinery Margin



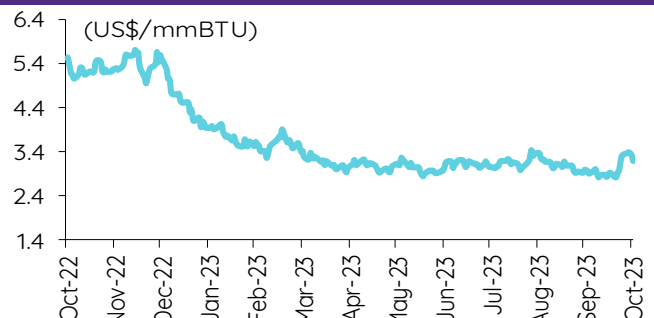
### Oil product prices



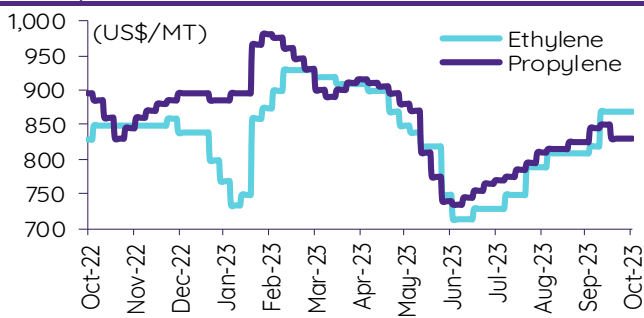
### Coal price (NEX)



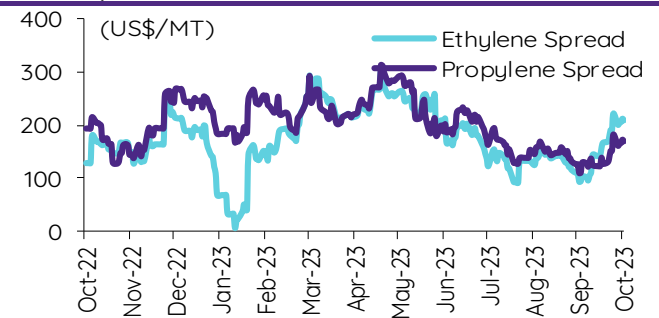
### Natural gas prices (Henry hub)



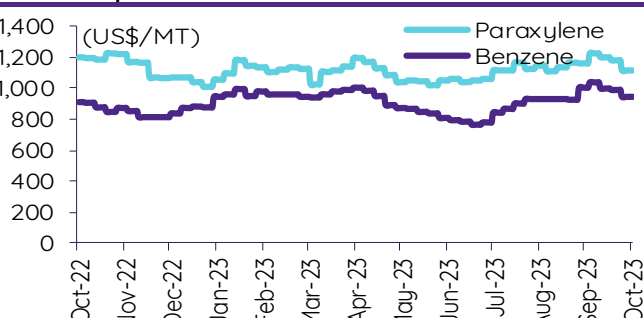
### Olefins prices



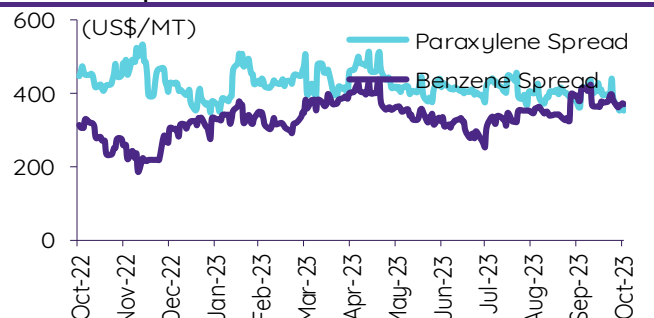
### Olefins spreads



### Aromatics prices

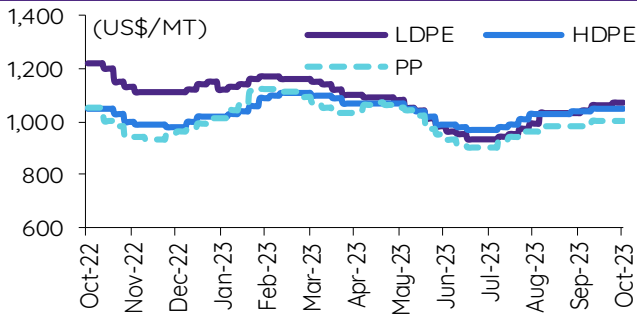


### Aromatics spreads

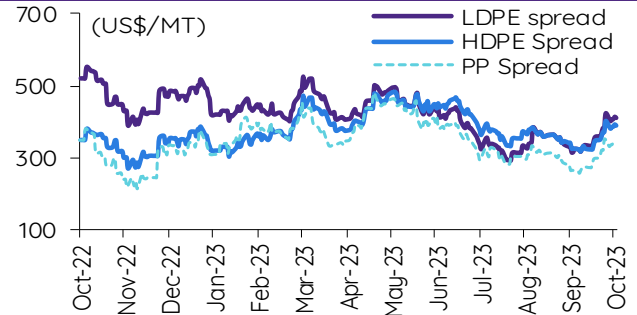


## Update ราคาสินค้าโภคภัณฑ์

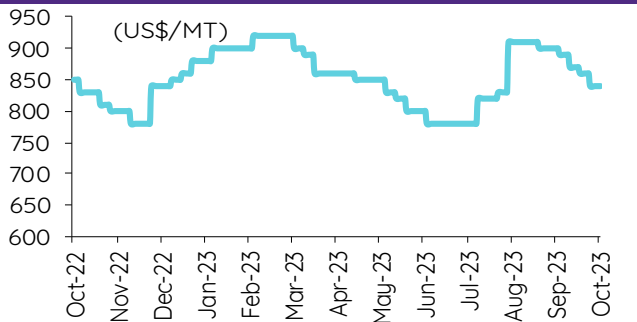
### Polyolefins prices



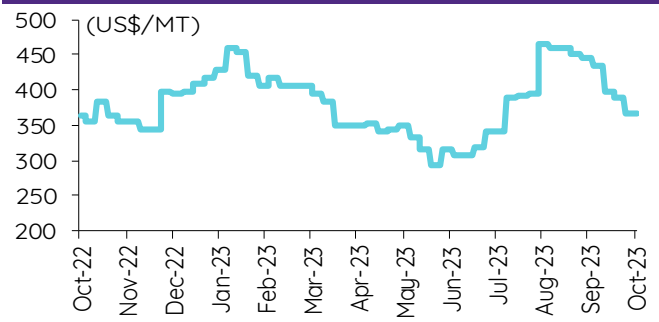
### Polyolefins-Naphtha spreads



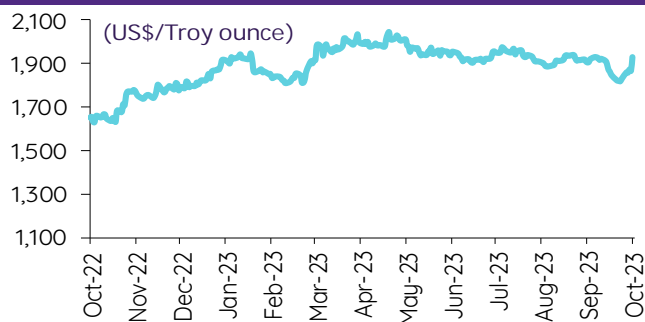
### PVC price



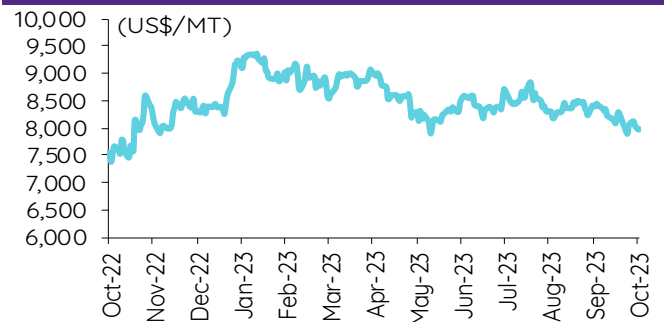
### PVC spread



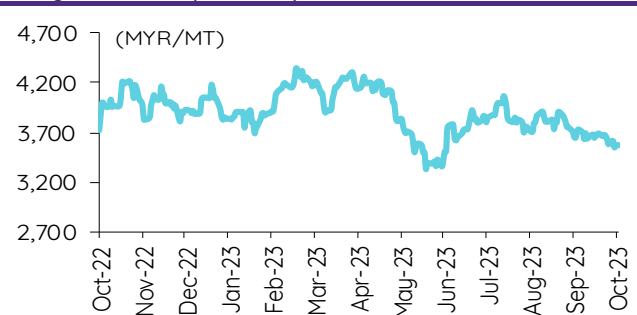
### Gold price



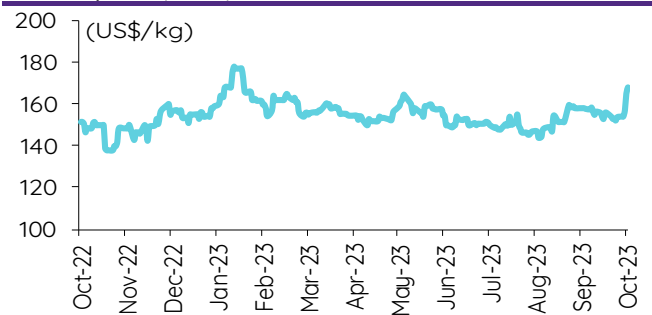
### LME copper price



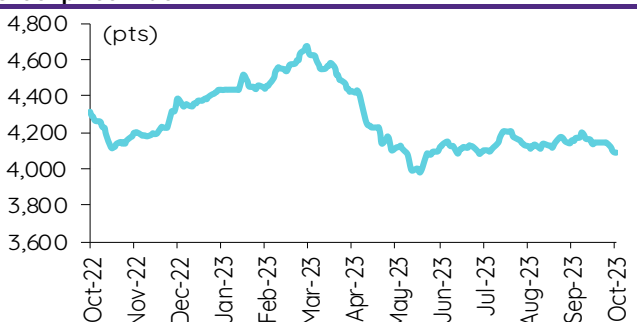
### Malaysian crude palm oil price



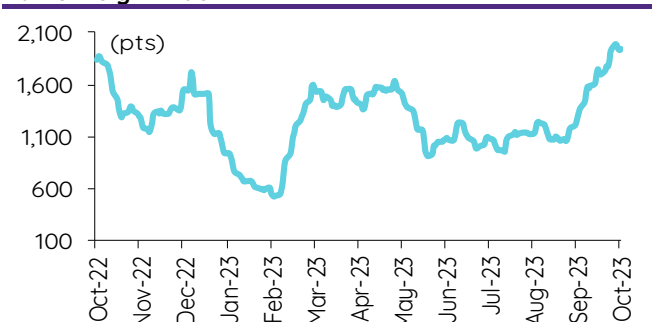
### Rubber price (RSS3) futures



### Steel price index



### Baltic freight index



## ข้อมูลการขายชอร์ต (short sales)

	ปริมาณหุ้น (หุ้น)	มูลค่าการขายชอร์ต (บาท)	ราคาเฉลี่ย (บาท)	ราคาต่ำสุด 12 ค.ค. 66	ส่วนต่างระหว่างราคาปิด กับราคาขายชอร์ต	% ปริมาณการขายชอร์ต เทียบกับกระดานหลัก
NDX01	257,925	3,739,918	14.50	0.13	11,387.23	72.81
SAT-R	100,300	1,811,590	18.06	18.10	(0.21)	40.09
PSH	78,400	996,150	12.71	12.90	(1.50)	31.34
WICE	141,000	1,004,030	7.12	7.05	1.00	29.55
EA-R	2,456,200	118,598,350	48.29	48.00	0.59	29.01
FORTH	207,000	5,800,500	28.02	27.75	0.98	27.29
M-R	72,600	3,248,725	44.75	44.75	(0.00)	26.33
LANNA	61,000	921,590	15.11	15.20	(0.61)	24.77
HUMAN	141,200	1,547,260	10.96	10.90	0.53	23.86
OSP-R	2,990,900	73,329,930	24.52	24.40	0.48	23.79
BKI	1,400	439,600	314.00	314.00	0.00	23.33
AIT	88,800	419,262	4.72	4.72	0.03	23.08
TFG-R	552,200	1,902,744	3.45	3.42	0.75	22.90
CPF-R	2,467,200	46,722,530	18.94	19.00	(0.33)	22.86
KTC	498,500	23,384,375	46.91	46.50	0.88	22.46
TTW-R	664,000	5,913,970	8.91	9.00	(1.04)	22.28
TRUE-R	6,427,800	45,355,730	7.06	7.10	(0.62)	22.22
ACC	1,333,900	754,700	0.57	0.55	2.87	22.18
GUNKUL-R	4,487,000	13,291,622	2.96	2.96	0.08	22.04
KKP-R	220,000	11,902,750	54.10	54.00	0.19	21.83
QNEE	834,700	3,272,398	3.92	3.90	0.52	21.63
TKS	8,100	59,535	7.35	7.35	(0.00)	21.15
MINT-R	2,034,800	62,335,750	30.63	30.50	0.44	20.97
SHR	138,400	351,806	2.54	2.56	(0.71)	20.64
BEM-R	3,713,500	30,310,945	8.16	8.20	(0.46)	20.35
BBIK-R	10,000	1,064,250	106.43	105.00	1.36	19.61
CPN-R	851,800	54,132,475	63.55	63.50	0.08	19.55
RATCH-R	738,600	23,256,325	31.49	31.75	(0.83)	19.42
DCC-R	2,786,200	4,490,632	1.61	1.63	(1.12)	18.70
PTT-R	8,272,800	275,032,050	33.25	33.50	(0.76)	18.63
BLA	327,200	8,765,025	26.79	26.75	0.14	18.28
TU	3,585,100	49,421,240	13.79	14.00	(1.53)	18.18
PTG-R	626,300	5,585,540	8.92	8.90	0.21	17.90
CKP	194,300	629,046	3.24	3.22	0.54	17.59
AOT-R	2,399,600	164,457,875	68.54	68.50	0.05	17.26
IRPC	4,429,100	9,035,364	2.04	2.02	0.99	16.78
STANLY	9,200	1,633,100	177.51	178.00	(0.27)	16.64
TIPH	89,800	3,075,650	34.25	34.00	0.74	16.61
ASK-R	67,400	1,435,450	21.30	21.20	0.46	16.44
SGP-R	16,600	132,725	8.00	8.00	(0.06)	15.60
BTS-R	2,630,500	19,523,375	7.42	7.45	(0.38)	15.41
EGCO-R	133,500	16,293,300	122.05	122.00	0.04	15.24
IVL	1,901,300	49,180,875	25.87	25.75	0.45	15.23
TTCL	32,200	128,836	4.00	4.00	0.03	15.07
VIBHA-R	648,400	1,326,182	2.05	2.08	(1.67)	14.75
GULF-R	1,986,500	87,633,425	44.11	44.00	0.26	14.60
PRM	535,000	3,325,690	6.22	6.15	1.08	14.57
BGRIM-R	1,474,000	38,374,225	26.03	25.75	1.10	14.43
INTUCH-R	196,700	14,162,750	72.00	72.00	0.00	14.13
VGI	3,158,000	6,783,750	2.15	2.14	0.38	13.64
CPALL	2,121,400	127,215,625	59.97	59.50	0.79	13.48
ADVANC	329,100	73,114,900	222.17	224.00	(0.82)	13.33
AWC-R	3,798,500	14,041,520	3.70	3.68	0.45	13.17
OR-R	852,200	15,951,950	18.72	18.60	0.64	12.90
BAY	7,100	221,875	31.25	31.25	0.00	12.41
KEX	679,600	4,057,860	5.97	5.85	2.07	12.41
BCH-R	1,266,600	25,374,990	20.03	20.20	(0.82)	12.36
RJH-R	10,400	296,325	28.49	28.50	(0.03)	11.95
STA-R	1,414,300	21,286,590	15.05	15.10	(0.32)	11.90
SCGP	627,100	21,978,425	35.05	35.25	(0.57)	11.80
GFPT	110,700	1,162,350	10.50	10.40	0.96	11.79
SCGP-R	625,800	21,966,025	35.10	35.25	(0.42)	11.77
EPG-R	107,600	735,195	6.83	6.90	(0.98)	11.75
EKH	32,400	254,340	7.85	7.85	(0.00)	11.73
BANPU	4,901,300	38,766,955	7.91	7.90	0.12	11.73
THG-R	33,100	2,159,475	65.24	65.00	0.37	11.60
RATCH	437,400	13,782,575	31.51	31.75	(0.76)	11.50
TEAMG	289,700	1,545,040	5.33	5.25	1.59	11.47
AU	20,000	199,000	9.95	9.90	0.51	11.33
PSL-R	1,045,400	9,757,120	9.33	9.40	(0.71)	11.27
BTG	199,200	4,749,320	23.84	23.80	0.18	11.23
CPF	1,205,800	22,747,740	18.87	19.00	(0.71)	11.17
TKC	30,700	785,175	25.58	25.25	1.29	11.16
TASCO	281,900	4,737,280	16.80	16.80	0.03	11.16
BA	405,500	6,057,870	14.94	15.00	(0.40)	10.96
AWC	3,152,300	11,674,284	3.70	3.68	0.64	10.93
BJC-R	296,200	8,740,425	29.51	29.50	0.03	10.91
BANPU-R	4,558,200	35,916,185	7.88	7.90	(0.26)	10.91
BEM	1,974,500	16,100,550	8.15	8.20	(0.56)	10.82
PTTEP	723,900	121,543,650	167.90	169.00	(0.65)	10.75
GUNKUL	2,169,800	6,453,986	2.97	2.96	0.49	10.66
OR	694,200	13,005,180	18.73	18.60	0.72	10.51
CRC-R	731,400	28,530,350	39.01	39.00	0.02	10.25
BDMS	4,918,100	135,247,750	27.50	27.50	0.00	10.08
COM7	630,000	19,511,600	30.97	30.50	1.54	9.96
EA	842,200	40,563,700	48.16	48.00	0.34	9.95
AMATA	352,400	9,100,375	25.82	25.75	0.29	9.94

	ปริมาณหุ้น (หุ้น)	มูลค่าการซื้อขาย (บาท)	ราคาเฉลี่ย (บาท)	ราคาสูงสุด 12 ส.ค. 66	ส่วนต่างระหว่างราคาปิด กับราคาซื้อขาย	% ปริมาณการซื้อขาย เทียบกับปริมาณหลัก
MTC-R	2,648,000	100,166,025	37.83	37.00	2.24	9.83
PR9	67,900	1,144,100	16.85	16.80	0.30	9.78
DOHOME	992,800	11,539,470	11.62	11.60	0.20	9.75
SPALI-R	142,600	2,823,530	19.80	19.90	(0.50)	9.74
CENTEL	254,400	11,233,400	44.16	44.00	0.36	9.67
RAM-R	4,200	171,175	40.76	40.25	1.26	9.63
BPP-R	50,100	726,450	14.50	14.50	0.00	9.47
AOT	1,308,900	89,804,750	68.61	68.50	0.16	9.41
SAT	23,500	425,430	18.10	18.10	0.02	9.39
TTA-R	185,800	1,068,680	5.75	5.75	0.03	9.36
KKP	92,700	5,028,975	54.25	54.00	0.46	9.20
CK-R	83,100	1,686,930	20.30	20.40	(0.49)	9.20
RABBIT	1,699,800	1,047,799	0.62	0.61	1.05	9.17
CK	81,600	1,659,230	20.33	20.40	(0.32)	9.03
HMPRO	1,147,600	14,064,570	12.26	12.20	0.46	9.02
CHG-R	2,592,200	8,032,702	3.10	3.12	(0.68)	9.01
PRM-R	329,200	2,032,135	6.17	6.15	0.37	8.96
TVO-R	27,400	579,580	21.15	21.00	0.73	8.96
BPP	47,300	685,850	14.50	14.50	0.00	8.95
SAWAD	1,551,100	70,992,700	45.77	44.50	2.85	8.89
ORI	215,000	2,196,520	10.22	10.30	(0.81)	8.79
TISCO	216,300	21,630,000	100.00	100.00	0.00	8.71
QH	1,667,000	3,792,224	2.27	2.28	(0.22)	8.69
GLOBAL	259,000	4,213,400	16.27	16.10	1.04	8.48
LH-R	3,647,400	28,562,775	7.83	7.80	0.40	8.36
SPRC	1,103,100	9,179,235	8.32	8.25	0.86	8.32
CKP-R	91,800	297,432	3.24	3.22	0.62	8.31
AH	41,400	1,409,900	34.06	34.25	(0.57)	8.25
GULF	1,114,800	49,368,575	44.28	44.00	0.65	8.19
BCP-R	276,400	11,050,850	39.98	40.25	(0.67)	8.18
TLI	318,300	3,660,450	11.50	11.50	0.00	8.13
IRPC-R	2,127,300	4,329,452	2.04	2.02	0.75	8.06
SABUY-R	1,986,600	11,576,790	5.83	5.70	2.24	8.03
TTB	22,389,300	38,247,826	1.71	1.71	(0.10)	8.01
JMART-R	1,781,700	38,300,920	21.50	21.00	2.37	7.94
MEGA	87,400	3,966,650	45.39	45.50	(0.25)	7.92
KSL	66,600	187,812	2.82	2.82	0.00	7.92
THANI-R	861,600	2,599,780	3.02	3.00	0.58	7.87
MTC	2,109,800	79,445,050	37.66	37.00	1.77	7.83
KTC-R	173,400	8,124,750	46.86	46.50	0.76	7.81
CENTEL-R	203,200	8,984,100	44.21	44.00	0.48	7.72
SMPC	33,300	359,640	10.80	10.90	(0.92)	7.71
SISB	129,300	4,057,225	31.38	30.75	2.04	7.65
BCPG-R	240,400	2,170,445	9.03	8.95	0.88	7.61
CV	1,566,700	1,247,242	0.80	0.79	0.77	7.59
LH	3,307,700	25,915,590	7.83	7.80	0.45	7.58
STEC-R	198,900	1,843,180	9.27	9.20	0.73	7.51
BGRIM	764,400	19,986,725	26.15	25.75	1.54	7.48
PR9-R	51,200	864,720	16.89	16.80	0.53	7.37
PTTEP-R	495,600	83,288,300	168.06	169.00	(0.56)	7.36
ORI-R	178,500	1,820,700	10.20	10.30	(0.97)	7.30
KGI	24,700	110,656	4.48	4.48	0.00	7.29
PTT	3,218,500	107,073,450	33.27	33.50	(0.69)	7.25
ERW	993,100	5,114,465	5.15	5.20	(0.96)	7.12
CPAXT	528,600	16,122,300	30.50	30.25	0.83	7.08
IVL-R	881,400	22,804,900	25.87	25.75	0.48	7.06
WHA	2,305,100	12,355,485	5.36	5.45	(1.65)	6.99
PTTGC	676,900	23,014,550	34.00	33.75	0.74	6.96
ITD	62,500	83,125	1.33	1.32	0.76	6.87
BAM	394,000	3,844,685	9.76	9.65	1.12	6.80
SCC-R	99,400	29,941,400	301.22	300.00	0.41	6.75
CBG-R	249,800	18,345,975	73.44	72.50	1.30	6.73
FORTH-R	50,400	1,420,325	28.18	27.75	1.55	6.64
GPSC	313,100	13,345,350	42.62	42.00	1.48	6.63
MINT	639,100	19,594,675	30.66	30.50	0.52	6.59
BLA-R	116,600	3,143,000	26.96	26.75	0.77	6.51
TCAP	194,900	9,687,025	49.70	49.75	(0.10)	6.48
MEGA-R	71,100	3,225,975	45.37	45.50	(0.28)	6.44
TTA	127,700	737,085	5.77	5.75	0.38	6.44
VGI-R	1,486,000	3,184,308	2.14	2.14	0.13	6.42
KCE	799,800	44,879,725	56.11	55.50	1.11	6.34
GPSC-R	296,900	12,635,050	42.56	42.00	1.33	6.28
EPG	57,400	392,820	6.84	6.90	(0.82)	6.27
SNNP	880,300	17,430,110	19.80	19.30	2.59	6.27
RBF	131,600	1,462,690	11.11	11.20	(0.76)	6.18
MASTER	28,900	1,594,725	55.18	55.00	0.33	6.13
SIRI	6,476,100	10,949,901	1.69	1.68	0.64	6.12
TCAP-R	184,000	9,122,275	49.58	49.75	(0.35)	6.12
BBL	339,800	57,489,150	169.19	169.50	(0.19)	6.10
RBF-R	129,000	1,437,020	11.14	11.20	(0.54)	6.06
SAWAD-R	1,035,400	47,100,750	45.49	44.50	2.23	5.94
UVAN	14,400	120,240	8.35	8.40	(0.60)	5.91
SCCC	1,900	251,900	132.58	131.50	0.82	5.76
AU-R	10,100	100,495	9.95	9.90	0.51	5.72
CHAYO	108,000	709,110	6.57	6.45	1.80	5.69

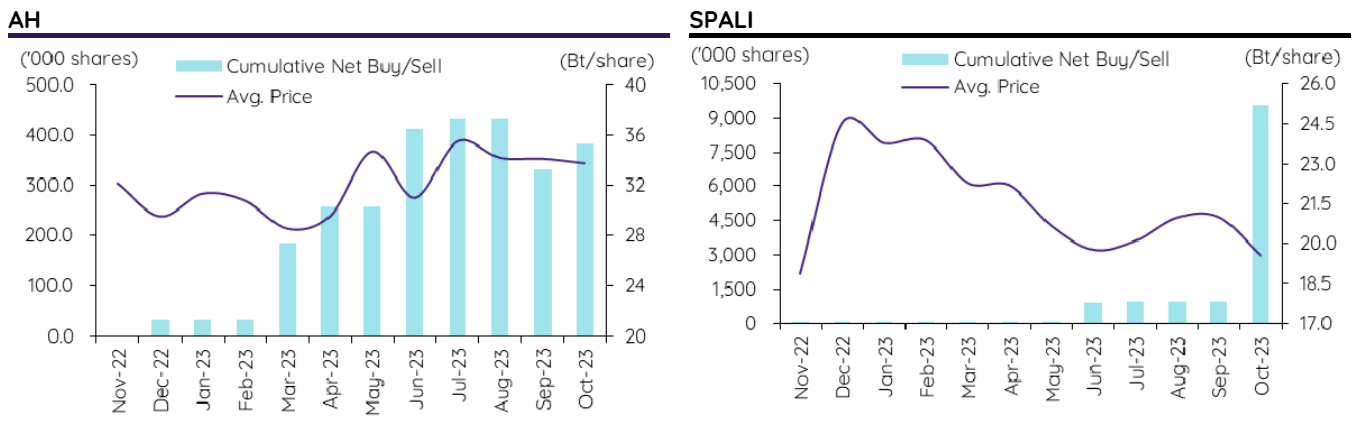
ที่มา: ตลาดหลักทรัพย์แห่งประเทศไทย และ InnovestX Research

## สรุปการซื้อขายหุ้นของผู้บริหาร

### 1. รายงานการซื้อขายหุ้นของผู้บริหาร ณ วันที่ 12 ต.ค. 2566

ชื่อบริษัท	ชื่อผู้บริหาร	ประเภท หลักทรัพย์	วันที่ได้มา /จำหน่าย	จำนวน (หุ้น)	ราคา (บาท)	รวม (บาท)	วิธีการได้มา/ /จำหน่าย
AH	นาย ศริทธา เพ็ชรอินทร์	หุ้นสามัญ	11-10-66	50,000	33.75	1,687,500	ซื้อ
BLC	นาย สุวิทย์ งามภูพันธ์	หุ้นสามัญ	09-10-66	248,400	5.01	1,244,484	ซื้อ
BLC	นาย สุวิทย์ งามภูพันธ์	หุ้นสามัญ	10-10-66	30,000	4.97	149,100	ซื้อ
PHG	นาย กฤชรัตน์ ตระกูลช่าง	หุ้นสามัญ	12-10-66	500,000	12.91	6,455,000	ซื้อ
PRIME	นาย สมประสงค์ บัญจะลักษณะ	หุ้นสามัญ	10-10-66	2,100,000	0.46	966,000	ซื้อ
SPAU	นาง อัจฉรา ตั้งมดีธรรม	หุ้นสามัญ	11-10-66	200,000	19.80	3,960,000	ซื้อ
SPAU	นาง อัจฉรา ตั้งมดีธรรม	หุ้นสามัญ	12-10-66	300,000	19.83	5,949,000	ซื้อ
SPAU	นาย ประทีป ตั้งมดีธรรม	หุ้นสามัญ	11-10-66	200,000	19.80	3,960,000	ซื้อ
SPAU	นาย ประทีป ตั้งมดีธรรม	หุ้นสามัญ	12-10-66	300,000	19.83	5,949,000	ซื้อ
THG	นาย เอื้อชาติ กาญจนพิทักษ์	หุ้นสามัญ	12-10-66	51,400	65.00	3,341,000	ซื้อ
รวม							
						ซื้อ	33,661,084
						ขาย	0
						สุทธิ	33,661,084

### 2. ยอดซื้อ/ขายสุทธิสะสม 12 เดือนของหุ้นที่อยู่ภายใต้การวิเคราะห์ของ InnovestX



## ปฏิทินหุ้น

ตุลาคม				
จันทร์	อังคาร	พุธ	พฤหัสบดี	ศุกร์
16	17	18	19	20
<b>XD</b> SAV Bt0.75 <b>Decreased capital</b> BTSGIF <b>Share listing</b> JSP 65,100 Shares TRU 264,480 Shares	<b>XR</b> JCK 1:1 @Bt0.30 <b>PD</b> MSFT80X Bt0.0076 <b>Last trading day</b> BWG-W5	<b>XE</b> BWG-W5 1:1 @Bt1 <b>PD</b> LHHOTEL Bt0.3 TFMAMA Bt2.25	<b>XD</b> AEONTS Bt2.55 <b>XR</b> POLAR 2:1 @Bt0.01	<b>XR</b> CV 1:2 @Bt1.00 <b>XW</b> CV 2:1 <b>XE</b> MBK-W1 1:1.1396 @Bt2.6326 <b>PD</b> PTT Bt0.8
23	24	25	26	27
<b>5 ปีปันหาราช</b>	<b>Last trading day</b> PLANET-W1	<b>XE</b> PLANET-W1 1:1 @Bt2 <b>PD</b> NVDA80X Bt0.00025 TTB Bt0.05		
30	31			
<b>XR</b> ALPHAX 1:1 @Bt0.25 <b>XW</b> B 3:1 <b>PD</b> TCAP Bt1.2 TCAP-P Bt1.2	<b>PD</b> SAV Bt0.75			

พฤศจิกายน				
จันทร์	อังคาร	พุธ	พฤหัสบดี	ศุกร์
		1	2	3
		<b>XE</b> INET-W2 1:1 @Bt4.5	<b>XD</b> MC Bt0.36 <b>PD</b> AEONTS Bt2.55	
6	7	8	9	10
	<b>XE</b> DOD-W2 1:1.0069 @Bt17.8774 ICN-W1 1:1 @Bt1 <b>XW</b> TVDH 3:1		<b>XW</b> CHAYO 10:1	
13	14	15	16	17
20	21	22	23	24
<b>XE</b> ANAN-W1 1:1 @Bt1.65				<b>PD</b> MC Bt0.36 <b>XR</b> TRC 4:1 @Bt0.20
27	28	29	30	
	<b>XE</b> SCM-W1 1:1.0761 @Bt8.36		<b>XR</b> APEX 1:2 @Bt0.05	

XD - Cash Dividend  
XD(ST) - Stock Dividend

PD - Payment Date  
XR - Rights for Common

XW - Rights for Warrant  
XT - Rights for Transferable Subscription Right

XE - Warrant Exercise  
CW - Capital write-down

SP - Suspension





Sharecode	Effdate	Enddate	หลักทรัพย์ที่เข้าขาย มาตรการกำกับการซื้อขาย			หลักทรัพย์ภายใต้เครื่องหมาย C		หลักทรัพย์ภายใต้เครื่องหมาย NC (Non Compliance)	
			Turnover list	Level (**)	หมายเหตุ	Caution : "C"	สาเหตุ	"NC"	สาเหตุ
ACAP	17/05/2022	จนกว่าจะได้รับการ เปลี่ยนแปลง จาก SET	-	-	-	✓	วันที่ 17/05/2022 ขึ้นเครื่องหมาย C เหตุผล: ส่วนของผู้ถือหุ้น < 50% ของทุนชำระ: แล้ว สำหรับงบการเงิน ไตรมาสที่ 1 สิ้นสุดวันที่ 31 มีนาคม 2565 เหตุที่เกี่ยวข้องแล้ว : - ศาลยกคำร้องขอฟื้นฟูกิจการหรือมีการ ถอนคำร้องขอฟื้นฟูกิจการ หมายเหตุ : จนถึงปัจจุบัน งบการเงินไตรมาส 2 สิ้นสุดวันที่ 30 มิถุนายน 2565 ของบริษัท ยังคงมีส่วนของผู้ถือหุ้น < 50% ของทุนชำระแล้ว	-	-
EMC	18/05/2022	จนกว่าจะได้รับการ เปลี่ยนแปลง จาก SET	-	-	-	✓	วันที่ 18/05/2022 ขึ้นเครื่องหมาย C เหตุผล: ส่วนของผู้ถือหุ้น < 50% ของทุนชำระ: แล้ว สำหรับงบการเงิน ไตรมาสที่ 1 สิ้นสุดวันที่ 31 มีนาคม 2565	-	-
KC	19/05/2022	จนกว่าจะได้รับการ เปลี่ยนแปลง จาก SET	-	-	-	✓	วันที่ 19/05/2022 ขึ้นเครื่องหมาย C เหตุผล: ส่วนของผู้ถือหุ้น < 50% ของทุนชำระ: แล้ว สำหรับงบการเงิน ไตรมาสที่ 1 สิ้นสุดวันที่ 31 มีนาคม 2565	-	-
SMK	25/05/2022	จนกว่าจะได้รับการ เปลี่ยนแปลง จาก SET	-	-	-	✓	วันที่ 20/05/2022 ขึ้นเครื่องหมาย C เหตุผล: ศาลรับคำร้องขอฟื้นฟูกิจการ วันที่ 25/05/2022 เพิ่มเหตุขึ้นเครื่องหมาย C เหตุผล: ส่วนของผู้ถือหุ้น < 50% ของทุนชำระ: แล้ว สำหรับงบการเงิน ไตรมาสที่ 1 สิ้นสุดวันที่ 31 มีนาคม 2565	-	-
W	16/11/2022	จนกว่าจะได้รับการ เปลี่ยนแปลง จาก SET	-	-	-	✓	วันที่ 16/11/2022 ขึ้นเครื่องหมาย C เหตุผล: ส่วนของผู้ถือหุ้น < 50% ของทุนชำระ: แล้ว สำหรับงบการเงิน ไตรมาสที่ 3 สิ้นสุดวันที่ 30 กันยายน 2565	-	-
TRUEE	22/02/2023	จนกว่าจะได้รับการ เปลี่ยนแปลง จาก SET	-	-	-	✓	วันที่ 22/02/2023 ขึ้นเครื่องหมาย C เหตุผล: ส่วนของผู้ถือหุ้น < 50% ของทุนชำระ: แล้ว สำหรับงบการเงินประจำปี สิ้นสุดวันที่ 31 ธันวาคม 2565	-	-
SDC	27/02/2023	จนกว่าจะได้รับการ เปลี่ยนแปลง จาก SET	-	-	-	✓	วันที่ 27/02/2023 ขึ้นเครื่องหมาย C เหตุผล: ส่วนของผู้ถือหุ้น < 50% ของทุนชำระ: แล้ว สำหรับงบการเงินประจำปี สิ้นสุดวันที่ 31 ธันวาคม 2565	-	-
JAS	12/05/2023	จนกว่าจะได้รับการ เปลี่ยนแปลง จาก SET	-	-	-	✓	วันที่ 12/05/2023 ขึ้นเครื่องหมาย C เหตุผล: ส่วนของผู้ถือหุ้น < 50% ของทุนชำระ: แล้ว สำหรับงบการเงิน ไตรมาสที่ 1 สิ้นสุดวันที่ 31 มีนาคม 2566	-	-
KKC	17/05/2023	จนกว่าจะได้รับการ เปลี่ยนแปลง จาก SET	-	-	-	✓	วันที่ 17/05/2023 ขึ้นเครื่องหมาย C เหตุผล: ส่วนของผู้ถือหุ้น < 50% ของทุนชำระ: แล้ว สำหรับงบการเงิน ไตรมาสที่ 1 สิ้นสุดวันที่ 31 มีนาคม 2566	-	-
STARK	19/05/2023	จนกว่าจะได้รับการ เปลี่ยนแปลง จาก SET	-	-	-	✓	วันที่ 19/05/2023 ขึ้นเครื่องหมาย C เหตุผล: สำนักงาน ก.ล.ด. แจ้งให้บริษัทจัดให้มี Special Audit	-	-
KWI	16/08/2023	จนกว่าจะได้รับการ เปลี่ยนแปลง จาก SET	-	-	-	✓	วันที่ 16/08/2023 ขึ้นเครื่องหมาย C เหตุผล: ส่วนของผู้ถือหุ้น < 50% ของทุนชำระ: แล้ว สำหรับงบการเงิน ไตรมาสที่ 2 สิ้นสุดวันที่ 30 มิถุนายน 2566	-	-
ALL	17/08/2023	จนกว่าจะได้รับการ เปลี่ยนแปลง จาก SET	-	-	-	✓	วันที่ 17/08/2023 ขึ้นเครื่องหมาย C เหตุผล: ส่วนของผู้ถือหุ้น < 50% ของทุนชำระ: แล้ว สำหรับงบการเงิน ไตรมาสที่ 2 สิ้นสุดวันที่ 30 มิถุนายน 2566 วันที่ 03/10/2023 เพิ่มเหตุขึ้นเครื่องหมาย C ศาลรับคำฟ้องล้มละลาย	-	-
THL	10/10/2023	19/10/2023	-	-	-	-	-	✓	ตลาดหลักทรัพย์ฯ จะเปิด ให้ซื้อขายหลักทรัพย์ของ THL เป็นเวลา 7 วันทำการ ก่อนวันที่มีผลเป็นการเพิก ถอนหลักทรัพย์ คือ ระหว่างวันที่ 10-19 ตุลาคม 2566 และเมื่อครบ ระยะเวลาดังกล่าว (คือวันที่ 19 ตุลาคม 2566) ตลาด หลักทรัพย์ฯ จะเพิกถอน หลักทรัพย์ THL จากการ เป็นหลักทรัพย์จดทะเบียน โดยมีผลตั้งแต่วันที่ 20 ตุลาคม 2566 เป็นต้นไป

หมายเหตุ:

- ที่มา: ตลาดหลักทรัพย์ ( www.set.or.th ) และ สมาคมบริษัทหลักทรัพย์ ( www.asco.or.th )
  - หุ่นตามตารางดังกล่าว มีเงื่อนไขรวมถึงในกรณีต่างประเทศและใบแสดงสิทธิในผลประโยชน์ที่เกิดจากหลักทรัพย์อ้างอิงของไทย (NVDR)
  - หลักทรัพย์ที่มีเครื่องหมาย " : " เป็น ใบแสดงสิทธิในผลประโยชน์ที่เกิดจากหลักทรัพย์อ้างอิงไทย (Non-Voting Depository Receipt : NVDR)
1. หลักทรัพย์ที่เข้าขายมาตรการกำกับการซื้อขาย (Turnover list)
- Level (\*) ได้แก่
    - Level 1 หมายถึง ให้ซื้อด้วยงบการเงินสด 100% ก่อนซื้อ (บัญชี cash balance) และ ห้ามนำหลักทรัพย์ที่กำหนดมาคำนวณเป็นวงเงินซื้อขาย
    - Level 2 หมายถึง ให้ซื้อด้วยงบการเงินสด 100% ก่อนซื้อ และ ห้ามนำหลักทรัพย์ที่กำหนดมาคำนวณเป็นวงเงินซื้อขาย และ ห้าม Net Settlement
    - Level 3 หมายถึง ห้ามซื้อขายชั่วคราว 1 วันทำการ (ตามวันแรก); เมื่อนำมาต่อให้ซื้อขาย ให้ซื้อด้วยงบการเงินสด 100% ก่อนซื้อ และ ห้ามนำหลักทรัพย์ที่กำหนดมาคำนวณเป็นวงเงินซื้อขาย และ ห้าม Net Settlement
2. หลักทรัพย์ภายใต้เครื่องหมาย Caution : "C"
- หลักทรัพย์ที่ถูกขึ้นเครื่องหมาย C จะต้องซื้อด้วยบัญชี Cash Balance (คือ สมาชิกต้องดำเนินการให้ลูกจ้างเงินสดไว้ล่วงหน้ากับสมาชิกเป็นจำนวนก่อนซื้อหลักทรัพย์นั้น) ตั้งแต่วันที่ขึ้นเครื่องหมายเป็นต้นไป

### ข้อสงวนสิทธิ์:

ข้อมูลในรายงานนี้เป็นข้อมูลที่มีการเปิดเผยต่อสาธารณะ ซึ่งนักลงทุนสามารถเข้าถึงได้ด้วยทั่วไป และเป็นข้อมูลที่ถือว่าน่าเชื่อถือได้ แต่ทั้งนี้ บริษัทหลักทรัพย์ อินโนเวสต์ เอกซ์ จำกัด ("บริษัท") มิได้ยืนยันหรือรับรองถึงความถูกต้อง หรือสมบูรณ์ของข้อมูลดังกล่าวแต่อย่างใด ความคิดเห็นที่ปรากฏอยู่ในรายงานนี้เป็นเพียงการนำเสนอในมุมมองของบริษัท และเป็นความคิดเห็น ณ วันที่ที่ปรากฏในรายงานเท่านั้น ซึ่งอาจเปลี่ยนแปลงได้ภายหลังวันดังกล่าว โดยบริษัทไม่จำเป็นต้องแจ้งให้สาธารณชน หรือนักลงทุนทราบ รายงานนี้จัดทำขึ้นเพื่อเผยแพร่ข้อมูลให้แก่ นักลงทุนเท่านั้น บริษัทไม่รับผิดชอบต่อการนำข้อมูลหรือความคิดเห็นใดๆ ไปใช้ในทุกรูปแบบ ดังนั้นนักลงทุนจึงควรใช้ดุลพินิจในการพิจารณาตัดสินใจก่อนการลงทุน นอกจากนี้ บริษัท และ/หรือ บริษัทในเครือของบริษัทอาจมีส่วนเกี่ยวข้องหรือผลประโยชน์ใดๆ กับบริษัทใดๆ ที่ถูกกล่าวถึงในรายงานนี้ก็ได้

บริษัทหลักทรัพย์ อินโนเวสต์ เอกซ์ จำกัด ("INVX") เป็นบริษัทย่อยที่บริษัท เอสซีบี เอกซ์ จำกัด (มหาชน) ("เอสซีบี เอกซ์") เป็นผู้ถือหุ้นรายใหญ่ แต่เพียงผู้เดียว และธนาคารไทยพาณิชย์ จำกัด (มหาชน) ("ธนาคาร") เป็นบริษัทย่อยที่เอสซีบี เอกซ์ เป็นผู้ถือหุ้นรายใหญ่ ข้อมูลใด ๆ ที่เกี่ยวข้องกับธนาคารฯ มีวัตถุประสงค์เพื่อใช้ในการเปรียบเทียบเท่านั้น

เอกสารฉบับนี้จัดทำโดย บริษัทหลักทรัพย์ อินโนเวสต์ เอกซ์ จำกัด (INVX) ซึ่งมีบริษัท เอสซีบี เอกซ์ จำกัด (มหาชน) ("เอสซีบี เอกซ์") เป็นผู้ถือหุ้นรายใหญ่ โดยธนาคารไทยพาณิชย์ จำกัด (มหาชน) ("ธนาคาร") ซึ่งเป็นบริษัทย่อยที่เอสซีบี เอกซ์ เป็นผู้ถือหุ้นรายใหญ่ เป็นที่ปรึกษาทางการเงินสำหรับธุรกรรมใด ๆ ของบริษัท เอสซีบี ีเอ็มเคเอส จำกัด (มหาชน) ความเห็น ชั่ว บทวิจย บทวิเคราะห์ ราคา ข้อความ การคาดการณ์ การประเมิน และ/หรือ ข้อมูลอื่นที่ระบุในเอกสารฉบับนี้ ("ข้อมูล") มีวัตถุประสงค์เพื่อใช้เป็นข้อมูลทั่วไปเท่านั้น และไม่อาจตีความได้ว่าเป็นการให้คำแนะนำแก่บุคคลใดๆ หรือเป็นการเสนอซื้อ หรือเสนอขาย หรือชักชวนให้เสนอซื้อหรือเสนอขายหลักทรัพย์ โดย INVX และ/หรือกรรมการ พนักงาน และลูกจ้างของ INVX ย่อมไม่ต้องการรับผิดชอบต่อความเสียหายใดๆ ทั้งความเสียหายทางตรง ความเสียหายทางอ้อม ความเสียหายจากการผิดสัญญา หรือความเสียหายอันสืบเนื่อง อันเป็นผลมาจากการใช้หรือการซื้อถือต่อการใช้ข้อมูล ทั้งนี้ รวมถึงแต่ไม่จำกัดเพียงการสูญเสียผลกำไร นักลงทุนพึงใช้ข้อมูลในเอกสารฉบับนี้ประกอบข้อมูลและความเห็นอื่นๆ รวมถึงพิจารณาของนักวิเคราะห์การเงิน ข้อมูลในเอกสารฉบับนี้จัดทำขึ้นจากแหล่งข้อมูลที่ INVX เห็นว่าน่าเชื่อถือ โดย INVX ไม่รับรองถึงความถูกต้อง สมบูรณ์ และ/หรือ ครบถ้วนของข้อมูลดังกล่าว

เอกสารฉบับนี้จัดทำโดย บริษัทหลักทรัพย์ อินโนเวสต์ เอกซ์ จำกัด (INVX) ซึ่งมี บริษัท เอสซีบี เอกซ์ จำกัด (มหาชน) ("เอสซีบี เอกซ์") เป็นผู้ถือหุ้นรายใหญ่ โดยธนาคารไทยพาณิชย์ จำกัด (มหาชน) ("ธนาคาร") ซึ่งเป็นบริษัทย่อยที่เอสซีบี เอกซ์ เป็นผู้ถือหุ้นรายใหญ่ เป็นที่ปรึกษาทางการเงินสำหรับธุรกรรมใด ๆ ของ บริษัท บีซี ีเอ็มเคเอส จำกัด (มหาชน) ("BRC") ซึ่งเป็นบริษัทย่อยของบริษัท เบอร์ลี ยูเคอร์ จำกัด (มหาชน) ความเห็น ชั่ว บทวิจย บทวิเคราะห์ ราคา ข้อความ การคาดการณ์ การประเมิน และ/หรือ ข้อมูลอื่นที่ระบุในเอกสารฉบับนี้ ("ข้อมูล") มีวัตถุประสงค์เพื่อใช้เป็นข้อมูลทั่วไปเท่านั้น และไม่อาจตีความได้ว่าเป็นการให้คำแนะนำแก่บุคคลใดๆ หรือเป็นการเสนอซื้อ หรือเสนอขาย หรือชักชวนให้เสนอซื้อหรือเสนอขายหลักทรัพย์ โดย INVX และ/หรือกรรมการ พนักงาน และลูกจ้างของ INVX ย่อมไม่ต้องการรับผิดชอบต่อความเสียหายใดๆ ทั้งความเสียหายทางตรง ความเสียหายทางอ้อม ความเสียหายจากการผิดสัญญา หรือความเสียหายอันสืบเนื่อง อันเป็นผลมาจากการใช้หรือการซื้อถือต่อการใช้ข้อมูล ทั้งนี้ รวมถึงแต่ไม่จำกัดเพียงการสูญเสียผลกำไร นักลงทุนพึงใช้ข้อมูลในเอกสารฉบับนี้ประกอบข้อมูลและความเห็นอื่นๆ รวมถึงพิจารณาของนักวิเคราะห์การเงิน ข้อมูลในเอกสารฉบับนี้จัดทำขึ้นจากแหล่งข้อมูลที่ INVX เห็นว่าน่าเชื่อถือ โดย INVX ไม่รับรองถึงความถูกต้อง สมบูรณ์ และ/หรือ ครบถ้วนของข้อมูลดังกล่าว

เอกสารฉบับนี้จัดทำโดย บริษัทหลักทรัพย์ อินโนเวสต์ เอกซ์ จำกัด ("INVX") ซึ่งมี บริษัท เอสซีบี เอกซ์ จำกัด (มหาชน) ("เอสซีบี เอกซ์") เป็นผู้ถือหุ้นรายใหญ่ โดยธนาคารไทยพาณิชย์ จำกัด (มหาชน) ("ธนาคาร") ซึ่งเป็นบริษัทย่อยที่เอสซีบี เอกซ์ เป็นผู้ถือหุ้นรายใหญ่ เป็นที่ปรึกษาทางการเงินสำหรับธุรกรรมใด ๆ ของ บริษัท เอสซีบี ีเอ็มเคเอส จำกัด (มหาชน) ความเห็น ชั่ว บทวิจย บทวิเคราะห์ ราคา ข้อความ การคาดการณ์ การประเมิน และ/หรือ ข้อมูลอื่นที่ระบุในเอกสารฉบับนี้ ("ข้อมูล") มีวัตถุประสงค์เพื่อใช้เป็นข้อมูลทั่วไปเท่านั้น และไม่อาจตีความได้ว่าเป็นการให้คำแนะนำแก่บุคคลใดๆ หรือเป็นการเสนอซื้อ หรือเสนอขาย หรือชักชวนให้เสนอซื้อหรือเสนอขายหลักทรัพย์ โดย INVX และ/หรือกรรมการ พนักงาน และลูกจ้างของ INVX ย่อมไม่ต้องการรับผิดชอบต่อความเสียหายใดๆ ทั้งความเสียหายทางตรง ความเสียหายทางอ้อม ความเสียหายจากการผิดสัญญา หรือความเสียหายอันสืบเนื่อง อันเป็นผลมาจากการใช้หรือการซื้อถือต่อการใช้ข้อมูล ทั้งนี้ รวมถึงแต่ไม่จำกัดเพียงการสูญเสียผลกำไร นักลงทุนพึงใช้ข้อมูลในเอกสารฉบับนี้ประกอบข้อมูลและความเห็นอื่นๆ รวมถึงพิจารณาของนักวิเคราะห์การเงิน ข้อมูลในเอกสารฉบับนี้จัดทำขึ้นจากแหล่งข้อมูลที่ INVX เห็นว่าน่าเชื่อถือ โดย INVX ไม่รับรองถึงความถูกต้อง สมบูรณ์ และ/หรือ ครบถ้วนของข้อมูลดังกล่าว

การซื้อขายฟิวเจอร์สและอปชั่น (Futures and Options) มีความเสี่ยงสูงที่อาจก่อให้เกิดขาดทุนอย่างมีนัยสำคัญ จึงไม่เหมาะสมกับบุคคลทุกคน ทั้งนี้ ก่อนการตัดสินใจซื้อขายฟิวเจอร์สและอปชั่น ท่านควรพิจารณาถึงฐานะทางการเงิน วัตถุประสงค์ในการลงทุน ประสบการณ์ในการลงทุนของท่าน ตลอดจนความเสี่ยงที่ท่านสามารถยอมรับได้อย่างรอบคอบ เนื่องจากมีความเป็นไปได้ที่ท่านอาจสูญเสียเงินลงทุนมากกว่าเงินลงทุนเริ่มแรก ท่านควรพิจารณาถึงความเสี่ยงทั้งหมดที่อาจเกิดขึ้นจากการซื้อขายฟิวเจอร์สและอปชั่น และท่านควรตัดสินใจลงทุนด้วยตนเอง และ/หรือ ในกรณีที่มีข้อสงสัย ท่านควรขอคำแนะนำจากที่ปรึกษาทางการเงิน

เอกสารฉบับนี้จัดทำส่งให้กับบุคคลที่กำหนด (intended recipient) เท่านั้น ห้ามมิให้ผู้ใดนำข้อมูลในเอกสารฉบับนี้ไปทำซ้ำ ส่งต่อ เผยแพร่ ขาย จำหน่าย คัดลอก นำออกแสดง หรือนำไปเผยแพร่ในเชิงพาณิชย์ ไม่ว่าด้วยวิธีการใด ๆ โดยมิได้รับอนุญาตเป็นลายลักษณ์อักษรจาก INVX เป็นการล่วงหน้า

©สงวนลิขสิทธิ์ 2565 บริษัทหลักทรัพย์ อินโนเวสต์ เอกซ์ จำกัด

**CG Rating 2022 Companies with CG Rating Companies with Excellent CG Scoring**

AAV, ADVANC, AF, AH, AIRA, AJ, AKP, AKR, ALLA, ALT, AMA, AMARIN, AMATA, AMATAV, ANAN, AOT, AP, APURE, ARIP, ASP, ASW, AUCTION, AWC, AYUD, BAFS, BAM, BANPU, BAY, BBIK, BBL, BCP, BCPG, BDMS, BEM, BEYOND, BGC, BGRIM, BIZ, BKI, BOL, BPP, BRR, BTS, BTW, BWG, CENTEL, CFRESH, CGH, CHEWA, CHO, CIMBT, CK, CKP, CM, CNT, COLOR, COM7, COMAN, COTTO, CPALL, CPAXT, CPF, CPI, CPN, CRC, CSS, DDD, DELTA, DEMCO, DOHOME, DRT, DTAC, DUSIT, EA, EASTW, ECF, ECL, EE, EGCO, EPG, ETC, ETE, FN, FNS, FPI, FPT, FSMART, FVC, GC, GEL, GFPT, GGC, GLAND, GLOBAL, GPI, GPSC, GRAMMY, GULF, GUNKUL, HANA, HARN, HENG, HMPRO, ICC, ICHI, IIL, ILINK, ILM, IND, INTUCH, IP, IRC, IRPC, ITEL, IVL, JTS, JWD, K, KBANK, KCE, KEX, KGI, KKP, KSL, KTB, KTC, LALIN, LANNA, LHFG, LIT, LOXLEY, LPN, LRH, LST, MACO, MAJOR, MALEE, MBK, MC, MCOT, METCO, MFEC, MINT, MONO, MOONG, MSC, MST, MTC, MVP, NCL, NEP, NER, NKI, NOBLE, NSI, NVD, NYT, OISHI, OR, ORI, OSP, OTO, PAP, PCSGH, PDG, PDJ, PG, PHOL, PLANB, PLANET, PLAT, PORT, PPS, PR9, PREB, PRG, PRM, PSH, PSL, PTG, PTT, PTTEP, PTTGC, PYLON, Q-CON, QH, QTC, RATCH, RBF, RS, S, S&J, SAAM, SABINA, SAMART, SAMTEL, SAT, SC, SCB, SCC, SCCC, SCG, SCGP, SCM, SCN, SDC, SEAFCO, SEAOL, SE-ED, SELIC, SENA, SENX, SGF, SHR, SICT, SIRI, SIS, SITHAI, SMP, SNC, SONIC, SORKON, SPALI, SPI, SPRC, SPVI, SSC, SSSC, SST, STA, STGT, STOR, STI, SUN, SUSCO, SUTHA, SVI, SYMC, SYNTEC, TACC, TASCOS, TCAP, TEAMG, TFMAMA, THANA, THANI, THCOM, THG, THIP, THRE, THREL, TIPCO, TISCO, TK, TKN, TKS, TKT, TMILL, TMT, TNITY, TOA, TOP, TPBI, TQM, TRC, TRUE, TSC, TSR, TSTE, TSTH, TTA, TTB, TTCL, TTW, TU, TVDH, TVI, TVO, TWPC, U, UAC, UBIS, UPOIC, UV, VCOM, VGI, VIH, WACOAL, WAVE, WHA, WHAUP, WICE, WINNER, XPG, ZEN

**Companies with Very Good CG Scoring**

2S, 7UP, ABICO, ABM, ACE, ACG, ADB, ADD, AEONTS, AGE, AHC, AIE, AIT, ALUCON, AMANAH, AMR, APCO, APCS, AQUA, ARIN, ARROW, AS, ASAP, ASEFA, ASIA, ASIAN, ASIMAR, ASK, ASN, ATP30, B, BA, BC, BCB, BE8, BEC, SCAP, BH, BIG, BJCHI, BLA, BR, BRI, BROOK, BSM, BYD, CBG, CEN, CHARAN, CHAYO, CHG, CHOTI, CHOW, CI, CIG, CITY, CIVIL, CMC, CPL, CPW, CRANE, CRD, CSC, CSP, CV, CWT, DCC, DHOUSE, DITTO, DMT, DOD, DPAINT, DV8, EASON, EFORL, ERW, ESSO, ESTAR, FE, FLOYD, FORTH, FSS, FTE, GBX, GCAP, GENCO, GJS, GTB, GYT, HEALTH, HPT, HTC, HUMAN, HYDRO, ICN, IFS, IIG, IMH, INET, INGRS, INSET, INSURE, IRCP, IT, ITD, J, JAS, JCK, JCHK, JMT, JR, KBS, KCAR, KIAT, KISS, KK, KOOL, KTIS, KUMWEL, KUN, KWC, KWM, L&E, LEO, LH, LHK, M, MATCH, MBAX, MEGA, META, MFC, MGT, MICRO, MILL, MITSIB, MK, MODERN\*, MTI, NBC, NCAP, NCH, NDR, NETBAY, NEX, NINE, NATION, NNCL, NOVA, NPK, NRF, NTV, NUSA, NWR, OCC, OGC, ONEE, PACO, PATO, PB, PICO, PIMO, PIN, PJW, PL, PLE, PM, PMTA, PPP, PPPM, PRAPAT, PRECHA, PRIME, PRIN, PRINC, PROEN, PROS, PROUD, PSG, PSTC, PT, PTC, QLT, RCL, RICHY, RJH, ROJNA, RPC, RT, RWI, S11, SA, SABUY, SAK, SALEE, SAMCO, SANKO, SAPPE, SAWAD, SCI, SCP, SE, SECURE, SFLEX, SFP, SFT, SGP, SIAM, SINGER, SKE, SKN, SKR, SKY, SLP, SMART, SMD, SMT, SMT, SNPP, SNP, SO, SPA, SPC, SPCG, SR, SRICHA, SSF, SSP, STANLY, STC, STPI, SUC, SVOA, SVT, SWC, SYNEX, TAE, TAKUNI, TCC, TCMC, TFG, TFI, TFM, TGH, TIDLOR, TIGER, TIPH, TITLE, TM, TMC, TMD, TMI, TNL, TNP, TNR, TOG, TPA, TPAC, TPCCS, TPIPL, TPPIP, TPLAS, TPS, TQR, TRITN, TRT, TRU, TRV, TSE, TVT, TWP, UBE, UEC, UKEM, UMI, UOBKH, UP, UPF, UTP, VIBHA, VL, VPO, VRANDA, WGE, WIIK, WIN, WINMED, WORK, WP, XO, YUASA, ZIGA

**Companies with Good CG Scoring**

A, A5, AI, ALL, ALPHAX, AMC, APP, AQ, AU, B52, BEAUTY, BGT, BLAND, BM, BROCK, BSBM, BTNC, CAZ, CCP, CGD, CMAN, CMO, CMR, CPANEL, CPT, CSR, CTW, D, DCON, EKH, EMC, EP, EVER, F&D, FMT, GIFT, GLOCON, GLORY, GREEN, GSC, HL, HTECH, IHL, INOX, JAK, JMART, JSP, JUBILE, KASET, KCM, KWI, KYE, LEE, LPH, MATI, M-CHAI, MCS, MDX, MENA, MJD, MORE, MUD, NC, NEWS, NFC, NSL, NV, PAF, PEACE, PF, PK, PPM, PRAKIT, PTL, RAM, ROCK, RP, RPH, RSP, SIMAT, SISB, SK, SOLAR, SPACK, SPG, SQ, STARK, STECH, SUPER, SVH, PTECH, TC, TCCC, TCJ, TEAM, THE, THMUI, TKC, TNH, TNPC, TOPP, TPCH, TPOLY, TRUBB, TTI, TYCN, UMS, UNIQU, UPA, UREKA, VARO, W, WFX, WPH, YGG, ZAA

**Corporate Governance Report**

The material contained in this publication is for general information only and is not intended as advice on any of the matters discussed herein. Readers and others should perform their own independent analysis as to the accuracy or completeness or legality of such information. The Thai Institute of Directors, its officers, the authors and editor make no representation or warranty as to the accuracy, completeness or legality of any of the information contained herein. By accepting this document, each recipient agrees that the Thai Institute of Directors Association, its officers, the authors and editor shall not have any liability for any information contained in, or for any omission from, this publication.

The survey result is as of the date appearing in the Corporate Governance Report of Thai Listed Companies. As a result, the survey result may be changed after that date. InnovestX Securities Company Limited does not conform nor certify the accuracy of such survey result.

To recognize well performers, the list of companies attaining "Good", "Very Good" and "Excellent" levels of recognition (Not including listed companies qualified in the "no announcement of the results" clause from 1 January 2021 to 27 October 2022) is publicized.

\* บริษัทหรือกรรมการหรือผู้บริหารของบริษัทที่ดำเนินการทำบัญชีการเงิน เช่น กระทรวงพาณิชย์หรือสำนักงานคณะกรรมการกำกับหลักทรัพย์และตลาดหลักทรัพย์ หรือสำนักงานส่งเสริมการค้าในต่างประเทศ

**Anti-corruption Progress Indicator**

**Certified (ได้รับรับรอง)**

2S, 7UP, AAI, ADVANC, AF, AH, AI, AIE, AIRA, AJ, AKP, AMA, AMANAH, AMATA, AMATAV, AP, APCS, AS, ASIAN, ASK, ASP, AWC, AYUD, B, BAFS, BAM, BANPU, BAY, BBL, BCH, BCP, BCPG, BE8, BEC, BEYOND, BGC, BGRIM, BKI, BLA, BPP, BROOK, BRM, BSBM, BTS, BWG, CEN, CENTEL, CFRESH, CGH, CHEWA, CHOTI, CHOW, CIG, CIMBT, CM, CMC, COM7, COTTO, CPALL, CPAXT, CPF, CPI, CPL, CPN, CPW, CRC, CSC, DCC, DELTA, DEMCO, DIMET, DRT, DUSIT, EA, EASTW, ECF, EGCO, EP, EPG, ERW, ESTAR, ETC, ETE, FNS, FPI, FPT, FSMART, FTE, GBX, GC, GCAP, GEL, GFPT, GGC, GJS, GPI, GPSC, GSTEEL, GULF, GUNKUL, HANA, HARN, HENG, HMPRO, HTC, ICC, ICHI, IFS, IIL, ILINK, ILM, INET, INOX, INSURE, INTUCH, IRPC, ITEL, IVL, JAS, JKN, JR, JTS, KASEI, KBANK, KBS, KCAR, KCC, KCE, KGEN, KGI, KKP, KSL, KTB, KTC, L&E, LANNA, LHFG, LHK, LPN, LRH, M, MAJOR, MALEE, MATCH, MBAX, MBK, MC, MCOT, META, MFC, MFEC, MILL, MINT, MONO, MOONG, MSC, MST, MTC, MTI, NATION, NCAP, NEP, NKI, NOBLE, NOK, NRF, NWR, OCC, OGC, OR, ORI, PAP, PATO, PB, PCSGH, PDG, PDJ, PG, PHOL, PIMO, PK, PL, PLANB, PLANET, PLAT, PM, PPP, PPPM, PPS, PR9, PREB, PRG, PRINC, PRM, PROS, PSH, PSL, PSTC, PT, PTECH, PTG, PTT, PTTEP, PTTGC, PYLON, Q-CON, QH, QLT, QTC, RABBIT, RATCH, RML, RS, RWI, S&J, SAAM, SABINA, SAK, SAPPE, SAT, SC, SCC, SCCC, SCG, SCGP, SCM, SCN, SEAOL, SE-ED, SELIC, SENA, SGC, SGP, SINGER, SIRI, SITHAI, SKR, SMT, SMK, SMP, SNC, SNP, SORKON, SPACK, SPALI, SPC, SPI, SPRC, SRICHA, SSF, SSP, SSSC, SST, STA, STGT, STOWER, SUSCO, SVI, SYMC, SYNTEC, TAE, TAKUNI, TASCOS, TCAP, TCMC, TFG, TFI, TFMAMA, TGH, THANI, THCOM, THIP, THRE, THREL, TIDLOR, TIPCO, TISCO, TKS, TKT, TMD, TMILL, TMT, TNITY, TNL, TNP, TNR, TOG, TOP, TOPP, TPA, TPCCS, TRT, TRU, TSC, TSI, TSTE, TSTH, TTA, TTB, TTCL, TU, TVDH, TVO, TWPC, UBE, UEC, UKEM, UOBKH, UV, VCOM, VGI, VIH, WACOAL, WHA, WHAUP, WICE, WIIK, XO, YUASA, ZEN, ZIGA

**Declared (ประกาศเจตจำนง)**

ACE, ADB, ASW, BBGI, BRI, BTG, BYD, CAZ, CBG, CI, CV, DEXON, DMT, DOHOME, EKH, EVER, GLOBAL, GREEN, ICN, ITC, J, JMART, JMT, LEO, LH, MEGA, MENA, MITSIB, MODERN, NER, OSP, OTO, POLY, PQS, PRIME, PROEN, PRTR, RBF, RT, SA, SANKO, SENX, SFLEX, SIS, SKE, SM, SUPER, SVOA, SVT, TBN, TEGH, TGE, TIPH, TKN, TPLAS, TQM, TRUE, VARO, VIBHA, W, WIN, WPH, XPG

**N/A**

24CS, 3K-BAT, A, A5, AAV, ABM, ACAP, ACC, ACG, ADD, AEONTS, AFC, AGE, AHC, AIT, AJA, AKR, AKS, ALL, ALLA, ALPHAX, ALT, ALUCON, AMARC, AMARIN, AMC, AMR, ANAN, AOT, APCO, APEX, APP, APURE, AQUA, ARIN, ARIP, ARROW, ASAP, ASEFA, ASIA, ASIMAR, ASN, ATP30, AU, AUCTION, AURA, B52, BA, BBIK, BC, BCT, BDMS, BEAUTY, BEM, BGT, BH, BIG, BIOTECH, BIS, BIZ, BJCHI, BKD, BLAND, BLC, BLESS, BLISS, BM, BOL, BR, BROCK, BSM, BTNC, BTW, BUI, BVG, CCET, CCP, CEYE, CGD, CH, CHARAN, CHASE, CHAYO, CHG, CHIC, CHO, CITY, CIVIL, CK, CKP, CMAN, CMO, CMR, CNT, COCOCO, COLOR, COMAN, CPANEL, CPH, CPR, CPT, CRANE, CRD, CSP, CSR, CSS, CTW, CWT, D, DCON, DDD, DHOUSE, DITTO, DOD, DPAINT, DTCENT, DTCI, DV8, EASON, ECL, EE, EFORL, EMC, ESSO, F&D, FANCY, FE, FLOYD, FMT, FN, FORTH, FSX, FTI, FVC, GABLE, GENCO, GFC, GIFT, GL, GLAND, GLOCON, GLORY, GRAMMY, GRAND, GSC, GTB, GYT, HEALTH, HFT, HL, HPT, HTECH, HUMAN, HYDRO, I2, IFEC, IHL, IIG, IMH, IND, INGRS, INSET, IP, IRC, IRCP, IT, ITD, ITNS, ITTHI, JAK, JCK, JCHK, JCT, JDF, JPARK, JSP, JUBILE, K, KAMART, KC, KCG, KCM, KDH, KEX, KIAT, KISS, KJL, KK, KKC, KLINIQ, KOOL, KTIS, KTMS, KUMWEL, KUN, KWC, KWI, KWM, KYE, LALIN, LDC, LEE, LIT, LOXLEY, LPH, LST, MACO, MANRIN, MASTER, MATI, MAX, M-CHAI, MCS, MDX, MEB, METCO, MGC, MGT, MICRO, MIDA, MJD, MK, ML, MORE, MOSHI, MTW, MUD, MVP, NC, NCH, NCL, NDR, NETBAY, NEW, NEWS, NEX, NFC, NNCL, NOVA, NPK, NSL, NTSC, NTV, NUSA, NV, NVD, NYT, OHTL, ONEE, PACE, PACO, PAF, PCC, PEACE, PERM, PF, PHG, PICO, PIN, PJW, PLE, PLT, PLUS, PMTA, POLAR, POMPU, PORT, POST, PPM, PRAKIT, PRAPAT, PRECHA, PRI, PRIN, PRO, PROUD, PSG, PSP, PTC, PTL, RAM, RCL, READY, RICHY, RJH, ROCK, ROH, ROJNA, RP, RPC, RPH, RSP, S, S11, SABUY, SAF, SAFARI, SALEE, SAM, SAMART, SAMCO, SAMTEL, SAUCE, SAV, SAWAD, SAWANG, SBNEXT, SCAP, SCB, SCI, SCP, SDC, SE, SEAFCO, SECURE, SFT, SGF, SHANG, SHR, SIAM, SICT, SIMAT, SINO, SISB, SJWD, SK, SKN, SKY, SLM, SLP, SMART, SMD, SMT, SNPP, SO, SONAR, SONIC, SPA, SPCG, SPV, SQ, SR, SRS, SSC, SSS, STANLY, STARK, STC, STEC, STECH, STHAI, STI, STP, STPI, SUC, SUN, SUTHA, SVR, SWC, SYNEX, TACC, TAPAC, TC, TCC, TCJ, TCOAT, TEAM, TEAMG, TEKA, TFM, TGPPO, TH, THAI, THANA, THE, THG, THL, THMUI, TIGER, TITILE, TK, TKC, TLI, TM, TMC, TMI, TMW, TNDT, TNH, TNPC, TOA, TPAC, TPBI, TPCH, TPIPL, TPPIP, TPL, TPOLY, TPP, TPS, TQR, TR, TRC, TRITN, TRUBB, TRV, TSE, TTI, TTT, TTW, TURTLE, TVH, TVT, TWP, TWZ, TYCN, UAC, UBA, UMI, UMS, UNIQU, UP, UPF, UPOIC, UREKA, UTP, UVAN, VL, VNG, VPO, VRANDA, WARRIX, WAVE, WFX, WGE, WINMED, WINNER, WORK, WORLD, WP, YGG, YONG, ZAA

**Explanations**

Companies participating in Thailand's Private Sector Collective Action Coalition Against Corruption programme (Thai CAC) under Thai Institute of Directors (as of July 25, 2023) are categorized into: companies that have declared their intention to join CAC, and companies certified by CAC.