

Today Selections >> BBL, MBK, TOP


| Stock | S | R | Comment |
|------------|--------|--------|----------------------------------|
| BBL | 169.00 | 171.00 | ปรับขึ้นดอกเบี้ยหนุน NIM สูงขึ้น |
| MBK | 18.50 | 19.00 | ขงลดภาษีตั้งต่างชาติ shopping |
| TOP | 49.00 | 51.00 | คาดกำไร 3Q66 ทะลุหมื่นล้าน |

Volatile

- World:** ตลาดหุ้นทั่วโลกยังคงถูกกดดันจากปัจจัย Geopolitical risk ที่มาจากสงครามระหว่างอิสราเอลและกลุ่มฮามาส ทรานโดที่ยังไม่สิ้นสุดและมีความเสี่ยงที่จะเชื่อมโยงไปยังประเทศอื่นๆเช่น อิหร่านและสหรัฐฯ ประเมินว่า Risk sentiment ทั่วโลกมีโอกาสทรงตัวได้ในระยะสั้นได้ เมื่อมาประกอบกับถ้อยแถลงของกรรมการ Fed คนสำคัญในสัปดาห์นี้ก่อนเข้าสู่ช่วง Blackout period ในสัปดาห์หน้า คาดว่าตลาดหุ้นทั่วโลกสัปดาห์นี้จะปรับตัวผันผวนได้
- Commodity:** สงครามที่เกิดขึ้นล่าสุดนี้ ทำให้ราคาน้ำมันดิบทรงตัวสูง โดยมีการปรับตัวขึ้นแรงอีกครั้งเมื่อวันศุกร์ที่ผ่านมา ทำให้คาดการณ์เงินเฟ้อและ Bond yield ปรับตัวสูงขึ้นอีกครั้ง มองเป็นปัจจัยกดดันสินทรัพย์เสี่ยงในภาพรวม แต่เป็น Sentiment เชิงบวกต่อกลุ่ม Oil & Gas ของไทยในวันนี้ ส่วนอีกกลุ่มหนึ่งที่เราเห็นแรงเก็งกำไรต่อเนื่องมองไปยังกลุ่มยางพาราที่เราพูดถึงไปปลายสัปดาห์ก่อน ล่าสุดราคาอย่างทั้งในตลาด SICOM และ TOCOM ต่างปรับตัวทำจุดสูงสุดใหม่ต่อเนื่อง (รูปที่ 1) ได้แรงหนุนจากราคาน้ำมัน และความคาดหวังกการฟื้นตัวของเศรษฐกิจจีนมองปัจจัยดังกล่าวเป็น Sentiment เชิงบวกต่อกลุ่มยางในบ้านเรา ซึ่งหุ้นในกลุ่มนี้ที่เราแนะนำ ยังคงได้แก่ **NER, STA (ราคาเป้าหมาย 22 บาท), TEGH (4.2 บาท)** ต่อไป
- China:** ในส่วนของตัวเลขเศรษฐกิจจีนที่ออกมาเมื่อวันศุกร์ที่ผ่านมาถือว่าอยู่ในเกณฑ์ดี โดยที่รายงานยอดการส่งออกและนำเข้าเดือนก.ย.ออกมาหดตัวน้อยกว่าที่ตลาดคาดการณ์ไว้ สอดคล้องกับมุมมองของเราก่อนหน้านี้ว่าเศรษฐกิจจีนยังคงมีโมเมนตัมของการฟื้นตัวที่เด่นต่อเนื่อง และน่าจะส่งผลบวกไม่มากนักน้อยต่อกลุ่มหุ้นที่เกี่ยวข้องของไทย เช่นกลุ่ม **Shipping, Logistics, กลุ่มส่งออก, รวมถึงกลุ่มยางในข้างต้น**
- Strategy:** ในเชิงกลยุทธ์ คงคำแนะนำถือครองหุ้นที่ได้เข้าสะสมมาก่อนหน้านี้ และรอจังหวะการ Turnaround ของหุ้นไทย ซึ่งคาดว่าจะมี Timing อยู่ในช่วงการประชุม Fed ปลายเดือนนี้-ต้นเดือนหน้าเช่นเดิม จากการปรับขึ้นดอกเบี้ยครั้งสุดท้ายของ Fed ที่มีลักษณะ Dovish Hike หรือ Insurance Hike ส่วนผู้ที่ต้องการเข้าสะสมหุ้นเพิ่ม แนะนำให้ใช้จังหวะวันที่ดัชนีมีการผันผวนทางลงในช่วง 1-2 สัปดาห์นี้
- Factors:** สำหรับปัจจัยที่น่าติดตามในสัปดาห์นี้ ได้แก่
 - 1) รายงานตัวเลขเศรษฐกิจสำคัญของจีนในวันที่ 18 ต.ค. เช่น GDP ไตรมาส 3 (ตลาดคาดขยายตัว 4.5% YoY และ 0.9% QoQ) ยอดผลิตอุตสาหกรรมและยอดค้าปลีกประจำเดือนก.ย. (ตลาดคาดขยายตัว 4.4% YoY และ 4.9% YoY ตามลำดับ) ในส่วนของเข้าวันนี้ ธนาคารกลางจีน (PBOC) ประกาศคงอัตราดอกเบี้ยเงินกู้ระยะกลาง (MLF) 1 ปีที่ 2.5% แต่มีการขยายปริมาณโครงการ MLF ขึ้นจากเดิม 2 แสนล้านบาท ถือเป็นสัญญาณที่ดี

(อ่านรายละเอียดต่อหน้าหลัง)

แนวรับ 1,442 แนวต้าน 1,463
บทวิเคราะห์วันนี้

- TOP (ซื้อ ราคาเป้าหมาย 62 บาท)** คาดกำไร 3Q23 สูงถึง 1 หมื่นล้านบาท โดดกว่า 10 เท่า QoQ
- TISCO (ซื้อ ราคาเป้าหมาย 114 บาท)** NIM ปี 67 อาจอ่อนตัวจาก Cof ที่เพิ่มขึ้น แต่คาดปันผลยังสูง

Market Summary

| | Closed | +/- | %Chg |
|---------------------|-----------|----------|--------|
| SET | 1,450.75 | - 5.24 | - 0.36 |
| SET50 | 890.26 | - 3.31 | - 0.37 |
| SET100 | 1,982.36 | - 8.71 | - 0.44 |
| Mai | 432.31 | - 0.46 | - 0.11 |
| Dow Jones | 33,670.29 | +39.15 | +0.12 |
| Nasdaq | 13,407.23 | -166.99 | -1.23 |
| Nikkei | 32,494.66 | + 558.15 | + 1.75 |
| Hang Seng | 18,238.21 | + 345.11 | + 1.93 |
| SET Mkt. Cap (Btmn) | 17,801.96 | | |
| SET Turnover (Btmn) | 36,895.02 | | |
| PER(x) | 20.07 | | |

Stock Top Active

| PTT | JMT | BDMS | DELTA | HANA |
|-----|-----|------|-------|------|
|-----|-----|------|-------|------|

Sector Top Active

| ENERG | FIN | BANK |
|-------|-----|------|
|-------|-----|------|

Investors Data – SET (Btmn)

| 12 Oct.23 | Buy | Sell | Net |
|-------------|---------|---------|--------|
| Institution | 3,953 | 2,059 | 1,895 |
| Proprietary | 2,912 | 2,713 | 199 |
| Foreign | 18,390 | 20,150 | -1,760 |
| Local | 11,639 | 11,973 | -334 |
| 1-12 Oct.23 | Buy | Sell | Net |
| Institution | 41,699 | 35,739 | 5,960 |
| Proprietary | 30,264 | 31,995 | -1,732 |
| Foreign | 215,985 | 221,985 | -6,000 |
| Local | 131,563 | 129,791 | 1,772 |

Commodities

| | 13 Oct.23 | 12 Oct.23 | Chg | %Chg |
|----------------------|-----------|-----------|--------|-------|
| Bt/US\$ | 36.20 | 36.38 | -0.18 | -0.49 |
| US\$/Yuan | 7.304 | 7.302 | +0.00 | +0.02 |
| US Bond Yield 10y(%) | 4.658 | 4.610 | +0.05 | +1.04 |
| Brent Oil (US\$/bbl) | 90.89 | 86.00 | +4.89 | +5.69 |
| Nymex Oil (US\$/bbl) | 87.69 | 82.91 | +4.78 | +5.77 |
| Gold Spot (US\$/oz) | 1,932.40 | 1,868.66 | +63.74 | +3.41 |
| Baltic Dry Index | 1,945.00 | 1,935.00 | +10.00 | +0.52 |
| Dollar Index (DXYO) | 106.58 | 106.57 | +0.01 | +0.01 |

Today's Event

- SAV XD** 0.75 บาท
- JSP** ลุ้นหุ้นเข้า 65,100 หุ้น
- TRU** ลุ้นหุ้นเข้า 264,480 หุ้น


ณัฐชาต เมฆมาลี
 CFA, FRM (ID: 31379)
 E-mail: nuttachart@trinitythai.com

บริษัทหลักทรัพย์ ทรินิตี้ จำกัด เลขที่ 1 อาคารพาร์ค สยาม ชั้น 22 และห้อง 2301 ชั้น 23 ถนนคอนแวนต์ แขวงสีลม เขตบางรัก กรุงเทพฯ 10500

รายงานฉบับนี้จัดทำขึ้นโดยข้อมูลเท่าที่ปรากฏและเชื่อว่าเป็นที่น่าเชื่อถือได้ แต่ไม่ถือเป็นการยืนยันความถูกต้องและความสมบูรณ์ของข้อมูลใดๆ โดยบริษัทหลักทรัพย์ ทรินิตี้ จำกัด ผู้จัดทำขอสงวนสิทธิ์ในการเปลี่ยนแปลงความเห็นหรือประมาณการต่างๆ ที่ปรากฏในรายงานฉบับนี้โดยไม่ต้องแจ้งล่วงหน้า รายงานฉบับนี้มีวัตถุประสงค์เพื่อใช้ประกอบการตัดสินใจของนักลงทุน โดยไม่ได้เป็นการชี้นำหรือชักชวนให้นักลงทุนทำการซื้อหรือขายหลักทรัพย์ หรือตราสารทางการเงินใดๆ ที่ปรากฏในรายงาน

Strategy

- 2) การกล่าวปาฐกถาของนาย Jerome Powell ในวันที่ 19 ต.ค. ซึ่งอาจมีการส่งสัญญาณ Forward guidance ต่อไปยังการประชุม FOMC ที่รออยู่ในช่วงปลายเดือนนี้ และจะกระทบกับการเคลื่อนไหวของ Fed Funds futures ได้ โดยเฉพาะอย่างยิ่งเมื่อพิจารณาว่าตลาดยังคงให้น้ำหนักการขึ้นดอกเบี้ยในการประชุมครั้งนี้และครั้งหน้า น้อยอยู่เพียงแค่ 7% และ 33% เท่านั้น
- 3) การประกาศงบกลุ่มธนาคารพาณิชย์ของไทยประจำไตรมาส 3/66

รูปที่ 1: ราคาของ อนุ ตลาด TOCOM (สีเทา) และตลาด SICOM (สีฟ้า)



Source: Bloomberg

ณัฐชาติ เมฆมาสิน, CFA, FRM
 เลขทะเบียนนักวิเคราะห์: 031379
 nuttachart@trinitythai.com

Fund Flow

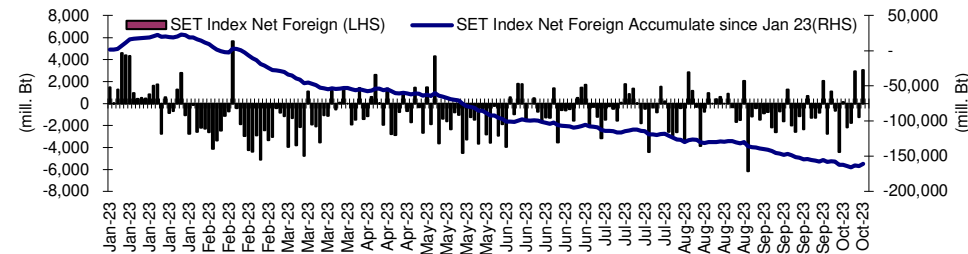
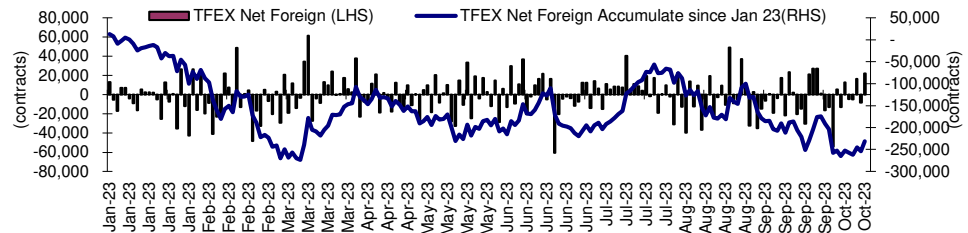
Foreign Portfolio Investment in Equities (Asia ex. Japan)

Unit : US\$ mn

| | As at | Day | WTD Net | MTD Net | YTD Net |
|-------------|--------|--------|---------|----------|----------|
| India | 12-Oct | -210.0 | -247.2 | -831.0 | 13,927.7 |
| Indonesia | 13-Oct | 9.5 | 17.3 | 16.7 | -293.0 |
| Malaysia | 12-Oct | 25.0 | 6.0 | -240.2 | -681.7 |
| Philippines | 13-Oct | 1.4 | -58.2 | -103.7 | -832.9 |
| South Korea | 13-Oct | -320.2 | -501.0 | -1,251.9 | 5,056.5 |
| Sri Lanka | 13-Oct | 0.2 | 0.2 | 0.3 | 10.4 |
| Taiwan | 13-Oct | -236.8 | 1,333.1 | -187.6 | -2,367.7 |
| Thailand | 12-Oct | -48.4 | 77.1 | -162.0 | -4,688.7 |
| Vietnam | 13-Oct | -6.5 | -61.4 | -71.7 | -337.2 |

Source: Bloomberg

Net Foreign



Indicators to watch

| | Last | Previous | % chg | 1W Prior | 1M Prior | Remark |
|----------------------------|--------|----------|-------|----------|----------|--------|
| VIX Index | 19.32 | 16.69 | 15.8% | 10.7% | 40.1% | - |
| Ted Spread | 0.18 | 0.17 | 8.4% | 11.6% | -14.4% | - |
| TTF (Thai Trust Fund) | 11.27 | 11.25 | 0.2% | 0.4% | 6.1% | + |
| U.S.Dollar Index | 106.58 | 106.57 | 0.0% | 0.2% | 1.7% | - |
| U.S.Bond Yield | 4.66 | 4.61 | 1.1% | -1.4% | 10.0% | + |
| US Coal Index | 7.5 | 6.87 | 9.2% | 39.9% | 58.2% | + |
| Emerging Asia Index (MXMS) | 512.26 | 519.00 | -1.3% | 1.5% | -3.1% | - |

Source: Bloomberg, Aspen

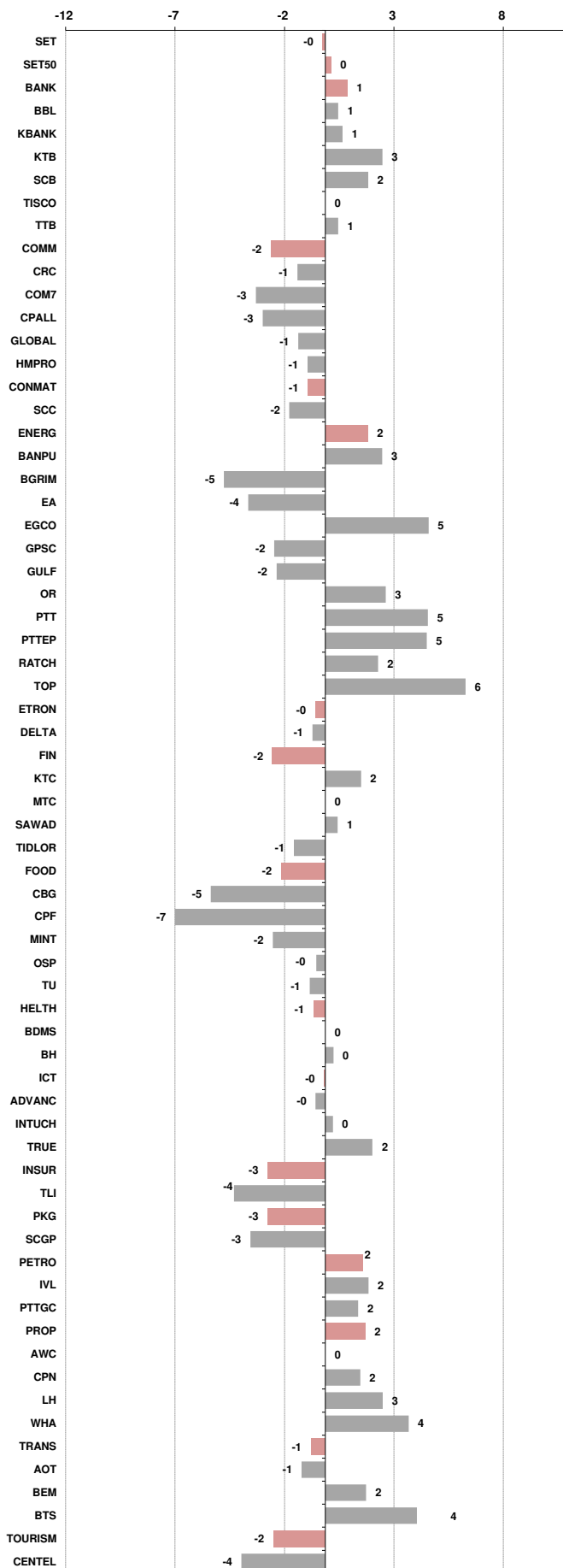
บริษัทหลักทรัพย์ ตรีเน็ต จำกัด เลขที่ 1 อาคารพาร์ค สยาม ชั้น 22 และห้อง 2301 ชั้น 23 ถนนคอนแวนต์ แขวงสีลม เขตบางรัก กรุงเทพฯ 10500

รายงานฉบับนี้จัดทำขึ้นโดยข้อมูลเท่าที่ปรากฏและเชื่อว่าเป็นที่น่าเชื่อถือได้ แต่ไม่ถือเป็นการยืนยันความถูกต้องและความสมบูรณ์ของข้อมูลนั้นๆ โดยบริษัทหลักทรัพย์ ตรีเน็ต จำกัด ผู้จัดทำขอสงวนสิทธิ์ในการเปลี่ยนแปลงความเห็นหรือประมาณการต่าง ๆ ที่ปรากฏในรายงานฉบับนี้โดยไม่ต้องแจ้งล่วงหน้า รายงานฉบับนี้มิได้ถูกประสงค์เพื่อใช้ประกอบการตัดสินใจของนักลงทุน โดยมิได้เป็นการชี้นำหรือชักชวนให้นักลงทุนทำการซื้อหรือขายหลักทรัพย์ หรือตราสารทางการเงินใดๆ ที่ปรากฏในรายงาน

Price performance of Stock in SET50 (for weekly: 5 - 12 Oct 2023)

| Stock | 12-Oct-23 | %YTD | %-1W | %-1M | %-3M | %-6M | %-12M |
|----------------|------------------|------------|-----------|------------|------------|------------|------------|
| SET | 1,450.75 | -13 | 0 | -6 | -3 | -9 | -7 |
| SET50 | 890.26 | -11 | 0 | -6 | -3 | -7 | -5 |
| BANK | 393.26 | 1 | 1 | -2 | 1 | 4 | 6 |
| BBL | 169.50 | 15 | 1 | 3 | 8 | 8 | 23 |
| KBANK | 127.50 | -14 | 1 | 0 | -2 | -6 | -11 |
| KTB | 19.60 | 11 | 3 | 2 | 1 | 14 | 17 |
| SCB | 104.00 | -3 | 2 | -10 | -4 | -1 | 1 |
| TISCO | 100.00 | 1 | 0 | 0 | 4 | -1 | 7 |
| TTB | 1.71 | 21 | 1 | -1 | 13 | 22 | 41 |
| COMM | 32,632.99 | -17 | -2 | -9 | -4 | -11 | -3 |
| CRC | 39.00 | -16 | -1 | -5 | 1 | -12 | -1 |
| COM7 | 30.50 | -10 | -3 | -4 | 16 | 14 | -2 |
| CPALL | 59.50 | -13 | -3 | -7 | -5 | -4 | 8 |
| GLOBAL | 16.10 | -28 | -1 | -11 | 6 | -9 | -16 |
| HMPRO | 12.20 | -21 | -1 | -9 | -11 | -15 | -10 |
| CONMAT | 7,767.30 | -16 | -1 | -5 | -7 | -9 | -9 |
| SCC | 300.00 | -12 | -2 | -4 | -8 | -5 | -3 |
| ENERG | 20,655.53 | -18 | 2 | -5 | -3 | -11 | -14 |
| BANPU | 7.90 | -42 | 3 | -2 | -10 | -21 | -38 |
| BGRIM | 25.75 | -35 | -5 | -22 | -27 | -36 | -15 |
| EA | 48.00 | -51 | -4 | -21 | -11 | -38 | -46 |
| EGCO | 122.00 | -29 | 5 | -8 | -7 | -24 | -25 |
| GPSC | 42.00 | -42 | -2 | -16 | -21 | -38 | -28 |
| GULF | 44.00 | -20 | -2 | -6 | -7 | -19 | -9 |
| OR | 18.60 | -22 | 3 | -7 | -9 | -13 | -27 |
| PTT | 33.50 | 1 | 5 | -3 | -2 | 6 | -3 |
| PTTEP | 169.00 | -4 | 5 | 2 | 9 | 4 | -1 |
| RATCH | 31.75 | -26 | 2 | -5 | -10 | -19 | -19 |
| TOP | 49.75 | -12 | 6 | 4 | 10 | -5 | -2 |
| ETRON | 10,517.68 | 1 | 0 | -19 | -11 | -9 | 30 |
| DELTA | 84.50 | -90 | -1 | -22 | -15 | -91 | -87 |
| FIN | 3,454.21 | -26 | -2 | -10 | 0 | -17 | -21 |
| KTC | 46.50 | -21 | 2 | -1 | 1 | -18 | -16 |
| MTC | 37.00 | -3 | 0 | -9 | 4 | 1 | 8 |
| SAWAD | 44.50 | -9 | 1 | -5 | -1 | -21 | 9 |
| TIDLOR | 20.60 | -30 | -1 | -8 | -8 | -22 | -17 |
| FOOD | 10,892.05 | -14 | -2 | -7 | 1 | -6 | -10 |
| CBG | 72.50 | -25 | -5 | -15 | 12 | -15 | -12 |
| CPF | 19.00 | -23 | -7 | -11 | -3 | -9 | -24 |
| MINT | 30.50 | -5 | -2 | -5 | -5 | -2 | 22 |
| OSP | 24.40 | -14 | 0 | -16 | -12 | -15 | -5 |
| TU | 14.00 | -17 | -1 | -2 | 12 | 5 | -23 |
| HELTH | 7,027.25 | -2 | -1 | 0 | 3 | -4 | -4 |
| BDMS | 27.50 | -5 | 0 | 2 | -2 | -7 | -6 |
| BH | 264.00 | 25 | 0 | 2 | 21 | 13 | 15 |
| ICT | 159.17 | -4 | 0 | 0 | 4 | -3 | -3 |
| ADVANC | 224.00 | 15 | 0 | 2 | 3 | 6 | 21 |
| INTUCH | 72.00 | -7 | 0 | -1 | -1 | -3 | 4 |
| TRUE | 7.10 | N/A | 2 | 0 | 9 | -13 | N/A |
| INSUR | 10,449.23 | -17 | -3 | -7 | 4 | -8 | -20 |
| TLI | 11.50 | -23 | -4 | -12 | 5 | -10 | -23 |
| PKG | 3,592.95 | -35 | -3 | -9 | -6 | -20 | -30 |
| SCGP | 35.25 | -38 | -3 | -10 | -5 | -21 | -32 |
| PETRO | 697.31 | -30 | 2 | -4 | -17 | -22 | -23 |
| IVL | 25.75 | -37 | 2 | -6 | -22 | -24 | -34 |
| PTTGC | 33.75 | -29 | 2 | -4 | -13 | -23 | -17 |
| PROP | 231.87 | -15 | 2 | -5 | -3 | -12 | -5 |
| AWC | 3.68 | -42 | 0 | -10 | -18 | -34 | -35 |
| CPN | 63.50 | -11 | 2 | -4 | -3 | -9 | 0 |
| LH | 7.80 | -21 | 3 | -5 | -7 | -21 | -10 |
| WHA | 5.45 | 34 | 4 | 3 | 14 | 22 | 57 |
| TRANS | 329.55 | -12 | -1 | -5 | -4 | -8 | -7 |
| AOT | 68.50 | -9 | -1 | -4 | -4 | -6 | -4 |
| BEM | 8.20 | -16 | 2 | -5 | -2 | -9 | -8 |
| BTS | 7.45 | -11 | 4 | 3 | -1 | -2 | -7 |
| TOURISM | 579.97 | -10 | -2 | -6 | -4 | -16 | -5 |
| CENDEL | 44.00 | -12 | -4 | -8 | -3 | -20 | -11 |

1 Week Performance





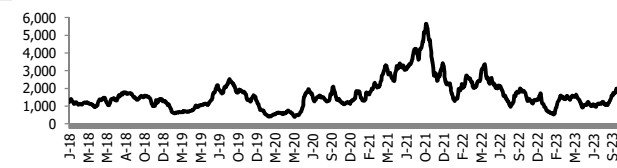
อัตราแลกเปลี่ยนวันนี้* 36.20 Change -0.18

*เปรียบเทียบ Transaction ล่าสุดกับก่อนหน้า (โดยไม่แยกว่าเป็นของ off-shore หรือ on-shore)

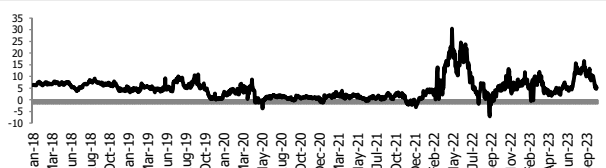
| สินค้า | หน่วยราคา | ปิดล่าสุด | ก่อนหน้า | ราคาปิดล่าสุด | ก่อนหน้า | เปลี่ยนแปลง +/- | % | หลักทรัพย์ที่เกี่ยวข้อง | |
|---------------------------|---------------------------|-----------------------|-----------|---------------|----------|-----------------|--------|--------------------------------------|-----------------------------|
| เรือ <i>ปรับปรุง</i> | Baltic Dry Index (spot) | 13-Oct-23 | 12-Oct-23 | 1,935 | 1,945 | -10.00 | -0.5% | PSL, TTA | |
| | BHSI (Handy Size) | 13-Oct-23 | 12-Oct-23 | 687 | 677 | +10.00 | 1.5% | | |
| ยาง | (US Cents/kg) | 13-Oct-23 | 12-Oct-23 | 168.00 | 165.00 | +3.00 | 1.8% | STA, TRUBB | |
| น้ำตาล | (Cent/Pound) | 13-Oct-23 | 12-Oct-23 | 27.03 | 26.35 | +0.68 | 2.6% | KSL, KBS, KTIS, BRR | |
| ถั่วเหลือง | (Cent\$/Bushel) | 13-Oct-23 | 12-Oct-23 | 1,286.50 | 1,280.25 | +6.25 | 0.5% | TVO | |
| น้ำมันปาล์ม | (US\$/ton) | 13-Oct-23 | 12-Oct-23 | 3,737.00 | 3,638.00 | +99.00 | 2.7% | CPI, LST, UPOIC, UVAN | |
| สังกะสี | (US\$/ton) | 13-Oct-23 | 12-Oct-23 | 2,472.00 | 2,463.00 | +9.00 | 0.4% | PDI | |
| ทองคำ | (US\$/oz) | 13-Oct-23 | 12-Oct-23 | 1,927.40 | 1,869.30 | +58.10 | 3.1% | THL (Source:Aspen) | |
| SPDR Gold Trust | (ton) | 13-Oct-23 | 12-Oct-23 | 862.37 | 861.51 | +0.86 | 0.1% | | |
| น้ำมันดิบ <i>ทุกวัน</i> | WTI (US\$/barrel) | 13-Oct-23 | 12-Oct-23 | 87.69 | 82.91 | +4.78 | 5.8% | PTT, PTTEP, TOP, PTTGC, BCP | |
| | Brent (US\$/barrel) | 13-Oct-23 | 12-Oct-23 | 90.69 | 86.00 | +4.69 | 5.5% | (Source:Aspen) | |
| ค่าการกลั่น <i>ทุกวัน</i> | GRM (US\$/barrel) | 13-Oct-23 | 12-Oct-23 | 5.16 | 5.89 | -0.73 | 0.0% | BCP, IRPC, PTTGC and TOP (Bloomberg) | |
| น้ำมันทำความร้อน | Heating Oil (cent/gallon) | 13-Oct-23 | 12-Oct-23 | 291.42 | 271.35 | +20.07 | 7.4% | BCP, IRPC, PTTGC and TOP (Bloomberg) | |
| | Natural Gas(\$/MMBtu) | 13-Oct-23 | 12-Oct-23 | 3.14 | 3.39 | -0.25 | -7.5% | PTTEP, PTT, BANPU (Bloomberg) | |
| ปิโตรเคมี | Naphtha (US\$/MT) | 13-Oct-23 | 12-Oct-23 | 660.38 | 663.75 | -3.37 | -0.5% | PTTGC, SCC (เป็นต้นทุน) | |
| | Ethylene (US\$/MT) | 6-Oct-23 | 29-Sep-23 | 875 | 875 | +0.00 | 0.0% | PTTGC, SCC, IRPC (Bloomberg) | |
| | Propylene (US\$/MT) | 6-Oct-23 | 29-Sep-23 | 825 | 825 | +0.00 | 0.0% | PTTGC, SCC, IRPC | |
| เหล็ก | HRC (US\$/ton) รีดร้อน | 13-Oct-23 | 12-Oct-23 | 695.0 | 696.0 | -1.00 | -0.1% | (Source:Bloomberg) | |
| ถ่านหิน | NEX (US\$/ton) | 6-Oct-23 | 29-Sep-23 | 137.85 | 160.72 | -22.87 | -14.2% | BANPU, LANNA, UMS | |
| อาหาร | ไก่ (บาท/กก.) | 30-Sep-23 | 31-Aug-23 | 38.00 | 40.00 | -2.00 | -5.0% | CPF, GFPT (Source: CPF) | |
| | ทุเรียน <i>ทุกเดือน</i> | กึ่งVannamei(บาท/กก.) | 30-Sep-23 | 31-Aug-23 | 110 | 115 | -5.00 | -4.3% | CPF, CFRESH, SSF, ASIAN, TU |
| | ทุเรียน <i>ทุกเดือน</i> | สุกร (บาท/กก.) | 30-Sep-23 | 31-Aug-23 | 68.00 | 68.00 | +0.00 | 0.0% | CPF |

กราฟแสดงแนวโน้มราคา

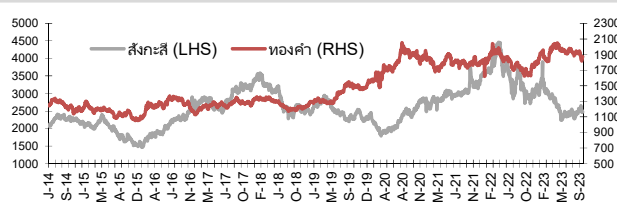
ค่าระวางเรือ (Baltic dry Index)



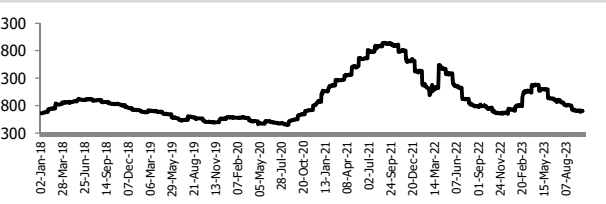
ค่าการกลั่น GRM (US\$/barrel)



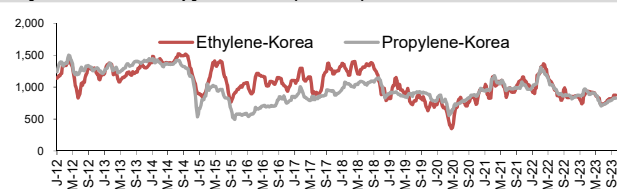
สังกะสี ทองคำ : PDI



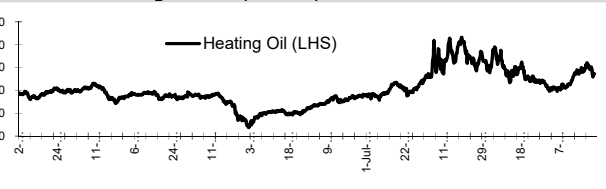
เหล็กรีดร้อน



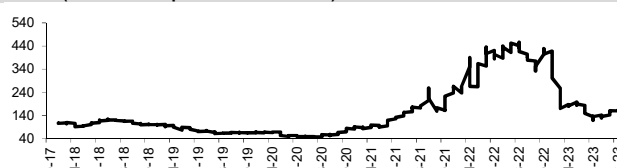
Ethylene-Korea vs Propylene-Korea (US\$/MT)



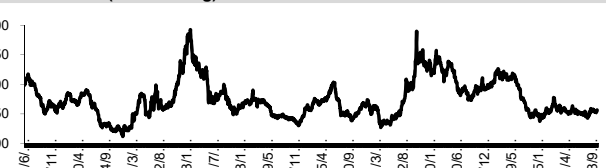
Bunker /Heating Oil Price (USD/ton)



ถ่านหิน (Nexcaste Export Index US\$/ton)



ราคายาง (US Cents/kg)



ที่มา: CPF, BANPU, Bloomberg and Aspen



NVDR Trading Data by Stock : 16 Oct 2023

| Total NVDR Trading (Bt m) | Date | 12 Oct 23 | Net (Bt M) |
|---------------------------|------|------------|------------------------|
| | | 17,564.09 | Institutions +1,894.78 |
| % of SET : | | 23.80% | Proprietary +199.00 |
| Total SET Trading Value : | | +36,906.33 | Foreign -1,759.75 |
| | | | Local Investor -334.03 |

| STOCK | Net Buy ซื้อสุทธิ | | | | | |
|-----------|--------------------------------|--------|--------|-------|--------|--------------|
| | Value (Btm) : มูลค่า (ล้านบาท) | | | | | |
| | 12 Oct | 11 Oct | 10 Oct | 9 Oct | 6 Oct | Total 5 Days |
| 1 CRC | 358.4 | 25.2 | 3.4 | 95.6 | 74.0 | 556.6 |
| 2 KBANK | 249.8 | 452.9 | -146.4 | 4.0 | 433.9 | 994.2 |
| 3 BDMS | 139.6 | 461.9 | -165.5 | 17.0 | -129.2 | 323.7 |
| 4 TTB | 136.1 | 10.2 | -42.4 | -19.1 | -37.2 | 47.7 |
| 5 TISCO | 133.5 | -25.4 | 11.6 | 115.8 | -46.2 | 189.4 |
| 6 TIDLOR | 57.1 | 76.3 | 47.1 | -25.1 | -30.0 | 125.4 |
| 7 KTB | 55.7 | 95.4 | -29.3 | -89.3 | 91.0 | 123.5 |
| 8 CPAXT | 42.6 | 32.7 | -12.5 | -1.1 | 8.6 | 70.2 |
| 9 BBL | 36.4 | 117.9 | -245.3 | 86.9 | 97.6 | 93.4 |
| 10 SUSCO | 27.8 | 2.2 | 1.0 | -0.2 | 0.6 | 31.3 |
| 11 WHA | 27.3 | -73.8 | -18.1 | -4.2 | -2.1 | -71.0 |
| 12 TRUE | 25.7 | 45.7 | 38.1 | 31.7 | 5.5 | 146.8 |
| 13 KTC | 23.3 | 15.2 | 2.8 | 15.1 | -12.8 | 43.7 |
| 14 BTS | 22.9 | 46.9 | 2.3 | 82.2 | -14.5 | 139.8 |
| 15 MTC | 22.9 | -62.4 | -44.5 | -39.1 | -195.9 | -319.0 |
| 16 ICHI | 21.2 | 19.2 | -121.6 | 9.8 | 12.2 | -59.2 |
| 17 BCP | 19.8 | 8.0 | -14.7 | 6.9 | -6.1 | 14.0 |
| 18 BTG | 17.1 | 39.8 | 11.6 | 12.2 | 7.2 | 87.8 |
| 19 TCAP | 15.9 | -18.1 | 10.4 | 13.8 | -2.1 | 19.9 |
| 20 DMT | 14.6 | 13.2 | 13.0 | 20.1 | 0.0 | 60.9 |
| 21 QH | 13.8 | 9.8 | 10.3 | 35.4 | -1.5 | 67.8 |
| 22 MBK | 11.8 | 9.7 | 1.1 | 28.3 | 0.3 | 51.2 |
| 23 SABINA | 11.3 | 7.4 | 4.4 | 4.7 | 1.2 | 29.1 |
| 24 COM7 | 10.4 | -20.5 | -77.4 | -37.5 | -29.3 | -154.4 |
| 25 INTUCH | 7.0 | 32.0 | -39.0 | 9.7 | 7.9 | 17.6 |
| 26 KAMART | 6.8 | -8.5 | 11.4 | 10.2 | -14.6 | 5.2 |
| 27 NRF | 6.3 | 0.4 | -1.6 | -0.3 | 1.1 | 5.9 |
| 28 SAWAD | 6.1 | -61.4 | 35.9 | 4.8 | -71.5 | -86.2 |
| 29 SC | 5.7 | 6.1 | 2.4 | 22.6 | 4.0 | 40.7 |
| 30 BAM | 5.2 | 11.4 | 7.7 | -32.6 | -8.4 | -16.7 |

| STOCK | Net Sell ขายสุทธิ | | | | | |
|--------|--------------------------------|--------|--------|--------|--------|--------------|
| | Value (Btm) : มูลค่า (ล้านบาท) | | | | | |
| | 12 Oct | 11 Oct | 10 Oct | 9 Oct | 6 Oct | Total 5 Days |
| AOT | -343.5 | -19.1 | -23.0 | -125.0 | -156.4 | -666.9 |
| PTT | -310.0 | -170.3 | -131.3 | 148.2 | -57.2 | -520.6 |
| DELTA | -234.1 | 100.6 | 80.1 | 753.5 | 173.8 | 873.8 |
| CPALL | -179.0 | -5.1 | -188.6 | -25.8 | -132.7 | -531.2 |
| ADVANC | -121.6 | 128.0 | -64.4 | -14.5 | 27.9 | -44.6 |
| PTTGC | -109.0 | 59.5 | -12.8 | 3.4 | 12.5 | -46.5 |
| PTTEP | -92.6 | 386.6 | 325.1 | 344.3 | -60.7 | 902.8 |
| LH | -90.2 | -100.5 | -33.7 | 9.3 | 0.5 | -214.7 |
| EA | -88.0 | -7.1 | 57.3 | 171.9 | -30.6 | 103.5 |
| GULF | -87.4 | 111.7 | -42.9 | 137.2 | -297.0 | -178.4 |
| CPN | -78.0 | 46.9 | -82.7 | -29.6 | -67.7 | -211.3 |
| OSP | -74.5 | -22.0 | -6.8 | 75.9 | -57.2 | -84.5 |
| SCB | -63.2 | -135.7 | -1.6 | 55.0 | -150.3 | -295.8 |
| BH | -61.2 | 90.2 | -54.3 | 86.2 | 16.0 | 77.0 |
| JMART | -54.4 | 41.0 | -30.6 | -76.6 | 84.8 | -35.8 |
| JMT | -52.0 | 196.2 | 62.5 | 193.1 | -198.3 | 201.6 |
| HANA | -50.4 | 511.0 | 218.5 | 82.4 | -96.8 | 664.8 |
| HMPRO | -49.6 | -72.9 | -42.9 | -6.7 | 11.5 | -160.6 |
| SPRC | -40.4 | -32.1 | 31.8 | 37.9 | -48.1 | -50.9 |
| BEM | -37.9 | -38.0 | -5.5 | -3.9 | -4.6 | -89.9 |
| MINT | -37.5 | 16.0 | -135.4 | 46.5 | -35.3 | -145.5 |
| CPF | -36.3 | 330.8 | -260.6 | 62.9 | -5.1 | 91.8 |
| TOP | -36.0 | 84.0 | 191.1 | 53.7 | -5.8 | 287.0 |
| BANPU | -34.3 | 82.0 | 77.0 | 164.0 | 128.9 | 417.7 |
| CBG | -31.8 | 14.7 | 32.6 | 115.1 | 24.5 | 155.1 |
| GPSC | -29.4 | 69.6 | 1.6 | 141.1 | 43.4 | 226.3 |
| OR | -28.0 | 47.9 | 17.4 | 64.4 | 44.9 | 146.7 |
| PSL | -25.6 | 39.5 | -10.9 | 25.3 | -16.5 | 11.8 |
| BCH | -22.3 | 8.2 | -60.2 | -91.3 | 5.3 | -160.2 |
| STA | -22.2 | -0.7 | 9.7 | -9.2 | 2.4 | -20.0 |

| STOCK | MONTH TO DATE (Bt m) ยอดซื้อขายสุทธิเดือน ตุลาคม 66 | |
|--------|--|----------------|
| | 1 - 12 Oct 23 | |
| | TOTAL NET BUY | TOTAL NET SELL |
| DELTA | 921.5 | -1,344.7 |
| CRC | 876.2 | -1,263.1 |
| BDMS | 856.0 | -932.8 |
| ADVANC | 772.6 | -684.1 |
| KBANK | 563.2 | -513.2 |
| GULF | 542.8 | -408.6 |
| BANPU | 524.3 | -348.1 |
| HANA | 433.8 | -261.2 |
| KCE | 318.0 | -251.2 |
| PTTEP | 264.1 | -224.1 |
| OR | 197.0 | -187.7 |
| JMT | 191.7 | -181.6 |
| TLI | 184.8 | -169.4 |
| EA | 179.8 | -164.8 |
| IVL | 168.4 | -147.0 |
| CBG | 140.3 | -134.4 |
| CPAXT | 121.6 | -129.7 |
| TRUE | 120.1 | -123.7 |
| BH | 116.1 | -122.2 |
| TU | 115.6 | -118.3 |
| BCP | 114.1 | -99.1 |
| GPSC | 89.2 | -98.5 |
| BTG | 84.6 | -97.2 |
| BCPG | 65.3 | -94.9 |
| DMT | 63.2 | -88.4 |
| TOA | 59.0 | -77.1 |
| QH | 57.3 | -73.7 |
| CENTEL | 56.8 | -72.6 |
| BBL | 50.5 | -68.8 |
| SVI | 50.0 | -62.0 |

| STOCK | YEAR TO DATE Y2023 (Bt m) ยอดซื้อขายสุทธิปี 2566 | |
|-----------|---|----------------|
| | 3 Jan 23 - 12 Oct 23 | |
| | TOTAL NET BUY | TOTAL NET SELL |
| 1 CPALL | 9,407.8 | -13,849.5 |
| 2 BBL | 5,997.7 | -12,406.8 |
| 3 PTTEP | 5,549.5 | -5,757.9 |
| 4 TTB | 5,410.6 | -4,572.9 |
| 5 BDMS | 5,076.1 | -4,013.0 |
| 6 MAKRO | 4,118.8 | -3,808.9 |
| 7 HANA | 3,604.7 | -3,779.3 |
| 8 SCB | 3,296.7 | -2,918.8 |
| 9 TIDLOR | 3,093.9 | -2,633.0 |
| 10 ADVANC | 2,758.5 | -2,528.2 |
| 11 SCC | 2,723.7 | -2,124.2 |
| 12 KTB | 2,202.4 | -2,102.4 |
| 13 WHA | 2,190.0 | -1,994.1 |
| 14 ICHI | 1,494.8 | -1,834.6 |
| 15 TASCO | 1,435.9 | -1,809.4 |
| 16 TRUE | 1,143.8 | -1,801.6 |
| 17 PSG | 1,097.2 | -1,712.7 |
| 18 AMATA | 1,083.2 | -1,693.0 |
| 19 CBG | 956.6 | -1,572.8 |
| 20 TLI | 932.7 | -1,390.9 |
| 21 GUNKUL | 797.2 | -1,232.9 |
| 22 BGRIM | 676.6 | -1,213.8 |
| 23 COM7 | 663.6 | -1,118.9 |
| 24 GPSC | 659.4 | -1,083.6 |
| 25 TCAP | 606.1 | -951.4 |
| 26 SKY | 579.9 | -929.8 |
| 27 CK | 571.0 | -928.1 |
| 28 BTG | 549.1 | -907.1 |
| 29 ITC | 545.5 | -887.3 |
| 30 KCE | 529.6 | -872.9 |

| STOCK | Total Net BUY/SELL Y2022 ยอดซื้อขายสุทธิปี 2565 | |
|-----------|--|----------------|
| | Value (Btm) : มูลค่า (ล้านบาท) | |
| | TOTAL NET BUY | TOTAL NET SELL |
| 1 PTTEP | 24,291 | PTT -4,542 |
| 2 BDMS | 21,045 | PTTGC -3,390 |
| 3 AOT | 17,316 | SCC -2,224 |
| 4 BH | 14,290 | DTAC -1,701 |
| 5 EA | 13,423 | SABUY -1,578 |
| 6 KBANK | 11,914 | TU -1,164 |
| 7 CPALL | 11,493 | NEX -1,106 |
| 8 BANPU | 9,175 | KCE -1,104 |
| 9 TRUE | 7,682 | WICE -1,099 |
| 10 TOP | 7,607 | JMART -1,052 |
| 11 IVL | 7,432 | BAM -702 |
| 12 ADVANC | 7,122 | JAS -688 |
| 13 MAKRO | 7,078 | BYD -687 |
| 14 CRC | 7,059 | IRPC -682 |
| 15 CPN | 6,619 | RBF -623 |
| 16 CPF | 5,700 | III -574 |
| 17 DELTA | 5,694 | DITTO -513 |
| 18 KTB | 5,693 | ASK -511 |
| 19 BCP | 5,315 | TCAP -509 |
| 20 HMPRO | 5,088 | GUNKUL -503 |
| 21 MORE | 4,994 | BEC -474 |
| 22 AWC | 4,789 | NINE -439 |
| 23 OSP | 4,166 | AS -436 |
| 24 SPALI | 4,128 | JTS -419 |
| 25 BEM | 3,789 | WORK -365 |
| 26 MTC | 3,689 | SAT -351 |
| 27 MINT | 3,574 | HUMAN -345 |
| 28 INTUCH | 3,497 | MACO -342 |
| 29 LH | 3,391 | LEO -300 |
| 30 OR | 3,371 | BTG -296 |

แบบรายงานการเปลี่ยนแปลงการถือหลักทรัพย์และสัญญาซื้อขายล่วงหน้าของผู้บริหาร (แบบ 59)

| | ชื่อผู้บริหาร | วิธีการได้มา/ จำหน่าย | จำนวน (หุ้น) | ราคา (บาท) | มูลค่า (บาท) | ประเภท หลักทรัพย์ | วันที่ได้มา/ จำหน่าย |
|---------------------|-----------------------------|--------------------------|-----------------|---------------|-----------------|----------------------|-------------------------|
| AH | นาย ศรिता เพ็ชรอินทร์ | ซื้อ | 50,000.00 | 33.75 | 1,687,500.00 | หุ้นสามัญ | 11/10/2566 |
| BLC | นาย สุวิทย์ งามฤพินธ์ | ซื้อ | 248,400.00 | 5.01 | 1,244,484.00 | หุ้นสามัญ | 9/10/2566 |
| BLC | นาย สุวิทย์ งามฤพินธ์ | ซื้อ | 30,000.00 | 4.97 | 149,100.00 | หุ้นสามัญ | 10/10/2566 |
| PHG | นาย กฤษรัตน์ ตระกูลช่าง | ซื้อ | 500,000.00 | 12.91 | 6,455,000.00 | หุ้นสามัญ | 12/10/2566 |
| PRIME | นาย สมประสงค์ ปัญจะลักษณะณ์ | ซื้อ | 2,100,000.00 | 0.46 | 966,000.00 | หุ้นสามัญ | 10/10/2566 |
| SPALI | นาง อัจฉรา ตั้งมดิธรรม | ซื้อ | 200,000.00 | 19.80 | 3,960,000.00 | หุ้นสามัญ | 11/10/2566 |
| SPALI | นาง อัจฉรา ตั้งมดิธรรม | ซื้อ | 300,000.00 | 19.83 | 5,949,000.00 | หุ้นสามัญ | 12/10/2566 |
| SPALI | นาย ประทีป ตั้งมดิธรรม | ซื้อ | 200,000.00 | 19.80 | 3,960,000.00 | หุ้นสามัญ | 11/10/2566 |
| SPALI | นาย ประทีป ตั้งมดิธรรม | ซื้อ | 300,000.00 | 19.83 | 5,949,000.00 | หุ้นสามัญ | 12/10/2566 |
| THG | นาย เฉื้อชาติ กาญจนพิทักษ์ | ซื้อ | 51,400.00 | 65.00 | 3,341,000.00 | หุ้นสามัญ | 12/10/2566 |
| PRIME | นาย สมประสงค์ ปัญจะลักษณะณ์ | รับโอน | 60,000,000.00 | - | 60,000,000.00 | หุ้นสามัญ* | 10/10/2566 |
| Revoked by Reporter | | | | | | | |

ที่มา : ศูนย์สารสนเทศตลาดทุน สำนักงานคณะกรรมการ ก.ล.ด.

แบบรายงานการได้มาหรือจำหน่ายหลักทรัพย์ของกิจการ (246-2)

| ชื่อบริษัท | ชื่อผู้ได้มา/ จำหน่าย | Sell/Buy | ประเภท หลักทรัพย์ | %ได้มา/ จำหน่าย | %หลังได้มา/ จำหน่าย | วันที่ได้มา/ จำหน่าย | หมายเหตุ |
|------------|---|----------|----------------------|--------------------|------------------------|-------------------------|----------|
| ARIN | บริษัท หลักทรัพย์จัดการกองทุนรวมบัวหลวง จำกัด | จำหน่าย | หุ้น | 15.3312 | 0 | 11/10/2566 | |
| CV | นาย เศรษฐศิริ ศักดิ์สิทธิ์เสวีกุล | จำหน่าย | หุ้น | 25.0214 | 23.2302 | 6/10/2566 | |
| PRIME | PRIME ROAD TECH INTER LIMITED | จำหน่าย | หุ้น | 19.5482 | 16.7276 | 6/10/2566 | |
| ARIN | นาย สุชาติ ชมกลิ่น | ได้มา | หุ้น | 13.327 | 28.6583 | 11/10/2566 | |
| ARIN | นาย สุชาติ ชมกลิ่น | ได้มา | หุ้น | 0 | 13.327 | 10/10/2566 | |

ที่มา : ศูนย์สารสนเทศตลาดทุน สำนักงานคณะกรรมการ ก.ล.ด.

หลักทรัพย์ที่ต้องซื้อขายด้วยบัญชี Cash Balance

| Stock | September 2023 | | | | | | | | | | | | | | | | | | | | | |
|-------|----------------|----|----|----|----|----|----|----|----|----|----|----|----|----|----|---|---|---|---|---|---|----|
| | 11 | 12 | 13 | 14 | 15 | 18 | 19 | 20 | 21 | 22 | 25 | 26 | 27 | 28 | 29 | 2 | 3 | 4 | 5 | 6 | 9 | 10 |

LEVEL1 : ผู้ซื้อต้องใช้บัญชี Cash Balance และห้ามนำหลักทรัพย์ที่กำหนดมาคำนวณวงเงินซื้อขาย

-

LEVEL 2: ผู้ซื้อต้องใช้บัญชี Cash Balance, ห้ามคำนวณวงเงินซื้อขาย และห้าม Net Settlement

-

LEVEL 3: ห้ามซื้อขาย (SP) 1 วันทำการวันแรก และผู้ซื้อต้องใช้บัญชี Cash Balance, ห้ามคำนวณวงเงินซื้อขาย และห้าม Net Settlement

-

Source: SET

Short Sales

| Stock | % Short Sale Volume Comparing with Main Board | Average Price (Bt) | Volume (shares) | Value (Mil. B) |
|----------|---|--------------------|-----------------|----------------|
| PTT-R | 18.61 | 33.25 | 8,272,800 | 275,032,050 |
| AOT-R | 17.25 | 68.54 | 2,399,600 | 164,457,875 |
| BDMS | 10.08 | 27.50 | 4,918,100 | 135,247,750 |
| CPALL | 13.51 | 59.97 | 2,121,400 | 127,215,625 |
| PTTEP | 10.73 | 167.90 | 723,900 | 121,543,650 |
| EA-R | 29.02 | 48.29 | 2,456,200 | 118,598,350 |
| PTT | 7.24 | 33.27 | 3,218,500 | 107,073,450 |
| MTC-R | 9.79 | 37.83 | 2,648,000 | 100,166,025 |
| AOT | 9.42 | 68.61 | 1,308,900 | 89,804,750 |
| GULF-R | 14.60 | 44.11 | 1,986,500 | 87,633,425 |
| PTTEP-R | 7.35 | 168.06 | 495,600 | 83,288,300 |
| MTC | 7.77 | 37.66 | 2,109,800 | 79,445,050 |
| OSP-R | 23.78 | 24.52 | 2,990,900 | 73,329,930 |
| ADVANC | 13.28 | 222.17 | 329,100 | 73,114,900 |
| SAWAD | 8.96 | 45.77 | 1,551,100 | 70,992,700 |
| HANA-R | 5.24 | 65.04 | 959,300 | 62,394,325 |
| MINT-R | 20.99 | 30.63 | 2,034,800 | 62,335,750 |
| BBL | 6.09 | 169.19 | 339,800 | 57,489,150 |
| CPN-R | 19.55 | 63.55 | 851,800 | 54,132,475 |
| CPALL-R | 5.27 | 59.73 | 831,600 | 49,669,275 |
| TU | 18.19 | 13.79 | 3,585,100 | 49,421,240 |
| GULF | 8.22 | 44.28 | 1,114,800 | 49,368,575 |
| IVL | 15.26 | 25.87 | 1,901,300 | 49,180,875 |
| SAWAD-R | 5.94 | 45.49 | 1,035,400 | 47,100,750 |
| CPF-R | 22.86 | 18.94 | 2,467,200 | 46,722,530 |
| TRUE-R | 22.22 | 7.06 | 6,427,800 | 45,355,730 |
| KCE | 6.33 | 56.11 | 799,800 | 44,879,725 |
| DELTA-R | 3.22 | 84.85 | 484,000 | 41,067,675 |
| EA | 9.93 | 48.16 | 842,200 | 40,563,700 |
| BANPU | 11.74 | 7.91 | 4,901,300 | 38,766,955 |
| BGRIM-R | 14.40 | 26.03 | 1,474,000 | 38,374,225 |
| JMART-R | 7.96 | 21.50 | 1,781,700 | 38,300,920 |
| TTB | 8.01 | 1.71 | 22,389,300 | 38,247,826 |
| BANPU-R | 10.88 | 7.88 | 4,558,200 | 35,916,185 |
| KCE-R | 4.77 | 56.19 | 601,200 | 33,779,600 |
| HANA | 2.80 | 65.26 | 511,200 | 33,360,625 |
| KTB | 5.54 | 19.60 | 1,607,600 | 31,509,060 |
| BEM-R | 20.33 | 8.16 | 3,713,500 | 30,310,945 |
| SCC-R | 6.76 | 301.22 | 99,400 | 29,941,400 |
| LH-R | 8.36 | 7.83 | 3,647,400 | 28,562,775 |
| CRC-R | 10.24 | 39.01 | 731,400 | 28,530,350 |
| TIDLOR | 4.97 | 21.01 | 1,263,100 | 26,541,350 |
| LH | 7.58 | 7.83 | 3,307,700 | 25,915,590 |
| JMT | 1.92 | 39.53 | 654,000 | 25,854,225 |
| BCH-R | 12.36 | 20.03 | 1,266,600 | 25,374,990 |
| KTC | 22.48 | 46.91 | 498,500 | 23,384,375 |
| RATCH-R | 19.40 | 31.49 | 738,600 | 23,256,325 |
| SCB-R | 3.13 | 103.78 | 222,900 | 23,132,100 |
| BDMS-R | 1.72 | 27.50 | 839,800 | 23,094,125 |
| PTTGC | 6.98 | 34.00 | 676,900 | 23,014,550 |
| IVL-R | 7.08 | 25.87 | 881,400 | 22,804,900 |
| CPF | 11.13 | 18.87 | 1,205,800 | 22,747,740 |
| SCGP | 11.77 | 35.05 | 627,100 | 21,978,425 |
| SCGP-R | 11.76 | 35.10 | 625,800 | 21,966,025 |
| TISCO | 8.70 | 100.00 | 216,300 | 21,630,000 |
| BBL-R | 2.27 | 169.50 | 126,400 | 21,424,500 |
| STA-R | 11.85 | 15.05 | 1,414,300 | 21,286,590 |
| TIDLOR-R | 3.86 | 20.91 | 985,500 | 20,606,950 |
| BGRIM | 7.50 | 26.15 | 764,400 | 19,986,725 |

Source: SET



October 2023

| Monday | Tuesday | Wednesday | Thursday | Friday |
|---|--|---|--|--|
| 2 | 3 | 4 | 5 | 6 |
| <ul style="list-style-type: none"> ▪ LHHOTEL XD 0.30 บาท ▪ SABUY ลูกหุ้นเข้า 10,930,280 หุ้น | <ul style="list-style-type: none"> ▪ META XR 10:3 @ 0.24 บาท ▪ JPARK เข้าซื้อขายเป็นวันแรก (400mn sh @ Bt3.80) MAI | <ul style="list-style-type: none"> ▪ PTT XD 0.80 บาท ▪ RS XD 0.60 บาท ▪ TFMAMA XD 2.25 บาท ▪ ALPHAX ลูกหุ้นเข้า 870,000,000 หุ้น ▪ TTB ลูกหุ้นเข้า 79,623,874 หุ้น | <ul style="list-style-type: none"> ▪ RABBIT ลูกหุ้นเข้า 25,446,400 หุ้น ▪ SIRI ลูกหุ้นเข้า 4,450,000 หุ้น ▪ TVDH ลูกหุ้นเข้า 40,770,447 หุ้น ▪ WAVE ลูกหุ้นเข้า 2,896,050 หุ้น | <ul style="list-style-type: none"> ▪ ALPHAX ลูกหุ้นเข้า 300,000,000 หุ้น ▪ BANPU ลูกหุ้นเข้า 1,564,741,337 หุ้น ▪ JMART ลูกหุ้นเข้า 61,674 หุ้น ▪ JMT ลูกหุ้นเข้า 107,176 หุ้น ▪ TTB ลูกหุ้นเข้า 156,296,307 หุ้น |
| 9 | 10 | 11 | 12 | 13 |
| <ul style="list-style-type: none"> ▪ CHAYO XD 0.00111112 บาท ▪ CHAYO XD 50:1 ▪ TTB XD 0.05 บาท ▪ SCM ลูกหุ้นเข้า 2,860,400 หุ้น | <ul style="list-style-type: none"> ▪ CCET XR 1:0.7863 @ 1.50 บาท ▪ AIT ลูกหุ้นเข้า 33,299,068 หุ้น ▪ SC ลูกหุ้นเข้า 750,000 หุ้น ▪ TGPRO ลูกหุ้นเข้า 2,828 หุ้น ▪ SRS เข้าซื้อขายเป็นวันแรก (160mn sh @ Bt16.00) ตลาด MAI | <ul style="list-style-type: none"> ▪ BIOTEC ลูกหุ้นเข้า 105,728 หุ้น ▪ CWT ลูกหุ้นเข้า 1,937 หุ้น ▪ XPG ลูกหุ้นเข้า 138,537,793 หุ้น | <ul style="list-style-type: none"> ▪ TCAP XD 1.20 บาท ▪ TCAP-P XD 1.20 บาท ▪ SDC ลูกหุ้นเข้า 37,037,036 หุ้น | <p>วันคล้ายวันสวรรคต พระบาทสมเด็จพระบรมชนกาธิเบศร มหาภูมิพลอดุลยเดชมหาราช บรมนาถบพิตร</p> |
| 16 | 17 | 18 | 19 | 20 |
| <ul style="list-style-type: none"> ▪ SAV XD 0.75 บาท ▪ JSP ลูกหุ้นเข้า 65,100 หุ้น ▪ TRU ลูกหุ้นเข้า 264,480 หุ้น | <ul style="list-style-type: none"> ▪ JCK XR 1:1 @ 0.30 บาท | | <ul style="list-style-type: none"> ▪ AEONTS XD 2.55 บาท ▪ POLAR XR 2:1 @ 0.01 บาท | <ul style="list-style-type: none"> ▪ CV XR 1:2 @ 1.00 บาท ▪ CV XW 2:1 |
| 23 | 24 | 25 | 26 | 27 |
| วันปิยมหาราช | | | | |
| 30 | 31 | | | |
| <ul style="list-style-type: none"> ▪ ALPHAX XR 1:1 @ 0.25 บาท ▪ B XW 3:1 | | | | |



November 2023

| Monday | Tuesday | Wednesday | Thursday | Friday |
|--------|--|-----------|--|--------|
| | | 1 | 2 | 3 |
| | | | <ul style="list-style-type: none"> MC XD 0.36 ١٥:١٥ | |
| 6 | 7 | 8 | 9 | 10 |
| | <ul style="list-style-type: none"> TVDH XW 3:1 @ 0.10 ١٥:١٥ | | <ul style="list-style-type: none"> CHAYO XW 10:1 | |
| 13 | 14 | 15 | 16 | 17 |
| | | | | |
| 20 | 21 | 22 | 23 | 24 |
| | | | | |
| 27 | 28 | 29 | 30 | |
| | | | <ul style="list-style-type: none"> APEX XR 1:2 @ 0.05 ١٥:١٥ | |