

## Investment Strategy

- **สรุปภาพรวมตลาด:**
- ดัชนี Dow Jones ปิด +163.51 จุด S&P500 ปิด +7.18 จุด และดัชนี Nasdaq ปิด +9.46 จุด หลังตัวเลขเงินเฟ้อสหรัฐออกมาต่ำกว่าคาด ทำให้นักลงทุนเชื่อมั่นว่าเฟดจะยุติวงจรปรับขึ้นอัตราดอกเบี้ย นอกจากนี้ตลาดยังได้แรงหนุนจากการดีดขึ้นของหุ้นกลุ่มค่าปลีก หลังจากบริษัทห้างเกิดซึ่งเป็นบริษัทค้าปลีกรายใหญ่ของสหรัฐเผยงบ 3Q23 ออกมาสูงกว่าคาด
- ดัชนีดอลลาร์ปรับตัวขึ้น +0.32% ตามทิศทางอัตราผลตอบแทนพันธบัตรรัฐบาลสหรัฐอายุ 10 ปีที่ปรับขึ้นแตะระดับ 4.547% เมื่อคืนนี้ นอกจากนี้ดอลลาร์ยังได้แรงหนุนจากตัวเลขยอดค้าปลีกที่ลดลง 0.1% ในเดือนต.ค. น้อยกว่าที่นักวิเคราะห์คาดว่าจะลดลง 0.3%
- ราคาน้ำมัน WTI ปิด -1.6 ดอลลาร์ ที่ 81.18 ดอลลาร์/บาร์เรล หลังตัวเลขสต็อกน้ำมันดิบเพิ่มขึ้น 3.6 ล้านบาร์เรลในสัปดาห์ที่แล้ว ซึ่งมากกว่าที่นักวิเคราะห์คาดว่าจะเพิ่มขึ้นเพียง 1.8 ล้านบาร์เรล และการผลิตน้ำมันดิบของสหรัฐในเดือนต.ค.พุ่งขึ้นแตะระดับสูงสุดเป็นประวัติการณ์ที่ 13.2 ล้านบาร์เรล/วัน ทำให้ตลาดกังวลเกี่ยวกับอุปสงค์น้ำมันที่ชะลอตัวลง
- คาดกรอบ SET ที่ 1400-1430 และ อาจมีแรงขายทำกำไรเล็กน้อยหลังปรับตัวขึ้นแรงเมื่อวานรับข่าว ทั้ง 1) เงินเฟ้อสหรัฐออกมาต่ำกว่าคาด (+3.2% yoy / +0.0% mom) ทำให้ Bond yields ปรับลดลง / Dollar Index อ่อนค่า 2) ตัวเลขเศรษฐกิจจีนออกมาดีกว่าคาด ทั้งดัชนียอดค้าปลีก (+7.6% yoy) และ การผลิตอุตสาหกรรมดีกว่าคาด (+4.4% yoy)

### หุ้นแนะนำ

**ERW :** งบแข็งแกร่งหนุนจากโรงแรมระดับบน ใน 3Q23 บริษัทมีกำไรจากการดำเนินงานปกติ 156 ลบ. (เทียบกับ 3Q22 ขาดทุน 12 ลบ. และ 2Q23 กำไร 142 ลบ.) สอดคล้องกับที่เราและ Bloomberg คาดไว้ จากสถิติจำนวนนักท่องเที่ยวต่างชาติเพิ่มขึ้น 10% qoq ใน 3Q23 ส่งผลให้รายได้ต่อห้องพัก (RevPAR) ของ โรงแรม Non-Budget ในไตรมาส 3 อยู่ที่ 2,491 บาท (+45% yoy, +6% qoq) โดยการเติบโตของ RevPar ได้รับแรงหนุนจากโรงแรม Luxury (+29% yoy, +10% qoq) ในขณะที่ RevPAR สำหรับกลุ่มโรงแรมในระดับชั้นประหยัด หรือ โรงแรมขนาดกลาง economy และ Hop Inn เติบโต 0-3% qoq

**GULF :** งบ 3Q23 ดีกว่าคาด 10% โดยบริษัทรายงานกำไร 3.4 พันลบ. (+210% yoy / +15% qoq) แต่หากไม่รวมรายการพิเศษ และ FX Loss กำไรจะอยู่ที่ 4.2 พันลบ. 1) ต้นทุนก๊าซธรรมชาติที่ลดลงสนับสนุนโรงไฟฟ้า SPP และ กำลังการผลิตที่เพิ่มขึ้นจากโรงไฟฟ้า IPP สัดส่วนการขายไฟฟ้าให้กับภาคอุตสาหกรรมของ GULF มีไม่ถึง 10% ดังนั้นค่าไฟที่ลดลงเหลือ 3.99 บาท/หน่วยจึงมีผลกระทบที่จำกัดกว่า 2) ส่วนแบ่งกำไรจาก INTUCH ที่แกร่งขึ้นจากการดำเนินงานของ AIS 3) โรงไฟฟ้า Jackson ในสหรัฐ ที่เริ่มเป็นกำไร และ โรงไฟฟ้าพลังงานลมของ Gulf-Gunkul ที่ดีขึ้น

### Fundamental Stock :

**AMATA :** 3Q23 บริษัทมีกำไรสุทธิ 396 ล้านบาท (+12% yoy, +26% qoq) ต่ำกว่าประมาณการของเราและ Bloomberg 12%/26% เนื่องจากอัตรากำไรขั้นต้น (GPM) ต่ำกว่าคาดจากรายได้จากการขายที่ดิน และมีกำไรขั้นต้นที่ขาดทุนจากอัตราแลกเปลี่ยนสูงกว่าคาด คาดว่า 4Q23 จะเป็นไตรมาสที่บริษัทจะมีกำไรจากการดำเนินงานปกติสูงสุดในปีนี้ จากยอดโอนที่ดินเพิ่มขึ้นและ GPM มากขึ้น คงแนะนำ ซื้อ ที่ TP 30 บาท

**CHG :** 3Q23 รายงานกำไรสุทธิ 326 ล้านบาท (+26% yoy, +58% qoq) สูงกว่าประมาณการของเราและ Bloomberg 19%/11% เนื่องจากบริษัทมีมาร์จิ้นแข็งแกร่งกว่าคาดและสามารถคุมค่าใช้จ่ายได้ดี ขณะที่รายได้ในไตรมาสเพิ่มขึ้น 3% yoy และ 16% qoq ซึ่งดีกว่าคาดเล็กน้อย ส่งผลให้กำไรสุทธิใน 9M23 มีสัดส่วน 73% ของประมาณการในปี FY23 เราจึงคงประมาณการกำไรสุทธิของ CHG คงแนะนำ ขาย ที่ TP 2.55 บาท

## Market Summary

Market Data	Close	Chg	Chg (%)
SET Index	1,415.17	29.13	2.10%
High	1,416.89	30.85	2.23%
Low	1,400.26	14.22	1.03%
SET 50 Index	878.86	18.15	2.11%
SET 100 Index	1,942.81	42.21	2.22%
MAI Index	400.58	12.73	3.28%
Volume (m share)	13,299.15		
Value (Btmn)	63,738.22		
P/E (x)	18.53		
DOW JONES	34,991.21	163.51	0.47%
NASDAQ	14,103.84	9.46	0.07%
FTSE100	7,486.91	46.44	0.62%
JAPAN	33,519.70	823.77	2.52%
HONG KONG	18,079.00	682.14	3.92%
KOREA	2,486.67	53.42	2.20%
SINGAPORE	3,132.12	27.46	0.88%
MALAYSIA	1,466.84	15.12	1.04%
CHINA	3,072.84	16.76	0.55%
PHILIPPINES	6,171.13	60.25	0.99%
VIETNAM	1,122.50	12.77	1.15%
INDONESIA	6,958.21	96.15	1.40%
INDIA	65,675.93	742.06	1.14%
<b>SET Daily Trading (THB m)</b>			
Local Institutions	6,733.87	6,454.05	279.82
Proprietary Trading	4,995.89	4,877.87	118.02
Foreign Investors	33,755.86	30,197.01	3,558.85
Local Individuals	18,252.61	22,209.30	-3,956.69
<b>Bond Trading - Net (THB m)</b>			
	Short-term (TM<1Y)	Long-term (TM>1Y)	Total
Asset Mgmt. Companies	3,739.49	-355.68	3,383.80
Domestic Companies	-191.71	-809.33	-1,001.04
Foreign Companies	552.50	3,464.78	4,017.28
Total Trading Value	22,962.71	37,219.64	60,182.35
<b>Fixed Income</b>			
	Close	Chg	Chg (%)
U.S. Bond Yield - 10Y (%)	4.51	0.05	1.05%
<b>Commodities</b>			
WTI Crude (Nymex) (US\$/bbl)	76.66	-1.60	-2.04%
Brent Crude (US\$/bbl)	81.18	-1.29	-1.56%
Singapore GRM (US\$/bbl)	6.97	1.05	17.74%
Newcastle Coal (US\$/ton)	123.25	0.75	0.61%
Gold (Comex) (US\$/oz)	1964.30	-2.20	-0.11%
Baltic Dry Index	1688.00	26.00	1.56%
<b>CURRENCY</b>			
USD/THB	35.52	0.01	0.03%
USD/JPY	151.28	0.91	0.61%
EUR/USD	1.08	-0.00	-0.29%

Source : Aspen, Bloomberg, ThaiBMA, Refinitiv

## Technical Pick

**กลยุทธ์ :** SET Index ปรับตัวเพิ่มขึ้นเกิดสัญญาณฟื้นตัวทางเทคนิคทะลุผ่านแนวต้านของเส้นแนวโน้มขาลงที่ 1410 ขึ้นไป ทำให้แนวโน้มหลักยังมีโอกาสปรับตัวเพิ่มขึ้นไปทดสอบแนวต้านที่ 1430 และ 1455-1460 เป็นแนวต้านสำคัญ แต่มีแนวรับสำคัญที่ 1400-1404 ถ้าหลุดจะเป็นสัญญาณขายทางเทคนิค

### BANPU

แนวรับ : 8.15 และ 8.10  
แนวต้าน : 8.45 และ 8.55  
STOP LOSS ถ้าราคาหุ้นปิดต่ำกว่า 7.85

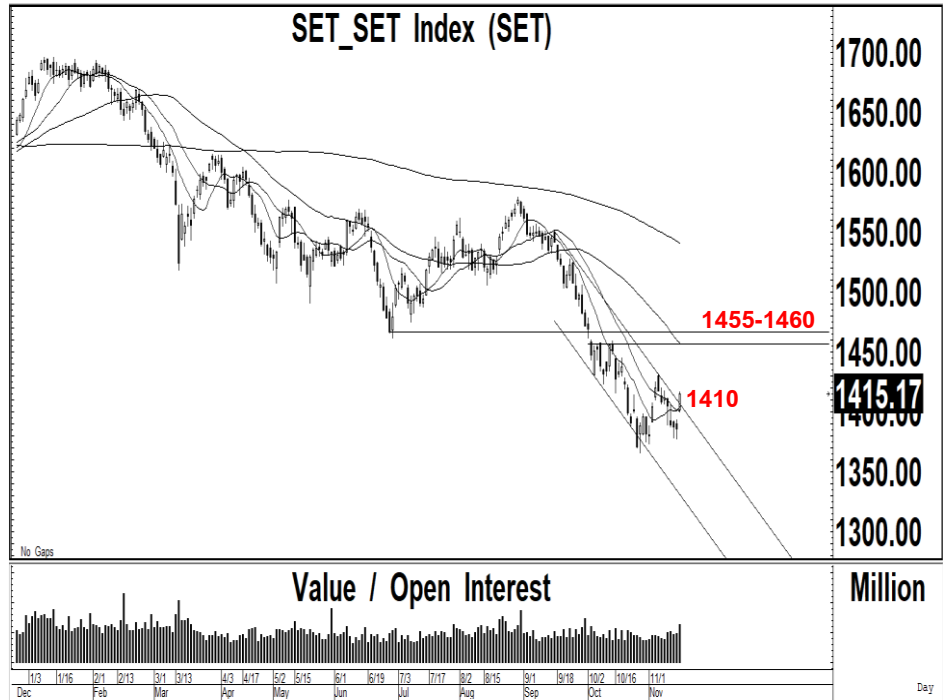
### KAMART

แนวรับ : 12.70 และ 12.40  
แนวต้าน : 13.70 และ 14.30  
STOP LOSS ถ้าราคาหุ้นปิดต่ำกว่า 11.60

## Technical highlights

**SET Index : แนวรับ 1380 และ 1370 แนวต้านสำคัญ 1410**

ทิศทางตลาด : SET Index ปิดที่ 1,415.17 จุด เพิ่มขึ้น 29.13 จุด มูลค่าการซื้อขาย 63,738 ล้านบาท ตลาดหุ้นไทยเมื่อวานปรับตัวเพิ่มขึ้นเกิดสัญญาณฟื้นตัวทางเทคนิคทะลุผ่านแนวต้านที่ 1410 หลังจากปรับตัวลดลงไปทดสอบจุดต่ำสุดเดิม ทำให้แนวโน้มหลักยังมีโอกาสปรับตัวเพิ่มขึ้นต่อเนื่อง



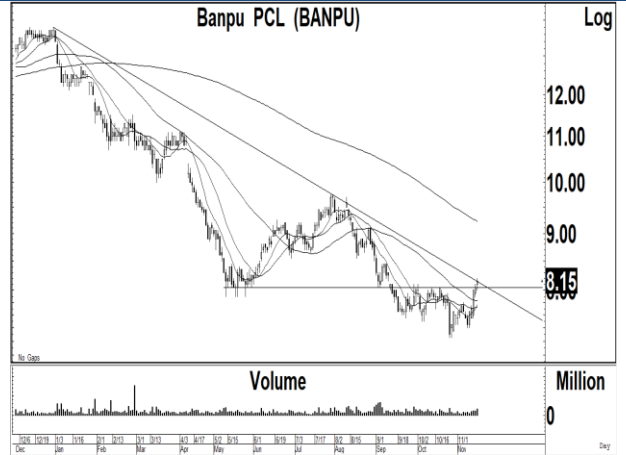
**Daily:** ปรับตัวเพิ่มขึ้นเกิดสัญญาณฟื้นตัวทางเทคนิคทะลุผ่านแนวต้านของเส้นแนวโน้มขาลงที่ 1410 ขึ้นไป หลังจากปรับตัวเข้าใกล้จุดต่ำสุดเดิมที่บริเวณ 1380 ก่อนที่จะฟื้นตัวกลับขึ้นไป ซึ่งเราคาดว่า การปรับตัวเพิ่มขึ้นเหนือแนวต้านที่ 1410 ขึ้นไป ทำให้แนวโน้มหลักยังมีโอกาสปรับตัวเพิ่มขึ้นต่อเนื่องไป ทดสอบแนวต้านที่ 1430 และ 1455-1460 แต่มีแนวรับสำคัญที่ 1400-1404 ถ้าย้อนกลับลงไปต่ำกว่า 1400 จะเป็นสัญญาณขายหุ้นออกไปก่อน

**กลยุทธ์ :** SET Index ปรับตัวเพิ่มขึ้นเกิดสัญญาณฟื้นตัวทางเทคนิคทะลุผ่านแนวต้านของเส้นแนวโน้มขาลงที่ 1410 ขึ้นไป ทำให้แนวโน้มหลักยังมีโอกาสปรับตัวเพิ่มขึ้นไปทดสอบแนวต้านที่ 1430 และ 1455-1460 เป็นแนวต้านสำคัญ แต่มีแนวรับสำคัญที่ 1400-1404 ถ้าหลุดจะเป็นสัญญาณขายทางเทคนิค

Most Active Value:		แนวรับ	แนวต้าน
<b>BBL</b>	แนวโน้มลงทดสอบ 150 และ 148 แนวต้าน 155	150 / 148	154 / 155
<b>CPALL</b>	สัญญาณฟื้นตัว แนวโน้มขึ้นทดสอบ 59.00 และ 60.00 แนวรับ 57.00	57.00 / 56.00	59.00 / 60.00
<b>GPSC</b>	สัญญาณซื้อ แนวต้าน 48.50 และ 51.00 แนวรับ 45.00	46.00 / 45.00	48.50 / 51.00
<b>HANA</b>	สัญญาณฟื้นตัว แนวต้าน 48.50 และ 49.50 แนวรับ 47.00 และ 45.00	47.00 / 45.00	48.50 / 49.50
<b>DELTA</b>	สัญญาณฟื้นตัว แนวต้านสำคัญ 86.00 ถ้าทะลุผ่านขึ้นไปได้ แนวต้านถัดไป 90.00	83.00 / 82.00	85.00 / 86.00
<b>SCB</b>	สัญญาณฟื้นตัว แนวต้าน 100 และ 102 แนวรับ 98.00	98.00 / 97.00	100 / 102
<b>KBANK</b>	แนวโน้มขึ้นทดสอบ 135 และ 137 แนวรับสำคัญ 130	132 / 131	135 / 137
<b>KTB</b>	แนวโน้มลงทดสอบ 18.00 แนวต้าน 18.60	18.20 / 18.00	18.50 / 18.60
<b>SAWAD</b>	แนวโน้มขึ้นทดสอบ 49.00 และ 50.00 แนวรับสำคัญ 44.50	46.75 / 46.50	49.00 / 50.00
<b>BGRIM</b>	สัญญาณฟื้นตัว แนวต้าน 25.50-25.75 แนวรับ 24.50	24.50 / 24.20	25.50 / 25.75

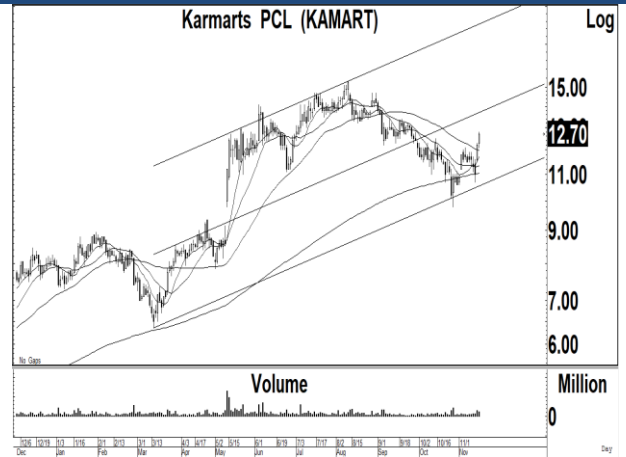
## Banpu (BANPU TB; THB 8.15) – ชื้อ

- แนวรับ : 8.15 และ 8.10
- แนวต้าน : 8.45 และ 8.55
- ราคาหุ้นปรับตัวเพิ่มขึ้นเกิดสัญญาณฟื้นตัวทางเทคนิค พร้อมปริมาณการซื้อขายที่เพิ่มขึ้นต่อเนื่อง หลังจากปรับตัวเพิ่มขึ้นทะลุผ่านแนวต้านขึ้นไปทำจุดสูงสุดใหม่ในระยะสั้น ทำให้แนวโน้มหลักยังมีโอกาสปรับตัวเพิ่มขึ้นต่อเนื่อง
- MACD ปรับตัวเพิ่มขึ้นเหนือเส้นค่าเฉลี่ยทดสอบระดับ 0 เครื่องมือทางเทคนิคชี้วัดแนวโน้มขึ้นเคลื่อนไหวเหนือแนวโน้มลง RSI ปรับตัวเพิ่มขึ้นเหนือระดับ 60
- แนะนำซื้อ BANPU โดยมีแนวรับที่ 8.15 และ 8.10 เพื่อคาดหวังการปรับตัวเพิ่มขึ้นไปทดสอบแนวต้านที่ 8.45 และ 8.55 เป็นจุดขายทำกำไร
- STOP LOSS ถ้าราคาหุ้นปิดต่ำกว่า 7.85



## Karmarts (KAMART TB; THB 12.70) – ชื้อ

- แนวรับ : 12.70 และ 12.40
- แนวต้าน : 13.70 และ 14.30
- ราคาหุ้นปรับตัวเพิ่มขึ้นเกิดสัญญาณฟื้นตัวทางเทคนิค พร้อมด้วยปริมาณการซื้อขายที่เพิ่มขึ้นต่อเนื่อง หลังจากปรับตัวลดลงไปทดสอบแนวรับของเส้นค่าเฉลี่ย 200 วัน ทำให้แนวโน้มหลักยังมีโอกาสปรับตัวเพิ่มขึ้นต่อเนื่อง
- MACD ปรับตัวเพิ่มขึ้นเหนือเส้นค่าเฉลี่ยทดสอบระดับ 0 เครื่องมือทางเทคนิคชี้วัดแนวโน้มขึ้นเคลื่อนไหวเหนือแนวโน้มลง RSI ปรับตัวเพิ่มขึ้นเหนือระดับ 60
- แนะนำซื้อ KAMART โดยมีแนวรับที่ 12.70 และ 12.40 เพื่อคาดหวังการปรับตัวเพิ่มขึ้นไปทดสอบแนวต้านที่ 13.70 และ 14.30 เป็นจุดขายทำกำไร
- STOP LOSS ถ้าราคาหุ้นปิดต่ำกว่า 11.60



### Trading Pick Follow up:

		แนวรับ	แนวต้าน
<b>SAWAD</b>	แนวโน้มขึ้นทดสอบ 49.00 และ 50.00 แนวรับสำคัญ 44.50	46.75 / 46.50	49.00 / 50.00
<b>AEONTS</b>	แนวโน้มขึ้นทดสอบ 161 และ 165 แนวรับสำคัญ 150	157 / 155	161 / 165
<b>PTT</b>	แนวโน้มขึ้นทดสอบ 35.00 และ 35.50 แนวรับสำคัญ 32.75	34.00 / 33.50	35.00 / 35.50
<b>TIDLOR</b>	แนวต้านสำคัญ 23.00 ถ้าทะลุผ่านขึ้นไปได้ แนวต้านถัดไป 23.70 และ 24.50	22.50 / 22.20	23.00 / 23.70
<b>KBANK</b>	แนวโน้มขึ้นทดสอบ 135 และ 137 แนวรับสำคัญ 130	132 / 131	135 / 137
<b>NSL</b>	แนวโน้มขึ้นทดสอบ 18.80 และ 19.30 แนวรับสำคัญ 17.50	18.50 / 18.20	18.80 / 19.30
<b>TRUE</b>	แนวโน้มขึ้นทดสอบ 6.10 และ 6.30 แนวรับสำคัญ 5.65	5.85 / 5.70	6.10 / 6.30
<b>CBG</b>	แนวต้านสำคัญ 76.00 ถ้าทะลุผ่านขึ้นไปได้ แนวต้านถัดไป 80.00	72.00 / 70.00	75.00 / 76.00

## Thailand Derivative Market

### SET50 Index Futures

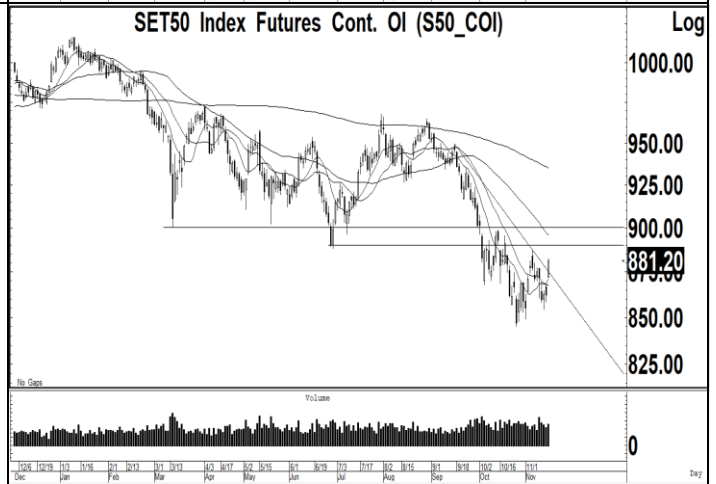
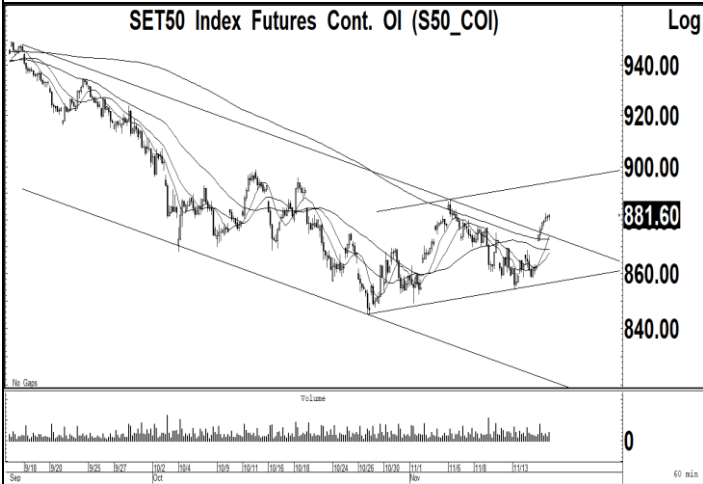
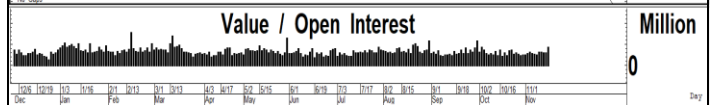
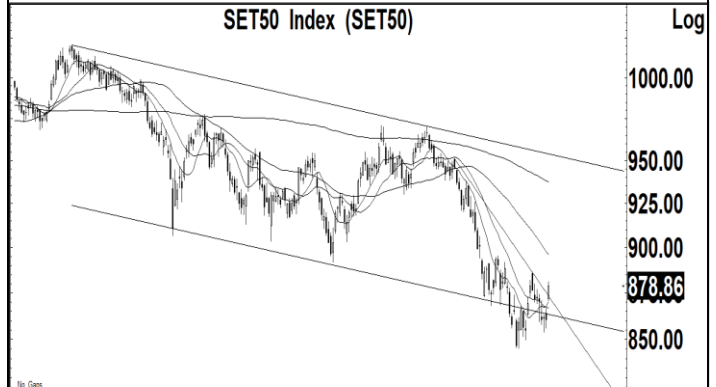
S50Z23:881.20 ปรับตัวเพิ่มขึ้นเกิดสัญญาณฟื้นตัวทางเทคนิคทะลุผ่านแนวต้านที่ 875 ขึ้นไปเคลื่อนไหวเหนือเส้นค่าเฉลี่ย 200 ชั่วโมง ซึ่งเราคาดว่า การปรับตัวเพิ่มขึ้นไปเคลื่อนไหวเหนือเส้นค่าเฉลี่ย 200 ชั่วโมง ทำให้แนวโน้มในระยะสั้นยังมีโอกาสปรับตัวเพิ่มขึ้นไปทดสอบแนวต้านที่ 890 และ 900 แต่ถ้าปรับตัวลดลงไปเคลื่อนไหวต่ำกว่า 870 จะเป็นจุด STOP LOSS สถานะ Long

แนวรับ : 878 และ 875

แนวต้าน : 890 และ 900

คำแนะนำ: เราแนะนำให้ Open Long ใน S50Z23 ที่แนวรับ 878 และ 875 เพื่อคาดหวังการปรับตัวเพิ่มขึ้นไปทดสอบแนวต้านที่ 890 และ 900

**STOP LOSS** สถานะ Long ถ้า S50Z23 ปรับตัวลดลงต่ำกว่า 870



## Thailand Derivative Market

**Gold Spot:1963** ราคาทองคำปรับตัวเพิ่มขึ้นเกิดสัญญาณฟื้นตัวทางเทคนิคเหนือไปทดสอบแนวต้านที่ 1970-1975 หลังจากปรับตัวลดลงไปทดสอบแนวรับของเส้นค่าเฉลี่ย 200 วันที่ 1935 ซึ่งเราคาดว่า การปรับตัวเพิ่มขึ้นไปทดสอบแนวต้านที่ 1970 ยังมีโอกาสปรับตัวลดลงไปทดสอบแนวรับที่ 1940 แต่ถ้าปรับตัวเพิ่มขึ้นเหนือ 1980 ขึ้นไป แนวต้านถัดไป 2000 ในขณะที่ค่าเงินบาทปรับตัวลดลงไปทดสอบ 35.50 โดยมีแนวต้านที่ 35.70 และ 36.00

แนวรับ : 1950 และ 1940

แนวต้าน : 1980 และ 1990

คำแนะนำ: เราแนะนำให้ Open Short ใน GOZ23 ที่แนวต้าน 1980 เพื่อคาดหวังการปรับตัวลดลงไปทดสอบแนวรับที่ 1950

**STOP LOSS** สถานะ Short ถ้า GOZ23 ปรับตัวเพิ่มขึ้นเหนือ 1990

**GF10Z23** แนวรับ 33100 และมีแนวต้าน 33400

10 Baht Gold Futures Cont. OI (GF10\_COI)



Gold Online Futures Cont. OI (GO\_COI)



US Dollar/Thai Baht,RT (IQXUSTB)



## Thailand Derivative Market

### CBGZ23

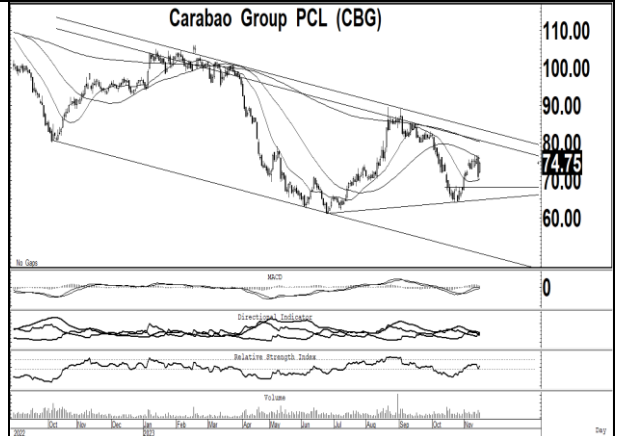
ราคาหุ้นปรับตัวเพิ่มขึ้นไปทดสอบแนวต้านที่ 75.00 หลังจากปรับตัวลดลงเกิดสัญญาณขายทางเทคนิคหลุดแนวรับที่ 73.00 ลงไป ถ้าสามารถฟื้นตัวกลับขึ้นไปเหนือระดับ 76.00 จะมีโอกาสปรับตัวเพิ่มขึ้นไปทดสอบแนวต้านที่ 78.00 และ 80.00 แต่ถ้าปรับตัวลดลงต่ำกว่า 74.00 ลงไป แนวรับถัดไป 72.00

แนวรับ : 74.00 และ 72.00

แนวต้าน : 76.00 และ 78.00

คำแนะนำ: เราแนะนำให้ Open Long ใน CBGZ23 ถ้าทะลุผ่านแนวต้าน 76.00 เพื่อคาดหวังการปรับตัวลดลงไปทดสอบแนวรับที่ 78.00 และ 80.00

**STOP LOSS** สถานะ Long ถ้า CBGZ23 ปรับตัวลดลงต่ำกว่า 74.00



### HANAZ23

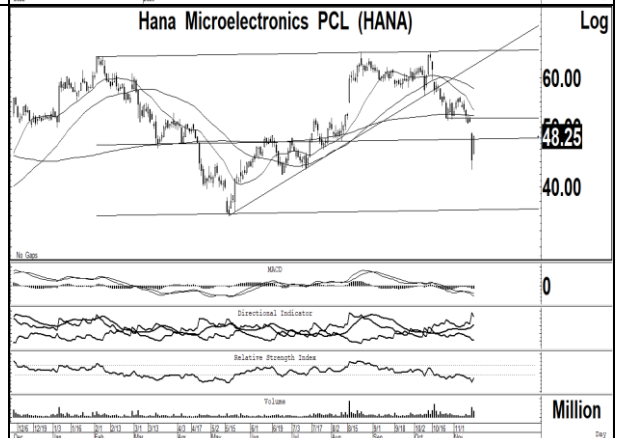
ราคาหุ้นปรับตัวเพิ่มขึ้นเกิดสัญญาณฟื้นตัวทางเทคนิคไปทดสอบแนวต้านสำคัญที่ 48.00 หลังจากปรับตัวลดลงเกิดสัญญาณขายทางเทคนิคลงไปเคลื่อนไหวต่ำกว่าเส้นค่าเฉลี่ย 200 วันที่ 52.00 และ 48.00 ลงไป ซึ่งเราแนะนำให้ STOP LOSS สถานะ Short ถ้าปรับตัวเพิ่มขึ้นเหนือ 45.00 ขึ้นไป แนวต้านสำคัญ 48.00

แนวรับ : 45.00 และ 44.00

แนวต้าน : 48.00 และ 49.50

คำแนะนำ: เราแนะนำให้ Open Short ใน HANAZ23 ที่แนวต้าน 48.00 เพื่อคาดหวังการปรับตัวลดลงไปทดสอบแนวรับที่ 45.00 และ 44.00

**STOP LOSS** สถานะ Short ถ้า HANAZ23 ปรับตัวเพิ่มขึ้นเหนือ 49.50



### SAWADZ23

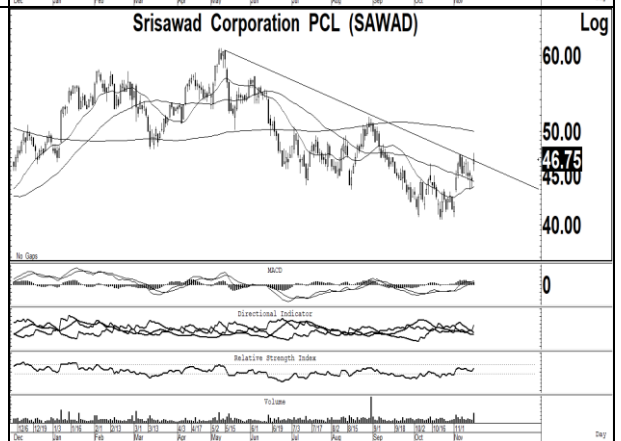
ราคาหุ้นปรับตัวเพิ่มขึ้นเกิดสัญญาณฟื้นตัวทางเทคนิคไปทดสอบแนวต้านของเส้นแนวโน้มขาลงที่ 47.00 หลังจากปรับตัวลดลงจากแรงขายทำกำไรในระยะสั้น ซึ่งเราแนะนำให้ Open Long เพื่อคาดหวังการปรับตัวเพิ่มขึ้นไปทดสอบแนวต้านที่ 50.00 แต่มีแนวรับสำคัญที่ 44.50

แนวรับ : 46.50 และ 46.00

แนวต้าน : 49.00 และ 50.00

คำแนะนำ: เราแนะนำให้ Open Long ใน SAWADZ23 ที่แนวรับ 46.50 เพื่อคาดหวังการปรับตัวเพิ่มขึ้นไปทดสอบแนวต้านที่ 49.00 และ 50.00

**STOP LOSS** สถานะ Long ถ้า SAWADZ23 ปรับตัวลดลงต่ำกว่า 44.50





## ข่าวเด่นรอบวัน

ADVANC	<p>ADVANC ลูกค้าชน 95 ล. จับมือคู่ซาร์กูออนไลน์</p> <p>ADVANC เตรียมประกาศยุทธศาสตร์ครั้งใหญ่ หลังกสทช. ไฟเขียวอนุมัติควมรวม 3BB หนุนฐานลูกค้าพุ่งแตะ 95 ล้านยูสเซอร์ พร้อมเดินหน้ากลยุทธ์เติบโตร่วมกับพันธมิตรที่หลากหลาย ล่าสุดผนึกพันธมิตรชั้นนำจัด 4 แพ็กเกจเจาะกลุ่มลูกค้าออนไลน์ –ทันหุ้น</p>
SABUY	<p>SABUY คงพันธมิตร DHL บั่นขยายดีส่งพัสดุทั่วประเทศ</p> <p>SABUY จับมือ DHL บั่นโมเดล "SABUY Dee" ยกระดับการขนส่ง รุกเจาะตลาดแม่ค้าออนไลน์-กลุ่มผู้บริโภคยุคใหม่ แคมเปญหมากอัฟพอร์ตร้านสะดวกส่ง สิ้นปีนี้จะ 23,000 สาขา หวังขยายฐานรับทรัพย์ หนุนภาพรวมปี 2567 โตต่อเนื่อง –ทันหุ้น</p>
GABLE	<p>GABLE ซอฟต์แวร์หนุน ต้นแบ็กล็อกแตะ 4 พันล.</p> <p>GABLE ประกาศผลงาน Q3/2566 ฟอรัมแจ่ม โภจรายได้ 1,342 ล้านบาท เพิ่มขึ้น 11% มีกำไรสุทธิ 67 ล้านบาท เพิ่มขึ้น 12% ชูรายได้แพลตฟอร์มซอฟต์แวร์เติบโตสูง 55% จากปีก่อน พร้อมรุกธุรกิจมีศักยภาพต่อเนื่อง อวดแบ็กล็อกในมือแตะ 4 พันล้านบาท รองรับการรับรู้รายได้ในอนาคต –ทันหุ้น</p>
ACE	<p>ACE เข้าเซิต ESG เกรด AA ปี 67 จ่อขายไฟ 7 โครงการ</p> <p>ACE ล่าสุดได้รับการคัดเลือกจากตลาดหลักทรัพย์แห่งประเทศไทยให้อยู่ใน SET ESG Ratings ประจำปี 2566 ที่ระดับ "AA" ในกลุ่มทรัพยากร เყงงบ Q3/2566 มีรายได้ 1,627.5 ล้านบาท และกำไรที่ 316.8 ล้านบาท คาดปีหน้า COD โรงไฟฟ้าชีวมวลและโรงไฟฟ้าพลังงานแสงอาทิตย์ 6-7 โครงการ เสริมรายได้-กำไรโตแกร่ง –ทันหุ้น</p>
ORI	<p>ORI ซ่อมมูลค่าบ้านผล เล็งเปิดอีก 1.5 หมื่นล.</p> <p>ORI เร่งขยายยอดขายโค้งท้าย ลุยเปิด 12 โครงการใหม่ มูลค่ารวมกว่า 1.5 หมื่นล้านบาท มั่นใจทั้งปียอดขายตามเป้า หลัง 9 เดือนทำได้แล้ว 3.6 หมื่นล้านบาท พากโบรกคาค่าไรไตรงมาส 4/2566 พื้นตัว มาร์จิ้นขายกลับสู่ปกติ แถมมีการส่งมอบคอนโดใหม่ –ทันหุ้น</p>
MASTER	<p>MASTER งบ Q3 ออลไทม์ไฮ ลุ้นเซอร์ไพรส์ดีลใหญ่สิ้นปี</p> <p>MASTER ไชว์ผลงานไตรมาส 3/2566 ทำออลไทม์ไฮ กวาดกำไรเข้าพอร์ต 99.8 ล้านบาท ลุ้นโค้งท้ายติดเครื่องทุบสถิติต่อ ชีไฮซีชันต่างชาติตบเท้าเข้าบริการฟรี ด้านผู้บริหารเดินหน้าปิดดีลเฮลธ์แคร์ ความงาม ซอนเซอร์ไพรส์ดีลใหญ่สิ้นปี 2566 เปลี่ยนลุคโรงพยาบาลศัลยกรรมเป็นสเปเชียลตี้ฮอพิเทล –ทันหุ้น</p>
KTMS	<p>KTMS รายได้ปีนี้ 500 ล. ลุยสาขา-เครื่องไตเทียม</p> <p>บึก KTMS "กาญจนา พงศ์พัฒนาเดชา" ส่งซิกโค้งสุดท้าย ลุยเปิดสาขาทั้งในส่วนของ KTMS และ NEP เพิ่ม และเล็งซื้อเครื่องไตเทียมต่อเนื่อง หนุนผลงานปีนี้แตะ 500 ล้านบาท พร้อมเดินหน้าสร้างโรงงานผลิตน้ำยาไตเทียม จ.ปทุมธานี คาดแล้วเสร็จกลางปี 2566 เყงรายได้ 9 เดือนแรก แตะ 333.45 ล้านบาท เพิ่มขึ้น 20.24% (YoY) –ทันหุ้น</p>

## ข่าวเด่นรอบวัน

APP	<p>APP โค้งทำยลุยเพิ่มมาร์จิ้น บั้นผลิตภณที่ใหม่ต่อยอด</p> <p>APP มองทิศทางไตรมาส 4/2566 เติบโตดีขึ้น เดินหน้าเปิดตัวผลิตภณที่ใหม่ ตอบโจทย์การทำงานที่หลากหลาย เพื่อสร้างการเติบโตทั้งยอดขายและกำไร –ทันหุ้น</p>
SELIC	<p>SELIC รุกช่องทางขาย เจาะลูกค้าใน-นอก อัพผลิตผลงานโดดเด่น</p> <p>SELIC ปิดงบไตรมาส 3/2566 บั้มกำไรสุทธิ 45.36 ล้านบาท เพิ่มขึ้น 102.5% จากไตรมาสก่อน และ 221.3% จากช่วงเดียวกันของปีที่แล้ว เหตุเติบโตจากทุกกลุ่มธุรกิจ-ทำได้ดีขึ้นจากไตรมาสก่อน พร้อมรับแรงหนุนจากการเพิ่มช่องทางขายให้ครอบคลุม-เข้าถึงกลุ่มลูกค้าทั้งในและต่างประเทศ เสริมอัตราการผลิตหนุนงบโดดเด่น –ทันหุ้น</p>
TMILL	<p>TMILL กำไร Q3 ลด มั่นใจฝ่าวิกฤติฟื้น</p> <p>TMILL ผลงานไตรมาส 3/2566 ข้าวสาลีราคาปรับตัวลดลง จุดโรงไม่ทำการเร่งระบายสต็อกข้าวเก่าที่ราคาสูงโดยยอมขายราคาขาดทุน และทำให้ลูกค้าหลายราย นำราคาที่ได้นั้นมาต่อรองกับทางบริษัทกดดันผลงาน แต่มั่นใจจะฝ่าวิกฤติต่างๆ ไปได้ พร้อมควักกระเป๋าจ่ายเงินปันผลระหว่างกาล 0.08 บาทต่อหุ้น –ทันหุ้น</p>
SAF	<p>SAF เจาะแผนโรงไฟฟ้า เพิ่มค่าพื้นฐานแกร่ง</p> <p>SAF ชูแผนเจาะโรงไฟฟ้า ขยายฐานลูกค้าผลิตภัณท์อะลูมิเนียม ด้านบอสใหญ่ "ดร.พิศิษฐ์ อริยเดชาวิณิช" ตั้งเป้ารายได้ปี 2567 โต 50% ต้นอัตรากำไรขั้นต้น (Gross Profit Margin) กลับสู่ระดับ 25-30% คลังใหม่พร้อมใช้เร็วๆ นี้ –ทันหุ้น</p>
UBE	<p>UBE ท่องเที่ยวหนุน เอทานอลยอดขายดี งบ Q3 ผลงานแกร่ง</p> <p>UBE ประกาศผลการดำเนินงานไตรมาส 3 กำไร 20.7 ล้านบาท มีรายได้ 1,434.7 ล้านบาท จากสถานการณ์วัตถุดิบที่เริ่มคลี่คลาย และการเตรียมเข้าสู่ฤดูกาลท่องเที่ยวหนุนยอดขายเอทานอล เช่นเดียวกับธุรกิจแป้งมันสำปะหลังที่ราคาขายสูงขึ้น มองโค้งทำยแนวโน้มน่าดีต่อ คาดสต็อกแป้งมันลูกค้าลดหนุนคำสั่งซื้อเพิ่ม –ทันหุ้น</p>
BRI	<p>BRI โค้งสามกำไรพุ่ง 26% เปิด 8 โครงการหมื่นล้าน</p> <p>BRI ไชว์ผลงานไตรมาส 3/2566 กวาดรายได้กว่า 1,739 ล้านบาท โต 22% มีกำไรสุทธิ 417 ล้านบาท โต 26% ต้นทุนลดลง เตรียมจ่อเปิดโครงการใหม่ส่งท้ายปีอีก 8 โครงการ มูลค่ารวมกว่า 1 หมื่นล้านบาท พร้อมเดินหน้าเจาะตลาดซูเปอร์ลักซ์วารีครั้งแรก –ทันหุ้น</p>
EGCO	<p>EGCO พลิกกำไร 2.3 พันล้าน เร่งปิดดีลซื้อโรงไฟฟ้าสหรัฐ</p> <p>EGCO ผลงานไตรมาส 3/2566 พลิกกำไร 2,373 ล้านบาท รับรู้ผลขาดทุนจากอัตราแลกเปลี่ยนที่ยังไม่เกิดขึ้นจริงลดลง และมีรายได้รวม 13,910 ล้านบาท หนุนจากปริมาณการขายไฟฟ้าเพิ่มขึ้น เร่งปิดดีลการซื้อหุ้นพอร์ตโฟลิโอโรงไฟฟ้าคัมแพช สหรัฐ กำลังผลิตรวม 1,304 เมกะวัตต์ ภายในปี 2566 นี้ –ทันหุ้น</p>



## NVDR Trading

ประจำวัน 15 พฤศจิกายน 2566

NVDR TOP Value			
Top 25 NVDR Net Buy		Top 25 NVDR Net Sell	
1. KBANK	378,073,430	1. ADVANC	-592,118,708
2. HANA	360,665,153	2. KTB	-198,746,956
3. DELTA	303,009,868	3. PTTEP	-195,003,300
4. PTT	286,278,045	4. SCB	-102,924,316
5. GPSC	270,238,984	5. JMT	-82,091,098
6. BDMS	265,651,076	6. BH	-59,327,600
7. SAWAD	228,735,468	7. WHA	-59,321,278
8. EA	199,850,339	8. INTUCH	-58,909,412
9. BGRIM	186,535,430	9. AOT	-58,589,380
10. OSP	186,388,541	10. HMPRO	-57,493,550
11. MTC	184,118,131	11. RATCH	-46,665,300
12. TIDLOR	176,386,083	12. MINT	-39,905,828
13. TOP	139,670,675	13. SKY	-33,824,175
14. GULF	138,392,450	14. LH	-32,465,695
15. CBG	114,243,708	15. AMATA	-30,888,290
16. CPALL	110,346,290	16. TISCO	-29,214,057
17. IVL	104,757,559	17. KAMART	-28,056,972
18. COM7	97,225,309	18. ROJNA	-26,466,265
19. PTTGC	85,182,312	19. KTC	-19,901,150
20. BCP	81,853,350	20. CENTEL	-19,284,133
21. KCE	75,699,967	21. QH	-18,744,330
22. BAM	75,677,136	22. SUSCO	-12,297,026
23. PLANB	66,907,400	23. ERW	-11,454,493
24. CRC	61,299,625	24. TU	-11,281,258
25. SPRC	59,983,477	25. TCAP	-11,076,875

NVDR TOP Volume			
Top 25 NVDR Net Buy		Top 25 NVDR Net Sell	
1. SIRI	23,084,002	1. PPPM	-22,166,100
2. GTV	20,951,300	2. WHA	-11,842,200
3. CHG	15,311,300	3. KTB	-10,770,046
4. GUNKUL	13,992,618	4. QH	-8,523,300
5. IRPC	12,612,288	5. ROJNA	-4,700,800
6. BDMS	10,067,585	6. HMPRO	-4,648,213
7. BAM	9,295,402	7. LH	-4,260,498
8. PSG	8,475,100	8. NEWS	-4,016,600
9. PTT	8,364,480	9. JMT	-3,234,235
10. TTB	8,335,300	10. ADVANC	-2,695,081
11. PLANB	8,112,800	11. SUSCO	-2,683,900
12. AWC	7,847,950	12. KAMART	-2,247,701
13. TIDLOR	7,824,796	13. ERW	-2,172,778
14. BGRIM	7,711,600	14. RATCH	-1,494,700
15. HANA	7,644,076	15. JCKH	-1,479,100
16. OSP	7,560,110	16. MINT	-1,438,401
17. SPRC	7,416,099	17. AMATA	-1,269,900
18. PSP	6,726,300	18. SKY	-1,237,800
19. XPG	6,558,541	19. WAVE	-1,229,400
20. GPSC	5,824,823	20. PTTEP	-1,206,400
21. TRUE	5,571,200	21. SDC	-1,099,100
22. BANPU	5,260,003	22. SCB	-1,042,348
23. SAWAD	4,913,694	23. TKN	-1,015,900
24. CV	4,571,600	24. PRIN	-899,600
25. TTA	4,530,000	25. UKEM	-878,100

ยอดสะสม 5 วันย้อนหลัง 9 พฤศจิกายน - 15 พฤศจิกายน 2566

NVDR TOP Value			
Top 25 NVDR Net Buy		Top 25 NVDR Net Sell	
1. BANPU	981,158,791	1. ADVANC	-574,665,539
2. KBANK	861,557,029	2. BH	-407,820,648
3. PTT	857,633,451	3. CPALL	-378,672,135
4. BCP	622,638,035	4. BDMS	-375,859,758
5. TOP	579,880,756	5. PTTEP	-361,599,904
6. OR	495,513,483	6. KTB	-327,748,047
7. SCB	388,055,950	7. MINT	-293,900,212
8. GULF	266,687,375	8. GLOBAL	-258,347,597
9. PTTGC	249,495,531	9. CPN	-250,659,615
10. BBL	246,894,686	10. LH	-235,280,682
11. SPRC	223,712,272	11. HMPRO	-164,942,463
12. MTC	191,961,031	12. COM7	-146,070,703
13. SAWAD	168,095,412	13. WHA	-141,121,495
14. AOT	133,141,630	14. DELTA	-131,836,339
15. TIDLOR	127,483,376	15. CRC	-119,382,259
16. JMART	123,909,924	16. BJC	-105,230,198
17. EA	120,665,724	17. JMT	-80,250,062
18. OSP	119,825,955	18. TU	-67,763,297
19. GPSC	115,368,572	19. SPALI	-67,496,686
20. TRUE	108,421,834	20. QH	-63,016,705
21. TASCO	98,703,303	21. MEGA	-61,617,638
22. EGCO	95,809,068	22. SKY	-60,577,775
23. CHG	91,959,152	23. BLA	-60,237,117
24. ITC	84,070,730	24. KTC	-56,214,525
25. KCE	70,559,292	25. XO	-55,683,975

NVDR TOP Volume			
Top 25 NVDR Net Buy		Top 25 NVDR Net Sell	
1. BANPU	125,102,769	1. LH	-31,184,446
2. PSG	53,897,500	2. QH	-28,558,989
3. GTV	49,309,700	3. WHA	-28,428,132
4. CHG	31,727,004	4. PPPM	-19,298,300
5. SPRC	28,252,900	5. IRPC	-18,125,712
6. OR	26,357,527	6. KTB	-17,773,811
7. PTT	25,145,546	7. GLOBAL	-15,264,040
8. ANAN	20,641,000	8. BDMS	-14,606,808
9. SIRI	19,716,284	9. HMPRO	-13,486,076
10. TRUE	18,650,490	10. GUNKUL	-12,616,189
11. BCP	14,747,901	11. NEWS	-11,127,900
12. TRITN	14,508,800	12. MINT	-10,686,332
13. TOP	11,966,665	13. JAS	-7,839,628
14. JMART	10,003,259	14. ERW	-7,166,934
15. TTB	8,961,144	15. AAV	-7,155,309
16. PSL	8,560,865	16. CPALL	-7,032,194
17. AWC	8,380,400	17. ROJNA	-6,383,800
18. TWZ	8,179,400	18. COM7	-5,603,437
19. BAM	7,904,314	19. RABBIT	-5,467,988
20. PSP	7,308,900	20. PRIN	-4,890,400
21. PTTGC	6,813,308	21. TU	-4,815,418
22. KBANK	6,515,554	22. AP	-4,279,300
23. BROOK	6,387,900	23. WAVE	-4,142,000
24. GULF	5,888,724	24. SHR	-3,988,100
25. EPG	5,807,600	25. III	-3,881,200

Source : SETSMART

## ข้อมูลแบบรายงานการเปลี่ยนแปลงการถือหลักทรัพย์ของผู้บริหาร (แบบ 59) Change by Management

Date of report		15 November, 2023		Source : กลต. (SEC)			
ชื่อบริษัท	ชื่อผู้บริหาร	วิธีการได้มา/จำหน่าย	ประเภทหลักทรัพย์	วันที่ได้มา/จำหน่าย	จำนวน	ราคา	
ASAP	นางสาว พิชชาภัสร ฐิติปัญญา	ซื้อ	หุ้นสามัญ	14/11/2566	26,700	2.13	
AUCT	นาย สุธี สมาริ	ซื้อ	หุ้นสามัญ	14/11/2566	60,000	9.79	
DTCENT	นาย อภิสิทธิ์ รุจิเกียรติกำจร	ซื้อ	หุ้นสามัญ	14/11/2566	610,000	1.28	
EP	นาย ยุทธ ชินสุภักกุล	ซื้อ	หุ้นสามัญ	14/11/2566	10,500	2.64	
EP	นาย ยุทธ ชินสุภักกุล	ซื้อ	หุ้นสามัญ	14/11/2566	92,400	2.67	
ETL	นาย ชูเดช คงสุนทร	ซื้อ	หุ้นสามัญ	14/11/2566	154,800	1.10	
HFT	นาย หมิง ชัน เยน	ซื้อ	หุ้นสามัญ	14/11/2566	6,000	4.22	
HFT	นาย หมิง ชัน เยน	ซื้อ	หุ้นสามัญ	14/11/2566	6,000	4.22	
HFT	นาย หมิง ชัน เยน	ซื้อ	หุ้นสามัญ	13/11/2566	7,200	4.20	Revoked by Reporter
IP	นาย ดฤณวรรณ ธนินธิพันธ์	ซื้อ	หุ้นสามัญ	14/11/2566	170,000	9.14	
KUN	นาย คุณา เทวอักษร	ซื้อ	หุ้นสามัญ	10/11/2566	2,000,000	1.35	
KUN	นาย คุณา เทวอักษร	ซื้อ	หุ้นสามัญ	10/11/2566	2,000,000	1.35	Revoked by Reporter
KUN	นาย คุณา เทวอักษร	ซื้อ	หุ้นสามัญ	10/11/2566	50,000	1.48	
KUN	นาย คุณา เทวอักษร	ซื้อ	หุ้นสามัญ	09/11/2566	50,000	1.49	
KUN	นาง ประวีร์รัตน์ เทวอักษร	ซื้อ	หุ้นสามัญ	10/11/2566	2,000,000	1.35	
KUN	นาง ประวีร์รัตน์ เทวอักษร	ซื้อ	หุ้นสามัญ	10/11/2566	50,000	1.48	
PPS	นาย พงศธร ธาราไชย	ซื้อ	หุ้นสามัญ	14/11/2566	100,000	0.39	
PRIN	นาย ปริญญา โกวิทจินดาชัย	ซื้อ	หุ้นสามัญ	14/11/2566	500,000	2.90	
SINO	นาย นันทมนัส วิทยศักดิ์พันธ์	ซื้อ	หุ้นสามัญ	14/11/2566	863,000	1.23	
SIRI	นาย วันจักร์ บุรณศิริ	ซื้อ	หุ้นสามัญ	14/11/2566	5,000,000	1.66	
SLP	นาย สาทิส ตัดวรร	ซื้อ	หุ้นสามัญ	14/11/2566	220,200	0.38	
SYNTEC	นาย จิรโมท พหุสูตร	ซื้อ	หุ้นสามัญ	14/11/2566	83,300	1.52	
TLI	นาย เคียน ฮิน ลิม	ซื้อ	หุ้นสามัญ	15/11/2566	200,000	10.10	
TTI	นาย กัจจกร ชื่นขุจิตต์	ซื้อ	หุ้นสามัญ	14/11/2566	100	24.90	
TTI	นาย กัจจกร ชื่นขุจิตต์	ซื้อ	หุ้นสามัญ	14/11/2566	100	24.80	
WICE	นาย ชูเดช คงสุนทร	ซื้อ	หุ้นสามัญ	14/11/2566	100,000	5.61	
WICE	นาง อารยา คงสุนทร	ซื้อ	หุ้นสามัญ	14/11/2566	75,000	5.65	

## ข้อมูลการขายชอร์ต

15-Nov-2023

หลักทรัพย์	ปริมาณหุ้นที่ขายชอร์ต (หุ้น)	มูลค่าการขายชอร์ต (บาท)	%ปริมาณการขายชอร์ต	%มูลค่าการขายชอร์ต
1 THG-R	124300	7,555,075.00	24.5	24.32
2 RATCH-R	2677500	84,330,375.00	23.13	23.1
3 AIT	164900	686,230.00	22.62	22.61
4 INTUCH-R	807100	58,090,100.00	16.98	16.96
5 AOT-R	2087900	142,759,400.00	15.84	15.82
6 EKH	96500	737,900.00	15.52	15.56
7 KSL	291700	819,084.00	15.28	15.21
8 SCB-R	2474800	244,598,775.00	14.84	14.84
9 QH-R	3434300	7,555,460.00	14.42	14.43
10 AYUD	300	10,725.00	14.29	14.36
11 TIPH	145200	4,358,750.00	13.69	13.69
12 GULF	2160200	98,843,650.00	13.33	13.35
13 BTS-R	1683700	12,286,005.00	12.91	12.9
14 PTTEP-R	802000	129,803,600.00	12.82	12.82
15 CENTEL-R	874300	37,232,675.00	11.78	11.78
16 BTS	1517800	11,080,225.00	11.64	11.63
17 RCL	254400	5,218,420.00	11.47	11.45
18 NDX01	88100	1,312,690.00	11.09	11.17
19 BAFS-R	54900	1,345,120.00	11.19	11.16
20 SCGP	1109900	41,521,225.00	10.97	10.97
21 SAPPE-R	72200	5,379,500.00	10.48	10.46
22 IRPC	6734400	13,659,922.00	10.13	10.17
23 STA	543600	8,270,810.00	10.04	10.07
24 TISCO-R	212700	20,706,325.00	9.95	9.93
25 TVO-R	11300	240,760.00	9.83	9.82
26 LANNA-R	58900	851,120.00	9.61	9.59
27 AOT	1260600	86,299,025.00	9.56	9.57
28 PSH-R	49600	610,080.00	9.38	9.38
29 BCPG	489500	4,166,475.00	9.37	9.37
30 SHR	480500	1,289,728.00	9.18	9.14
31 SIRI	6441000	10,758,881.00	9.13	9.11
32 DMT	165100	2,047,690.00	9.04	9.01
33 BBL	1817500	277,330,350.00	8.95	9
34 AWC-R	5918900	21,483,688.00	8.86	8.86
35 CBG	557900	41,400,475.00	8.82	8.85
36 CKP	288300	912,246.00	8.81	8.78
37 GLOBAL	943400	16,393,800.00	8.42	8.41
38 AH	51000	1,530,000.00	8.37	8.35
39 CK	101200	2,193,150.00	8.31	8.33
40 LH	2327100	17,784,360.00	8.28	8.31
41 TCAP	125600	6,131,850.00	8.24	8.24
42 BCH-R	448700	9,260,530.00	8.17	8.15
43 BCH	438900	9,087,690.00	7.99	7.99
44 AMATA-R	872800	21,221,830.00	7.65	7.7
45 CPF	1401500	25,823,060.00	7.62	7.61

หลักทรัพย์	ปริมาณหุ้นที่ขายชอร์ต (หุ้น)	มูลค่าการขายชอร์ต (บาท)	%ปริมาณการขายชอร์ต	%มูลค่าการขายชอร์ต
46 EGCO	167600	21,434,500.00	7.6	7.59
47 AWC	4911000	17,772,362.00	7.35	7.33
48 ITC-R	418400	8,176,860.00	7.3	7.31
49 AS	38100	268,325.00	7.22	7.27
50 TCAP-R	110300	5,389,800.00	7.23	7.24
51 FSMART	152300	1,081,440.00	7.19	7.23
52 BLA-R	191900	3,844,990.00	7.22	7.2
53 KTC	517000	24,884,400.00	7.2	7.18
54 EGCO-R	157200	20,233,700.00	7.13	7.16
55 MINT	1758100	49,096,200.00	7.14	7.13
56 CK-R	86500	1,873,980.00	7.1	7.12
57 TISCO	150900	14,701,475.00	7.06	7.05
58 MAJOR-R	297400	4,714,250.00	7.02	7.03
59 ADVANC	675800	149,084,600.00	6.98	7.02
60 PRM	534900	2,995,610.00	7.05	7.02
61 BANPU	11271000	91,203,530.00	7.02	7.01
62 TTB	21215900	34,426,953.00	6.99	6.98
63 BJC	328700	9,153,950.00	7.01	6.97
64 KTB	6038200	111,251,590.00	6.87	6.88
65 CRC-R	1006000	39,704,500.00	6.83	6.85
66 KTC-R	486900	23,493,025.00	6.78	6.78
67 STA-R	365200	5,501,230.00	6.75	6.7
68 RABBIT	2020100	1,111,055.00	6.71	6.68
69 SCC	79300	23,035,700.00	6.63	6.64
70 WORK	11500	125,430.00	6.43	6.4
71 THANI	548500	1,540,066.00	6.36	6.35
72 GPSC-R	1941900	90,405,175.00	6.28	6.31
73 IVL-R	2119100	50,589,010.00	6.22	6.14
74 BEAUTY	146300	68,761.00	6.03	6.04
75 KCE	927300	48,758,225.00	5.94	5.94
76 M	29600	1,213,600.00	5.95	5.94
77 BEM	1277700	10,157,715.00	5.87	5.87
78 HMPRO	1990100	24,575,840.00	5.87	5.87
79 CBG-R	368700	27,416,650.00	5.83	5.86
80 EA	1580500	70,821,375.00	5.87	5.83
81 KBANK	697000	92,366,050.00	5.81	5.81
82 SKY	223400	6,148,450.00	5.74	5.75
83 BCP	813800	36,305,325.00	5.72	5.74
84 AAV	1587600	3,259,940.00	5.73	5.74
85 BJC-R	264600	7,388,800.00	5.64	5.63
86 KTB-R	4934000	90,873,960.00	5.61	5.62
87 PTT	2372100	80,972,375.00	5.47	5.47
88 PTTGC	1232900	46,459,050.00	5.45	5.44
89 RATCH	632900	19,808,125.00	5.47	5.42
90 TU	413100	5,723,020.00	5.42	5.41

หมายเหตุ :- %ปริมาณและมูลค่าการขายชอร์ต เปรียบเทียบกับปริมาณและมูลค่าการซื้อขายแบบ AOM

- " -R " ข้อมูลธุรกรรมขายชอร์ตในเอ็นวีดีอาร์

Source:SETSMART

## Equity Index Futures - Trading Volume

**15 November 2023**

Volume, OI: Contracts

	Foreign Investor		Local Institutions		Local Investor		Total	
	Volume	%	Volume	%	Volume	%	Volume	OI
<b>Long</b>	152,732	51.34%	38,059	12.79%	106,706	35.87%		
<b>Short</b>	103,454	34.77%	55,876	18.78%	138,167	46.44%		
<b>Net</b>	49,278	-	-17,817	-	-31,461	-	297,497	729,866

**16 October 2023 - 15 November 2023 (1 Month)**

Volume, OI: Contracts

	Foreign Investor		Local Institutions		Local Investor		Total	
	Volume	%	Volume	%	Volume	%	Volume	OI
<b>Long</b>	2,577,696	39.86%	881,364	13.63%	3,007,444	46.51%		
<b>Short</b>	2,509,940	38.81%	884,265	13.67%	3,072,299	47.51%		
<b>Net</b>	67,756	-	-2,901	-	-64,855	-	6,466,504	729,866

**3 January 2023 - 15 November 2023 (YTD)**

	Foreign Investor		Local Institutions		Local Investor		Total	
	Volume	%	Volume	%	Volume	%	Volume	OI
<b>Long</b>	22,049,830	40.01%	8,221,766	14.92%	24,842,201	45.07%		
<b>Short</b>	22,296,567	40.46%	8,174,256	14.83%	24,642,974	44.71%		
<b>Net</b>	-246,737	-	47,510	-	199,227	-	55,113,797	729,866

Source: SETSMART

## Rights & Benefits

### November

November									
Monday	Tuesday		Wednesday		Thursday		Friday		
			01-Nov		02-Nov			03-Nov	
			INET-W2-XE 1:1@4.5	LPF-XD@0.2112	COCOCO-XD@0.2 NOVA-XD@1.11 SDC-XR 1.2@0.05	MC-XD@0.36 PCC-XD@0.06			
06-Nov	07-Nov		08-Nov		09-Nov		10-Nov		
	DOD-W2-XE 1:1.0069@17.8774 TVDH-XW 3.1	ICN-W1-XE 1:1@1	BAREIT-XD@0.2	TMILL-XD@0.08	CHAYO-XW 10:1 SCC-XB@153685000	COTTO-XB@4450000	AAPL80X-XD@0 QHPF-XD@0.125	LHSC-XD@0.16	
13-Nov	14-Nov		15-Nov		16-Nov		17-Nov		
UMS-XR 8:1@1.4	DIF-XD@0.2264 POPF-XD@0.1803 PPF-XD@0.1909 SIRIP-XD@0.065	META-XR 85:1@0.24 POPF-XN@0.0897 RAM-XD@0.2 WHART-XR 1:0.0598@0	MSFT80X-XD@0		CPNCG-XD@0.2403	CPNCG-XN@0.0217	FTREIT-XD@0.187 SPRIME-XD@0.15	JASIF-XN@0.16	
20-Nov	21-Nov		22-Nov		23-Nov		24-Nov		
DCC-XD@0.017	PTL-XD@0.05	ANAN-W1-XE 1:1@1.65 BOFFICE-XN@0.0149 ICH-XD@0.5	BOFFICE-XD@0.1458 CPNREIT-XD@0.257 KTBSTMR-XD@0.1765	CI-XR 5:1@0.53 ICN-XD@0.15 INETREIT-XD@0.2007 SFLEX-XD@0.045 SUPEREIF-XD@0.0295 TPRIME-XN@0.0305 WHAJUP-XD@0.06	GUNKUL-XD@0.06 IMPACT-XD@0.1 KUN-XD@0.035 SPC-XD@0.6 TPRIME-XD@0.1028 WHA-XD@0.0669	ALLY-XD@0.16 BKI-XD@3.75 DMT-XD@0.35 HYDROGEN-XN@0.15 SAAM-XD@0.06 TKN-XD@0.1 TRP-XD@0.1	AMA-XD@0.15 BTSGIF-XN@0.208 FPT-XD@0.4 PSL-XD@0.05 TAN-XD@0.5 TNR-XD@0.25	AIMCG-XD@0.08 AMATAR-XD@0.16 B-WORK-XD@0.07575 FUTUREPF-XD@0.2095 GFC-XD@0.15 WHAR-XD@0.1369	AIMRT-XD@0.223 BA-XD@0.5 B-WORK-XN@0.105 FUTUREPF-XN@0.1505 WHABT-XD@0.175 WHART-XD@0.259
27-Nov	28-Nov		29-Nov		30-Nov				
AKR-XD@0.015 CMO-XR 1:1@0.7 KAMART-XD@0.09 LHPF-XD@0.07 QHHR-XD@0.15 TIPCO-XD@0.11	BGC-XD@0.06 EPG-XD@0.12 LHK-XD@0.14 PRM-XD@0.1 SRS-XD@0.13125	APURE-XD@0.15 LPH-XD@0.03 SCM-W1-XE 1:1.0761@8.36 W-XR 5:1@1	HANA-XD@0.5 NCAP-W1-XE 1:1@7 SMD-XD@0.15 W-XW 1:1	FTREIT-XR 0:0@0	SPI-XD@0.2				

Remark \*ND - No Dividend, XD - Cash Dividend, XD(ST) - Stock Dividend, XR - Rights for Common, XW - Rights for Warrant, XT - Rights for Transferable Subscription Right, XN - Capital Return, XB - Pre-emptive = Pre-emptive Rights

SOURCES: Stock Exchange of Thailand (SET)

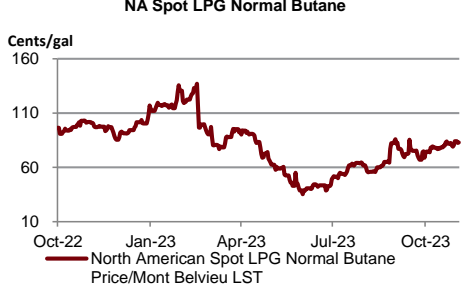
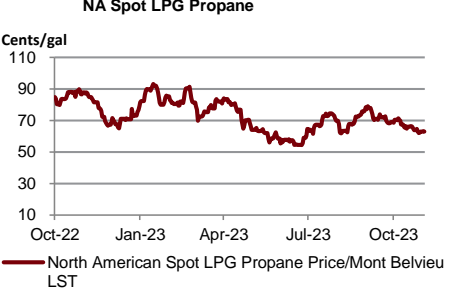
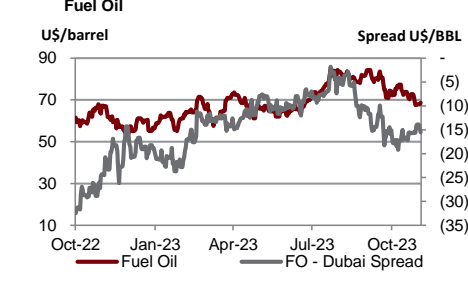
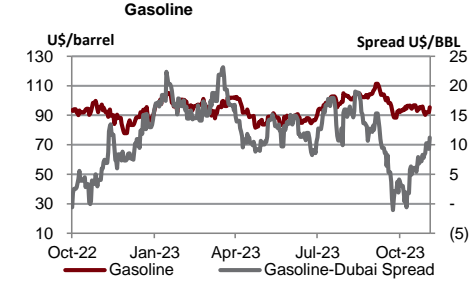
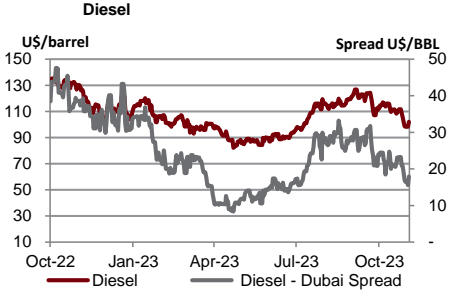
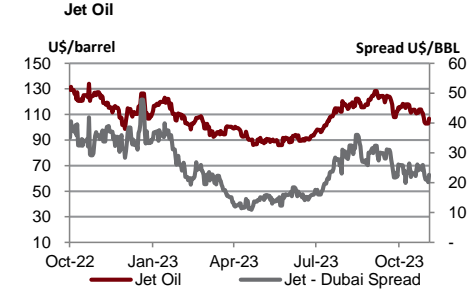
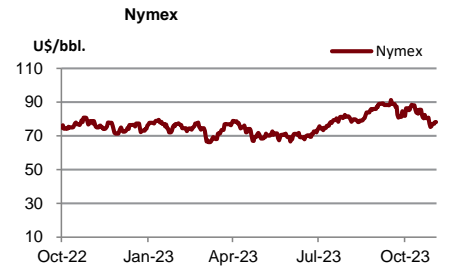
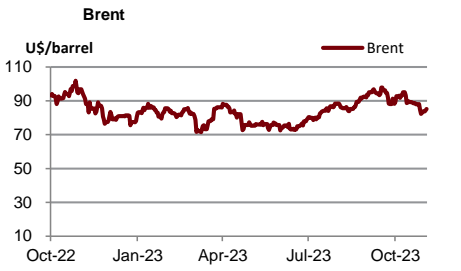


## Share Listing

November-2023

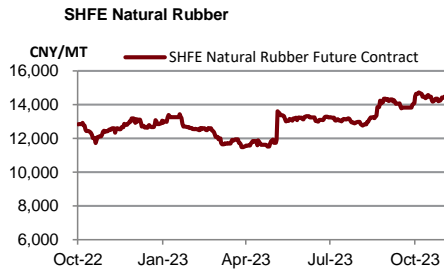
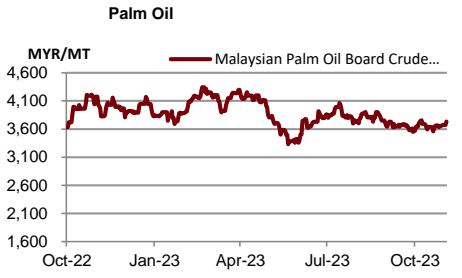
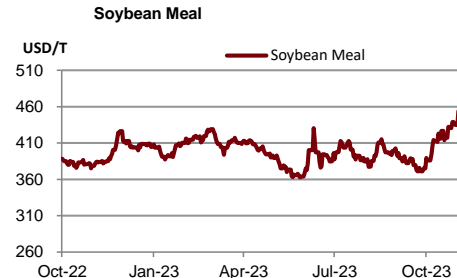
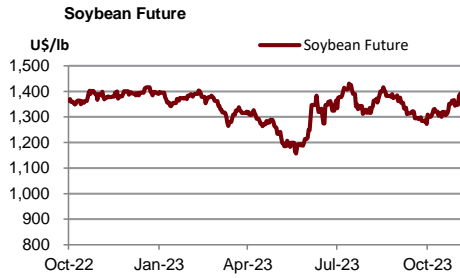
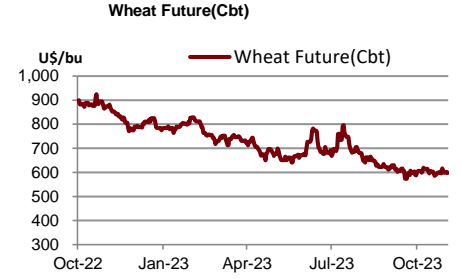
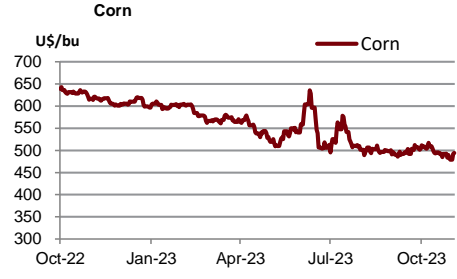
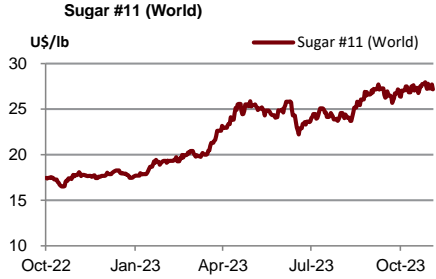
Monday	Tuesday	Wednesday	Thursday	Friday
		<b>01-Nov</b> <b>New Listing</b> ETL - 620 M Shares SET / Trans&Logisitic,IPO Pr. (Bt): 1.68 SCL - 250 M Shares MAI / Industrial, IPO Pr. (Bt) : 1.54  <b>Share Listing</b> AAV - 171.428 M Shares KAMART - 220.001 M Shares TEAMG - 41,800 Shares	<b>02-Nov</b> <b>New Listing</b> SAFE - 303.947 M Shares SET / Health Care,IPO Pr. (Bt): 21.00  <b>Share Listing</b> EMC - 269,291 Shares	<b>03-Nov</b> <b>Share Listing</b> META - 396.495 M Shares
<b>06-Nov</b> <b>Share Listing</b> SIRI - 800,000 Shares	<b>07-Nov</b> <b>Share Listing</b> GCAP - 1.984 M Shares JCKH - 2,963.475 M Shares WAVE - 562.751 M Shares	<b>08-Nov</b> <b>Share Listing</b> AAV - 171.428 M Shares	<b>09-Nov</b> <b>Share Listing</b> META - 214.649 M Shares	<b>10-Nov</b> <b>Share Listing</b> SC - 1.250 M Shares
<b>13-Nov</b> <b>Share Listing</b> SONIC - 2.530 M Shares TKC - 4.316 M Shares	<b>14-Nov</b>	<b>15-Nov</b> <b>Share Listing</b> GCAP - 1.984 M Shares	<b>16-Nov</b> <b>Share Listing</b> TKC - 5.440 M Shares W - 6 Shares	<b>17-Nov</b>
<b>20-Nov</b>	<b>21-Nov</b>	<b>22-Nov</b>	<b>23-Nov</b>	<b>24-Nov</b>
<b>27-Nov</b>	<b>28-Nov</b>	<b>29-Nov</b>	<b>30-Nov</b>	

	Units	15-Nov-23	(%)	WTD	(%)	MTD	(%)	QTD	(%)	YTD	(%)
<b>Refinery &amp; Oil</b>											
Dubai	USD/barrel	83.25	-1.1%	83.37	-0.6%	84.65	-6.6%	88.63	2.2%	82.35	-15.1%
Brent	USD/barrel	82.48	-3.2%	84.30	-4.8%	85.33	-6.3%	89.15	2.8%	83.13	-17.9%
Nymex	USD/barrel	76.66	-2.0%	77.40	0.1%	78.29	-7.4%	82.32	1.8%	76.70	-2.7%
Jet Oil	USD/barrel	106.68	-0.1%	107.48	-4.0%	108.81	-5.3%	113.00	0.4%	105.24	-16.4%
Jet - Dubai Spread	USD/barrel	23.43	3.5%	24.11	-14.0%	24.16	-0.5%	24.37	-5.8%	22.89	-20.7%
Diesel	USD/barrel	101.89	-0.2%	102.81	-6.3%	104.84	-7.8%	110.91	-0.6%	103.70	-20.7%
Diesel - Dubai Spread	USD/barrel	18.64	4.0%	19.44	-24.7%	20.19	-12.4%	22.28	-10.3%	21.35	-36.9%
Gasoline	USD/barrel	92.47	-3.1%	92.52	-1.8%	93.40	-0.4%	93.65	-6.4%	95.32	-15.8%
Gasoline-Dubai Spread	USD/barrel	9.22	-17.9%	9.15	-11.7%	8.75	179.3%	5.02	-62.4%	12.97	-19.8%
Fuel Oil	USD/barrel	70.08	2.1%	68.91	-3.7%	69.80	-5.7%	72.71	-7.5%	69.79	-12.3%
FO - Dubai Spread	USD/barrel	(13.17)	-15.2%	(14.46)	17.4%	(14.85)	-10.5%	(15.92)	97.2%	(12.56)	-28.1%
Natural Gas	USD/MMBtu	3.19	2.7%	3.16	1.3%	3.23	-6.7%	3.38	-4.4%	3.66	-28.1%
NA Spot LPG Propane	US cent/gal	63.00	0.2%	63.10	0.2%	63.61	-7.2%	67.00	-3.0%	71.86	-35.5%
NA Spot LPG Normal Butane	US cent/gal	85.30	-82.7%	82.75	-83.0%	82.07	-83.7%	77.47	-84.8%	77.88	-87.2%



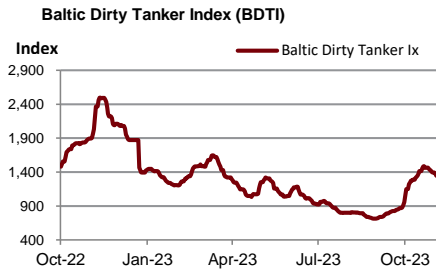
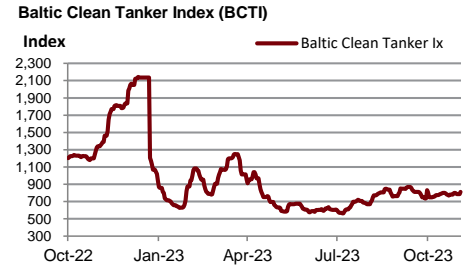
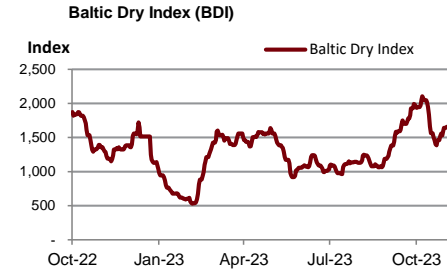
Source : Bloomberg

	Units	15-Nov-23	(%)	WTD	(%)	MTD	(%)	QTD	(%)	YTD	(%)
<b>Soft Commodities</b>											
Sugar #11 (World)	USd/lb.	27.15	-0.1%	27	-0.8%	27.51	2.3%	27.11	7.9%	23.53	34.2%
Corn	USd/bu.	488.50	-1.2%	492	1.3%	488.19	-3.0%	498.13	-2.4%	542.44	-10.9%
Wheat Future(Cbt)	USd/bu.	588.00	-1.6%	596	-1.3%	599.06	-0.4%	600.50	-9.9%	695.00	-19.9%
Soybean Future	USd/bu.	1,385.00	-0.3%	1,386	2.2%	1,357.75	4.1%	1,321.88	-2.8%	1,328.13	-1.5%
Soybean Meal	USD/T.	452.00	-0.8%	454	4.1%	437.20	10.5%	409.40	3.8%	399.92	7.2%
Palm Oil	MYR/metric tonne	3,734.50	0.0%	3,735	2.2%	3,657.67	0.5%	3,645.90	-4.1%	3,849.08	-24.9%
SHFE Natural Rubber	CNY/MT	14,560.00	0.1%	14,539	1.8%	14,365.40	-0.4%	14,400.90	7.4%	13,050.50	-2.5%



Source : Bloomberg

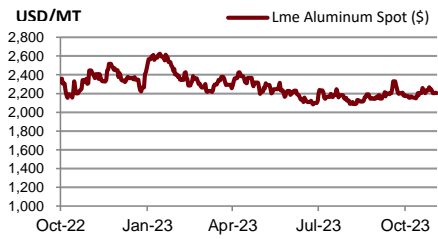
Shipping	Units	15-Nov-23	(%)	WTD	(%)	MTD	(%)	QTD	(%)	YTD	(%)
Baltic Dry Index (BDI)	USD	1,662.00	0.0%	1,659	5.6%	1,542	-17.5%	1,766	47.9%	1,256	-35.1%
Baltic Supramax Index (BSI)	USD	1,133.00	0.0%	1,130	2.0%	1,113	-10.7%	1,204	32.0%	976	-51.5%
Baltic Clean Tanker Index (BCTI)	USD	812.00	0.0%	799	0.7%	789	1.4%	781	7.5%	792	-35.7%
Baltic Dirty Tanker Index (BDTI)	USD	1,345.00	0.0%	1,359	-4.3%	1,423	24.2%	1,233	48.6%	1,144	-17.7%



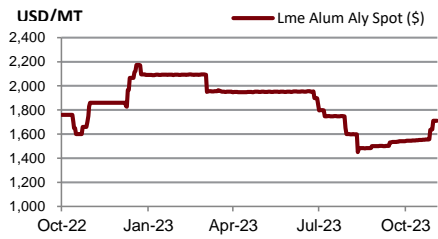
Source : Bloomberg

Metal	Units	15-Nov-23	(%)	WTD	(%)	MTD	(%)	QTD	(%)	YTD	(%)
Lme Aluminum Spot (\$)	USD/MT	2,199.00	-0.2%	2,204	-1.6%	2,224	1.4%	2,204	2.1%	2,264	-16.2%
Lme Alum Aly Spot (\$)	USD/MT	1,712.00	0.0%	1,712	4.7%	1,634	5.8%	1,575	-4.0%	1,838	-11.1%
Lme Nasaac Spot (\$)	USD/MT	2,212.50	0.0%	2,212	0.1%	2,205	-1.1%	2,220	-6.7%	2,345	-10.1%
Lme Copper Spot (\$)	USD/MT	8,172.25	0.3%	8,133	0.8%	8,084	1.8%	7,989	-4.5%	8,502	-3.4%
Lme Lead Spot (\$)	USD/MT	2,249.50	1.8%	2,209	0.9%	2,178	2.2%	2,147	-1.1%	2,143	-0.2%
Lme Nickel Spot (\$)	USD/MT	17,184.00	-0.4%	17,201	-2.6%	17,588	-3.7%	18,039	-11.5%	22,169	-13.5%
Lme Tin Spot (\$)	USD/MT	25,088.00	0.5%	24,887	1.7%	24,409	-0.4%	24,471	-8.6%	26,136	-16.2%
Gold Spot \$/Oz	USD/t oz.	1,959.85	-0.2%	1,958	-0.1%	1,966	2.6%	1,934	0.4%	1,932	7.2%
Thailand Gold Bar Buying Prices	THB/15.244 grams	33,000.00	-0.5%	33,033	-2.1%	33,235	0.7%	33,071	3.3%	31,699	6.5%
Thailand Gold Bar Selling Price	THB/15.244 grams	33,100.00	-0.5%	33,133	-2.1%	33,335	0.7%	33,171	3.3%	31,799	6.5%
Thailand Gold Ornament Buying Price	THB/15.16 grams	32,412.08	-0.4%	32,440	-2.1%	32,637	0.7%	32,476	3.4%	31,129	6.5%
Thailand Gold Ornament Selling Price	THB/15.16 grams	33,600.00	-0.4%	33,633	-2.1%	33,835	0.7%	33,671	3.3%	32,299	6.4%

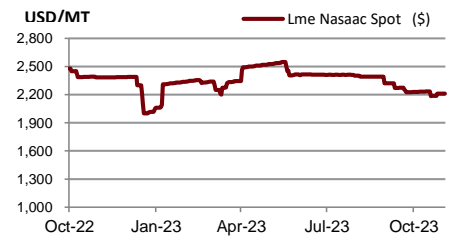
Lme Aluminum Spot (\$)



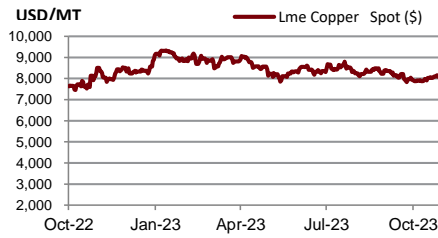
Lme Alum Aly Spot (\$)



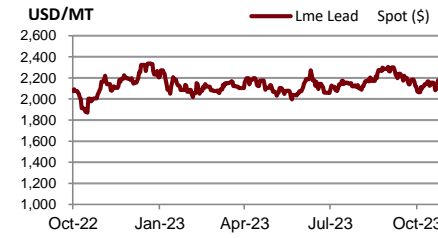
Lme Nasaac Spot (\$)



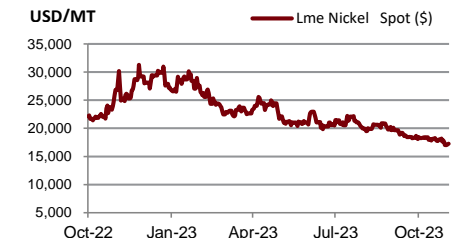
Lme Copper Spot (\$)



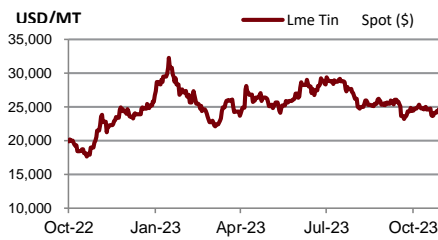
Lme Lead Spot (\$)



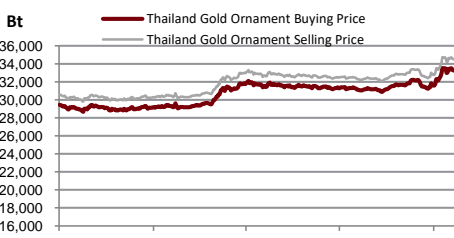
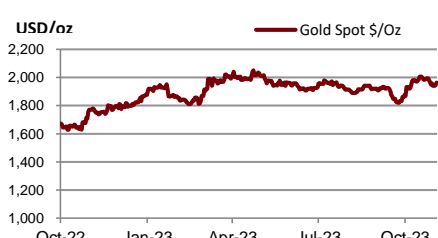
Lme Nickel Spot (\$)



Lme Tin Spot (\$)



Gold Spot \$/Oz



## DISCLAIMER

การเสนอคำแนะนำ ข้อมูลบทวิเคราะห์ และการคาดการณ์ รวมทั้งการแสดงความคิดเห็นที่ปรากฏอยู่ในรายงานฉบับนี้ จัดทำขึ้นบนพื้นฐานของแหล่งข้อมูลที่ดีที่สุดที่ได้รับมา และพิจารณาเห็นว่าน่าเชื่อถือ แต่ทั้งนี้ทางบริษัทหลักทรัพย์ ซีจีเอส-ซีไอเอ็มบี (ประเทศไทย) จำกัด ไม่อาจรับรองความถูกต้องและความสมบูรณ์ของข้อมูลดังกล่าว ความเห็นที่แสดงไว้ในรายงานฉบับนี้ไม่ถือว่าการเสนอแนะหรือการชี้ชวนให้ซื้อหรือขายหลักทรัพย์ การนำไปใช้ซึ่งข้อมูล บทวิเคราะห์และการคาดการณ์ทั้งหลายที่ปรากฏอยู่ในรายงานฉบับนี้เป็นกรณำไปใช้โดยให้ผู้ใช้ยอมรับความเสี่ยงและเป็นดุลยพินิจของผู้ใช้แต่ผู้เดียว

### คำนิยามของ RECOMMENDATION (คำแนะนำการลงทุน)

#### คำแนะนำในหุ้น

**ADD:** ในกรณีผลตอบแทนของหุ้นที่คาดการณ์มากกว่า 10% ในช่วงเวลา 12 เดือนข้างหน้า

**HOLD:** ในกรณีผลตอบแทนของหุ้นที่คาดการณ์อยู่ระหว่าง 0% ถึง 10% ในช่วงเวลา 12 เดือนข้างหน้า

**REDUCE:** ในกรณีผลตอบแทนของหุ้นที่คาดการณ์น้อยกว่า 0% ในช่วงเวลา 12 เดือนข้างหน้า

#### คำแนะนำในภาคอุตสาหกรรม

**OVERWEIGHT:** ในกรณีที่บริษัทจำนวนมากในอุตสาหกรรมที่คาดการณ์ว่ามีผลตอบแทนมากกว่า 10% ในช่วงเวลา 12 เดือนข้างหน้า

**NEUTRAL:** ในกรณีที่บริษัทจำนวนมากในอุตสาหกรรมที่คาดการณ์ว่ามีผลตอบแทนอยู่ระหว่าง 0% ถึง 10% ในช่วงเวลา 12 เดือนข้างหน้า

**UNDERWEIGHT:** ในกรณีที่บริษัทจำนวนมากในอุตสาหกรรมที่คาดการณ์ว่ามีผลตอบแทนน้อยกว่า 0% ในช่วงเวลา 12 เดือนข้างหน้า

### รายงานการประเมินการกำกับดูแลกิจการ (CGR)

การเปิดเผยผลการสำรวจของสมาคมส่งเสริมสถาบันกรรมการบริษัทไทย (IOD) ในเรื่องการกำกับดูแลกิจการ (Corporate Governance) นี้เป็นการดำเนินการตามนโยบายของสำนักงานคณะกรรมการกำกับหลักทรัพย์และตลาดหลักทรัพย์ โดยการสำรวจของ IOD เป็นการสำรวจและประเมินจากข้อมูลของบริษัทจดทะเบียนในตลาดหลักทรัพย์แห่งประเทศไทย และตลาดหลักทรัพย์ เอ็มเอไอ ที่มีการเปิดเผยต่อสาธารณะ และเป็นข้อมูลให้ผู้ลงทุนทั่วไปสามารถเข้าถึงได้ ดังนั้นผลสำรวจดังกล่าวจึงเป็นการนำเสนอในมุมมองของบุคคลภายนอก โดยไม่ได้เป็นการประเมินการปฏิบัติ และมีได้มีการไขข้อข้อมูลภายในในการประเมิน

อนึ่ง ผลการสำรวจดังกล่าว เป็นผลการสำรวจ ณ วันที่ปรากฏในรายงานการกำกับดูแลกิจการบริษัทจดทะเบียนไทยเท่านั้น ดังนั้น ผลการสำรวจจึงอาจเปลี่ยนแปลงได้ภายหลังจากวันดังกล่าว ทั้งนี้ บริษัทหลักทรัพย์ ซีจีเอส-ซีไอเอ็มบี (ประเทศไทย) จำกัด มิได้ยืนยันหรือรับรองถึงความถูกต้องของผลสำรวจดังกล่าวแต่อย่างใด

ช่วงคะแนน	สัญลักษณ์	ความหมาย
90 – 100		ดีเลิศ
80 – 89		ดีมาก
70 - 79		ดี
60 – 69		ดีพอใช้
50 – 59		ผ่าน
ต่ำกว่า 50	No logo given	N/A

จะทำการเผยแพร่รายชื่อเฉพาะบริษัทที่ได้คะแนนอยู่ในระดับ “ดี” ขึ้นไป ซึ่งมี 3 กลุ่มคือ “ดี” “ดีมาก” และ “ดีเลิศ” โดยประกาศรายชื่อบริษัทในแต่ละกลุ่มเรียงตามลำดับตัวอักษรชื่อย่อบริษัทในภาษาอังกฤษ



รายงานการประเมินการกำกับดูแลกิจการ (CGR) โดยสมาคมส่งเสริมสถาบันกรรมการบริษัทไทย 2565



AAV	ADVANC	AF	AH	AIRA	AJ	AKP	AKR	ALLA	ALT	AMA	AMARIN
AMATA	AMATAV	ANAN	AOT	AP	APURE	ARIP	ASP	ASW	AUCT	AWC	AYUD
BAFS	BAM	BANPU	BAY	BBIK	BBL	BCP	BCPG	BDMS	BEM	BEYOND	BGC
BGRIM	BIZ	BKI	BOL	BPP	BRR	BTS	BTW	BWG	CENTEL	CFRESH	CGH
CHEWA	CHO	CIMBT	CK	CKP	CM	CNT	COLOR	COM7	COMAN	COTTO	CPALL
CPF	CPI	CPN	CRC	CSS	DDD	DELTA	DEMCO	DOHOME	DRT	DTAC	DUSIT
EA	EASTW	ECF	ECL	EE	EGCO	EPG	ETC	ETE	FN	FNS	FPI
FPT	FSMART	FVC	GC	GEL	GFPT	GGC	GLAND	GLOBAL	GPI	GPSC	GRAMMY
GULF	GUNKUL	HANA	HARN	HENG	HMPRO	ICC	ICHI	III	ILINK	ILM	IND
INTUCH	IP	IRC	IRPC	ITEL	IVL	JTS	JWD	K	KBANK	KCE	KEX
KGI	KKP	KSL	KTB	KTC	LALIN	LANNA	LHFG	LIT	LOXLEY	LPN	LRH
LST	MACO	MAJOR	MAKRO	MALEE	MBK	MC	MCOT	METCO	MFEC	MINT	MONO
MOONG	MSC	MST	MTC	MVP	NCL	NEP	NER	NKI	NOBLE	NSI	NVD
NYT	OISHI	OR	ORI	OSP	OTO	PAP	PCSGH	PDG	PDJ	PG	PHOL
PLANB	PLANET	PLAT	PORT	PPS	PR9	PREB	PRG	PRM	PSH	PSL	PTG
PTT	PTTEP	PTTGC	PYLON	Q-CON	QH	QTC	RATCH	RBF	RS	S	S&J
SAAM	SABINA	SAMART	SAMTEL	SAT	SC	SCB	SCC	SCCC	SCG	SCGP	SCM
SCN	SDC	SEAFCO	SEAOIL	SE-ED	SELIC	SENA	SENAJ	SGF	SHR	SICT	SIRI
SIS	SITHAI	SMPK	SNC	SONIC	SORKON	SPALI	SPI	SPRC	SPVI	SSC	SSSC
SST	STA	STEC	STGT	STI	SUN	SUSCO	SUTHA	SVI	SYMC	SYNTEC	TACC
TASCO	TCAP	TEAMG	TFMAMA	THANA	THANI	THCOM	THG	THIP	THRE	THREL	TIPCO
TISCO	TK	TKN	TKS	TKT	TMILL	TMT	TNDT	TNITY	TOA	TOP	TPBI
TQM	TRC	TRUE	TSC	TSR	TSTE	TSTH	TTA	TTB	TTCL	TTW	TU
TVDH	TVI	TVO	TWPC	U	UAC	UBIS	UPOIC	UV	VCOM	VGI	VIH
WACOAL	WAVE	WHA	WHAUP	WICE	WINNER	XPG	ZEN				



2S	7UP	ABICO	ABM	ACE	ACG	ADB	ADD	AEONTS	AGE	AHC	AIE
AIT	ALUCON	AMANAH	AMR	APCO	APCS	AQUA	ARIN	ARROW	AS	ASAP	ASEFA
ASIA	ASIAN	ASIMAR	ASK	ASN	ATP30	B	BA	BC	BCH	BE8	BEC
BH	BIG	BJC	BJCHI	BLA	BR	BRI	BROOK	BSM	BYD	CBG	CEN
CHARAN	CHAYO	CHG	CHOTI	CHOW	CI	CIG	CITY	CIVIL	CMC	CPL	CPW
CRANE	CRD	CSC	CSP	CV	CWT	DCC	DHOUSE	DITTO	DMT	DOD	DPAIN
DV8	EASON	EFORL	ERW	ESSO	ESTAR	FE	FLOYD	FORTH	FSS	FTE	GBX
GCAP	GENCO	GJS	GTB	GYT	HEMP	HPT	HTC	HUMAN	HYDRO	ICN	IFS
IIG	IMH	INET	INGRS	INSET	INSURE	IRCP	IT	ITD	J	JAS	JCK
JCKH	JMT	JR	KBS	KCAR	KIAT	KISS	KK	KOOL	KTIS	KUMWEL	KUN
KWC	KWM	L&E	LDC	LEO	LH	LHK	M	MATCH	MBAX	MEGA	META
MFC	MGT	MICRO	MILL	MITSI	MK	MODERN	MTI	NATION	NBC	NCAP	NCH
NDR	NETBAY	NEX	NINE	NNCL	NOVA	NPK	NRF	NTV	NUSA	NWR	OCC
OGC	ONEE	PACO	PATO	PB	PICO	PIMO	PIN	PJW	PL	PLE	PM
PMTA	PPP	PPPM	PRAPAT	PRECHA	PRIME	PRIN	PRINC	PROEN	PROS	PROUD	PSG
PSTC	PT	PTC	QLT	RCL	RICHY	RJH	ROJNA	RPC	RT	RWI	S11
SA	SABUY	SAK	SALEE	SAMCO	SANKO	SAPPE	SAWAD	SCAP	SCI	SCP	SE
SECURE	SFLEX	SFP	SFT	SGP	SIAM	SINGER	SKE	SKN	SKR	SKY	SLP
SMART	SMD	SMIT	SMT	SNNP	SNP	SO	SPA	SPC	SPCG	SR	SRICHA
SSF	SSP	STANLY	STC	STPI	SUC	SVOA	SVT	SWC	SYNEX	TAE	TAKUNI
TCC	TCMC	TFG	TFI	TFM	TGH	TIDLOR	TIGER	TIPH	TITLE	TM	TMC
TMD	TMI	TNL	TNP	TNR	TOG	TPA	TPAC	TPCS	TPIPL	TPIPP	TPLAS
TPS	TQR	TRITN	TRT	TRU	TRV	TSE	TVT	TWP	UBE	UEC	UKEM
UMI	UOBKH	UP	UPF	UTP	VIBHA	VL	VPO	VRANDA	WGE	WIJK	WIN
WINMED	WORK	WP	XO	YUASA	ZIGA						



A	A5	AI	ALL	ALPHAX	AMC	APP	AQ	AU	B52	BEAUTY	BGT
BLAND	BM	BROCK	BSBM	BTNC	CAZ	CCP	CGD	CMAN	CMO	CMR	CPANEL
CPT	CSR	CTW	D	DCON	EKH	EMC	EP	EVER	F&D	FMT	GIFT
GLOCON	GLORY	GREEN	GSC	HL	HTECH	IHL	INOX	JAK	JMART	JSP	JUBILE
KASET	KCM	KWI	KYE	LEE	LPH	MATI	M-CHAI	MCS	MDX	MENA	MJD
MORE	MPIC	MUD	NC	NEWS	NFC	NSL	NV	PAF	PEACE	PF	PK
PPM	PRAKIT	PTECH	PTL	RAM	ROCK	RP	RPH	RSP	SIMAT	SISB	SK
SOLAR	SPACK	SPG	SQ	STARK	STECH	SUPER	SVH	TC	TCCC	TCJ	TEAM
THE	THMUI	TKC	TNH	TNPC	TOPP	TPCH	TPOLY	TRUBB	TTI	TYCN	UMS
UNIQ	UPA	UREKA	VARO	W	WFX	WPH	YGG				

ข้อมูล Anti-Corruption Progress Indicator ของบริษัทจดทะเบียน

ได้รับการรับรอง

2S	7UP	ADVANC	AF	AI	AIE	AIRA	AJ	AKP	AMA	AMANAH	AMATA
AMATAV	AP	APCS	AS	ASIAN	ASK	ASP	AWC	AYUD	B	BAFS	BAM
BANPU	BAY	BBL	BCH	BCP	BCPG	BE8	BEC	BEYOND	BGC	BGRIM	BKI
BLA	BPP	BROOK	BRR	BSBM	BTS	BWG	CEN	CENDEL	CFRESH	CGH	CHEWA
CHOTI	CHOW	CIG	CIMBT	CM	CMC	COM7	COTTO	CPALL	CPF	CPI	CPL
CPN	CRC	CSC	DCC	DELTA	DEMCO	DIMET	DRT	DTAC	DUSIT	EA	EASTW
EGCO	EP	EPG	ERW	ESTAR	ETE	FE	FNS	FPI	FPT	FSMART	FSS
FTE	GBX	GC	GCAP	GEL	GFPT	GGC	GJS	GPI	GPSC	GSTEEL	GULF
GUNKUL	HANA	HARN	HEMP	HENG	HMPRO	HTC	ICC	ICHI	IFS	III	ILINK
INET	INSURE	INTUCH	IRC	IRPC	ITEL	IVL	JKN	JR	K	KASET	KBANK
KBS	KCAR	KCE	KGI	KKP	KSL	KTB	KTC	KWI	L&E	LANNA	LH
LHFG	LHK	LPN	LRH	M	MAJOR	MAKRO	MALEE	MATCH	MBAX	MBK	MC
MCOT	META	MFC	MFEC	MILL	MINT	MONO	MOONG	MSC	MST	MTC	MTI
NBC	NEP	NINE	NKI	NOBLE	NOK	NSI	NWR	OCC	OGC	ORI	PAP
PATO	PB	PCSGH	PDG	PDJ	PG	PHOL	PK	PL	PLANB	PLANET	PLAT
PM	PPP	PPPM	PPS	PR9	PREB	PRG	PRINC	PRM	PROS	PSH	PSL
PSTC	PT	PTG	PTT	PTTEP	PTTGC	PYLON	Q-CON	QH	QLT	QTC	RATCH
RML	RWI	S&J	SAAM	SABINA	SAPPE	SAT	SC	SCB	SCC	SCCC	SCG
SCGP	SCM	SCN	SEAOil	SE-ED	SELIC	SENA	SGP	SINGER	SIRI	SITHAI	SKR
SMIT	SMK	SMPC	SNC	SNP	SORKON	SPACK	SPALI	SPC	SPI	SPRC	SRICHA
SSF	SSP	SSSC	SST	STA	STGT	STOWER	SUSCO	SVI	SYMC	SYNTEC	TAE
TAKUNI	TASCO	TCAP	TCCM	TFG	TFI	TFMAMA	TGH	THANI	THCOM	THIP	THRE
THREL	TIDLOR	TIPCO	TISCO	TKS	TKT	TMILL	TMT	TNITY	TNL	TNP	TNR
TOG	TOP	TOPP	TPA	TPCS	TPP	TRU	TRUE	TSC	TSTE	TSTH	TTA
TTB	TTCL	TU	TVDH	TVI	TVO	TWPC	U	UBE	UBIS	UEC	UKEM
UOBKH	UPF	UV	VGI	VIH	WACOAL	WHA	WHAUP	WICE	WIJK	XO	YUASA
ZEN	ZIGA										

ประกาศเจตนา

AH	ALT	APCO	ASW	B52	CHG	CI	CPR	CPW	DDD
ECF	EKH	ETC	EVER	FLOYD	GLOBAL	ILM	INOX	J	JMART
KEX	KUMWEL	LDC	MEGA	NCAP	NOVA	NRF	NUSA	OR	PIMO
SAK	SIS	SSS	STECH	SUPER	SVT	TKN	TMD	TMI	TQM
VARO	VCOM	VIBHA	W	WIN					

ไม่เปิดเผยหรือไม่มีนโยบาย

4CS	3K-BAT	A	A5	AAI	AAV	ABICO	ABM	ACAP	ACC
ADB	ADD	AEONTS	AFC	AGE	AHC	AIT	AJA	AKR	ALL
ALUCON	AMARC	AMARIN	AMC	AMR	ANAN	AOT	APEX	APP	APURE
ARIN	ARIP	ARROW	ASAP	ASEFA	ASIA	ASIMAR	ASN	ATP30	AU
BBGI	BBIK	BC	BCT	BDMS	BEAUTY	BEM	BGT	BH	BIG
BIZ	BJC	BJCHI	BKD	BLAND	BLESS	BLISS	BM	BOL	BR
BSM	BTG	BTNC	BTW	BUI	BYD	CAZ	CBG	CCET	CCP
CH	CHARAN	CHAYO	CHIC	CHO	CITY	CIVIL	CK	CKP	CMAN
CNT	COLOR	COMAN	CPANEL	CPH	CPT	CRANE	CRD	CSP	CSR
CV	CWT	D	DCON	DITTO	DMT	DOD	DPAINT	DTCI	DV8
EE	EFORL	EMC	ESSO	F&D	FANCY	FMT	FN	FORTH	FTI
GIFT	GL	GLAND	GLOCON	GLORY	GRAMMY	GRAND	GREEN	GSC	GTB
HL	HPT	HTECH	HUMAN	HYDRO	ICN	IFEC	IHL	IIG	IMH
INSET	IP	IRCP	IT	ITD	ITNS	JAK	JAS	JCK	JCKH
JSP	JUBILE	JWD	KAMART	KC	KCC	KCM	KDH	KIAT	KISS
KKC	KLINIQ	KOOL	KTIS	KUN	KWC	KWM	KYE	LALIN	LEE
LOXLEY	LPH	LST	MACO	MANRIN	MATI	MAX	M-CHAI	MCS	MDX
MGT	MICRO	MIDA	MITSIB	MJD	MK	ML	MODERN	MORE	MPIC
NATION	NC	NCH	NCL	NDR	NER	NETBAY	NEW	NEWS	NEX
NPK	NSL	NTV	NV	NVD	NYT	OHTL	OISHI	ONEE	OSP
PACO	PAF	PCC	PEACE	PERM	PF	PICO	PIN	PJW	PLUS
POLY	POMPUI	PORT	POST	PPM	PRAKIT	PRAPAT	PRECHA	PRIME	PRIN
PROUD	PSG	PTC	PTECH	PTL	RAM	RBF	RCL	RICHY	RJH
ROJNA	RP	RPC	RPH	RSP	RT	S	S11	SA	SABUY
SAM	SAMART	SAMCO	SAMTEL	SANKO	SAUCE	SAWAD	SAWANG	SCAP	SCI
SE	SEAFCO	SECURE	SENAJ	SFLEX	SFP	SFT	SGF	SHANG	SHR
SIMAT	SISB	SK	SKE	SKN	SKY	SLM	SLP	SMART	SMD
SO	SOLAR	SONIC	SPA	SPCG	SPG	SPVI	SQ	SR	SSC
STC	STEC	STHAI	STI	STP	STPI	SUC	SUN	SUTHA	SVH
SYNEX	TACC	TAPAC	TC	TCC	TCCC	TCJ	TCOAT	TEAM	TEAMG
TFM	TGE	TGPRO	TH	THAI	THANA	THE	THG	THL	THMUI
TITLE	TK	TKC	TLI	TM	TMC	TMW	TNDT	TNH	TNPC
TPBI	TPCH	TPIPL	TPIPP	TPLAS	TPOLY	TPS	TQR	TR	TRC
TRV	TSE	TSF	TSR	TTI	TTT	TTW	TVT	TWP	TWZ
UMI	UMS	UNIQ	UP	UPA	UPOIC	UREKA	UTP	UVAN	VL
VRANDA	WAVE	WFX	WGE	WINMED	WINNER	WORK	WORLD	WP	WPH
YONG									