

S50Z23

881.2

S=874-869

R=885-890

High = 882.60
 Low = 872.00
 Open = 872.10
 Close = 881.20
 EAvg 5 = 870.38
 SAvg 5 = 867.58
 EAvg 10 = 869.52
 SAvg 10 = 871.11
 EAvg 25 = 875.63
 SAvg 25 = 871.46
 EAvg 75 = 901.19
 SAvg 75 = 914.44
 EAvg 200 = 929.75
 SAvg 200 = 933.86
 EAvg 50 = 896.74
 SAvg 50 = 890.61
 11/15/23

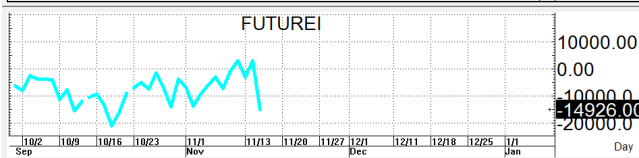
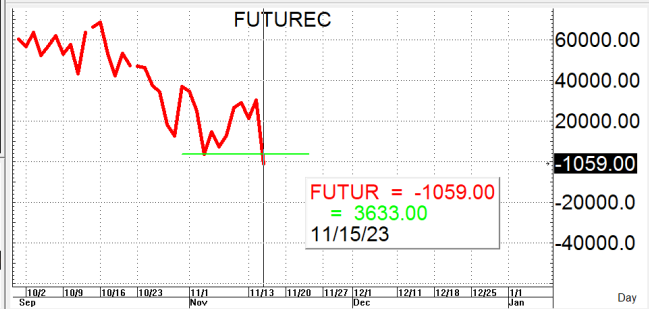
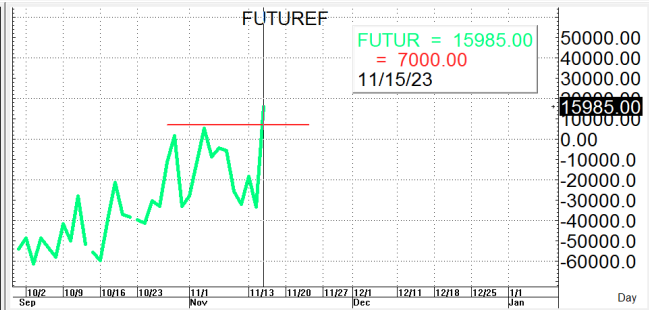
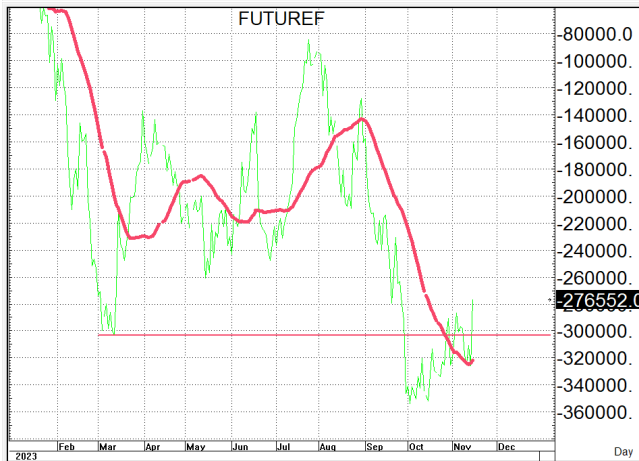


Value / Op Int = 613387

Value / Open Interest

Vol = 260668

Volume



กลยุทธ์: ปิดเหนือเส้น 10 วันที่ 871-869 ได้อีกครั้งเลยทำให้หน้ายาวพลิกกลับมาเป็นฝายได้เปรียบใหม่จึงขอวางแผนตามนี้กล่าวคือหากเกิดการย่อตัวลงมาก่อนก็ให้ไปรอ OPEN LONG แถวๆ แนวรับที่ให้อั้วแล้วรอไปขายทำกำไรตอนติดกลับขึ้นมาในระหว่างวันแต่ก็ควรวาง Trading stop ด้วยนะหากราคาออกจากต้นทุนเกิน 5 Points หรือเมื่อ S50Z23 ลงมาปิดต่ำ 868 แต่ในทางกลับกันหากข็งติดขึ้นมาก่อนก็ให้ไป bet OPEN SHORT แถวๆ แนวต้านที่ให้อั้วแล้วรอปิดทำกำไรตอนย่อตัวกลับลงมาใน ระหว่างวันโดยกำหนดจุดตัดขาดทุนหรือ CUT LOSS เมื่อขาดทุนเกิน 5 Points เพื่อทำ Risk-Control หรือเมื่อ S50Z23 ปิดเหนือ 891

รายงานฉบับนี้จัดทำขึ้นโดยข้อมูลเท่าที่ปรากฏและเชื่อว่าเป็นที่น่าเชื่อถือได้แต่ไม่ถือเป็นการยืนยันความถูกต้องและความสมบูรณ์ของ ข้อมูลนั้นๆ โดยบริษัทหลักทรัพย์ ทรินิตี้ จำกัด ผู้จัดทำ ขอสงวนสิทธิ์ในการเปลี่ยนแปลงความเห็นหรือประมาณการณต่างๆ ที่ปรากฏในรายงานฉบับนี้โดยไม่ต้องแจ้งล่วงหน้า รายงานฉบับนี้มีวัตถุประสงค์เพื่อใช้ประกอบการตัดสินใจของนักลงทุน โดยไม่ได้เป็นการชี้แนะหรือชักชวนให้นักลงทุนทำการซื้อหรือขาย หลักทรัพย์ หรือตราสารทางการเงินใดๆ ที่ปรากฏในรายงาน