

Today Selections >> ERW, JPARK, MASTER



Stock	S	R	Comment
ERW	5.05	5.55	รายได้จากนักท่องเที่ยวจีนสูงกว่า 3Q62 กว่า 20%
JPARK	4.82	5.15	ตั้งเป้าเพิ่มที่จอดรถเป็น 50,000 ที่ภายในปี 68
MASTER	49.25	54.00	รายงานกำไร all time high

Market Summary

	Closed	+/-	%Chg
SET	1,415.17	+ 29.13	+ 2.10
SET50	878.86	+ 18.15	+ 2.11
SET100	1,942.81	+ 42.21	+ 2.22
Mai	400.58	+ 12.73	+ 3.28
Dow Jones	34,991.21	+163.51	+0.47
Nasdaq	14,103.84	+9.46	+0.07
Nikkei	33,519.70	+ 823.77	+ 2.52
Hang Seng	18,079.00	+ 682.14	+ 3.92
SET Mkt. Cap (Btmn)	17,393.03		
SET Turnover (Btmn)	63,738.22		
PER(x)	18.53		

Stock Top Active

BBL	CPALL	ADVANC	BDMS	SCB
-----	-------	--------	------	-----

Sector Top Active

ENERG	BANK	FIN
-------	------	-----

Investors Data – SET (Btmn)

15 Nov.23	Buy	Sell	Net
Institution	6,734	6,454	280
Proprietary	4,996	4,878	118
Foreign	33,756	30,197	3,559
Local	18,253	22,209	-3,957
1-15 Nov.23	Buy	Sell	Net
Institution	49,977	43,333	6,644
Proprietary	37,547	37,244	303
Foreign	263,843	269,769	-5,926
Local	155,433	156,453	-1,021

Commodities

	15 Nov.23	14 Nov.23	Chg	%Chg
Bi/US\$	35.52	35.51	+0.01	+0.03
US\$/Yuan	7.246	7.252	-0.01	-0.09
US Bond Yield 10y(%)	4.510	4.461	+0.05	+1.10
Brent Oil (US\$/bbl)	81.18	82.47	-1.29	-1.56
Nymex Oil (US\$/bbl)	76.79	78.26	-1.47	-1.88
Gold Spot (US\$/oz)	1,958.90	1,963.10	-4.20	-0.21
Baltic Dry Index	1,688.00	1,662.00	+26.00	+1.56
Dollar Index (DXYO)	104.38	104.06	+0.32	+0.31

Today's Event

- CPNG XD 0.2403 บาท
- TKC ลุกหุ้นเข้า 5,440,000 หุ้น
- W ลุกหุ้นเข้า 6 หุ้น

Volume is king

- **SET:** คาดดัชนี SET ในวันนี้อาจพักตัวบ้าง หลังปรับขึ้นมาแรงเมื่อวานนี้ แต่มองโมเมนตัมเชิงบวกระยะกลางยังคงไม่เปลี่ยน โดยประเมินเช่นเดิมว่า หลังจากดัชนี SET ผ่านการ Consolidate สร้างฐานในรอบนี้แล้ว จะสามารถทยอยฟื้นตัวต่อเนื่องได้ในช่วงปลายปีนี้จนถึงต้นปีหน้า ดังนั้น สำหรับผู้ที่ถือหุ้นอยู่แล้ว สามารถถือครองหุ้นต่อไปได้ โดยเฉพาะกลุ่มค่าเฉลี่ยที่เราแนะนำโฟกัสให้เป็น Core portfolio ต่อไป
- **PPI:** ในส่วนของข้อมูลตัวเลขเศรษฐกิจสหรัฐเมื่อคืนนี้ถือว่าออกมาเป็นใจ โดยดัชนีราคาผู้ผลิตหรือ PPI ประจำเดือนต.ค. ออกมาต่ำกว่าที่ตลาดคาดพอสมควร โดยหากเทียบกับเดือนก่อน ถือว่าหดตัวไปถึง 0.5% เป็นการหดตัวแรงที่สุดนับตั้งแต่ช่วงต้นปี 2020 ที่เกิดเหตุการณ์ Covid มองปัจจัยดังกล่าวตอกย้ำความอ่อนแอของเงินเฟ้อสหรัฐในช่วงหลัง ซึ่งมีแต่จะทำให้โอกาสในการยุติเส้นทางดอกเบี้ยขาขึ้นของ Fed มีมากขึ้นไปอีก
- **Fund flow:** ในส่วนของนักลงทุนต่างประเทศมีสัญญาณที่ดีขึ้น โดยเมื่อวานนี้ซื้อสุทธิหุ้นไทยสูงถึง 3.6 พันล้านบาท ถือเป็นยอดซื้อสุทธิสูงสูดนับตั้งแต่เดือนพ.ค.ที่ผ่านมา แถมยังมีการ Long สุทธิใน SET50 futures อีก 4.9 หมื่นสัญญา ซึ่งเป็นยอดสูงสูดนับตั้งแต่เดือนมี.ค. และถือเป็นการเปิดสถานะใหม่ส่วนใหญ่อีกด้วย
- **Volume:** มูลค่าการซื้อขายของตลาดหุ้นไทยเมื่อวานนี้ปรับตัวสูงขึ้นอย่างมีนัยสำคัญมาอยู่ที่ระดับ 6.3 หมื่นล้านบาท ถือเป็นระดับสูงสูดนับตั้งแต่ปลายเดือนก.ย.ที่ผ่านมา สอดคล้องกับระดับการมีส่วนร่วมของนักลงทุนสถาบันในประเทศที่เพิ่มสูงขึ้น ซึ่งในช่วงถัดไปโดยเฉพาะในเดือนหน้า คาดว่านักลงทุนกลุ่มนี้จะเริ่ม Active มากขึ้นจากการออกกองทุนประเภท ESG ออกมาเพื่อรองรับกับเม็ดเงินลงทุนเพื่อการประหยัดภาษี
- **Our take:** มองการปรับเพิ่มขึ้นมาของวอลุ่มการซื้อขายในระดับ 6 หมื่นล้านบาทถือเป็นเรื่องที่ดีอย่างยิ่งต่อทิศทางของตลาดหุ้นไทยในช่วงถัดไป เนื่องจากหากนำจำนวนดังกล่าวมาเทียบเคียงกับมูลค่าการ Short selling ที่เกิดขึ้นในช่วงหลังเฉลี่ยวันละ 5 พันล้านบาทนั้น จะทำให้การ Short sales คิดเป็นสัดส่วนเพียง 8% ของมูลค่าการซื้อขายทั้งหมดเท่านั้น (รูปที่ 1) ซึ่งถือเป็นระดับที่ยอมรับได้เนื่องจากเทียบเคียงเท่ากับค่าเฉลี่ยที่เกิดขึ้นนับตั้งแต่ปี 2020 เป็นต้นมา ไม่เหมือนกับช่วงที่ผ่านมาที่หุ้นไทยลงมาตลอดทางที่อัตราส่วนการ Short selling อยู่สูงในระดับ 10% ขึ้นไป กล่าวโดยสรุปคือว่าอิทธิพลของการ Short selling ที่มีต่อการปรับตัวลงของดัชนี SET นั้น มีโอกาสที่จะทยอยลดลงในช่วงถัดไปนั่นเอง

(อ่านรายละเอียดต่อหน้าหลัง)

แนวรับ 1,394 แนวต้าน 1,427

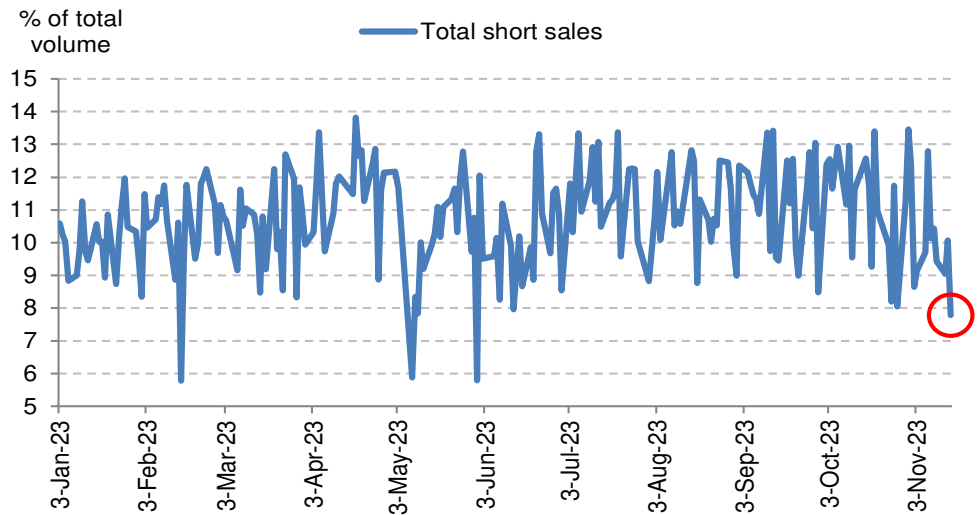

 นัฐชาติ เมฆาสิต
 CFA, FRM (ID: 31379)
 E-mail: nuttachart@trinitythai.com

บริษัทหลักทรัพย์ ทรินิตี้ จำกัด เลขที่ 1 อาคารพาร์ค สยาม ชั้น 22 และห้อง 2301 ชั้น 23 ถนนคอนแวนต์ แขวงสีลม เขตบางรัก กรุงเทพฯ 10500

รายงานฉบับนี้จัดทำขึ้นโดยข้อมูลเท่าที่ปรากฏและเชื่อว่าเป็นที่น่าเชื่อถือได้ แต่ไม่ถือเป็นการยืนยันความถูกต้องและความสมบูรณ์ของข้อมูลใดๆ โดยบริษัทหลักทรัพย์ ทรินิตี้ จำกัด ผู้จัดทำขอสงวนสิทธิ์ในการเปลี่ยนแปลงความเห็นหรือประมาณการต่างๆ ที่ปรากฏในรายงานฉบับนี้โดยไม่ต้องแจ้งล่วงหน้า รายงานฉบับนี้มีวัตถุประสงค์เพื่อใช้ประกอบการตัดสินใจของนักลงทุน โดยไม่ได้เป็นการชี้นำหรือชักชวนให้นักลงทุนทำการซื้อหรือขายหลักทรัพย์ หรือตราสารทางการเงินใดๆ ที่ปรากฏในรายงาน

Strategy

รูปที่ 1: อัตราส่วนการ Short selling เมื่อวานนี้อยู่ในระดับต่ำสุดนับตั้งแต่เดือนพ.ค. ที่ผ่านมา ซึ่งเป็นช่วงที่มีการปรับตะกร้า MSCI



Source: Trinity Research

ณัฐชาติ เมฆมาดลิน, CFA, FRM
เลขทะเบียนนักวิเคราะห์: 031379
nuttachart@trinitythai.com

Fund Flow

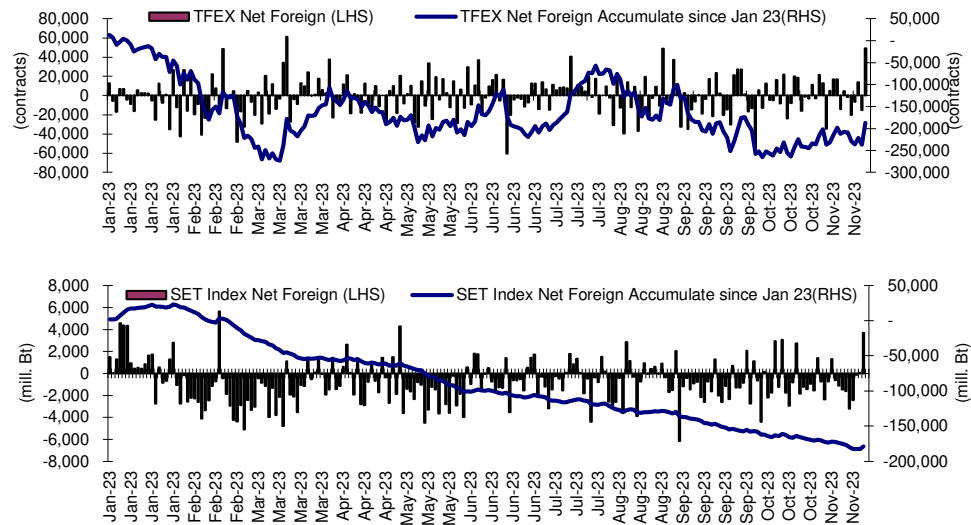
Foreign Portfolio Investment in Equities (Asia ex. Japan)

Unit : US\$ mn

	As at	Day	WTD Net	MTD Net	YTD Net
India	13-Nov	-112.6	-112.6	-118.5	11,983.5
Indonesia	15-Nov	43.9	29.7	-151.0	-956.9
Malaysia	14-Nov	41.1	-1.1	183.2	-718.9
Philippines	15-Nov	-2.6	-9.4	-16.9	-916.9
South Korea	15-Nov	538.6	683.0	2,237.4	6,048.3
Sri Lanka	15-Nov	0.0	-0.2	2.1	13.7
Taiwan	15-Nov	1,645.0	2,797.3	4,203.9	-2,933.1
Thailand	15-Nov	100.1	98.6	-165.8	-5,123.2
Vietnam	15-Nov	8.7	-12.1	-43.9	-374.8

Source: Bloomberg

Net Foreign



Indicators to watch

	Last	Previous	% chg	1W Prior	1M Prior	Remark
VIX Index	14.18	14.16	0.1%	-1.9%	-26.2%	-
Ted Spread	0.25	0.27	-10.3%	17.6%	30.9%	+
U.S.Dollar Index	104.38	104.06	0.3%	-1.1%	-1.7%	-
U.S.Bond Yield	4.52	4.46	1.3%	-1.3%	-5.3%	+
US Coal Index	7.5	6.87	9.2%	39.9%	58.2%	+
Emerging Asia Index (MXMS)	524.47	509.69	2.9%	2.6%	3.4%	+

Source: Bloomberg, Aspen

บริษัทหลักทรัพย์ ตรีเนิตี้ จำกัด เลขที่ 1 อาคารพาร์ค สยาม ชั้น 22 และห้อง 2301 ชั้น 23 ถนนคอนแวนต์ แขวงสีลม เขตบางรัก กรุงเทพฯ 10500

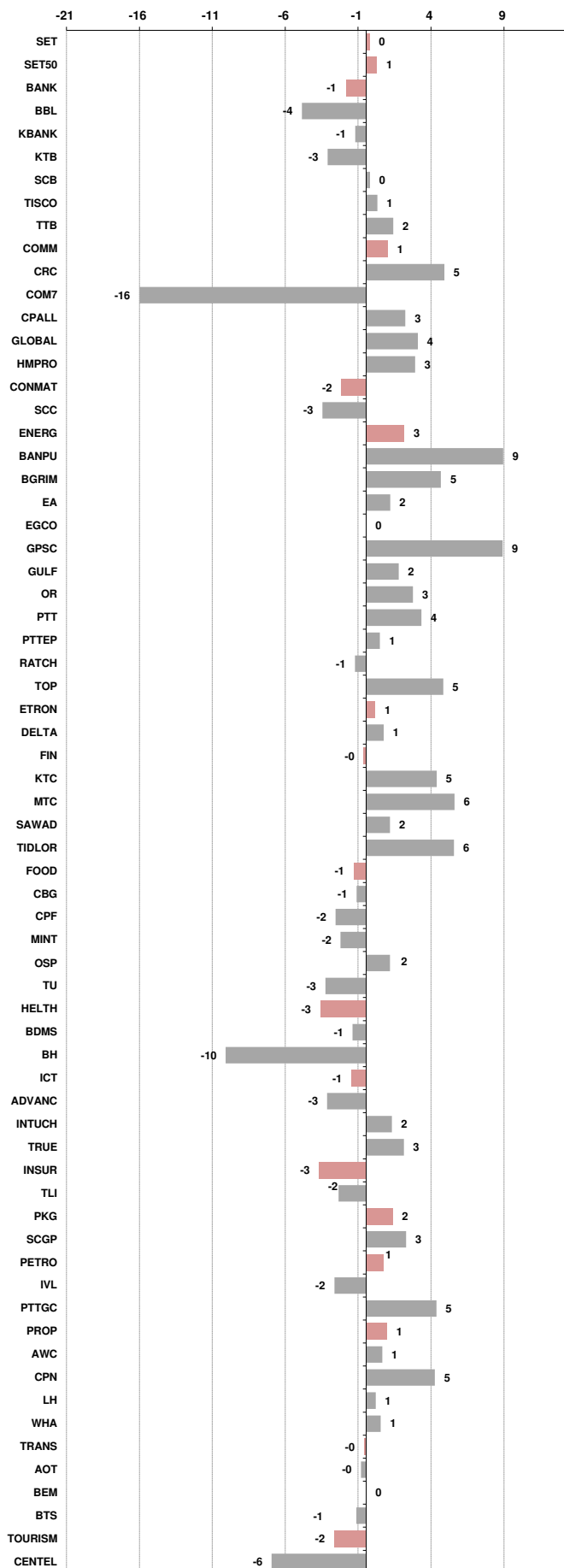
รายงานฉบับนี้จัดทำขึ้นโดยข้อมูลเท่าที่ปรากฏและเชื่อว่าเป็นที่น่าเชื่อถือได้ แต่ไม่ถือเป็นการยืนยันความถูกต้องและความสมบูรณ์ของข้อมูลนั้นๆ โดยบริษัทหลักทรัพย์ ตรีเนิตี้ จำกัด ผู้จัดทำขอสงวนสิทธิ์ในการเปลี่ยนแปลงความเห็นหรือประมาณการณต่างๆ ที่ปรากฏในรายงานฉบับนี้โดยไม่ต้องแจ้งล่วงหน้า รายงานฉบับนี้มีวัตถุประสงค์เพื่อใช้ประกอบการตัดสินใจของนักลงทุน โดยไม่ได้เป็นการชี้นำหรือชักชวนให้นักลงทุนทำการซื้อหรือขายหลักทรัพย์ หรือตราสารทางการเงินใดๆ ที่ปรากฏในรายงาน

Price performance of Stock in SET50
(for weekly: 8 - 15 Nov 2023)

1 Week Performance



Stock	15-Nov-23	%YTD	%-1W	%-1M	%-3M	%-6M	%-12M
SET	1,415.17	-15	0	-2	-7	-8	-13
SET50	878.86	-13	1	-1	-6	-6	-11
BANK	373.93	-4	-1	-5	-7	-3	-2
BBL	151.50	2	-4	-11	-12	-6	6
KBANK	132.00	-11	-1	4	4	-4	-9
KTB	18.40	4	-3	-6	-8	-2	5
SCB	98.50	-8	0	-5	-13	-7	-7
TISCO	97.75	-2	1	-2	-1	4	1
TTB	1.64	16	2	-4	-6	10	21
COMM	31,547.39	-19	1	-3	-8	-16	-12
CRC	39.25	-15	5	1	1	-13	-5
COM7	22.80	-33	-16	-25	-21	-18	-29
CPALL	57.25	-16	3	-4	-8	-12	-7
GLOBAL	17.50	-22	4	9	7	-6	-13
HMPRO	12.30	-21	3	1	-9	-15	-16
CONMAT	7,644.19	-17	-2	-2	-7	-12	-18
SCC	290.00	-15	-3	-3	-8	-13	-17
ENERG	20,779.93	-17	3	1	-6	-4	-17
BANPU	8.15	-41	9	3	-12	0	-35
BGRIM	24.60	-38	5	-4	-32	-34	-34
EA	46.25	-52	2	-4	-19	-31	-53
EGCO	129.50	-25	0	6	-1	-11	-26
GPSC	46.75	-36	9	11	-10	-21	-31
GULF	45.75	-17	2	4	-4	-5	-12
OR	19.30	-19	3	4	-4	-15	-21
PTT	34.25	3	4	2	-5	6	2
PTTEP	162.00	-8	1	-4	0	12	-12
RATCH	32.00	-25	-1	1	-9	-15	-23
TOP	49.75	-12	5	0	-7	6	-8
ETRON	10,318.86	-1	1	-2	-17	4	25
DELTA	84.25	-90	1	0	-19	3	-87
FIN	3,392.26	-27	0	-2	-5	-18	-25
KTC	48.75	-17	5	5	5	-14	-17
MTC	43.75	15	6	18	16	14	18
SAWAD	46.75	-4	2	5	-1	-21	6
TIDLOR	22.90	-22	6	11	9	-11	-16
FOOD	10,692.93	-16	-1	-2	-4	-6	-15
CBG	74.75	-23	-1	3	1	6	-22
CPF	18.60	-25	-2	-2	-5	-7	-24
MINT	28.00	-13	-2	-8	-14	-15	-10
OSP	24.80	-12	2	2	-14	-19	-12
TU	13.90	-18	-3	-1	4	-7	-17
HELTH	6,598.92	-8	-3	-6	-5	-9	-13
BDMS	26.50	-9	-1	-4	-5	-10	-15
BH	225.00	6	-10	-15	-9	-10	-2
ICT	150.54	-9	-1	-5	-4	-4	-8
ADVANC	218.00	12	-3	-3	-1	3	16
INTUCH	72.50	-6	2	1	-4	0	0
TRUE	5.95	N/A	3	-16	-11	-16	N/A
INSUR	9,301.64	-26	-3	-11	-7	-17	-28
TLI	10.40	-30	-2	-10	-2	-20	-31
PKG	3,714.57	-33	2	3	-2	-15	-33
SCGP	37.50	-34	3	6	0	-15	-34
PETRO	714.78	-28	1	3	-12	-16	-31
IVL	24.70	-39	-2	-4	-22	-26	-43
PTTGC	38.00	-20	5	13	-2	-3	-20
PROP	227.01	-17	1	-2	-4	-11	-13
AWC	3.64	-42	1	-1	-7	-33	-40
CPN	66.75	-6	5	5	2	-5	-4
LH	7.65	-23	1	-2	-8	-13	-18
WHA	5.10	25	1	-6	5	16	34
TRANS	324.74	-13	0	-1	-5	-8	-14
AOT	68.50	-9	0	0	-3	-6	-10
BEM	8.00	-18	0	-2	-10	-8	-16
BTS	7.30	-13	-1	-2	2	-3	-13
TOURISM	549.37	-15	-2	-5	-8	-17	-13
CENTEL	43.25	-14	-6	-2	2	-20	-12





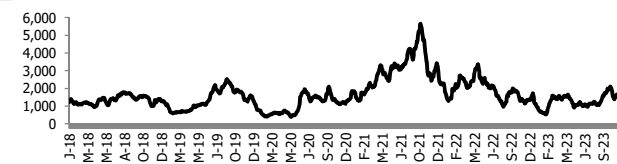
อัตราแลกเปลี่ยนวันนี้* 35.52 Change 0.01

*เปรียบเทียบ Transaction ล่าสุดกับก่อนหน้า (โดยไม่แยกว่าเป็นของ off-shore หรือ on-shore)

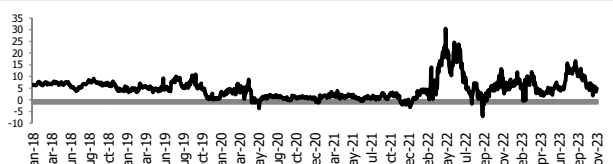
สินค้า	หน่วยราคา	ปิดล่าสุด	ก่อนหน้า	ราคาปิดล่าสุด	ก่อนหน้า	เปลี่ยนแปลง +/-	%	หลักทรัพย์ที่เกี่ยวข้อง
เรือ <i>ปรับปรุง</i>	Baltic Dry Index (spot)	15-Nov-23	14-Nov-23	1,688	1,662	+26.00	1.6%	PSL, TTA
	BHSI (Handy Size)	15-Nov-23	14-Nov-23	587	588	-1.00	-0.2%	
ยาง	(US Cents/kg)	15-Nov-23	14-Nov-23	170.60	168.30	+2.30	1.4%	STA, TRUBB
น้ำตาล	(Cent/Pound)	15-Nov-23	14-Nov-23	27.15	27.18	-0.03	-0.1%	KSL, KBS, KTIS, BRR
ถั่วเหลือง	(Cent\$/Bushel)	15-Nov-23	14-Nov-23	1,385.00	1,389.75	-4.75	-0.3%	TVO
น้ำมันปาล์ม	(US\$/ton)	15-Nov-23	14-Nov-23	3,960.00	3,941.00	+19.00	0.5%	CPI, LST, UPOIC, UVAN
สังกะสี	(US\$/ton)	15-Nov-23	14-Nov-23	2,548.00	2,549.00	-1.00	0.0%	PDI
ทองคำ	(US\$/oz)	15-Nov-23	14-Nov-23	1,960.10	1,961.80	-1.70	-0.1%	THL (Source:Aspen)
SPDR Gold Trust	(ton)	15-Nov-23	14-Nov-23	870.45	870.45	+0.00	0.0%	
น้ำมันดิบ <i>ทุกวัน</i>	WTI (US\$/barrel)	15-Nov-23	14-Nov-23	76.79	78.26	-1.47	-1.9%	PTT, PTTEP, TOP, PTTGC, BCP
	Brent (US\$/barrel)	15-Nov-23	14-Nov-23	81.18	82.47	-1.29	-1.6%	(Source:Aspen)
ค่าการกลั่น <i>ทุกวัน</i>	GRM (US\$/barrel)	15-Nov-23	14-Nov-23	6.15	4.56	+1.59	0.0%	BCP, IRPC, PTTGC and TOP (Bloomberg)
น้ำมันทำความร้อน <i>ทุกวัน</i>	Heating Oil (cent/gallon)	15-Nov-23	14-Nov-23	253.87	250.71	+3.16	1.3%	BCP, IRPC, PTTGC and TOP (Bloomberg)
	Natural Gas(\$/MMBtu)	15-Nov-23	14-Nov-23	3.14	3.10	+0.04	1.3%	PTTEP, PTT, BANPU (Bloomberg)
ปิโตรเคมี	Naphtha (US\$/MT)	15-Nov-23	14-Nov-23	649.50	651.75	-2.25	-0.3%	PTTGC, SCC (เป็นต้นทุน)
	Ethylene (US\$/MT)	10-Nov-23	6-Nov-23	860	860	+0.00	0.0%	PTTGC, SCC, IRPC (Bloomberg)
	Propylene (US\$/MT)	10-Nov-23	6-Nov-23	810	810	+0.00	0.0%	PTTGC, SCC, IRPC
เหล็ก	HRC (US\$/ton) รีดร้อน	15-Nov-23	14-Nov-23	890.0	895.0	-5.00	-0.6%	(Source:Bloomberg)
ถ่านหิน	NEX (US\$/ton)	10-Nov-23	3-Nov-23	121.32	119.93	+1.39	1.2%	BANPU, LANNA, UMS
อาหาร	ไก่ (บาท/กก.)	31-Oct-23	30-Sep-23	36.00	38.00	-2.00	-5.3%	CPF, GFPT (Source: CPF)
	กุ้งVannamei(บาท/กก.)	31-Oct-23	30-Sep-23	120	110	+10.00	9.1%	CPF, CFRESH, SSF, ASIAN, TU
	สุกร (บาท/กก.)	31-Oct-23	30-Sep-23	60.00	68.00	-8.00	-11.8%	CPF

กราฟแสดงแนวโน้มราคา

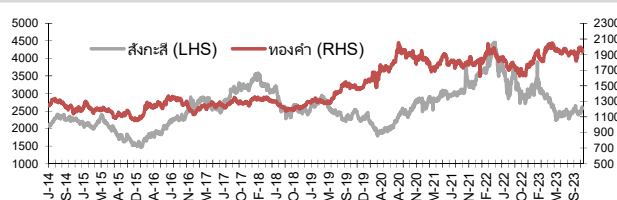
ค่าระวางเรือ (Baltic dry Index)



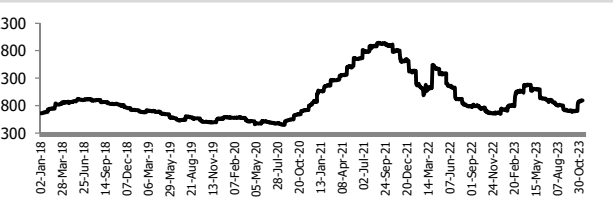
ค่าการกลั่น GRM (US\$/barrel)



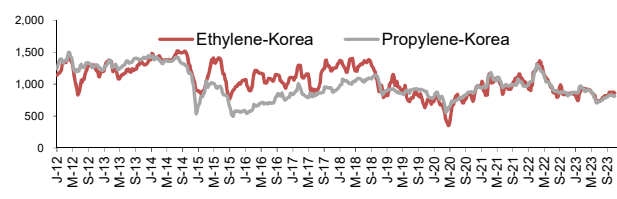
สังกะสี ทองคำ : PDI



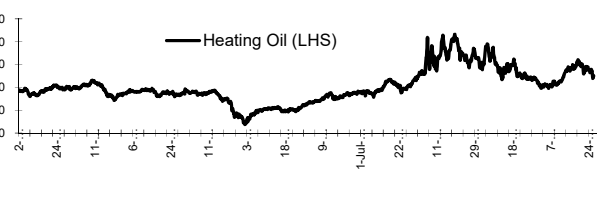
เหล็กรีดร้อน



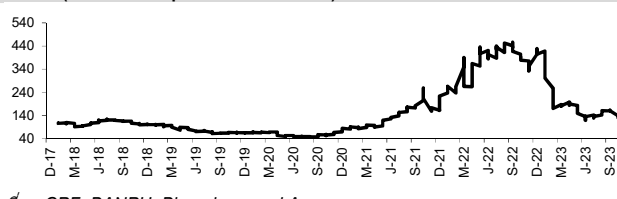
Ethylene-Korea vs Propylene-Korea (US\$/MT)



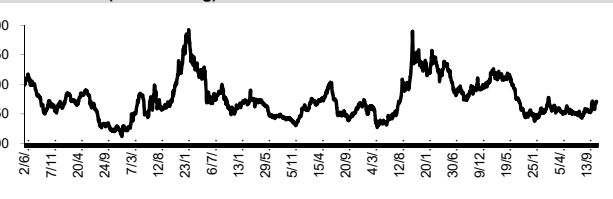
Bunker /Heating Oil Price (USD/ton)



ถ่านหิน (Nexcaste Export Index US\$/ton)



ราคายาง (US Cents/kg)



ที่มา: CPF, BANPU, Bloomberg and Aspen



NVDR Trading Data by Stock : 16 Nov 2023

Total NVDR Trading (Bt m)	Date 15 Nov 23	Net (Bt M)
29,655.43	Institutions	+279.82
% of SET : 23.26%	Proprietary	+118.02
Total SET Trading Value : +63,753.45	Foreign	+3,558.85
	Local Investor	-3,956.70

STOCK	Net Buy ซื้อสุทธิ					
	Value (Btm) : มูลค่า (ล้านบาท)					
	15 Nov	14 Nov	13 Nov	10 Nov	9 Nov	Total 5 Days
1 KBANK	378.1	165.5	149.3	234.6	-65.9	861.6
2 HANA	360.7	-339.9	12.0	-58.8	75.3	49.2
3 DELTA	303.0	-74.4	79.4	-463.5	23.6	-131.8
4 PTT	286.3	625.3	17.1	-83.5	12.5	857.6
5 GPSC	270.2	-65.8	-38.0	15.7	-66.7	115.4
6 BDMS	265.7	42.8	-495.6	-1.5	-187.2	-375.9
7 SAWAD	228.7	-7.7	15.6	-42.3	-26.3	168.1
8 EA	199.9	-75.7	-6.1	-31.8	34.5	120.7
9 BGRIM	186.5	-85.3	31.5	-37.4	-68.5	26.9
10 OSP	186.4	-49.1	-6.1	22.8	-34.2	119.8
11 MTC	184.1	6.3	85.3	5.5	-89.2	192.0
12 TIDLOR	176.4	18.0	-2.3	-49.3	-15.3	127.5
13 TOP	139.7	235.3	141.1	48.8	15.0	579.9
14 GULF	138.4	51.2	-32.8	55.2	54.7	266.7
15 CBG	114.2	-23.2	33.5	-16.3	-113.7	-5.4
16 CPALL	110.3	-52.6	-12.0	20.0	-444.4	-378.7
17 IVL	104.8	-25.9	-20.1	21.7	-13.9	66.6
18 COM7	97.2	104.8	-229.4	-9.6	-109.1	-146.1
19 PTTGC	85.2	54.4	45.7	71.3	-7.1	249.5
20 BCP	81.9	204.9	45.1	239.9	50.9	622.6
21 KCE	75.7	-75.5	80.9	-6.1	-4.5	70.6
22 BAM	75.7	-21.8	-6.7	34.9	-17.0	65.0
23 PLANB	66.9	19.5	-9.2	-14.9	-13.8	48.5
24 CRC	61.3	-67.1	44.5	-135.2	-23.0	-119.4
25 SPRC	60.0	117.5	-11.2	19.9	37.5	223.7
26 CPF	56.7	-45.9	50.1	-68.6	-5.5	-13.3
27 OR	49.8	328.3	-23.5	55.6	85.3	495.5
28 CHG	46.2	-1.8	33.1	6.9	7.6	92.0
29 BANPU	43.3	283.1	452.9	129.3	72.5	981.2
30 CPN	43.2	-38.5	-113.1	-161.4	19.3	-250.7

STOCK	Net Sell ขายสุทธิ					
	Value (Btm) : มูลค่า (ล้านบาท)					
	15 Nov	14 Nov	13 Nov	10 Nov	9 Nov	Total 5 Days
ADVANC	-592.1	-99.0	140.9	-22.3	-2.1	-574.7
KTB	-198.7	4.7	-118.0	-46.0	30.3	-327.7
PTTEP	-195.0	96.4	44.2	-120.7	-186.5	-361.6
SCB	-102.9	38.1	104.7	34.9	313.2	388.1
JMT	-82.1	101.1	45.8	-149.7	4.6	-80.3
BH	-59.3	-142.4	-8.5	47.9	-245.5	-407.8
WHA	-59.3	4.0	36.4	-107.4	-14.7	-141.1
INTUCH	-58.9	32.6	-33.9	-6.9	70.1	3.0
AOT	-58.6	-25.6	174.8	43.2	-0.7	133.1
HMPRO	-57.5	-15.3	-28.4	-116.1	52.4	-164.9
RATCH	-46.7	-11.7	31.8	16.3	-9.7	-20.0
MINT	-39.9	5.4	-140.7	-20.2	-98.5	-293.9
SKY	-33.8	-12.0	6.9	-13.0	-8.6	-60.6
LH	-32.5	-88.2	-16.6	-70.6	-27.4	-235.3
AMATA	-30.9	-12.9	0.8	1.7	-5.6	-46.9
TISCO	-29.2	-2.6	37.4	-2.9	28.9	31.6
KAMART	-28.1	34.5	9.7	-7.2	-7.5	1.5
ROJNA	-26.5	-3.1	-1.7	-2.6	-2.3	-36.1
KTC	-19.9	-20.8	-6.2	-16.5	7.2	-56.2
CENTEL	-19.3	11.1	30.5	23.7	-2.6	43.5
QH	-18.7	-8.0	-15.1	-10.0	-11.2	-63.0
SUSCO	-12.3	6.7	5.0	5.5	0.0	5.0
ERW	-11.5	-10.5	-10.8	-0.8	-3.4	-36.9
TU	-11.3	9.2	-16.9	7.7	-56.5	-67.8
TCAP	-11.1	4.6	-3.5	-3.3	9.8	-3.6
BJC	-11.1	-15.4	-3.5	4.2	-79.4	-105.2
TKN	-10.7	36.4	31.1	-45.0	-12.6	-0.8
DMT	-7.1	-0.3	-0.4	-2.8	-3.0	-13.6
MAJOR	-5.6	-0.3	6.1	8.4	-6.5	2.1
BTS	-4.9	7.6	-0.9	-5.9	-1.2	-5.3

STOCK	MONTH TO DATE (Bt m) ยอดซื้อขายสุทธิเดือน พฤศจิกายน 66	
	1 - 15 Nov 23	
	TOTAL NET BUY	TOTAL NET SELL
KBANK	1,430.6	BDMS -1,281.3
BANPU	1,327.5	CPALL -1,151.9
BCP	895.0	PTTEP -766.6
SCB	874.2	LH -756.4
PTT	826.8	KTB -747.3
OR	608.0	BH -712.9
AAV	606.1	ADVANC -598.2
TOP	507.2	MINT -473.3
SAWAD	498.3	GLOBAL -469.2
SCC	379.0	HMPRO -281.5
BBL	335.8	GPSC -230.9
MTC	289.5	JMT -223.1
GULF	252.9	BA -191.0
TASCO	251.9	SKY -163.8
TIDLOR	242.9	XO -158.7
SPRC	210.8	CBG -155.7
IVL	203.8	SPALI -152.6
EA	195.6	AP -152.4
KCE	169.3	MEGA -138.7
WHA	156.5	CPN -131.6
ITC	132.7	BLA -124.8
JTS	122.7	AMATA -102.5
BAM	118.2	AOT -99.6
INTUCH	104.6	TKN -93.6
CHG	98.7	PTTGC -93.2
STA	98.7	ERW -89.7
TRUE	84.2	ICHI -85.3
JMART	84.1	GUNKUL -83.7
BE8	82.3	BTS -79.9
MAJOR	80.7	HANA -78.9

STOCK	YEAR TO DATE Y2023 (Bt m) ยอดซื้อขายสุทธิปี 2566	
	3 Jan 23 - 15 Nov 23	
	TOTAL NET BUY	TOTAL NET SELL
1 CPALL	8,058.6	AOT -12,562.0
2 PTTEP	5,626.5	KBANK -10,514.5
3 TTB	5,121.8	LH -7,082.7
4 BBL	4,925.4	KKP -3,911.2
5 MAKRO	4,118.8	CRC -3,823.9
6 BDMS	3,214.1	PTTGC -3,543.7
7 TIDLOR	3,042.0	HMPRO -2,674.0
8 SCC	2,984.5	CPF -2,591.6
9 WHA	2,526.0	BANPU -2,166.0
10 HANA	2,377.7	RATCH -2,140.1
11 SCB	2,261.2	IVL -2,009.1
12 TASCO	2,064.0	AWC -1,764.8
13 ADVANC	2,038.8	CPN -1,753.9
14 ICHI	1,492.9	BEM -1,738.5
15 TRUE	1,487.8	SPALI -1,728.1
16 BCP	1,441.9	PTT -1,712.3
17 AAV	1,386.7	GULF -1,537.4
18 PSG	1,146.6	GLOBAL -1,532.2
19 KTB	1,106.5	TISCO -1,515.7
20 CBG	1,076.3	TU -1,480.7
21 COM7	948.2	DELTA -1,436.6
22 AMATA	884.2	BH -1,358.5
23 TLI	866.5	EA -1,305.8
24 KCE	816.2	ESSO -1,231.5
25 OSP	799.4	BLA -1,213.5
26 TCAP	733.7	IRPC -1,096.6
27 GPSC	729.2	EGCO -1,033.3
28 SAWAD	713.6	THG -933.0
29 ITC	679.1	OR -916.3
30 GUNKUL	665.5	MEGA -876.6

STOCK	Total Net BUY/SELL Y2022 ยอดซื้อขายสุทธิปี 2565	
	Value (Btm) : มูลค่า (ล้านบาท)	
	TOTAL NET BUY	TOTAL NET SELL
1 PTTEP	24,291	PTT -4,542
2 BDMS	21,045	PTTGC -3,390
3 AOT	17,316	SCC -2,224
4 BH	14,290	DTAC -1,701
5 EA	13,423	SABUY -1,578
6 KBANK	11,914	TU -1,164
7 CPALL	11,493	NEX -1,106
8 BANPU	9,175	KCE -1,104
9 TRUE	7,682	WICE -1,099
10 TOP	7,607	JMART -1,052
11 IVL	7,432	BAM -702
12 ADVANC	7,122	JAS -688
13 MAKRO	7,078	BYD -687
14 CRC	7,059	IRPC -682
15 CPN	6,619	RBF -623
16 CPF	5,700	III -574
17 DELTA	5,694	DITTO -513
18 KTB	5,693	ASK -511
19 BCP	5,315	TCAP -509
20 HMPRO	5,088	GUNKUL -503
21 MORE	4,994	BEC -474
22 AWC	4,789	NINE -439
23 OSP	4,166	AS -436
24 SPALI	4,128	JTS -419
25 BEM	3,789	WORK -365
26 MTC	3,689	SAT -351
27 MINT	3,574	HUMAN -345
28 INTUCH	3,497	MACO -342
29 LH	3,391	LEO -300
30 OR	3,371	BTG -296

แบบรายงานการเปลี่ยนแปลงการถือหลักทรัพย์และสัญญาซื้อขายล่วงหน้าของผู้บริหาร (แบบ 59)

ชื่อผู้บริหาร	วิธีการได้มา/ จำนวน	จำนวน (หุ้น)	ราคา (บาท)	มูลค่า (บาท)	ประเภท หลักทรัพย์	วันที่ได้มา/ จำนวน	
ASAP	นางสาว พิชชาภัทร ลีดิปัญญา	ซื้อ	26,700.00	2.13	56,871.00	หุ้นสามัญ	14/11/2566
AUCT	นาย สุธี สมานี	ซื้อ	60,000.00	9.79	587,400.00	หุ้นสามัญ	14/11/2566
DTCENT	นาย อภิสิทธิ์ รุจิเกียรติ์กัจจ	ซื้อ	610,000.00	1.28	780,800.00	หุ้นสามัญ	14/11/2566
EP	นาย ยุทธ ชินสุภัคกุล	ซื้อ	92,400.00	2.67	246,708.00	หุ้นสามัญ	14/11/2566
EP	นาย ยุทธ ชินสุภัคกุล	ซื้อ	10,500.00	2.64	27,720.00	หุ้นสามัญ	14/11/2566
ETL	นาย ชูเดช คงสุนทร	ซื้อ	154,800.00	1.10	170,280.00	หุ้นสามัญ	14/11/2566
HFT	นาย หมิง ชัน เยน	ซื้อ	7,200.00	4.20	30,240.00	หุ้นสามัญ	13/11/2566
HFT	นาย หมิง ชัน เยน	ซื้อ	6,000.00	4.22	25,320.00	หุ้นสามัญ*	14/11/2566
Revoked by Reporter							
HFT	นาย หมิง ชัน เยน	ซื้อ	6,000.00	4.22	25,320.00	หุ้นสามัญ	14/11/2566
IP	นาย ดฤตวรรณ ธนนิธิพันธ์	ซื้อ	170,000.00	9.14	1,553,800.00	หุ้นสามัญ	14/11/2566
KUN	นาง ประวีร์ดี เทวอักษร	ซื้อ	50,000.00	1.49	74,500.00	หุ้นสามัญ	9/11/2566
KUN	นาง ประวีร์ดี เทวอักษร	ซื้อ	2,000,000.00	1.35	2,700,000.00	หุ้นสามัญ	10/11/2566
KUN	นาง ประวีร์ดี เทวอักษร	ซื้อ	50,000.00	1.48	74,000.00	หุ้นสามัญ	10/11/2566
KUN	นาย คุณา เทวอักษร	ซื้อ	50,000.00	1.49	74,500.00	หุ้นสามัญ	9/11/2566
KUN	นาย คุณา เทวอักษร	ซื้อ	2,000,000.00	1.35	2,700,000.00	หุ้นสามัญ*	10/11/2566
Revoked by Reporter							
KUN	นาย คุณา เทวอักษร	ซื้อ	2,000,000.00	1.35	2,700,000.00	หุ้นสามัญ	10/11/2566
KUN	นาย คุณา เทวอักษร	ซื้อ	50,000.00	1.48	74,000.00	หุ้นสามัญ	10/11/2566
PPS	นาย พงศธร ธาธาไชย	ซื้อ	100,000.00	0.39	39,000.00	หุ้นสามัญ	14/11/2566
PRIN	นาย ปริญญา ไกรจินดาชัย	ซื้อ	500,000.00	2.90	1,450,000.00	หุ้นสามัญ	14/11/2566
SINO	นาย นันทวัฒน์ วิทาศักดิ์พันธ์	ซื้อ	863,000.00	1.23	1,061,490.00	หุ้นสามัญ	14/11/2566
SIRI	นาย วันจักร์ นรณศิริ	ซื้อ	5,000,000.00	1.66	8,300,000.00	หุ้นสามัญ	14/11/2566
SLP	นาย สาหัส ดัตตธร	ซื้อ	220,200.00	0.38	83,676.00	หุ้นสามัญ	14/11/2566
SYNTEC	นาย จิรโมท พหุสูตร	ซื้อ	83,300.00	1.52	126,616.00	หุ้นสามัญ	14/11/2566
TLI	นาย เคียน อิน ลิม	ซื้อ	200,000.00	10.10	2,020,000.00	หุ้นสามัญ	15/11/2566
TTI	นาย กัจจกร ชื่นชูจิตต์	ซื้อ	100.00	24.80	2,480.00	หุ้นสามัญ	14/11/2566
TTI	นาย กัจจกร ชื่นชูจิตต์	ซื้อ	100.00	24.90	2,490.00	หุ้นสามัญ	14/11/2566
WICE	นาง อารยา คงสุนทร	ซื้อ	75,000.00	5.65	423,750.00	หุ้นสามัญ	14/11/2566
WICE	นาย ชูเดช คงสุนทร	ซื้อ	100,000.00	5.61	561,000.00	หุ้นสามัญ	14/11/2566

ที่มา : ศูนย์สารสนเทศตลาดทุน สำนักงานคณะกรรมการ ก.ล.ด.

หลักทรัพย์ที่ต้องซื้อขายด้วยบัญชี Cash Balance

Stock	September 2023																					
	11	12	13	14	15	18	19	20	21	22	25	26	27	28	29	2	3	4	5	6	9	10

LEVEL 1 : ผู้ซื้อต้องใช้บัญชี Cash Balance และห้ามนำหลักทรัพย์ที่กำหนดมาคำนวณวงเงินซื้อขาย

-

LEVEL 2: ผู้ซื้อต้องใช้บัญชี Cash Balance, ห้ามคำนวณวงเงินซื้อขาย และห้าม Net Settlement

-

LEVEL 3: ห้ามซื้อขาย (SP) 1 วันทำการวันแรก และผู้ซื้อต้องใช้บัญชี Cash Balance, ห้ามคำนวณวงเงินซื้อขาย และห้าม Net Settlement

-

Source: SET

Short Sales

Stock	% Short Sale Volume Comparing with Main Board	Average Price (Bt)	Volume (shares)	Value (Mil. B)
BBL	9.00	152.59	1,817,500	277,330,350
SCB-R	14.84	98.84	2,474,800	244,598,775
ADVANC	7.02	220.60	675,800	149,084,600
AOT-R	15.82	68.37	2,087,900	142,759,400
PTTEP-R	12.82	161.85	802,000	129,803,600
KTB	6.88	18.42	6,038,200	111,251,590
GULF	13.35	45.76	2,160,200	98,843,650
CPALL	4.04	56.78	1,647,400	93,539,600
KBANK	5.81	132.52	697,000	92,366,050
BANPU	7.01	8.09	11,271,000	91,203,530
KTB-R	5.62	18.42	4,934,000	90,873,960
GPSC-R	6.31	46.56	1,941,900	90,405,175
AOT	9.57	68.46	1,260,600	86,299,025
RATCH-R	23.10	31.50	2,677,500	84,330,375
PTT	5.47	34.14	2,372,100	80,972,375
BDMS	4.11	26.34	3,044,300	80,185,350
ADVANC-R	3.75	218.54	364,100	79,571,800
KBANK-R	4.97	132.47	596,900	79,073,100
DELTA-R	4.67	83.56	905,500	75,661,300
EA	5.83	44.81	1,580,500	70,821,375
TIDLOR-R	4.10	22.72	2,603,700	59,156,520
INTUCH-R	16.96	71.97	807,100	58,090,100
DELTA	3.53	83.76	683,500	57,249,025
EA-R	4.68	44.82	1,268,800	56,869,550
MTC	4.33	43.89	1,219,400	53,519,225
SAWAD	4.07	46.51	1,106,000	51,441,025
IVL-R	6.14	23.87	2,119,100	50,589,010
MINT	7.13	27.93	1,758,100	49,096,200
KCE	5.94	52.58	927,300	48,758,225
COM7	5.31	22.57	2,078,900	46,912,100
PTTGC	5.44	37.68	1,232,900	46,459,050
BGRIM-R	3.52	24.46	1,797,200	43,952,490
IVL	5.29	23.94	1,819,700	43,557,360
GPSC	2.91	46.17	903,500	41,714,925
SCGP	10.97	37.41	1,109,900	41,521,225
CBG	8.85	74.21	557,900	41,400,475
JMT	2.91	25.71	1,556,900	40,023,090
CRC-R	6.85	39.47	1,006,000	39,704,500
CENTEL-R	11.78	42.59	874,300	37,232,675
BANPU-R	2.86	8.10	4,590,600	37,172,355
BCP	5.74	44.61	813,800	36,305,325
TTB	6.98	1.62	21,215,900	34,426,953
CPALL-R	1.47	56.64	602,200	34,105,700
PTTEP	3.27	161.76	204,700	33,111,700
BGRIM	2.58	24.21	1,329,900	32,195,000
MTC-R	2.60	43.79	732,800	32,086,875
TIDLOR	2.13	22.53	1,367,500	30,815,030
BH	3.12	225.56	135,300	30,517,600
CRC	5.20	39.30	766,400	30,119,050
KCE-R	3.60	52.51	562,800	29,552,625
SAWAD-R	2.33	46.58	632,500	29,458,725
BDMS-R	1.50	26.46	1,102,800	29,174,725
PTTGC-R	3.33	37.61	754,700	28,383,500
CPN	5.26	66.82	418,500	27,962,925
CBG-R	5.86	74.36	368,700	27,416,650
CPN-R	5.07	66.78	403,900	26,974,075
CPF	7.61	18.43	1,401,500	25,823,060
WHA	3.82	4.98	5,030,200	25,069,988
KTC	7.18	48.13	517,000	24,884,400

Source: SET

November 2023

Monday	Tuesday	Wednesday	Thursday	Friday
13	14	15	16	17
<ul style="list-style-type: none"> ▪ UMS XR 8:1 @ 1.40 บาท ▪ SONIC ลุกหุ้นเข้า 2,530,000 หุ้น ▪ TKC ลุกหุ้นเข้า 4,316,640 หุ้น 	<ul style="list-style-type: none"> ▪ DIF XD 0.2264 บาท ▪ POPF XD 0.1803 บาท ▪ PPF XD 0.1909 บาท ▪ RAM XD 0.20 บาท ▪ SIRIP XD 0.065 บาท ▪ META XR 85:1 @ 0.24 บาท ▪ WHART XR 1:0.0598 @ - บาท 	<ul style="list-style-type: none"> ▪ GCAP ลุกหุ้นเข้า 1,984,126 หุ้น 	<ul style="list-style-type: none"> ▪ CPNCG XD 0.2403 บาท ▪ TKC ลุกหุ้นเข้า 5,440,000 หุ้น ▪ W ลุกหุ้นเข้า 6 หุ้น 	<ul style="list-style-type: none"> ▪ FTREIT XD 0.187 บาท ▪ SPRIME XD 0.15 บาท
20	21	22	23	24
<ul style="list-style-type: none"> ▪ DCC XD 0.017 บาท ▪ PTL XD 0.05 บาท 	<ul style="list-style-type: none"> ▪ BOFFICE XD 0.1458 บาท ▪ CPNREIT XD 0.257 บาท ▪ ICHI XD 0.50 บาท ▪ KTBSTMR XD 0.1765 บาท 	<ul style="list-style-type: none"> ▪ GUNKUL XD 0.06 บาท ▪ ICN XD 0.15 บาท ▪ IMPACT XD 0.10 บาท ▪ INETREIT XD 0.2007 บาท ▪ KUN XD 0.035 บาท ▪ SFLEX XD 0.045 บาท ▪ SPC XD 0.60 บาท ▪ SUPEREIF XD 0.0295 บาท ▪ TPRIME XD 0.1028 บาท ▪ WHA XD 0.0669 บาท ▪ WHAUP XD 0.06 บาท ▪ CI XR 5:1 @ 0.53 บาท 	<ul style="list-style-type: none"> ▪ ALLY XD 0.16 บาท ▪ AMA XD 0.15 บาท ▪ BKI XD 3.75 บาท ▪ DMT XD 0.35 บาท ▪ FPT XD 0.40 บาท ▪ PSL XD 0.05 บาท ▪ SAAM XD 0.06 บาท ▪ TAN XD 0.50 บาท ▪ TKN XD 0.10 บาท ▪ TNR XD 0.25 บาท ▪ TRP XD 0.10 บาท 	<ul style="list-style-type: none"> ▪ AIMCG XD 0.08 บาท ▪ AIMIRT XD 0.223 บาท ▪ AMATAR XD 0.16 บาท ▪ BA XD 0.50 บาท ▪ B-WORK XD 0.075754 บาท ▪ FUTUREPF XD 0.2095 บาท ▪ GFC XD 0.15 บาท ▪ WHABT XD 0.175 บาท ▪ WHAIR XD 0.1369 บาท ▪ WHART XD 0.259 บาท
27	28	29	30	
<ul style="list-style-type: none"> ▪ AKR XD 0.015 บาท ▪ BGC XD 0.06 บาท ▪ EPG XD 0.12 บาท ▪ KAMART XD 0.09 บาท ▪ LHK XD 0.14 บาท ▪ PRM XD 0.10 บาท ▪ SRS XD 0.13125 บาท ▪ TIPCO XD 0.11 บาท ▪ CMO XR 1:1 @ 0.70 บาท 	<ul style="list-style-type: none"> ▪ APURE XD 0.15 บาท ▪ HANA XD 0.50 บาท ▪ LPH XD 0.03 บาท ▪ SMD XD 0.15 บาท ▪ W XR 5:1 @ 1.00 บาท ▪ W XW 1:1 	<ul style="list-style-type: none"> ▪ SPI XD 0.20 บาท 		



December 2023

Monday	Tuesday	Wednesday	Thursday	Friday
				1
				▪ TNH XD 0.60 บาท
4	5	6	7	8
▪ TRC XR 4:1 @ 0.20 บาท	วันคล้ายวันพระบรมราชสมภพ พระบาทสมเด็จพระบรมชนกาธิเบศร มหาภูมิพลอดุลยเดชมหาราช บรมนาถ บพิตร วันชาติ และวันพ่อแห่งชาติ	▪ PROSPECT XD 0.22 บาท		
11	12	13	14	15
ชดเชยวันรัฐธรรมนูญ				
18	19	20	21	22
		▪ GIFT XW 3:1	▪ HYDRO XR 1.5:1 @ 0.30 บาท ▪ HYDRO XW 2:1 @ 0.01	
25	26	27	28	29
		▪ META XW 45:4		