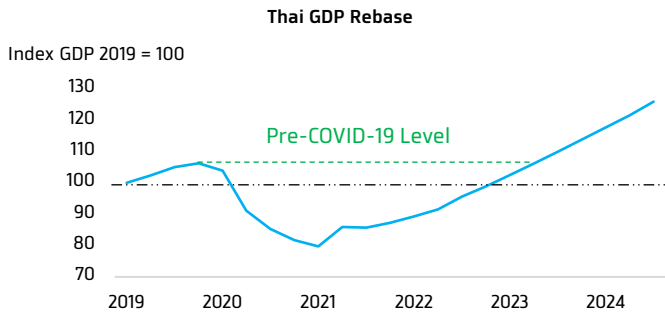


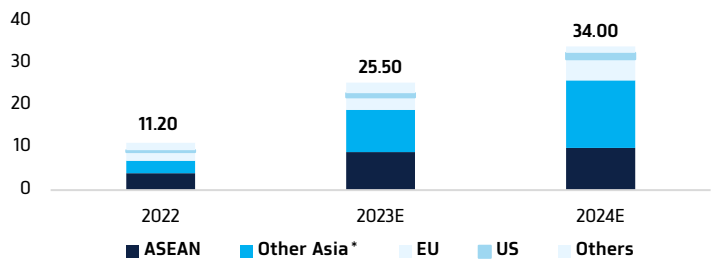
Chart of the Day

เท็งทำไรกลุ่มค่าปลีกและกลุ่มอาหาร รับ Sentiment เชิงบวกหลังประกาศ GDP

กนง. คาด GDP ไทย ปี 2023E เติบโต 3.70% YoY สู่ระดับ Pre-COVID-19



กนง. คาดนักท่องเที่ยวปี 2023 พุ่งแตะระดับ 25.50 ล้านคน



หมายเหตุ: * รวมจีนและ Middle East
ที่มา: กระทรวงการท่องเที่ยวและกีฬา และประมาณการโดย สกท.

Today's dominant ideas

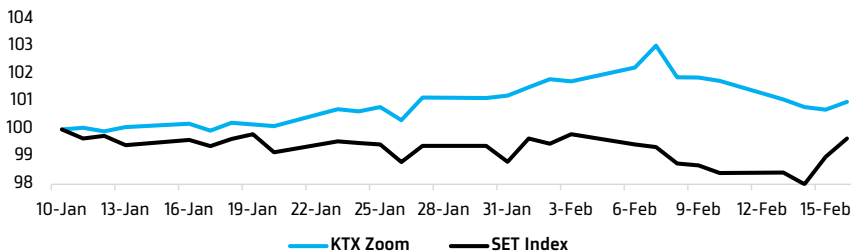
คาด SET Index แกว่งตัวในกรอบแคบ 1,655–1,665 จุด จากความกังวลเฟดเร่งปรับขึ้นอัตราดอกเบี้ย หลังข้อมูลเศรษฐกิจยังแข็งแกร่ง ผนวกกับ GDP ของไทยใน 4Q22 เติบโตเพียงแค่ 1.4% YoY ต่ำกว่าตลาดคาดการณ์ (+3.60% YoY) ทดดันจากการหดตัวของภาคส่งออก อย่างไรก็ตาม การบริโภคภาคเอกชนยังขยายตัวได้ดี (+5.70% YoY) โดยเฉพาะอย่างยิ่งการใช้จ่ายในหมวดโรงแรมและภัตตาคาร (+92.80% YoY) ซึ่งคาดว่าจะเป็ Sentiment เชิงบวกต่อหุ้นในกลุ่มค้าปลีกและอาหาร

แนวโน้มเศรษฐกิจไทยในปี 2023E ในมุมมองของธนาคารแห่งประเทศไทย (ธปท.) คาดว่าจะเติบโตกลับสู่ระดับก่อน COVID-19 ที่ 3.7% YoY ด้วยแรงหนุนจากภาคท่องเที่ยว ภายใต้สมมติฐานจำนวนนักท่องเที่ยวต่างชาติจะเพิ่มขึ้นมากกว่า 2 เท่าตัว YoY และระดับ 25.50 ล้านคน (รูปชวา)

Strategic daily picks

- COM7** ปิด 29.75 บาท/แนวต้าน 31.25 บาท
ราคาหุ้นเข้าเขต Oversold และสร้าง Reversal Pattern สะท้อนว่ามุมมองเชิงลบต่อผลประกอบการ 4Q22E สะท้อนไปแล้วในราคาหุ้น ขณะที่ราคาหุ้นมักมีแรงซื้อคืนที่บริเวณ PEP 23 เท่า ซึ่งใกล้เคียงกับระดับปัจจุบัน
- BJC** ปิด 37.75 บาท/แนวต้าน 39.25 บาท
BJC อยู่ระหว่างการย่อตัวในแนวโน้มขาขึ้น แต่คาดว่าจะมีโอกาสปรับตัว จากแรงเท็งทำไร 4Q22E ซึ่ง Consensus คาดเติบโต 67.2% QoQ และ 12.8% YoY และการนำ BIGC กลับเข้าซื้อขายในตลาดหลักทรัพย์
- SNMP** ปิด 25.00 บาท/แนวต้าน 26.25 บาท
การออกสินค้าใหม่เสริมจุดแข็งผลิตภัณฑ์ที่มีส่วนแบ่งการตลาดอันดับ 1 ทั้ง “เจเล่” และ “เบนโตะ” คาดช่วยหนุนทำไร 4Q22E เติบโต 12.2% QoQ และ 31.8% YoY ขณะที่ยอดขายจากนักท่องเที่ยว (5% ของรายได้รวม) ก็กำลังฟื้นกลับมาเช่นกัน

KTX Zoom Performance¹



	1 Week	1 Month	YTD
KTX Zoom	-0.88%	1.05%	1.01%
SET Index	-0.72%	-1.35%	-1.23%

Performance Metrics

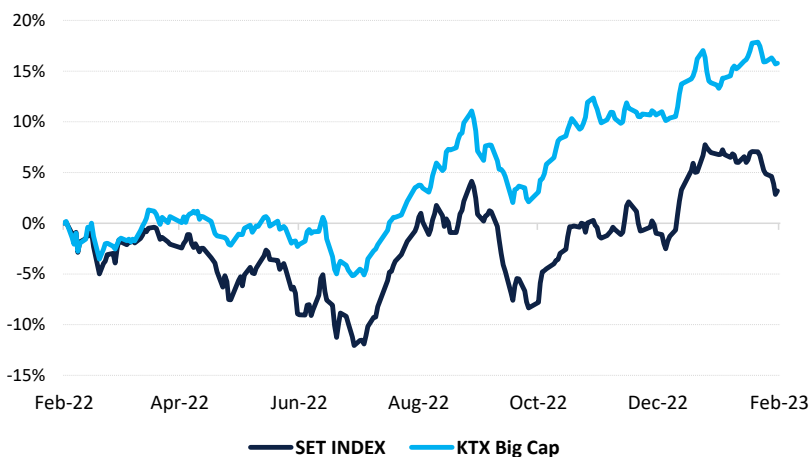
	YTD
Win Ratio ²	0.00%
Avg. Return/trade ³	2.74%

KTX Zoom's Daily Picks Follow-Up

Stock	Recommendation Date	Closing Price	Unrealized Gain/Loss	Recommendation
AP	10-Feb-23	12.00	0.84%	แนะนำ Let profit run โดยมีแนวต้านที่ 12.40 บาท
TISCO	10-Feb-23	101.50	-0.49%	แนะนำถือ โดยมีแนวต้าน 107.00 บาท
THANI	10-Feb-23	4.00	-0.99%	แนะนำถือ โดยมีแนวต้าน 4.20 บาท
AWC	13-Feb-23	5.75	-0.86%	
GULF	13-Feb-23	54.00	0.93%	
SC	13-Feb-23	4.42	-3.49%	
BCP	14-Feb-23	34.25	-4.86%	แนะนำขายตัดขาดทุน เนื่องจากผลตอบแทนติดลบถึงเกณฑ์ของเรา
SAT	14-Feb-23	20.50	-2.38%	
BA	15-Feb-23	14.10	-0.70%	
BCH	15-Feb-23	21.20	1.44%	
CPN	15-Feb-23	73.00	-1.02%	
AOT	16-Feb-23	72.75	-0.34%	
BDMS	16-Feb-23	29.75	1.71%	
CENTEL	16-Feb-23	54.50	-0.91%	

Big Cap Tactical Picks Portfolio

12-MONTH ROLLING RETURN



In

Out

-

-

Portfolio Performance

Gain/loss %	6.20%
Gain/loss relative to SET %	4.90%
YTD return	1.10%

Stocks in portfolio

CRC, AWC, BGRIM, CENTEL, BH, BEM, CPALL, AOT, BBL, LH, HANA, CPN, MINT, TTB, BDMS, PLANB, NEX

¹ หุ้นแนะนำรายวันใน KTX Zoom คำนวณอัตราผลตอบแทนสะสม (เฉพาะส่วนต่างราคาหุ้น) โดยกำหนดให้ราคาเปิดของหุ้นในวันแนะนำเป็นราคาต้นทุน และปิด position เมื่อครบ 5 วันทำการ นับตั้งแต่วันที่เริ่มต้นแนะนำ เว้นแต่มีคำแนะนำใหม่ก่อนครบกำหนดลงทุน และ/หรือตัดขาดทุนทันที เมื่อผลตอบแทนติดลบ 5%

² Win Rate คือ อัตราร้อยละของคำแนะนำที่ให้อัตราผลตอบแทนเป็นบวก สำหรับระยะเวลาการลงทุน 5 วันทำการ เทียบกับคำแนะนำทั้งหมด

³ Avg. Return/trade คือ อัตราผลตอบแทนเฉลี่ยต่อการแนะนำหุ้น 1 หลักทรัพย์

World Market Summary

Market	Last	Change	% Change	
SET Index	1,658.29	+10.90	+0.66%	เท็งทำไรหุ้นที่มีปัจจัยเฉพาะตัว - DELTA (ทำไรดีกว่าคาด/แตกพาร์), CBG และ OSP (กระทิงแดงปรับราคาขายปลีก)มูลค่าซื้อขาย 6.30 หมื่นล้านบาท
SET50 Index	994.81	+8.62	+0.87%	
US Markets				
S&P500	4,090.41	-57.19	-1.38%	ดัชนี PPI เดือน ม.ค. 2023 สูงกว่าคาด (+6.0% YoY) และตัวเลขผู้ขอรับ
NASDAQ	11,855.83	-214.76	-1.78%	สวัสดิการว่างงานครั้งแรกสัปดาห์ล่าสุดลดลงมากกว่าคาด ทำให้ตลาด
DJIA	33,696.85	-431.20	-1.26%	กังวลเงินเฟ้อปรับลงช้า จนเฟดต้องเร่งปรับขึ้นดอกเบี้ย
European Markets				
FTSE 100	8,012.53	+14.70	+0.18%	ตลาดหุ้นยุโรปปิดบวก รับข่าวผลการดำเนินงานบริษัทจดทะเบียนดีกว่าคาด
CAC40	7,366.16	+65.30	+0.89%	เช่น Airbus, Standard Chartered, Commerzbank และ Pernod
DAX	15,533.64	+27.30	+0.18%	Ricard
Commodities				
NYMEX (USD/bbl)	78.49	-0.10	-0.13%	ราคาน้ำมันดิบปิดลบต่อเนื่อง เพราะกังวลอุปสงค์น้ำมัน จะได้รับผลกระทบ
Brent (USD/bbl)	85.14	0.24	-0.28%	หากเฟดเร่งปรับขึ้นดอกเบี้ยนโยบาย ขณะที่ราคาทองคำฟื้นตัว จากการ
Gold (USD/Ounce)	1,851.80	6.50	0.35%	อ่อนค่าของสกุลเงินดอลลาร์สหรัฐฯ แต่ก็ปรับขึ้นในรอบจำกัด จากความ
BDI (Index)	530.00	-11.00	-2.03%	กังวลเกี่ยวกับนโยบายการเงินของเฟด
FX				
U.S. Dollar Index	103.878	(0.045)	-0.04%	สกุลเงินดอลลาร์สหรัฐฯ แกว่งตัวผันผวน โดยพุ่งขึ้นขานรับคาดการณ์เฟด
USD/THB	34.30	(0.042)	-0.12%	เดินหน้าปรับขึ้นดอกเบี้ย ก่อนจะมีแรงขายทำกำไรในช่วงท้ายตลาด

Economic Calendar

Country	Indicator	Previous	Consensus
TH	GDP Growth Rate YoY Q4	4.50%	3.60%
TH	GDP Growth Rate QoQ Q4	1.20%	0.60%
US	Export Prices MoM JAN	-2.60%	-0.20%
US	Import Prices MoM JAN	0.40%	-0.20%

หมายเหตุ:

Krungthai XSpring มีผู้ถือหุ้นใหญ่เป็นธนาคารกรุงไทย จำกัด (มหาชน) (KTB) และบมจ. เอ็กซ์สปริง แคปปิตอล (XPG) ลูกค้าโปรดใช้วิจารณญาณในการตัดสินใจก่อนการลงทุนในหลักทรัพย์ KTB และ XPG

มีกรรมการของบริษัทเป็นกรรมการใน VNG, PACE, MAJOR, KBS, XPG, NVD, KTC, IVL, SAWAD, CI.

มีผู้บริหารของบริษัทเป็นกรรมการใน NFC

เป็นที่ปรึกษาทางการเงินใน XPG, TSE, STOWER, NVD, BTS, AHC, THCOM, BCP