

Sideways

เกาะติดรายงาน GDP ไทย

วันนี้คาด SET แกว่ง Sideways มีแนวรับ 1,650 จุด และแนวต้าน 1,670 จุด เน้นหุ้นคาดแนวโน้มกำไรดี โดย ATO Picks วันนี้ แนะนำ “SC, EPG”



» SC

Daily Stock picks

รายงานกำไร 4Q65 ที่ 935 ล้านบาท (+43%QoQ, +72%YoY) ดีกว่าตลาดคาด และทำจุดสูงสุดใหม่แรงหนุนจากการเติบโตโครงการแนวราบที่อยู่ในระดับสูง และคาดปี 66 ยังเดินหน้าต่อเนื่อง พसान Valuation ที่ทรด PE เพียง 6.7 เท่า และจ่ายปันผลสูง

เป้าหมายเชิงกลยุทธ์ 4.8 บาท

» EPG

Daily Stock picks

คาดภาพรวมผลประกอบการในช่วง ม.ค.-มี.ค. 2566 จะฟื้นตัวต่อเนื่องทั้ง 3 ธุรกิจ คือ ธุรกิจจนวนยางได้แรงหนุนจากผลิตภัณฑ์ใหม่ใน US ที่มาร์จิ้นสูง, ธุรกิจชิ้นส่วนตกรถยนต์ปลดล็อกเรื่องรถยนต์ติดค้างที่ทำเรือและธุรกิจบรรจุภัณฑ์ได้คำสั่งซื้อใหม่จาก Amazon

เป้าหมายเชิงกลยุทธ์ 10.5 บาท

เกาะติด GDP ไทย

▶▶ **ดัชนีผู้ผลิตชะลอตัวแต่สูงกว่าคาด :** เมื่อคืนที่ผ่านมาสหรัฐฯ รายงานตัวเลขดัชนีผู้ผลิตเดือนมกราคม (PPI) ที่ +6.0%YoY ลดลงจากเดือนธันวาคมที่ +6.5%YoY แต่ยังคงสูงกว่าที่ตลาดคาดที่ +5.4%YoY ซึ่งถือว่าสอดคล้องกับดัชนีผู้บริโภค (CPI) ที่รายงานออกมาในช่วงต้นสัปดาห์ นอกจากนี้ตัวเลขผู้ขอรับสวัสดิการการว่างงานรายสัปดาห์ของสหรัฐฯ ที่ระดับ 1.94 แสนตำแหน่ง ลดลงจาก 1.95 แสนตำแหน่ง และสวนกับที่ตลาดประเมินว่าจะเพิ่มขึ้นสู่ 2 แสนตำแหน่ง โดยตัวเลขเศรษฐกิจทั้งหมด ถือเป็นปัจจัยที่สะท้อนถึงโอกาสที่ FED อาจดำเนินนโยบายทางการเงินที่เข้มงวดมากยิ่งขึ้นในช่วงถัดไป โดยเมื่อคืนที่ผ่านมาประธาน FED สำคัญ 2 ท่าน คือ คุณ Mester (FED สาขา Cleveland) และ คุณ Bullard (สาขา St.Louis) มีมุมมองสนับสนุนการปรับอัตราดอกเบี้ยขึ้น 0.5% ในรอบถัดไป สร้างแรงกดดันต่อตลาดสินทรัพย์เสี่ยง และความผันผวนของค่าเงินในระยะสั้น

▶▶ **เกาะติดรายงาน GDP ไทย :** สำหรับปัจจัยในประเทศวันนี้เน้นติดตามการรายงานอัตราการเติบโตของเศรษฐกิจไทยประจำไตรมาสที่ 4Q65 โดยตลาดคาดจะเติบโต +3.6%YoY ซึ่งจะทำให้อัตราการเติบโตของเศรษฐกิจไทยในปี 2565 เติบโต +3.2%YoY ส่วนทางฝั่งสหรัฐฯ คืนนี้เน้นจับตาท้ายแถลงของคณะกรรมการ FED เพิ่มเติม นำโดย คุณ Cook (the Board of Governors), คุณ Barkin (สาขา Richmond), คุณ Bowman (the Board of Governors)



ดัชนีตลาดหลักทรัพย์

1,658.29 **+10.90**

สรุปมูลค่าการซื้อขาย 16 ก.พ. 66

| นักลงทุน | สุทธิ (ลบ.) |
|---------------|-------------|
| สถาบัน | +1,737.95 |
| บัญชี บล. | -871.59 |
| ต่างชาติ | -426.61 |
| ในประเทศ | -439.76 |
| มูลค่าซื้อขาย | 63,734.90 |

Source : www.set.or.th

MARKET SUMMARY

วานนี้ SET แกว่งขึ้น แรงซื้อ DELTA หลังทำไรด์กว่าคาด และประกาศแตกพาร์ โดย SET ปิดที่ 1,658.29 (+10.90 จุด) มูลค่าการซื้อขาย 6.3 หมื่นล้านบาท (เทียบกับวันก่อนหน้า 1.1 แสนล้านบาท)

โดยนักลงทุนต่างชาติขาย -426.61 ลบ. นักลงทุนสถาบันซื้อ +1,737.95 ลบ. ส่วนตลาด TFEX นักลงทุนต่างชาติ Long Index Future 48,598 สัญญา
















EYES ON :

» 17 ก.พ. GDP 4Q65 ของไทย



















WORLD INDEX

| Index | | 2-Day Price Chart | Latest Price | % Change | | | PER | | PBV | | Div. Yld. | |
|--------------------|-------|---|--------------|----------|--------|-------|-------|-------|------|------|-----------|------|
| | | | | 1 Day | 1 Week | YTD | 22F | 23F | 22F | 23F | 22F | 23F |
| US | | | | | | | | | | | | |
| DJIA | Index |  | 33,696.9 | -1.3% | 0.0% | 1.7% | 17.3x | 16.4x | 4.2x | 3.8x | 2.2% | 2.3% |
| S&P500 | Index |  | 4,090.4 | -1.4% | 0.2% | 6.5% | 18.6x | 16.9x | 3.7x | 3.2x | 1.7% | 1.8% |
| Nasdaq | Index |  | 11,855.8 | -1.8% | 0.6% | 13.3% | 32.5x | 26.4x | 5.1x | 4.5x | 0.9% | 1.0% |
| EUROPE | | | | | | | | | | | | |
| Stoxx50 | Index |  | 4,297.2 | 0.4% | 1.1% | 13.3% | 13.1x | 13.3x | 2.0x | 1.8x | 3.0% | 3.3% |
| FTSE | Index |  | 8,012.5 | 0.2% | 1.3% | 7.5% | 10.7x | 10.9x | 1.8x | 1.4x | 3.7% | 4.0% |
| CAC40 | Index |  | 7,366.2 | 0.9% | 2.5% | 13.8% | 12.2x | 13.0x | 1.9x | 1.7x | 3.0% | 3.2% |
| DAX | Index |  | 15,533.6 | 0.2% | 0.1% | 11.6% | 12.7x | 12.6x | 1.7x | 1.6x | 3.1% | 3.2% |
| Asia | | | | | | | | | | | | |
| Nikkei (Japan) | Index |  | 27,565.9 | -0.5% | -0.4% | 5.6% | 16.3x | 14.8x | 1.6x | 1.5x | 2.1% | 2.3% |
| HSKI (Hongkong) | Index |  | 20,987.7 | 0.8% | -2.9% | 6.1% | 11.7x | 9.9x | 1.2x | 1.1x | 3.2% | 3.6% |
| SSEC (China) | Index |  | 3,249.0 | -1.0% | -0.7% | 5.2% | 12.3x | 10.8x | 1.4x | 1.3x | 3.0% | 3.2% |
| KOSPI (Korea) | Index |  | 2,465.7 | -0.4% | -0.2% | 10.3% | 13.1x | 9.5x | 0.9x | 0.9x | 2.4% | 2.5% |
| Taiex (Taiwan) | Index |  | 15,550.5 | 0.8% | -0.3% | 10.0% | 11.7x | 14.4x | 2.1x | 2.0x | 4.4% | 3.8% |
| SET (Thai) | Index |  | 1,658.3 | 0.7% | -0.7% | -0.6% | 17.3x | 15.6x | 1.8x | 1.6x | 2.6% | 3.1% |
| JSX (Indonesia) | Index |  | 6,895.7 | -0.3% | 0.0% | 0.7% | 14.4x | 13.9x | 0.6x | 0.5x | 3.2% | 4.0% |
| PSEi (Philippines) | Index |  | 6,815.9 | -0.1% | -0.4% | 3.8% | 14.9x | 13.4x | 1.7x | 1.6x | 2.0% | 2.2% |
| VNI (Vietnam) | Index |  | 1,058.3 | 1.0% | -0.5% | 5.1% | 9.8x | 8.1x | 1.5x | 1.4x | n.m. | n.m. |
| Sensex (India) | Index |  | 61,319.5 | 0.1% | 0.8% | 0.8% | 22.7x | 17.0x | 3.0x | 2.7x | 1.4% | 1.7% |
| MSCI AP ex-Japan | Index |  | 536.8 | 0.7% | -0.9% | 6.2% | 12.7x | 12.9x | 1.5x | 1.4x | 3.5% | 3.2% |

Source : Bloomberg and MST Research

COMMODITIES












PRICE UPDATE

| Commodity | 2-Day Price Chart | Latest Price | % Change | | | | | | | | |
|--------------------|-----------------------------|---------------|---|---------|--------|--------|--------|--------|--------|--------|--------|
| | | | 1D | 1W | 1M | 3M | 6M | 1Y | YTD | | |
| Crude Oil | | | | | | | | | | | |
| PGCRDUBA | Dubai | \$/ bbl |  | 82.8 | 0.9% | 1.2% | 2.5% | -6.1% | -11.3% | -9.6% | 5.3% |
| CLA Comdty | NYMEX | \$/ bbl |  | 77.9 | -0.8% | -2.3% | -3.2% | -3.4% | -8.4% | -0.1% | -3.2% |
| COA Comdty | BRENT | \$/ bbl |  | 85.1 | -0.3% | 0.8% | 0.6% | -4.9% | -3.7% | 3.8% | -0.6% |
| Gasoil | | | | | | | | | | | |
| MOGFM925 Index | Singapore Gasoline | \$/ bbl |  | 97.1 | 1.7% | 1.2% | 0.6% | 5.4% | -5.2% | -9.5% | 5.1% |
| FSSGM1 | Singapore Diesel | \$/ bbl |  | 103.9 | 15.5% | 0.0% | -9.8% | -16.5% | -21.2% | 0.9% | -13.6% |
| JETKSPOT | Singapore Jet Kerosene | \$/ bbl |  | 104.6 | -1.4% | -1.6% | -9.3% | -10.7% | -18.8% | 0.0% | -9.1% |
| N6SH1805 | Singapore Fuel Oil | \$/ bbl |  | 413.7 | 0.8% | -3.2% | 3.9% | -5.8% | -17.7% | -20.6% | 1.0% |
| LPGSMBNB | US Liquefied Petroleum Gas | cents/gallon |  | 120.4 | 0.3% | -11.2% | 7.5% | 19.8% | 13.0% | -22.3% | 18.6% |
| Metal | | | | | | | | | | | |
| GCA Comdty | Gold COMEX | \$/oz |  | 1,841.6 | -0.6% | -1.8% | -4.4% | 2.7% | 2.2% | -4.6% | 0.0% |
| XAG Curncy | Silver | \$/oz |  | 21.5 | -0.5% | -2.4% | -10.3% | 2.5% | 8.5% | -9.9% | -10.4% |
| LMCADY Comdty | Copper | \$/ MT |  | 8,991.5 | 1.9% | 0.4% | -1.1% | 8.8% | 12.7% | -10.4% | 7.5% |
| Steel | | | | | | | | | | | |
| CDSPPRAV | China Rebar 25 mm | CNY/MT |  | 4,364.0 | 0.3% | 3.8% | 3.7% | 12.0% | 2.7% | -11.2% | 5.8% |
| CDSPPRAV | China Hot Rolled Sheet | CNY/MT |  | 4,279.0 | 0.2% | 1.9% | 1.9% | 10.8% | 5.3% | -14.2% | 3.2% |
| Coal | | | | | | | | | | | |
| XAA Comdty | Rotterdam | \$/ MT |  | 137.0 | -2.1% | 13.7% | -13.0% | -29.5% | -54.6% | 19.3% | -26.2% |
| XOA Comdty | Richard Bay | \$/ MT |  | 143.8 | -1.5% | 2.7% | -13.9% | -24.4% | -53.4% | 15.9% | -21.9% |
| XWA Comdty | New Castle | \$/ MT |  | 186.3 | -4.9% | -2.7% | -38.4% | -36.7% | -48.9% | 32.0% | -45.1% |
| Dry Bulk | | | | | | | | | | | |
| BDIY Index | BDI Baltic Dry Index | Points | | 541.0 | -3.9% | -8.6% | -41.3% | -55.9% | -61.2% | -71.3% | -64.3% |
| BSI58A Index | BSI Baltic Supramax | Points | | 640.0 | 2.1% | 0.6% | -3.2% | -45.5% | -61.4% | -72.5% | -39.7% |
| BPIY Index | BPI Baltic Panamax | Points | | 830.0 | -2.1% | -3.6% | -23.0% | -49.7% | -54.0% | -64.9% | -45.9% |
| BCI14 Index | BCI Baltic Capesize | Points | | 317.0 | -17.0% | -29.9% | -75.8% | -76.2% | -70.1% | -78.5% | -86.0% |
| BHSI Index | BHSI Baltic Handysize Index | Points | | 431.0 | -0.2% | -1.1% | -7.9% | -43.5% | -55.7% | -65.7% | -35.0% |
| Soft Comdty | | | | | | | | | | | |
| CTA Comdty | Cotton Futures | \$/ lbs | | 82.0 | -1.0% | -4.6% | -0.7% | -4.5% | -25.7% | -15.1% | -1.7% |
| SB1 Comdty | NYMEX Sugar | \$/ lbs | | 21.5 | 0.3% | 0.0% | 8.7% | 5.8% | 17.4% | 18.7% | 7.0% |
| RG1 Comdty | RSS3 Rubber | \$/ kg | | 157.7 | 1.5% | -2.6% | -1.4% | 7.2% | 1.1% | -28.3% | 3.7% |
| C A Comdty | Corn | cents/bushels | | 675.0 | 0.1% | 0.9% | 0.2% | 1.3% | 8.6% | 11.8% | -0.4% |
| S A Comdty | Soybean | cents/bushels | | 1,521.3 | 0.1% | 0.6% | -0.4% | 5.6% | 9.1% | 7.5% | -0.6% |

Source : Bloomberg and MST Research



and CURRENCY

| Bond & Money Market | | | 2-Day Price Chart | Latest Price | % Change | | | | | | |
|---------------------|--------------|----------------|---|--------------|----------|--------|---------|--------|--------|---------|---------|
| | | | | | 1D | 1W | 1M | 3M | 6M | 1Y | YTD |
| Volatility | | | | | | | | | | | |
| VIX Index | VIX Index | Index |  | 20.2 | 10.6% | -2.6% | 9.9% | -16.3% | 2.4% | -17.0% | -6.9% |
| Bond Yield | | | | | | | | | | | |
| US | | | | | | | | | | | |
| USGG2YR Index | 2 Yr | % |  | 4.6 | 0.2% | 2.9% | 10.6% | 4.4% | 41.5% | 217.0% | 5.0% |
| USGG10YR Index | 10 Yr | % |  | 3.9 | 0.3% | 3.8% | 9.2% | 2.8% | 33.7% | 97.4% | -0.1% |
| Japan | | | | | | | | | | | |
| GJGB2 Index | 2 Yr | % |  | (0.0) | -20.0% | -20.0% | -187.5% | 0.0% | 52.8% | -366.7% | -207.7% |
| GJGB10 Index | 10 Yr | % |  | 0.5 | -0.6% | 0.0% | -4.2% | 104.1% | 164.2% | 122.1% | 19.0% |
| Thailand | | | | | | | | | | | |
| TBDC2Y Index | 2 Yr | % | | 1.9 | 0.1% | 3.9% | 19.6% | 6.4% | 23.3% | 158.0% | 14.7% |
| TBDC10Y Index | 10 Yr | % | | 2.6 | -1.5% | 2.5% | 6.2% | -6.8% | 5.3% | 15.7% | -3.1% |
| Currency | | | | | | | | | | | |
| DXY | Dollar Index | Points |  | 103.9 | -0.1% | 0.6% | 1.6% | -2.3% | -2.5% | 8.5% | 0.3% |
| EURUSD | US\$/Euro | Dollar crosses |  | 1.1 | -0.2% | -0.2% | -1.2% | 2.8% | 4.7% | -6.2% | -0.4% |
| GBPUSD | US\$/GBP | Dollar crosses |  | 1.2 | -0.3% | -0.8% | -2.7% | 0.8% | -0.7% | -12.2% | -1.0% |
| USDJPY | Yen/US\$ | Dollar crosses |  | 134.3 | -0.2% | -2.2% | -4.6% | 4.4% | 0.6% | -14.4% | -2.3% |
| USDCNY | Yuan/US | Dollar crosses |  | 6.9 | 0.0% | -1.0% | -1.7% | 3.5% | -1.0% | -7.6% | 0.6% |
| USDTHB | THB/US\$ | Dollar crosses |  | 34.5 | -0.4% | -2.2% | -4.3% | 4.0% | 2.8% | -6.9% | 0.4% |

Source : Bloomberg and MST Research

ข่าวเด่น

INTUCH ตุนเงินสด 1 พันล. ลงทุนธุรกิจใหม่ต่อยอด (กันหุ้น)

INTUCH กำเงินสด 1 พันล้านบาท พร้อมลงทุนในธุรกิจใหม่ที่มีศักยภาพ หรือธุรกิจที่จะเข้ามาเสริมศักยภาพให้ธุรกิจหลักเติบโต คาดบอร์ด กสทช.เคาะ AWN เข้าลงทุนใน TTTBB และ JASIF ไตรมาส 2/2566 ลั่นพร้อมลงสนามสงครามราคา รักษาส่วนแบ่งการตลาดหลัง TRUE ควบ DTAC

ความเห็น : ในช่วงปลายปี 2565 ทางผู้บริหารของ INTUCH เคยเกริ่นไว้ว่า การลงทุนของบริษัทในอนาคตจะเน้นลงทุนในกลุ่มเทคโนโลยี และดิจิทัลโซลูชันสำหรับผู้บริโภค เนื่องจากทาง ADVANC ได้ทำตลาด ดิจิทัลโซลูชัน สำหรับลูกค้าองค์กรอยู่แล้ว นอกจากนี้ จะเน้นการลงทุนที่ทาง INTUCH มีอำนาจการควบคุมการบริหารจัดการ (ถือหุ้นอย่างน้อย 40% ต่อบริษัท) **เรายังไม่ได้วิเคราะห์หุ้น INTUCH แต่ปัจจุบัน แนะนำ “ซื้อ” ADVANC (ราคาเป้าหมาย 240 บาท)**



NVDR

BUY

Daily: Top 10 NVDR Net Buy Value

Note: Unit: Million Baht

| Stock | 16-Feb-23 | 15-Feb-23 | 14-Feb-23 | 13-Feb-23 | 10-Feb-23 |
|----------|-----------|-----------|-----------|-----------|-----------|
| 1 DELTA | 1,631.0 | -570.4 | -570.4 | -10.6 | -379.9 |
| 2 CBG | 290.8 | -16.0 | -16.0 | -21.9 | 15.1 |
| 3 OSP | 275.3 | -29.8 | -29.8 | -1.2 | -7.1 |
| 4 EA | 226.3 | -47.5 | -47.5 | 127.2 | -46.1 |
| 5 BANPU | 117.1 | 290.0 | 290.0 | 160.5 | 82.7 |
| 6 BH | 94.8 | 23.2 | 23.2 | -52.7 | -40.3 |
| 7 CPALL | 90.1 | 2.6 | 2.6 | 15.1 | -20.7 |
| 8 TISCO | 79.4 | -6.7 | -6.7 | 16.3 | -1.6 |
| 9 TRUE | 71.2 | 192.0 | 192.0 | 66.0 | 28.0 |
| 10 JMART | 56.4 | 225.5 | 225.5 | 49.3 | -1.8 |

Weekly: Top 10 NVDR Net Buy Value

| Stock | WTD | -2nd Wk | -3rd Wk | -4th Wk | -5th Wk |
|----------|---------|---------|---------|---------|---------|
| 1 ADVANC | 1,451.3 | -232.8 | 184.0 | 176.3 | 305.4 |
| 2 BANPU | 940.5 | -335.4 | -183.6 | -115.3 | 276.0 |
| 3 PTTGC | 738.2 | -159.1 | 87.6 | 492.0 | 116.7 |
| 4 JMART | 554.9 | 177.6 | 39.6 | 157.3 | -3.6 |
| 5 TRUE | 549.2 | 43.0 | 237.0 | 245.8 | 306.4 |
| 6 INTUCH | 415.9 | -69.2 | -104.7 | 97.3 | -95.0 |
| 7 BDMS | 320.0 | -369.6 | 798.7 | 535.0 | 590.5 |
| 8 MAKRO | 259.3 | -119.3 | 20.9 | 817.6 | 886.7 |
| 9 CBG | 252.0 | 45.1 | -71.1 | 163.2 | 45.7 |
| 10 JMT | 246.4 | 142.2 | -184.8 | -312.8 | 79.6 |

Source : SETSMART and MST Research

NVDR SELL

Daily: Top 10 NVDR Net Sell Value

Note: Unit: Million Baht

| Stock | 16-Feb-23 | 15-Feb-23 | 14-Feb-23 | 13-Feb-23 | 10-Feb-23 |
|---------|-----------|-----------|-----------|-----------|-----------|
| 1 SCB | -222.3 | -13.8 | -13.8 | -36.0 | -160.7 |
| 2 PTTGC | -177.0 | 542.1 | 542.1 | -74.4 | -94.6 |
| 3 KKP | -164.9 | -96.9 | -96.9 | -97.0 | -135.1 |
| 4 OR | -141.2 | -45.8 | -45.8 | -8.1 | -4.5 |
| 5 PTT | -139.4 | -45.5 | -45.5 | -59.4 | -31.8 |
| 6 TOP | -119.9 | 26.5 | 26.5 | 80.9 | 19.7 |
| 7 KBANK | -102.5 | 74.1 | 74.1 | 91.8 | -221.9 |
| 8 JMT | -100.2 | 18.4 | 18.4 | 269.9 | 40.0 |
| 9 BAM | -100.1 | -40.9 | -40.9 | 1.4 | -20.5 |
| 10 SCC | -91.4 | 131.5 | 131.5 | -4.2 | -56.7 |

Weekly: Top 10 NVDR Net Sell Value

| Stock | WTD | -2nd Wk | -3rd Wk | -4th Wk | -5th Wk |
|----------|--------|---------|----------|---------|---------|
| 1 PTTEP | -481.5 | -170.2 | -1,241.4 | 122.9 | -384.7 |
| 2 SCB | -446.6 | -281.5 | -720.5 | -36.1 | 949.6 |
| 3 GUNKUL | -322.3 | -49.5 | 90.0 | -91.9 | -23.5 |
| 4 PTT | -321.7 | -403.5 | 240.1 | 415.8 | 603.4 |
| 5 OR | -245.4 | -425.0 | -80.4 | -23.8 | 69.0 |
| 6 BEM | -223.1 | 26.6 | -77.9 | -414.3 | -179.2 |
| 7 BAM | -201.2 | -137.1 | 83.3 | -184.4 | -107.1 |
| 8 TU | -176.2 | -162.8 | -0.3 | 41.7 | -63.9 |
| 9 KCE | -173.1 | 155.1 | 133.7 | -347.4 | -151.7 |
| 10 GULF | -154.8 | -101.8 | 164.9 | -281.2 | 101.9 |

Source : SETSMART and MST Research

| ชื่อบริษัท | ชื่อผู้บริหาร | ประเภทหลักทรัพย์ | วันที่ได้มา/ จำหน่าย | จำนวน | ราคา | วิธีการได้มา/ จำหน่าย |
|------------|--------------------------------|------------------|-------------------------|------------|-------|--------------------------|
| JMART | นางสาว ยุวดี พงษ์อัชฌา | หุ้นสามัญ | 16/02/2566 | 40,000,000 | 26.5 | ขาย |
| JMART | นาย อติศักดิ์ สุขุมวิทยา | หุ้นสามัญ | 15/02/2566 | 14,000,000 | 28.5 | ขาย |
| SUPER | นาย จอมทรัพย์ โลจายะ | หุ้นสามัญ | 15/02/2566 | 5,000,000 | 0.61 | ซื้อ |
| DTCENT | นาย ไพรัช คุณะเพ็ญศิริ | หุ้นสามัญ | 15/02/2566 | 68,800 | 2.06 | ซื้อ |
| TMW | นาย ไพฑูรย์ กัดเดี้ยว | หุ้นสามัญ | 14/02/2566 | 1,200 | 43.5 | ขาย |
| PPS | นาง ธนยรัตน์ วัจจกขณ์สิงสิทธิ์ | หุ้นสามัญ | 13/02/2566 | 300,000 | 0.76 | ขาย |
| MACO | นาย เกรียงไกร ศรีคำ | หุ้นสามัญ | 14/02/2566 | 48,000 | 0.59 | ขาย |
| MEB | นาย อาร์ม ตั้งนิรันดร | หุ้นสามัญ | 14/02/2566 | 41,700 | 46.75 | ขาย |

Source : WWW.SEC.OR.TH

Calendar



SUNDAY MONDAY TUESDAY WEDNESDAY THURSDAY FRIDAY SATURDAY

ปฏิทินหุ้น ก.พ. 66 (ต่อ)

| Monday 13 | Tuesday 14 | Wednesday 15 | Thursday 16 | Friday 17 |
|---|---|--|--|--|
| CPNCG : XD@0.24 | BWG : ฤกษ์หุ้น 400,000,000 หุ้น จัดสรรให้ทุกกองเฉพาะเจาะจง@0.92 | ACAP : ฤกษ์หุ้น 40,000,000 หุ้น จัดสรรให้ ECHELON CAPITAL HOLDINGS LIMITED@ 0.65 | FTREIT : XD@0.187 | BVG (mai) : เข้าซื้อขายจำนวน : 450,000,000 หุ้น IPO 3.85 (พาร์ 0.50) |
| DTAC : XD@1.22 | MEB (mai) : เข้าซื้อขายจำนวน : 300,000,000 หุ้น IPO 28.50 (พาร์ 0.50) | CHO : ฤกษ์หุ้น 43,784,092 หุ้น จัดสรร Advance Opportunities Fund และ Advance Opportunities Fund 1 | TNL : XR จำนวน 92,309,898 หุ้น 2.3 : 1@33.06 | IRCP : ฤกษ์หุ้น 16,400,131 หุ้น จัดสรร Advance Opportunities Fund และ Advance Opportunities Fund 1 |
| SC : ฤกษ์หุ้น 17,235,048 หุ้น ไร้สิทธิ Warrant (ESOP-W) | PTTEP : XD@5.00 | PPPM : ฤกษ์หุ้น 50,847,456 หุ้น จัดสรร Advance Opportunities Fund และ Advance Opportunities Fund 1 | | JWD : ชื่อออกหลักทรัพย์เดิม "ไทน์" SJWD |
| | SAAM : ฤกษ์หุ้น 5,465 หุ้น ไร้สิทธิ Warrant (SAAM-W1):1@7.50 | PQS (SET) : เข้าซื้อขายจำนวน : 670,000,000 หุ้น IPO 6.00 (พาร์ 1.00) | | RABBIT-W4 : เป็นวันซื้อขายวันสุดท้าย |
| | | SCN : ฤกษ์หุ้น 331 หุ้น ไร้สิทธิ Warrant (SCN-W1):1@2.50 | | |
| | | TAPAC : XD@0.02 | | |
| 20 | 21 | 22 | 23 | 24 |
| RABBIT-W4 : (SP 20 ก.พ. - 15 มี.ค. 66) พ้นสภาพ 16 มี.ค. 66 | IRPC : XD@0.03 | ADVANC : XD@4.24 | INOX : XD@0.0243 | |
| TRUE : ชื่อออกหลักทรัพย์เดิม "ไทน์" TRUEE | NVD-W2 : แจ้งใช้สิทธิ 21 - 27 ก.พ. 66 1 : 1@2.52 | TRITN : XW จำนวน 1,440,000,000 หุ้น 1 : 6,000 (TRITN-W6) | YGG-W1 : (SP 23 ก.พ. - 20 มี.ค. 66) พ้นสภาพ 21 มี.ค. 66 | |
| WHABT : XD@0.173 | NVD-W3 : แจ้งใช้สิทธิ 21 - 27 ก.พ. 66 1 : 1@2.64 | | | |
| 27 | 28 | | | |
| AMATAR : XD@0.0330 | DELTA : XD@4.00 | | | |
| BOL : XD@0.165 | ITC : XD@0.20 | | | |
| | VGI : XD@0.04 | | | |
| | RABBIT-W4 : แจ้งใช้สิทธิ 28 ก.พ. - 14 มี.ค. 66 1 : 0.012@5.067 | | | |

Source : MST

Calendar

SUNDAY MONDAY TUESDAY WEDNESDAY THURSDAY FRIDAY SATURDAY



ปฏิทินหุ้น มี.ค. 66 (ต่อ)

| Monday | Tuesday | Wednesday | Thursday | Friday |
|--|--|---|----------------------------------|---|
| | | 1 | 2 | 3 |
| | | | KSL : XD@0.07 MBAX : XD@ 0.38 | YGG-W1 : แจ้งใช้สิทธิ์ 3 - 19 มี.ค. 66 1 : 1@12.00 |
| 6 | 7 | 8 | 9 | 10 |
| | | | | |
| 13 | 14 | 15 | 16 | 17 |
| ALPHAX-W4 : (SP 13 มี.ค.- 5 เม.ย. 66) พ้นสภาพ 6 เม.ย. 66 | | | | |
| 20 | 21 | 22 | 23 | 24 |
| | ALPHAX-W4 : แจ้งใช้สิทธิ์ 21 มี.ค. - 4 เม.ย. 66 1 : 1@1.00 PROSPECT : XD@0.2200 | JKN : XR จำนวน 510,043,387 หุ้น 2 : 1@3.00 | | |
| 27 | 28 | 29 | 30 | 31 |
| | | CGD-W5 : (SP 29 มี.ค.- 21 เม.ย. 66) พ้นสภาพ 22 เม.ย. 66 | | COTTO : XD@0.04 Q-CON : XD@0.75 |

Source : MST

รายงานฉบับนี้ ถูกจัดทำขึ้นเพื่อเผยแพร่ และเพื่อเป็นการให้ข้อมูลเท่านั้น มิใช่การชักจูงให้ซื้อหรือขายหุ้นที่กล่าวถึงในรายงานนี้ นักลงทุนควรพึงตระหนักไว้เสมอว่า มูลค่าของหุ้นอาจมีความผันผวน มีการเพิ่มขึ้นและลดลงได้ตลอดเวลา ความเห็น หรือคำแนะนำต่าง ๆ จัดทำขึ้นบนพื้นฐานของเทคนิค และปัจจัยพื้นฐาน ซึ่งอาจมีความแตกต่าง การประเมินมูลค่าที่เหมาะสมจากเทคนิค อาจใช้วิธีการที่แตกต่างจากวิธีการวิเคราะห์เชิงปัจจัยพื้นฐาน โดยขึ้นอยู่กับปัจจัยทางด้านราคา และมูลค่าของซื้อขาย ซึ่งแตกต่างไปจากวิธีการวิเคราะห์เชิงปัจจัยพื้นฐาน ดังนั้นผลตอบแทนของนักลงทุนจึงอาจต่ำกว่าค่าที่คำนวณได้ และผลตอบแทนจากการลงทุนในอดีตก็ไม่สามารถสะท้อนถึงผลตอบแทนในอนาคตได้ ทบทวนราคาหุ้นไม่ได้มีจุดประสงค์เพื่อแนะนำการลงทุนเพื่อบุคคลใดเป็นการเฉพาะ และเพื่อวัตถุประสงค์เฉพาะเจาะจงต่อการลงทุน ฐานทางภาษี และความต้องการส่วนบุคคลของนักลงทุนที่ได้รับหรืออ่านบทวิเคราะห์ฉบับนี้ เพราะฉะนั้น นักลงทุนจึงควรใช้วิจารณญาณ ในการอ่านบทวิเคราะห์ฉบับนี้ การจัดทำรายงานฉบับนี้ ได้จัดทำมาจากแหล่งข้อมูลที่ได้รับการยอมรับว่ามีคุณภาพดี แต่ไม่ได้เป็นการรับรองจาก Maybank Investment Bank Berhad และ(บริษัทย่อยและในเครือ (รวมเรียก "Maybank IBG" พลที่ตามมาทั้งในส่วนข้อความแนะนำ หรือเรียบบริอสมบรูณจึงไม่ได้เป็นการรับผิดชอบของทาง Maybank IBG ดังนั้น Maybank IBG และ เจ้าหน้าที่, กรรมการ, บริษัทร่วม และหน่วยงานที่เกี่ยวข้อง และ/หรือพนักงาน รวมถึงคำว่า "Representatives" จะไม่มีส่วนรับผิดชอบต่อการสูญเสียต่าง ๆ ที่เกิดขึ้นทั้งทางตรงหรือทางอ้อมจากการใช้รายงานฉบับนี้ ข้อมูล, ความเห็น และคำแนะนำที่ปรากฏอยู่ในบทวิเคราะห์ฉบับนี้อาจมีการเปลี่ยนแปลงได้ตลอดเวลา โดยไม่ต้องแจ้งให้ทราบล่วงหน้า นักวิเคราะห์นี้อาจมีการคาดการณ์ผลการดำเนินงานล่วงหน้า ซึ่งส่วนใหญ่จะเห็นได้จากการใช้คำต่างๆ เหล่านี้ เช่น "คาดว่า" "เชื่อว่า" "คาดการณ์ว่า" "มีแนวโน้มว่า" "มีแผนว่า" "ประมาณการ" หรือ การอธิบายว่า เหตุการณ์นี้ "อาจ" เกิดขึ้น หรือ เหตุการณ์นี้ "เป็นไปได้" ที่จะเกิดขึ้น เป็นต้น การคาดการณ์ล่วงหน้า จะอยู่บนพื้นฐานของสมมติฐานที่ตั้งขึ้นและอ้างอิงบนข้อมูลในปัจจุบัน และขึ้นอยู่กับความเสี่ยงและความไม่แน่นอนที่จะทำให้เกิดผลต่างไปจากที่คาดการณ์ไว้ได้อย่างมีนัยยะสำคัญ นักลงทุนจึงไม่ควรใช้การคาดการณ์ล่วงหน้าเป็นหลักในการตัดสินใจลงทุนเกี่ยวกับหลักทรัพย์ที่ปรากฏใน Maybank IBG ไม่ถือเป็นภาระผูกพันในการปรับรับข้อมูลหากมีข้อมูลใหม่หรือเหตุการณ์ที่คาดคิดขึ้น Maybank IBG รวมถึงเจ้าหน้าที่, กรรมการ และพนักงาน ซึ่งรวมถึงหน่วยงานที่เกี่ยวข้องกับการจัดทำ หรือการเผยแพร่บทวิเคราะห์ฉบับนี้ อาจมีส่วนร่วม หรือมีสิทธิลงทุนในหุ้นตัวนี้ หรือ มีส่วนได้เสียต่างๆ กับผู้ที่ออกหลักทรัพย์นี้ นอกจากนี้ราคาหุ้นอาจเคลื่อนไหวไปตามสิ่งที่เสนอในบทวิเคราะห์นี้ Maybank IBG มีสิทธิ์ใช้ข้อมูลในรายงานนี้ ก่อนที่รายงานนี้จะถูกเผยแพร่หรืออภิปรายต่อหน้าผู้ลงทุนหรือผู้เกี่ยวข้องรับรองเท่านั้น กรรมการ, เจ้าหน้าที่ และ/หรือพนักงานของ Maybank IBG ท่านหนึ่งท่านใด หรือมากกว่าหนึ่งท่าน สามารถเป็นกรรมการในบริษัทจดทะเบียนนี้ได้ บทวิเคราะห์ฉบับนี้ถูกทำขึ้นมาเพื่อลูกค้าของ Maybank IBG และห้ามนำไปแก้ไข ดัดแปลง แจกจ่าย และนำไปจัดทำใหม่ ไม่ว่าจะเป็นบางส่วน หรือเต็มฉบับ หากไม่ได้รับอนุญาตจาก Maybank IBG เป็นกรณีเฉพาะ ทั้งนี้ Maybank IBG และตัวแทนที่เกี่ยวข้อง จะไม่รับผิดชอบต่อการดำเนินการตามมาตรการระงับของบุคคลที่ 3 ที่กระทำซึ่งถูกห้ามดังกล่าว บทวิเคราะห์ฉบับนี้ไม่ได้ทำขึ้นมาโดยตรง หรือมีจุดประสงค์เพื่อการแจกจ่าย หรือถูกใช้โดยสาธารณชนทั่วไป หรือประชาชนทั้งหมดที่อาศัยในประเทศท้องถิ่นที่ออกหลักทรัพย์นี้ หรือในท้องถิ่น เมือง หรือประเทศอื่น ๆ ที่กฎหมายในประเทศนั้นไม่อนุญาต บทวิเคราะห์ฉบับนี้ทำขึ้นมาเพื่อการใช้ในประเทศที่กฎหมายอนุญาตเท่านั้นหลักทรัพย์นี้อาจไม่ได้ถูกรับรองการซื้อขายโดยกฎหมายทุกกฎหมาย หรือทำการซื้อขายได้สำหรับนักลงทุนประเภท นักลงทุนควรใช้วิจารณญาณอย่างสูงในการดำเนินการแนะนำ หรือคำแนะนำต่าง ๆ ที่ได้กล่าวไว้ข้างต้นมาซึ่ง เนื่องจากการแตกต่างทางวัฒนธรรมของแต่ละบุคคล และระยะเวลาในการได้รับบทวิเคราะห์นี้

มาเลเซีย ความเห็นหรือคำแนะนำที่ปรากฏในบทวิเคราะห์ฉบับนี้เป็นภาระเป็นของตนเองจากด้านเทคนิค และปัจจัยพื้นฐาน โดยความเห็นทางด้านเทคนิคอาจมีความแตกต่างจากปัจจัยพื้นฐาน เนื่องจากการประเมินด้านเทคนิคได้ใช้วิธีที่แตกต่างกัน โดยมุ่งเน้นข้อมูลด้านราคา และปริมาณการซื้อขายของหลักทรัพย์ที่ Bursa Malaysia Securities Berhad วิเคราะห์หลักทรัพย์ สิงคโปร์

รายงานฉบับนี้จะทำขึ้นบนพื้นฐานและข้อมูลที่เกิดขึ้น ซึ่งอาจมีการเปลี่ยนแปลงได้ บริษัท Maybank Research จำกัด ("MRPL") ในสิงคโปร์ไม่มีเจตนาที่จะต้องปรับปรุงข้อมูลต่างๆ ให้แก่ผู้รับข้อมูลนี้ การเผยแพร่ในสิงคโปร์ ผู้รับรายงานฉบับนี้จะติดต่อกับ MRPL ในสิงคโปร์ ทั้งในแง่ของการแนะนำ หรือเกี่ยวข้องกับรายงานฉบับนี้ หากผู้รับรายงานฉบับนี้ไม่ได้เป็นนักลงทุน, ผู้เชี่ยวชาญทางการเงิน หรือ นักลงทุนประเภทสถาบัน (จำกัดความใน Section 4A ตามกฎหมาย Singapore Securities and Futures) ทั้งนี้ MRPL จะรับผิดชอบบนเนื้อหาที่ปรากฏในรายงานฉบับนี้ แต่เป็นกรณีรับผิดชอบที่จำกัดความตามกฎหมายที่กำหนด

ไทย เว้นแต่จะได้รับอนุญาตเป็นการเฉพาะ ไม่ว่าส่วนใดส่วนหนึ่งของรายงานฉบับนี้ ไม่อนุญาตให้มีการคัดลอก จัดทำสำเนา, ลอกเลียน หรือในความหมายที่ใกล้เคียง หรือการเผยแพร่ด้วยตนเองโดยไม่ได้รับอนุญาตในลายลักษณ์อักษรเป็นการล่วงหน้าจากบริษัท หลักทรัพย์เมย์แบงก์ (ประเทศไทย) จำกัด (มหาชน) ทั้งนี้ บริษัท หลักทรัพย์เมย์แบงก์ (ประเทศไทย) จำกัด (มหาชน) ("MST") จะไม่รับผิดชอบต่อผลที่ตามมาจากการกระทำของบุคคลที่ 3 ที่กระทำซึ่งถูกห้ามดังกล่าว

ฝ่ายวิจัยหลักทรัพย์ของ เมจ. หลักทรัพย์ เมย์แบงก์ (ประเทศไทย) มี 2 ทีม คือ ฝ่ายวิจัย สำหรับนักลงทุนในประเทศ (MST Retail Research) และ ฝ่ายวิจัยนักลงทุนสถาบันต่างประเทศ (MST Institutional Research) อันมีผลพวงจากลักษณะที่แตกต่างในด้าน ลักษณะผู้ลงทุน วัตถุประสงค์ และ กลยุทธ์ ทำให้อาจมีความแตกต่างกัน โดย MST Retail Research มีวัตถุประสงค์ที่จะทำบทวิเคราะห์เพื่อสนับสนุนข้อมูลการลงทุนแก่นักลงทุนในประเทศ (ท่านสามารถดูรายละเอียดได้จาก http://kelive.maybank-ke.co.th) ในขณะที่ MST Institutional Research สำหรับนักลงทุนสถาบันต่างประเทศเท่านั้น ทั้งนี้ MST Retail Research จัดทำทั้งรายงานฉบับภาษาไทยและภาษาอังกฤษ โดยฉบับภาษาอังกฤษของรายงานฉบับนี้เป็นฉบับแปลของบทวิเคราะห์ภาษาไทย

MST ของลงสมัครในการเผยแพร่รายงานบทวิเคราะห์ของ MST Retail Research แก่นักลงทุนสถาบันที่เข้ามา อย่างไรก็ตาม บทวิเคราะห์บางส่วนจาก MST Retail Research ซึ่งจัดทำเป็นภาษาไทยก่อนอาจถูกแปลเป็นภาษาอังกฤษ ดังนั้นความล่าช้าอาจเกิดขึ้นในการส่งรายงานบทวิเคราะห์ฉบับภาษาอังกฤษให้กับนักลงทุนสถาบัน

MST อาจมีธุรกิจที่เกี่ยวข้องกับ หรือ มีความเป็นไปได้ที่จะเป็นผู้ออกตราสารอนุพันธ์ Derivatives Warrants บนหลักทรัพย์ที่ปรากฏอยู่ในบทวิเคราะห์ฉบับนี้ ดังนั้นนักลงทุนควรใช้วิจารณญาณพิจารณาถึงประเด็นนี้ ก่อนตัดสินใจลงทุน ทั้งนี้ MST หน่วยงานที่เกี่ยวข้อง กรรมการ และ/หรือ พนักงาน อาจมีส่วนเกี่ยวข้อง และ/หรือ การเป็นผู้รับประกันการจัดจำหน่ายในหลักทรัพย์ที่ปรากฏในรายงานฉบับนี้ การเปิดเผยผลการสำรวจของสมาคมผู้สื่อข่าวสื่อมวลชน (IOD) ในเรื่องการกำกับดูแลกิจการ (Corporate Governance) นี้ เป็นการดำเนินการตามนโยบายของสำนักงานคณะกรรมการกำกับหลักทรัพย์และตลาดหลักทรัพย์ โดยกรมสำรวจ IOD เป็นการสำรวจและประเมินจากข้อมูล ของบริษัทจดทะเบียนในตลาดหลักทรัพย์แห่งประเทศไทย และตลาดหลักทรัพย์ เอ็มเอไอ ที่มีการเปิดเผยต่อสาธารณะ และเป็นข้อมูลที่ผู้ลงทุนทั่วไปสามารถเข้าถึงได้ ดังนั้น ผลการสำรวจดังกล่าวจึงเป็นการนำเสนอในมุมมองของบุคคลภายนอก โดยไม่ได้เป็นการประเมินการปฏิบัติ และมีได้มีการใช้ข้อมูลภายใน ในการประเมิน อนึ่ง ผลการสำรวจดังกล่าว เป็นผลการสำรวจ ณ วันที่ปรากฏในรายงานการกำกับดูแลกิจการ บริษัทจดทะเบียนไทยเท่านั้น ดังนั้น ผลการสำรวจ จึงอาจเปลี่ยนแปลงได้ภายหลังวันดังกล่าว ทั้งนี้ บริษัทหลักทรัพย์ เมย์แบงก์ (ประเทศไทย) จำกัด (มหาชน) มีดัชนีชี้วัดหรือตัวชี้วัดการวัดผลของ ผลการสำรวจดังกล่าวแต่อย่างใด การเปิดเผยการประเมินดัชนีชี้วัดความคืบหน้าการป้องกันความเสี่ยงจากการทุจริตคอร์รัปชัน (Anti-corruption Progress Indicators) ของบริษัทจดทะเบียนในตลาดหลักทรัพย์แห่งประเทศไทย ที่จัดทำโดยสถาบันที่เกี่ยวข้องซึ่งมีการเปิดเผยโดยสำนักนายคนกรรมการกำกับหลักทรัพย์และตลาดหลักทรัพย์นี้ เป็นการดำเนินการตามนโยบายและตามแผนพัฒนาความยั่งยืนสำหรับบริษัทจดทะเบียนในตลาดหลักทรัพย์ เมย์แบงก์ (ประเทศไทย) จำกัด (มหาชน) สถาบันที่เกี่ยวข้องอาจใช้ข้อมูลที่ได้รับจากบริษัทจดทะเบียนตามที่บริษัทจดทะเบียนได้เปิดเผยเพื่อการใช้งาน Anti-Corruption ซึ่งอาจใช้ข้อมูลจากแบบแสดงรายการข้อมูลประจำปี (แบบ 56-1) รายงานประจำปี (แบบ 56-2) หรือในเอกสารหรือรายงานอื่นที่เกี่ยวข้องของบริษัทจดทะเบียนนั้น แล้วแต่กรณี ดังนั้น ผลการประเมินดังกล่าวจึงเป็นการนำเสนอในมุมมองของสถาบันที่เกี่ยวข้องซึ่งเป็นผู้สื่อข่าวสื่อมวลชน โดยไม่ได้เป็นการประเมินการปฏิบัติของบริษัทจดทะเบียนในตลาดหลักทรัพย์แห่งประเทศไทย และมีได้ใช้ข้อมูลภายในเพื่อการประเมินเนื่องจากผลการประเมินดังกล่าวเป็นเพียงผลการประเมินเท่านั้น ดังนั้น ผลการประเมินจึงอาจเปลี่ยนแปลงได้ภายหลังวันดังกล่าว หรือรับรองความถูกต้องครบถ้วนของผลประเมินดังกล่าวแต่อย่างใด

สหรัฐอเมริกา บทวิเคราะห์ฉบับนี้จัดทำขึ้นเพื่อเผยแพร่ในสหรัฐฯ ("US") สำหรับลูกค้าสถาบันในสหรัฐฯ เป็นสำคัญ (ตามคำนิยามใน Rule 15a-6 ภายใต้กฎหมาย Securities Exchange Act of 1934) โดย Maybank Securities USA Inc ("MSUS") เท่านั้น ซึ่งถือเป็น Broker-Dealer ที่ได้รับการขึ้นทะเบียนในสหรัฐฯ (ตามกฎหมาย Section 15 ของ Securities Exchange Act of 1934) ทั้งนี้ความรับผิดชอบในการเผยแพร่รายงานฉบับนี้ อยู่ภายใต้ Maybank MSUS ในสหรัฐฯ เท่านั้น รายงานฉบับนี้ไม่สามารถจัดส่งถึงท่านได้ หาก Maybank IBG ไม่อนุญาต หรือภายใต้ข้อกำหนดของกฎหมายหรือหลักการที่ห้ามการส่งถึงท่านได้ ทั้งนี้ผู้ได้รับรายงานฉบับนี้จะต้องทำความเข้าใจด้วยว่า MSUS ไม่ได้เสนอบทวิเคราะห์นี้ให้ลูกค้าที่นอกเหนือจากกฎหมาย และหลักการที่กล่าวถึง

อังกฤษ เอกสารฉบับนี้ถูกเผยแพร่โดย บริษัท Maybank Securities (London) จำกัด ("MSUK") ซึ่งได้รับอนุญาตและอยู่ภายใต้การกำกับดูแลของ The Financial Services Authority และ Informational Purposes เท่านั้น เอกสารฉบับนี้ไม่ได้มีเจตนาที่จะเผยแพร่แก่บุคคลที่ถูกจำกัดความเป็นนักลงทุนรายย่อย (Retail Client) ตามความหมายของ The Financial Services and Markets Act 2000 ภายในประเทศอังกฤษ ข้อสรุปใดๆ ที่เกิดจากบุคคลที่ 3 เพื่อเป็นความสนใจแก่ผู้ได้รับเอกสารฉบับนี้เท่านั้น ทั้งนี้บริษัทฯ ไม่มีส่วนรับผิดชอบต่อความเสียหาย หรือความถูกต้องดังกล่าว และการเข้าถึงข้อมูลดังกล่าวเป็นความเสี่ยงของผู้รับเอกสารเท่านั้น นอกจากนี้ผู้รับเอกสารฉบับนี้ควรปรึกษาที่ปรึกษาทางภาษีของตนเองเพื่อให้เกิดความถูกต้องในการแสวงหาข้อมูลดังกล่าว เพราะเอกสารฉบับนี้ไม่ได้ประเมินถึงกฎหมายเฉพาะทาง, ภาษี หรือที่ปรึกษาทางด้านภาษี

DISCLOSURES Legal Entities Disclosures มาเลเซีย: เอกสารฉบับนี้จัดทำและเผยแพร่ในประเทศมาเลเซีย โดย Maybank Investment Bank Berhad (15938-H) ซึ่งเป็นในกลุ่มเดียวกับ Bursa Malaysia Berhad และเป็นผู้ออกใบอนุญาต Capital Market and Services ที่ออกโดย The Securities Commission ในประเทศมาเลเซีย สิงคโปร์: เอกสารฉบับนี้จัดทำและเผยแพร่ในประเทศสิงคโปร์ โดย MRPL (จดทะเบียนเลขที่ 197201256N) ภายใต้การกำกับดูแล Monetary Authority of Singapore อินโดนีเซีย: PT Maybank Securities ("PTMSI") (จดทะเบียนเลขที่ KEP-251/PM/1992) เป็นสมาชิกของ Indonesia Stock Exchange และอยู่ภายใต้การกำกับของ BAPEPAM LK ไทย: MST (จดทะเบียนเลขที่ 0107545000314) เป็นสมาชิกของ The Stock Exchange of Thailand และอยู่ภายใต้การกำกับของกระทรวงการคลัง และตลาดหลักทรัพย์แห่งประเทศไทย (จดทะเบียนเลขที่ 01-2004-00019) เป็นสมาชิกของ The Philippines Stock Exchange และอยู่ภายใต้การกำกับดูแลของ The Securities and Exchange Commission เวียดนาม: บริษัท Maybank Securities Limited (ใบอนุญาตเลขที่ 117/GP-UBCK) ซึ่งใบอนุญาตอยู่ภายใต้ The State Securities Commission of Vietnam อังกฤษ: MIB Securities (Hong Kong) Limited (Central Entity No: AAD284) ภายใต้กำกับโดย The Securities and Futures Commission อินเดีย: บริษัท MIB Securities India Private จำกัด ("MIBSI") เป็นส่วนหนึ่งของ The National Stock Exchange of India Limited and the Bombay Stock Exchange and is regulated by Securities and Exchange Board of India ("SEBI") (จดทะเบียนเลขที่ INZ000010538) ทั้งนี้ MIBSI ได้จดทะเบียนกับ SEBI ประเภท 1 Merchant Broker (จดทะเบียนเลขที่ INM 000011708) and as Research Analyst (Reg No: INH000000057) สหรัฐฯ: Maybank KESUSA เป็นสมาชิกที่ได้รับอนุญาตและอยู่ภายใต้การกำกับดูแลของ FINRA - Broker ID 27861 อังกฤษ: Maybank KESL (จดทะเบียนเลขที่ 2377538) เป็นสมาชิกที่ได้รับอนุญาตและอยู่ภายใต้การกำกับดูแลของ The Financial Services Authority

Disclosure of Interest มาเลเซีย: Maybank IBG และตัวแทนที่เกี่ยวข้อง อาจมีผลประโยชน์หรือมีความเกี่ยวข้องกับหลักทรัพย์ในเวลาใดเวลาหนึ่ง และอาจมีกิจกรรมที่มากขึ้นในฐานะ market maker หรือ อาจเป็นผู้รับประกันการจัดจำหน่าย หรือเกี่ยวข้องกับหลักทรัพย์นี้ และอาจเป็นผู้ให้บริการด้านวาณิชธนกิจ, ให้คำปรึกษา หรือบริการอื่นๆ ที่เกี่ยวข้องกันกับหลักทรัพย์นี้ สิงคโปร์: ณ วันที่ 17 กุมภาพันธ์ 2566, Maybank Research Pte. Ltd และนักวิเคราะห์หัตถ์วิเคราะห์หลักทรัพย์ไม่มีส่วนได้เสียกับการให้คำแนะนำหลักทรัพย์ที่ปรากฏในบทวิเคราะห์ฉบับนี้ ไทย: MST อาจมีธุรกิจที่เกี่ยวข้องกับ หรือ มีความเป็นไปได้ที่จะเป็นผู้ออกตราสารอนุพันธ์ Derivatives Warrants บนหลักทรัพย์ที่ปรากฏอยู่ในบทวิเคราะห์ฉบับนี้ ดังนั้นนักลงทุนควรใช้วิจารณญาณพิจารณาถึงประเด็นนี้ ก่อนตัดสินใจลงทุน ทั้งนี้ MST หน่วยงานที่เกี่ยวข้อง กรรมการ และ/หรือ พนักงาน อาจมีส่วนเกี่ยวข้อง และ/หรือ การเป็นผู้รับประกันการจัดจำหน่ายในหลักทรัพย์ที่ปรากฏในรายงานฉบับนี้

ฮ่องกง: ณ วันที่ 17 กุมภาพันธ์ 2566, MIB Securities (Hong Kong) Limited และนักวิเคราะห์ที่ได้รับอนุญาต ไม่มีส่วนได้เสีย ในการให้คำแนะนำหลักทรัพย์ที่ปรากฏในบทวิเคราะห์ฉบับนี้ ช่วง 3 ปีที่ผ่านมา Maybank IBG อาจมี หรือให้บริการแก่ผู้จัดการ หรือ ผู้ร่วมจัดการในการเสนอขายหลักทรัพย์ดังกล่าว หรือ ณ ปัจจุบัน อาจให้บริการแก่หลักทรัพย์ในตลาดแรก หรือหน่วยงานที่ได้มีการเข้าถึงในบทวิเคราะห์ฉบับนี้ หรืออาจให้บริการดังกล่าวภายใน 12 เดือนข้างหน้า ซึ่งเป็นการให้คำปรึกษา หรือบริการด้านการลงทุนที่มีนัยยะสำคัญ ที่อาจเกี่ยวข้องกับการลงทุนทางตรงหรือทางอ้อมได้ OTHERS Analyst Certification of Independence

ความถูกต้องของมุมมองที่ผ่านบทวิเคราะห์ฉบับนี้ เป็นการสะท้อนถึงแนวความคิด และมุมมองของนักวิเคราะห์ และรวมถึงหลักทรัพย์หรือผู้ออกหลักทรัพย์เท่านั้น ผลตอบแทนของนักวิเคราะห์ทั้งทางตรงหรือทางอ้อมของนักวิเคราะห์ฯ ไม่ได้ขึ้นอยู่กับกำไรค่าแนะนำ หรือมุมมองผ่านบทวิเคราะห์ฉบับนี้

คำเตือน Structure Securities ซึ่งเป็นตราสารที่มีความซับซ้อน โดยเฉพาะอย่างยิ่งในส่วนของการเสี่ยงที่สูงขึ้น มีวัตถุประสงค์ที่จะเสนอขายให้แก่กลุ่มที่มีความรู้ความเข้าใจ รวมถึงสามารถรับความเสี่ยงได้ในอันอย่างดี ทั้งนี้มูลค่าตลาดของตราสารประเภทนี้ อาจเปลี่ยนแปลงไปตามสภาพเศรษฐกิจ ตลาดเงินตลาดทุน การเมือง (รวมถึงอัตราดอกเบี้ย Spot / ส่วนหน้า และอัตราแลกเปลี่ยน), Time to Maturity, ภาวะตลาด และความผันผวน รวมถึงกฎหมาย/ ความน่าเชื่อถือของผู้ออก หรือหลักทรัพย์อ้างอิงนั้นๆ นักลงทุนที่มีความสนใจในการลงทุนตราสารประเภทนี้ จะต้องเข้าใจและวิเคราะห์ตราสารประเภทนี้ด้วยความรอบคอบ และปรึกษากับผู้เชี่ยวชาญเฉพาะในส่วนของการเสี่ยงที่อาจเกิดขึ้นจากตราสารประเภทนี้ในตราสารประเภทนี้ ทั้งนี้ไม่ว่าส่วนใดส่วนหนึ่งของรายงานฉบับนี้ ไม่อนุญาตให้มีการคัดลอก, จัดทำสำเนา, ลอกเลียน หรือในความหมายที่ใกล้เคียง หรือการเผยแพร่ด้วยตนเอง โดยไม่ได้รับความเห็นชอบจาก Maybank IBG

THAI INSTITUTE OF DIRECTORS ASSOCIATION (IOD) CORPORATE GOVERNANCE REPORT RATING 2023

| ▲▲▲▲▲ | | | | | | Score Range | Number of Logo | Description |
|--------|--------|--------|--------|--------|---------|---------------|----------------|--------------|
| AAV | BGRIM | EA | INTUCH | MOONG | PTT | 90-100 | ▲▲▲▲▲ | Excellent |
| ADVANC | BIZ | EASTW | P | MSC | PTTEP | 80-89 | ▲▲▲▲▲ | Very Good |
| AF | BKI | ECF | RC | MST | PTTGC | 70-79 | ▲▲▲▲ | Good |
| AH | BOL | ECL | RPC | MTC | PYLON | 60-69 | ▲▲▲ | Satisfactory |
| AIRA | BPP | EE | ITEL | MVP | Q-CON | 50-59 | ▲▲ | Pass |
| AJ | BRR | EGCO | ML | NCL | QH | Lower than 50 | ▲ | N/A |
| AKP | BTS | EPG | JTS | NEP | QTC | | | |
| AKR | BTW | ETC | JWD | NER | RATCH | | | |
| ALLA | BWG | ETE | K | NK | RBF | | | |
| ALT | CENTEL | FN | KBANK | NOBLE | RS | SIS | TFMAMA | TSTH |
| AMA | CFRESH | FNS | KCE | NS | S | SITHAI | THANA | TTA |
| AMARN | CGH | FPI | KEX | NVD | S&J | SMPC | THANI | TTB |
| AMATA | CHEWA | FPT | KGI | NYT | SAAM | SNC | THCOM | TTCL |
| AMATAV | CHO | FSMART | KXP | OISHI | SABINA | SONIC | THG | TTW |
| ANAN | CIMBT | FVC | KSL | OR | SAMART | SORKON | THIP | TU |
| AOT | CK | GC | KTB | ORI | SAMTEL | SPALI | THRE | TVDH |
| AP | CKP | GEL | KTC | OSP | SAT | SPI | THREL | TVI |
| APURE | CM | GFPT | LALN | OTO | SC | SPRC | TIPCO | TVO |
| ARP | CNT | GGC | LANNA | PAP | SCB | SPVI | TISCO | TWPC |
| ASP | COLOR | GLAND | LHFG | PCSGH | SCC | SSC | TK | U |
| ASW | COM7 | GLOBAL | LIT | PDG | SCCC | SSSC | TKN | UAC |
| AUCT | COMAN | GPI | LOXLEY | PDJ | SCG | SST | TKS | UBIS |
| AWC | COTTO | GPSC | LPN | PG | SCGP | STA | TKT | UPOC |
| AYUD | CPALL | GRAMMY | LRH | PHOL | SCM | STEC | TM LL | UV |
| BAFS | CPF | GULF | LST | PLANB | SCN | STGT | TM T | VCOM |
| BAM | CPI | GUNKUL | MACO | PLANET | SDC | STI | TNDT | VGI |
| BANFU | CPN | HANA | MAJOR | PLAT | SEAFCO | SUN | TNITY | VH |
| BAY | CRC | HARN | MAKRO | PORT | SEA OIL | SUSCO | TOA | WACOAL |
| BRK | CSS | HENG | MALEE | PPS | SE-ED | SUTHA | TOP | WAVE |
| BBL | DDD | HM PRO | MBK | PR9 | SELIC | SVI | TPBI | WHA |
| BCP | DELTA | ICC | MC | PREB | SENA | SYMC | TOM | WHAUP |
| BCPG | DEMCO | ICHI | MCOT | PRG | SENAJ | SYNTEC | TRC | WCE |
| BDMS | DOHOME | II | METCO | PRM | SGF | TACC | TRUE | WINNER |
| BEM | DRT | LINK | MFEC | PSH | SHR | TASCO | TSC | XPG |
| BEYOND | DTAC | LM | MINT | PSL | SICT | TCAP | TSR | ZBN |
| BGC | DUST | ND | MONO | PTG | SIRI | TEAMG | TSTE | |
| ▲▲▲▲▲ | | | | | | | | |
| 2S | BCH | DCC | NGRS | MFC | PL | SAPPE | STC | TPS |
| 7UP | BE8 | DHOUSE | NSET | MGT | PLE | SAWAD | STPI | TOR |
| ABICO | BEC | DITTO | NSURE | MICRO | PM | SCI | SUC | TRITN |
| ABM | BH | DMT | RCP | MILL | PMTA | SCAP | SVOA | TRT |
| ACE | BVG | DOD | IT | MITSB | PPP | SCP | SVT | TRU |
| ACG | BJC | DPAIN | ITD | MK | PPPM | SE | SWC | TRV |
| ADB | BJCHI | DVS | J | MODERN | PRAPAT | SECURE | SYNEX | TSE |
| ADD | BLA | EASON | JAS | MTI | PRECHA | SFLEX | TAE | TVT |
| AEONTS | BR | BFORL | JCK | NBC | PRIME | SFP | TAKUNI | TWP |
| AGE | BRI | ERW | JCKH | NCAP | PRIN | SFT | TCC | UBE |
| AHC | BROOK | ESSO | JMT | NCH | PRINC | SGP | TCMC | UEC |
| AIE | BSM | ESTAR | JR | NETBAY | PROEN | SIAM | TFG | UREM |
| AIT | BYD | FE | KBS | NEX | PROS | SINGER | TFI | UMI |
| ALUCON | CBG | FLOYD | KCAR | NINE | PROUD | SKE | TFM | UOBKH |
| AMANAH | CEN | FORTH | KIAT | NATION | PSG | SKN | TGH | UP |
| AMR | CHARAN | FSS | KES | NDR | PSTC | SKR | TIDLOR | UPF |
| APCO | CHAYO | FTE | KK | NNCL | PT | SKY | TIGER | UTP |
| APCS | CHG | GBX | KOOL | NOVA | PTC | SLP | TIPH | VBHA |
| AQUA | CHOTI | GCAP | KTIS | NPK | QLT | SMART | TITLE | VL |
| ARN | CHOW | GENCO | KUMWEL | NRF | RCL | SMD | TM | VPO |
| ARROW | CI | GJS | KUN | NTV | RICHY | SMIT | TM C | VRANDA |
| AS | CIG | GTB | KWC | NUSA | RJH | SMT | TM D | WGE |
| ASAP | CITY | GYT | KWM | NVR | ROJNA | SNNP | TM I | WIK |
| ASEFA | CIVL | HEMP | L&E | OCC | RPC | SNP | TNL | WIN |
| ASIA | CMC | HPT | LDC | OGC | RT | SO | TNP | WINMED |
| ASIAN | CPL | HTC | LEO | ONEE | RM | SPA | TNR | WORK |
| ASIMAR | CPW | HUMAN | LH | PACO | SH | SPC | TOG | WP |
| ASK | CRANE | HYDRO | LHK | PATO | SA | SPCG | TPA | XO |
| ASN | CRD | ICN | M | PB | SABUY | SR | TPAC | YUASA |
| ATP30 | CSC | FS | MATCH | PICO | SAK | SRCHA | TPCS | ZIGA |
| B | CSP | IG | MBAX | PMO | SALEE | SSF | TPPL | |
| BA | CV | MH | MEGA | PN | SAMCO | SSP | TPIPP | |
| BC | CWT | NET | META | PJW | SANKO | STANLY | TPLAS | |
| ▲▲▲▲▲ | | | | | | | | |
| A | BIBM | EM C | JMART | MORE | RAM | SVH | TTI | |
| A5 | BTNC | EP | JSP | MPIC | ROCK | P TECH | TYCN | |
| A1 | CAZ | EVER | JUBILE | MUD | RP | TC | UM S | |
| ALL | CCP | F&D | KASET | NC | RPH | TCCC | UNIQ | |
| ALPHAX | CGD | FM T | KCM | NEWS | RSP | TCJ | UPA | |
| AMC | CMAN | GIFT | KVI | NFC | SIMAT | TEAM | UREKA | |
| APP | CMO | GLOCON | KYE | NSL | SISB | THE | VARO | |
| AQ | CMR | GLORY | LEE | NV | SK | THMUI | W | |
| AU | CPANEL | GREEN | LPH | PAF | SOLAR | TKC | WFX | |
| B52 | CPT | GSC | MATI | PEACE | SPACK | TNH | WPH | |
| BEAUTY | CSR | HL | M-CHAI | PF | SPG | TNFC | YGG | |
| BGT | CTW | HTECH | MCS | PK | SQ | TOPP | | |
| BLAND | D | HL | MDX | PPM | STARK | TPCH | | |
| BM | DCON | NOX | MENA | PRAKIT | STECH | TPOLY | | |
| BROCK | EKH | JAK | MJD | PTL | SUPER | TRUSS | | |

Source: Thai Institute of Directors (IOD)

คำชี้แจง : ข้อมูล CG Score ประจำปี 2564 จาก สมาคมส่งเสริมสถาบันกรรมการบริษัทไทย

Anti-Corruption Progress Indicator 2023

ประกาศเจตนารมณ์เข้าร่วม CAC

| | | | | | |
|-------|--------|--------|------|-------|-------|
| ABICO | CPW | J | NCL | STAR | VCOM |
| ALT | DDD | JMART | NOVA | STECH | VIBHA |
| APCO | DHOUSE | JMT | NUSA | STGT | WN |
| BKD | DOHOME | KEX | PIMO | SUPER | ZIGA |
| CHG | BKH | KUMWEL | SCM | TQM | |
| CPR | EVER | LDC | SIS | TSI | |

ได้รับการรับรอง CAC

| | | | | | | | | | |
|--------|---------|------------|--------|-------|--------|---------|--------|--------|--------|
| ZS | BPP | DTC | HANA | KTC | NMG | PSTC | SGP | TEST | TSTH |
| ZUP | BROOK | EA | HARN | KWG | NOBLE | PT | SINGER | TFG | TTB |
| ADVANC | BRR | EASTW | HEMP | L&E | NOK | PTTECH | SIRI | TFI | TTCL |
| AF | BSBM | ECF | HENG | LANNA | NRF | PTG | SITHAI | TFMAMA | TU |
| AI | BTS | EGL | HMPRO | LH | OCC | PTT | SKR | TGH | TVDH |
| AIE | BWG | EGCO | HTC | LHFG | OGC | PTTEP | SMIT | THANI | TVI |
| AIRA | CACTEST | EP | ICC | LHK | ORI | PTTGC | SMK | THCOM | TVO |
| AJ | CEN | EPG | ICHI | LPN | PAP | PYLON | SMPC | THIP | TWPC |
| AKP | CENTEL | ERW | IFS | LRH | PATO | Q-CON | SNC | THRE | U |
| AMA | CFRESH | ESTAR | III | M | PB | QH | SNP | THREL | UBIS |
| AMANAH | CGH | ESTR | ILINK | MAJOR | PDG | QLT | SORKON | TIDLOR | UEC |
| AMATA | CHEWA | ETE | ILM | MAKRO | PDJ | QTC | SPACK | TIP | UKEM |
| AMATAV | CHOTI | Financials | INET | MALEE | PE | RATCH | SPALI | TIPCO | UOBKH |
| AP | CHOW | Financials | INOX | MATCH | PG | RML | SPC | TISCO | UV |
| AS | CIG | FNS | INSURE | MBAX | PHOL | RS | SPI | TKS | VGI |
| ASIAN | CIMBT | FPI | INTUCH | MBK | PMO | RWI | SPRC | TKT | VIH |
| ASK | CM | FSMART | IRC | MC | PK | S&J | SRICHA | TMILL | VNT |
| ASP | CMC | FSS | IRPC | MCOT | PL | SAAM | SSF | TMT | WACOAL |
| AWC | CNS | FTE | ITEL | META | PLANB | SABINA | SSI | TNITY | WHA |
| AYUD | COM7 | GBX | IVL | MFEC | PLANET | SAK | SSP | TNL | WHAUP |
| B | CPALL | GC | JKN | MILL | PLAT | SAT | SSSC | TNP | WICE |
| BAFS | CPF | GCAP | JR | MINT | PM | SC | SST | TNR | WIJK |
| BANPU | CPI | GEL | K | MONO | PPP | SCB | STA | TOG | XO |
| BAY | CPL | GFPT | KASET | MOONG | PPPM | SCC | STGT | TOP | YUASA |
| BBL | CPN | GGC | KBANK | MSC | PPS | SCCC | STOWER | TOPP | |
| BCH | CRC | GJS | KBS | MST | PR9 | SCG | SUSCO | TPA | |
| BCP | CSC | GLOW | KCAR | MTC | PREB | SCGP | SVI | TPCS | |
| BBB | DCC | GOLD | KCC | MTI | PRG | SCM | SYMC | TPP | |
| BEC | DELTA | GPI | KCE | NBC | PRINC | SCN | SYNTEC | TRT | |
| BEYOND | DEMCO | GPSC | KGI | NCAP | PRM | SEA OIL | TAE | TRU | |
| BGC | DIMET | GSTEL | KKP | NEP | PROS | SE-ED | TAKUNI | TRUE | |
| BKI | DRT | GULF | KSL | NINE | PSH | SELIC | TASCO | TSC | |
| BLA | DTAC | GUNKUL | KTB | NKI | PSL | SENA | TCAP | TSTE | |

N/A

| | | | | | | | | | |
|--------|---------|----------|----------|---------|--------|----------|----------|----------|--------|
| 3K-BAT | BEM | CRC | HFT | MAX | LUKF | QSHI | SA | STECH | TPOLY |
| A | BH | CSP | HPF | M-CHAI | MACO | QNEE | SABUY | STGT | TPRIME |
| AAI | BIG | CSR | HTECH | MCS | MAJOR | OR | SAFARI | STHAI | TQM |
| AAV | BIOTEC | CSS | HUMAN | MDX | MANRIN | OSP | SAK | STI | TR |
| ACC | BIZ | CTARAF | HYDROGEN | MEGA | MATI | PAGE | SAM | STPI | TRC |
| ACE | BJC | CTW | IFEC | MENA | MAX | PAF | SAMART | SUC | TRITN |
| ACG | BJCHI | CV | IHL | METCO | M-CHAI | PCC | SAMCO | SUN | TRLBB |
| ABONTS | BKD | CWT | III | MGT | MCS | PEACE | SAMTEL | SUPER | TSE |
| AFC | BKKCP | DCON | ILM | MICRO | MDX | PERM | SAUCE | SUPEREIF | TSI |
| AGE | BLAND | DDD | IMPACT | MIDA | MEGA | PF | SAWAD | SUTHA | TSR |
| AH | BLISS | DIF | INETREIT | MITSIB | MENA | PIN | SAWANG | SVOA | TTI |
| AHC | BOFFICE | DMT | INGRS | MJD | METCO | PLE | SCAP | SVT | TTLPF |
| AIMCG | BR | DOHOME | INOX | MK | MICRO | PLUS | SCI | SYNEX | TTT |
| AIMIRT | BRI | DREIT | INSET | ML | MIDA | PMTA | SCP | TC | TTW |
| AIT | BROCK | DTCENT | IT | MODERN | M-II | POLAR | SDC | TCC | TTU-PF |
| AJ | BRRGIF | DTCI | ITC | MORE | MIF | POLY | SEAFCO | TCCC | TWP |
| AJA | BTG | EASON | ITD | MPIC | MIT | POMPUI | SFLEX | TCJ | TWZ |
| AKR | BTNC | EE | J | MUD | MJD | POPF | SFP | TCOAT | TYCN |
| ALLA | BTSIGIF | EGATIF | JAS | MVP | MJLF | PORT | SGC | TEAM | UAC |
| ALLY | BUI | EKH | JASIF | NC | MK | POST | SHANG | TEAMG | UMI |
| ALT | B-WORK | EMC | JCK | NCAP | ML | PPF | SHR | TEGH | UNIQ |
| ALLCON | BYD | ERWPF | JCT | NCH | MNIT | PRAKIT | SHREIT | TEKA | UP |
| AMARIN | CBG | ESSO | JDF | NDR | MNIT2 | PRECHA | SIAM | TFEIF | UPCIC |
| AMATAR | CCET | ETC | JMART | NER | MNRF | PRIME | SIRIP | TFM | URBNPF |
| AMC | CCP | EVER | JMT | NETBAY | MODERN | PRIN | SIS | TGE | UTP |
| AMR | CGD | F&D | JTS | NEW | MOSHI | PRO | SISB | TGPRO | UVAN |
| ANAN | CH | FANCY | JWD | NEWS | M-PAT | PROSPECT | SKE | TH | VARO |
| AOT | CHARAN | FMT | KAMART | NEX | MPIC | PTL | SKN | THAI | VIBHA |
| APCO | CHAYO | FN | KBSPIF | NFC | M-STOR | QHR | SKY | THE | VNG |
| APEX | CHG | FORTH | KC | NPK | NC | QHOP | SLP | THG | VPO |
| APURE | CI | FTI | KDH | NSL | NCAP | QHPF | SM | THL | VRANDA |
| AQ | CITY | FTREIT | KEX | KKC | NCH | RAM | SMT | TIF1 | W |
| ASAP | CIVIL | FUTUREPF | KIAT | KPNPF | NER | RBF | SNNP | TIPH | WAVE |
| ASEFA | CK | GAHREIT | KISS | KTBSTMR | NEW | RCL | SO | TK | WFX |
| ASIA | CKP | GENCO | KWM | KTIS | NEX | RICHY | SOLAR | TKC | WGE |
| ASMAR | CMAN | GIFT | KYE | KWC | NFC | RJH | SPCG | TKN | WHABT |
| ASW | CMR | GL | LALIN | KYE | NNCL | ROCK | SPG | TLHPF | WHAIR |
| AURA | CNT | GLAND | LEE | LALIN | NOVA | ROH | SPRIME | TLI | WHART |
| B52 | CPH | GLOBAL | LEO | LEE | NRF | ROJNA | SO | TMD | WIN |
| BA | CPL | GLOCON | LIT | LHOTEL | NSL | RPC | SRIPANWA | TNPC | WORK |
| BAREIT | CPNCG | GRAMMY | LOXLEY | LHPF | NTV | RPH | SSC | TNPF | WORLD |
| BBGI | CPNREIT | GRAND | LPH | LHSC | NU&A | RS | SSPF | TOA | WP |
| BCT | CPT | GREEN | LST | LOXLEY | NV | RSP | SSTRT | TPAC | WPH |
| BDM5 | CPTGF | GROREIT | MACO | LPH | NVD | RT | STANLY | TPBI | XPG |
| BEAUTY | CPW | GVREIT | MANRIN | LPH | NYT | S | STARK | TPILP | |
| BEC | CRANE | GYT | MATI | LST | OHTL | S# | STEC | TPIPP | |

Source : Thai Institute of Directors

คำชี้แจง ข้อมูลบริษัทที่เข้าร่วมโครงการแนวร่วมปฏิบัติของภาคเอกชนไทยในการต่อต้านทุจริต (Thai CAC) ของสมาคมส่งเสริมสถาบันกรรมการบริษัทไทย ข้อมูล ณ วันที่ 24 ตุลาคม 2564 มี 2 กลุ่ม คือ

- ได้ประกาศเจตนารมณ์เข้าร่วม CAC
- ได้รับการรับรอง CAC