

Today Selections >> GULF, FORTH, SC


Stock	S	R	Comment
GULF	53.00	56.00	กำไรโตทะลกลัก 77% YoY, 395% QoQ
FORTH	42.00	45.00	เดินทางส่ง "ตู้ดำบิน"-ธุรกิจ EMS เข้าตลาดหุ้นภายในปีนี้
SC	4.34	4.54	4Q65 กำไรโตทะลกลัก 935 ลบ. +61% YoY , +43% QoQ

DTAC: Final chance

- SET:** คาด SET Index แกว่งตัว Sideways ถึง Sideways down ภายหลังจากที่ Fed Funds futures ล่าสุดบ่งชี้ว่า นักลงทุนได้เพิ่มน้ำหนักความน่าจะเป็นของการขึ้นดอกเบี้ย Fed ในเดือนพ.ค. ขึ้นมาเป็น 90% แล้ว สูงที่สุดของรอบนี้ จึงไม่น่าแปลกใจที่เงิน USD และ Bond yield สหรัฐฯ ยังคงเดินทางทำจุดสูงสุดใหม่ของรอบอย่างต่อเนื่อง และทำให้เงินบาทของเราเดินทางอ่อนค่าทำจุดต่ำสุดใหม่ด้วยเช่นกัน มองไม่เป็นผลดีมากนักในแง่ของ Fund flow แต่จะกลายมาเป็น Sentiment เชิงบวกทางอ้อมต่อกลุ่มหุ้นส่งออกของเราได้ ด้วยภาพการลงทุนในช่วงนี้น่าจะยังคงยึดอัดในเชิงกลยุทธ์ เรายังคงแนะนำ Wait & See และรอการเข้าซื้อใหม่ในจุดที่ได้เปรียบทาง Valuation นั่นก็คือระดับดัชนีที่ต่ำกว่า 1634 จุดในกรณีฐานของเรา หรืออาจโฟกัสหุ้นบางตัวที่มีธีมเฉพาะตัวในระยะสั้น อย่างเช่น **DTAC, SAWAD, SIRI** (รายละเอียดด้านล่างนี้)
- DTAC:** หลังจากเมื่อวันศุกร์ที่แล้ว เราแนะนำให้เข้าเก็บสะสมหุ้น DTAC ก่อนขึ้นเครื่องหมาย XD เพื่อรับเงินปันผล ปรากฏว่าล่าสุดตัวหุ้นให้ปันผลฟรีไปแล้ว และราคายังคงเดินทางขึ้นต่อให้ Capital gain อีก 2.5% WoW อย่างไม่รู้จบ สำหรับผู้ที่ยังไม่มีหุ้น เรามองว่ายังไม่สาย และมองว่าวันนี้จะเป็นโอกาสสุดท้ายของสุดท้ายที่จะเข้าเก็บหุ้นตัวนี้อีกครั้ง ก่อนที่ตัวหุ้นจะหยุดทำการซื้อขายตั้งแต่วันที่ 20 ก.พ. ไปจนถึงวันที่ 2 มี.ค. จากความมั่นใจที่ว่าตลาดจะมีความคาดหวังเชิงบวกต่อการควบรวมกิจการกันระหว่าง **TRUE** กับ **DTAC** ตามที่เราได้ออกบทวิเคราะห์ไปก่อนหน้านี้ ซึ่งน่าจะทำให้ราคาของหุ้นใหม่ที่จะเข้ามาซื้อขาย ส่งมอบผลตอบแทนส่วนเกินได้อีกราว 5-10% เป็นอย่างน้อย
- Index rebalancing:** ส่วนทางด้านผลกระทบจากการควบรวมที่จะมีผลต่อการเปลี่ยนแปลงของดัชนีต่างๆนั้น ในส่วนของดัชนีใหญ่อย่าง MSCI ที่มีหุ้น **TRUE** เป็นสมาชิกอยู่แล้ว คาดว่าหลังจากการแลกหุ้นเสร็จสิ้นจนทำให้หุ้น **TRUE** ใหม่มีขนาด Market cap ใหญ่มากขึ้น นำหนักของตัวหุ้นในดัชนีมีโอกาสที่จะถูกปรับขึ้นในช่วงถัดไปได้เช่นกัน ซึ่งหากเกิดขึ้นจริงมองเป็น Upside risk ที่สำคัญในแง่ของเม็ดเงินต่างชาติที่อาจจะไหลเข้าได้อีก ส่วนในรายชื่อของดัชนีบ้านเรานั้น เนื่องจาก **TRUE** และ **DTAC** เป็นสมาชิกของดัชนีใหญ่อย่าง SET50 และ SET100 ทั้งคู่อยู่แล้ว การควบรวมกันเหลือเพียง 1 บริษัทจะทำให้ตลาดฯต้องมีการนำหุ้นใหม่ในดัชนีอย่างละ 1 ตัว ซึ่งจากการตรวจสอบขนาด Market cap ของรายชื่อหลักทรัพย์สำรองล่าสุด จะพบว่าตัวหุ้นที่มีโอกาสถูกนำเข้าไปในดัชนี SET50 และ SET100 จะเป็นรายชื่อตามเดิมซึ่งได้แก่ **SAWAD** และ **SIRI** ตามลำดับ มองเป็นอีกกลุ่มหุ้นที่น่าสนใจสำหรับการเก็งกำไรในช่วง 1-2 สัปดาห์ข้างหน้า

Market Summary

	Closed	+/-	%Chg
SET	1,658.29	+ 10.90	+ 0.66
SET50	994.81	+ 8.62	+ 0.87
SET100	2,233.38	+ 17.73	+ 0.80
Mai	577.08	+ 5.43	+ 0.95
Dow Jones	33,696.85	-431.20	-1.26
Nasdaq	11,855.83	-214.76	-1.78
Nikkei	27,696.44	+ 194.58	+ 0.71
Hang Seng	20,987.67	+ 175.50	+ 0.84
SET Mkt. Cap (Btmn)	20,316.22		
SET Turnover (Btmn)	63,734.90		
PER(x)	18.43		

Stock Top Active

DELTA	KBANK	OSP	JMT	EA
-------	-------	-----	-----	----

Sector Top Active

ENERG	ETRON	FOOD
-------	-------	------

Investors Data – SET (Btmn)

16 Feb.23	Buy	Sell	Net
Institution	5,483	3,745	1,738
Proprietary	4,575	5,447	-872
Foreign	30,548	30,975	-427
Local	23,129	23,569	-440
1-16 Feb.23	Buy	Sell	Net
Institution	53,759	48,922	4,836
Proprietary	56,179	55,569	610
Foreign	364,912	381,335	-16,422
Local	303,446	292,470	10,976

Commodities

	16 Feb.23	15 Feb.23	Chg	%Chg
Bt/US\$	34.36	34.25	+0.11	+0.32
US\$/Yuan	6.860	6.852	+0.01	+0.11
US Bond Yield 10y(%)	3.876	3.801	+0.08	+1.98
Brent Oil (US\$/bbl)	84.82	85.38	-0.56	-0.66
Nymex Oil (US\$/bbl)	78.28	78.87	-0.59	-0.75
Gold Spot (US\$/oz)	1,836.80	1,833.50	+3.30	+0.18
Baltic Dry Index	530.00	541.00	-11.00	-2.03
Dollar Index (DXYO)	104.10	103.81	+0.29	+0.28

Today's Event

- IRCP** ลุกหุ้นเข้า 16,400,131 หุ้น
- BVG** เข้าซื้อขายเป็นวันแรก (450mn sh @ Bt3.85) ตลาด MAI

แนวรับ 1,644 แนวต้าน 1,667
บทวิเคราะห์วันนี้

- BVG** (ชื่อ ราคาเป้าหมาย 5.70 บาท) ผู้นำ InsurTech ในไทย เตรียมขยายธุรกิจไปอาเซียน
- PTT** (ชื่อ เก็งกำไร ราคาเป้าหมาย 36.50 บาท) กำไรสุทธิ 4Q22 ขึ้น 101% QoQ อาานิสงส์ต้นทุน Gas ลดลง คาดแนวโน้ม 1Q23 ยังจะดีขึ้น QoQ ต่อ


ณัฐชาต เมฆบาลี
 CFA, FRM (ID: 31379)
 E-mail: nuttachat@trinitythai.com

บริษัทหลักทรัพย์ ทรินิตี้ จำกัด, 179 อาคารบางกอก ซิตี้ ทาวเวอร์ ชั้น 25-26, 29 ถนนสาทรใต้ เขตสาทร กรุงเทพฯ 10120 โทรศัพท์ 0-2088-9100 โทรสาร 0-2088-9399

รายงานฉบับนี้จัดทำขึ้นโดยข้อมูลเท่าที่ปรากฏและเชื่อว่าเป็นที่น่าเชื่อถือได้แต่ไม่เป็นการยืนยันความถูกต้องและความสมบูรณ์ของข้อมูลนั้นๆ โดยบริษัทหลักทรัพย์ ทรินิตี้ จำกัด ผู้จัดทำ ขอสงวนสิทธิ์ในการเปลี่ยนแปลงความเห็นหรือประมาณการต่างๆ ที่ปรากฏในรายงานฉบับนี้โดยไม่ต้องแจ้งล่วงหน้า รายงานฉบับนี้มีวัตถุประสงค์เพื่อใช้ประกอบการตัดสินใจของนักลงทุน โดยไม่ได้เป็นการชี้แนะหรือชักชวนให้ นักลงทุนทำการซื้อหรือขายหลักทรัพย์ หรือตราสารทางการเงินใดๆ ที่ปรากฏในรายงาน

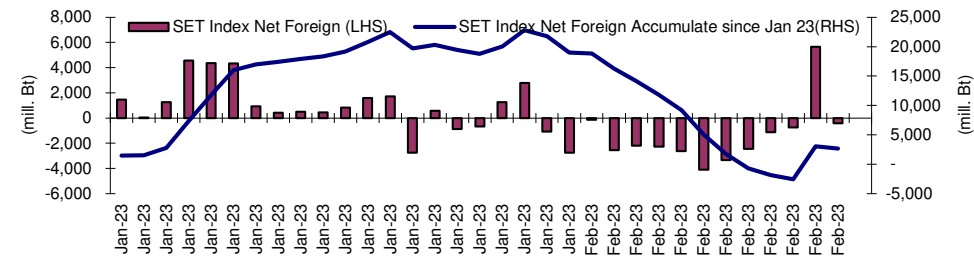
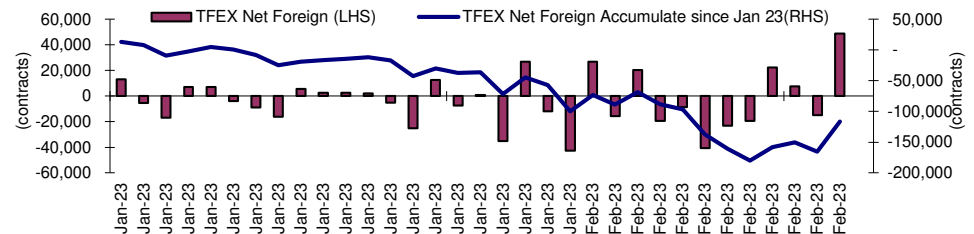
Fund Flow

Foreign Portfolio Investment in Equities (Asia ex. Japan)

	As at	Day	WTD Net	MTD Net	YTD Net
India	15-Feb	93.0	472.6	73.9	-3,585.7
Indonesia	16-Feb	-37.9	-72.7	222.0	17.9
Malaysia	15-Feb	23.5	33.6	-68.7	-150.4
Philippines	16-Feb	-7.6	-20.2	-30.9	91.2
South Korea	17-Feb	-25.2	199.2	2,114.1	7,353.9
Sri Lanka	16-Feb	0.0	1.5	10.3	11.5
Taiwan	16-Feb	386.0	200.7	1,944.7	9,185.4
Thailand	16-Feb	-12.4	98.0	-494.2	50.8
Vietnam	16-Feb	-5.1	-21.0	55.8	170.9

Source: Bloomberg

Net Foreign



Indicators to watch

	Last	Previous	% chg	1W Prior	1M Prior	Remark
VIX Index	19.08	19.20	-0.6%	-6.2%	-11.9%	+
Ted Spread	0.16	0.17	-5.9%	-7.0%	-46.3%	+
TTF (Thai Trust Fund)	11.27	11.25	0.2%	0.4%	6.1%	+
U.S.Dollar Index	104.10	103.81	0.3%	0.6%	1.7%	-
U.S.Bond Yield	3.88	3.82	1.5%	7.5%	9.4%	+
US Coal Index	7.5	6.87	9.2%	39.9%	58.2%	+
Emerging Asia Index (MXMS)	562.81	562.19	0.1%	1.0%	9.1%	+

Source: Bloomberg, Aspen

Turnover List

สรุปหลักทรัพย์ที่เข้าข่ายอาจต้องซื้อด้วยบัญชี Cash Balance ในรอบวันที่ 10 – 16 ก.พ. 65

หลักทรัพย์	%1W-Turnover	P/E Ratio / %Premium	มูลค่าการซื้อขายเฉลี่ยต่อวัน (ล้านบาท)
NTSC	206.73%	41.93	415.01
MTW	100.03%	122.85	113.68
หุ้นแม่ติด Cash Balance Warrant หุ้นลูกก็ติดเหมือนกัน			

ทั้งนี้หลักทรัพย์ดังกล่าวมีการซื้อขายผิดไปจากสภาพปกติของตลาด ดังนั้นผู้ลงทุนควรศึกษาข้อมูลก่อนการตัดสินใจลงทุน ข้อมูลเป็นเพียงการคาดการณ์เท่านั้น รายชื่อหุ้นที่เข้าข่ายอาจมีการเปลี่ยนแปลงได้ ทั้งนี้ผู้ลงทุนควรตรวจสอบรายชื่อหุ้นที่เข้าข่ายจากตลาดหลักทรัพย์ฯ

เกณฑ์ที่เราใช้คำนวณ

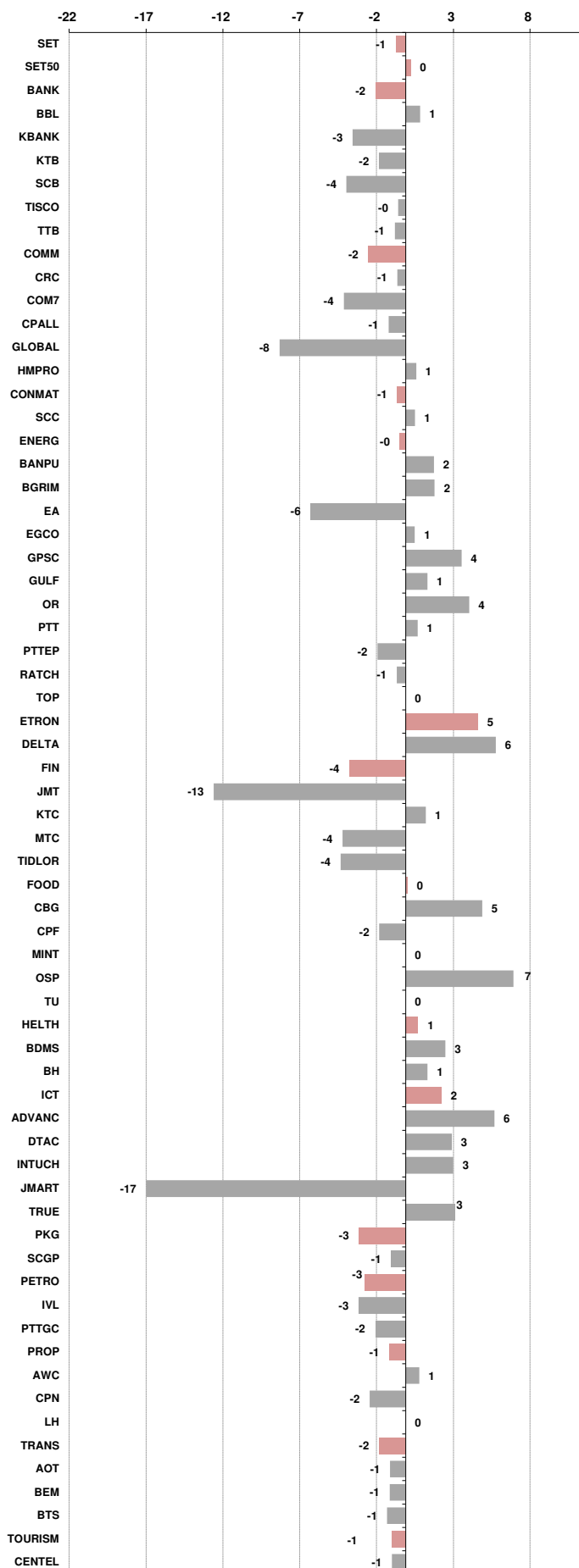
- มูลค่าการซื้อขายเฉลี่ยต่อวันในรอบสัปดาห์มากกว่าหรือเท่ากับ 100 ล้านบาท (SET) หรือ มูลค่าการซื้อขายเฉลี่ยต่อวันในรอบสัปดาห์มากกว่าหรือเท่ากับ 80 ล้านบาท (MAI)
- %1W Turnover ratio มากกว่าหรือเท่ากับ 40%
- ค่า P/E มากกว่าหรือเท่ากับ 40 เท่า หรือ มีผลการดำเนินงานขาดทุน
- สำหรับ ใบสำคัญแสดงสิทธิ (warrant)
 - มูลค่าการซื้อขายเฉลี่ยต่อวันในรอบสัปดาห์มากกว่าหรือเท่ากับ 100 ล้านบาท
 - %1W Turnover ratio มากกว่าหรือเท่ากับ 100%
 - ค่า Premium มากกว่าหรือเท่ากับ 20%

Price performance of Stock in SET50

(for weekly: 9 - 16 Feb 2023)

Stock	16-Feb-23	%YTD	%-1W	%-1M	%-3M	%-6M	%-12M
SET	1,658.29	0	-1	-2	2	2	-3
SET50	994.81	0	0	-1	1	1	-3
BANK	379.39	-9	-2	-6	-1	1	-17
BBL	162.50	34	1	4	14	19	12
KBANK	139.50	-2	-3	-10	-4	-8	-18
KTB	16.90	28	-2	-5	-4	4	17
SCB	99.50	-22	-4	-11	-7	-6	-26
TISCO	101.50	6	0	0	4	12	2
TTB	1.39	-5	-1	-2	1	17	-1
COMM	38,189.02	3	-2	-3	6	8	-1
CRC	45.25	41	-1	5	9	15	17
COM7	29.75	-29	-4	-12	-6	-13	-22
CPALL	66.50	13	-1	-2	9	12	3
GLOBAL	19.00	-5	-8	-7	-5	-2	-10
HMPRO	14.80	2	1	-3	1	6	-1
CONMAT	9,166.24	-9	-1	-4	0	-3	-9
SCC	340.00	-12	1	-4	-1	-7	-12
ENERG	23,957.93	-3	0	-4	-3	-4	-6
BANPU	11.10	5	2	-10	-11	-18	-3
BGRIM	40.75	1	2	-1	12	4	21
EA	83.25	-13	-6	-7	-12	-1	-13
EGCO	172.00	-2	1	-2	1	-6	-3
GPSC	71.25	-20	4	-3	7	0	-6
GULF	54.00	18	1	0	7	9	5
OR	22.70	-16	4	-4	-7	-16	-11
PTT	32.75	-14	1	-3	-2	-13	-18
PTTEP	160.00	36	-2	-6	-15	3	20
RATCH	42.50	-6	-1	-3	4	3	-7
TOP	56.50	14	0	0	4	1	7
ETRON	11,965.67	82	5	13	45	53	94
DELTA	976.00	137	6	16	54	65	133
FIN	4,406.94	-21	-4	-8	-2	-12	-20
JMT	45.50	-35	-13	-33	-30	-41	-28
KTC	58.25	-2	1	-1	-1	-3	-12
MTC	35.00	-40	-4	-15	-4	-23	-36
TIDLOR	28.25	-23	-4	-7	7	-7	-19
FOOD	12,696.40	-5	0	-1	0	-4	-4
CBG	105.50	-12	5	2	10	-5	5
CPF	22.80	-11	-2	-6	-7	-13	-11
MINT	33.75	17	0	0	10	0	5
OSP	30.50	-11	7	1	9	-5	-9
TU	15.80	-19	0	-4	-7	-8	-25
HEALTH	7,323.29	27	1	-1	-3	4	28
BDMS	29.75	29	3	-1	-2	5	29
BH	215.00	52	1	1	-6	13	39
ICT	172.45	-11	2	2	6	-2	-15
ADVANC	211.00	-8	6	4	13	5	-11
DTAC	51.50	13	3	6	18	13	12
INTUCH	75.00	-7	3	0	3	-1	-4
JMART	29.50	-49	-17	-29	-36	-40	-43
TRUE	5.10	7	3	5	5	4	2
PKG	5,068.78	-22	-3	-7	-9	-11	-17
SCGP	52.00	-25	-1	-6	-9	-10	-17
PETRO	1,009.40	-10	-3	-2	-1	-2	-15
IVL	39.50	-9	-3	-5	-7	-10	-23
PTTGC	49.50	-16	-2	-1	4	4	-12
PROP	268.39	12	-1	0	4	10	7
AWC	5.75	24	1	-7	-3	7	16
CPN	73.00	29	-2	6	6	12	29
LH	9.75	11	0	1	6	10	0
TRANS	364.48	9	-2	-2	-2	1	6
AOT	72.75	19	-1	-1	-2	2	13
BEM	9.45	12	-1	0	0	7	9
BTS	8.15	-13	-1	-6	0	-4	-13
TOURISM	691.94	46	-1	6	12	20	40
CENDEL	54.50	74	-1	7	15	25	52

1 Week Performance





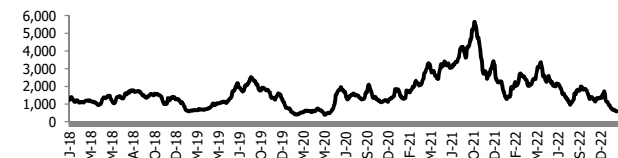
อัตราแลกเปลี่ยนวันนี้* 34.36 Change 0.11

*เปรียบเทียบ Transaction ล่าสุดกับก่อนหน้า (โดยไม่แยกว่าเป็นของ off-shore หรือ on-shore)

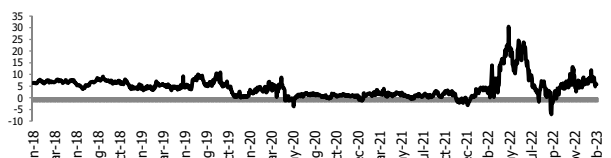
สินค้า	หน่วยราคา	ปิดล่าสุด	ก่อนหน้า	ราคาปิดล่าสุด	ก่อนหน้า	เปลี่ยนแปลง +/-	%	หลักทรัพย์ที่เกี่ยวข้อง	
เรือ <i>ปรับปรุง</i>	Baltic Dry Index (spot)	16-Feb-23	15-Feb-23	530	541	-11.00	-2.0%	PSL, TTA	
	BHSI (Handy Size)	16-Feb-23	15-Feb-23	431	432	-1.00	-0.2%		
ยาง	(US Cents/kg)	16-Feb-23	15-Feb-23	157.70	155.40	+2.30	1.5%	STA, TRUBB	
น้ำตาล	(Cent/Pound)	16-Feb-23	15-Feb-23	19.77	19.72	+0.05	0.3%	KSL	
ถั่วเหลือง	(Cent\$/Bushel)	16-Feb-23	15-Feb-23	1,521.25	1,519.50	+1.75	0.1%	TVO	
น้ำมันปาล์ม	(US\$/ton)	16-Feb-23	15-Feb-23	4,098.00	3,924.00	+174.00	4.4%	CPI, LST, UPOIC, UVAN	
สังกะสี	(US\$/ton)	16-Feb-23	15-Feb-23	3,045.00	3,115.00	-70.00	-2.2%	PDI	
ทองคำ	(US\$/oz)	16-Feb-23	15-Feb-23	1,842.00	1,834.20	+7.80	0.4%	THL (Source:Aspen)	
SPDR Gold Trust	(ton)	16-Feb-23	15-Feb-23	921.08	921.08	+0.00	0.0%		
น้ำมันดิบ <i>ทุกวัน</i>	WTI (US\$/barrel)	16-Feb-23	15-Feb-23	78.28	78.87	-0.59	-0.7%	PTT, PTTEP, TOP, PTTGC, BCP	
	Brent (US\$/barrel)	16-Feb-23	15-Feb-23	84.82	85.35	-0.53	-0.6%	(Source:Aspen)	
ค่าการกลั่น <i>ทุกวัน</i>	GRM (US\$/barrel)	16-Feb-23	15-Feb-23	4.72	-0.54	+5.26	0.0%	BCP, IRPC, PTTGC and TOP (Bloomberg)	
น้ำมันทำความร้อน <i>ทุกวัน</i>	Heating Oil (cent/gallon)	16-Feb-23	15-Feb-23	254.08	251.94	+2.14	0.8%	BCP, IRPC, PTTGC and TOP (Bloomberg)	
	Natural Gas(\$/MMBtu)	16-Feb-23	15-Feb-23	2.41	2.45	-0.04	-1.8%	PTTEP, PTT, BANPU (Bloomberg)	
ปิโตรเคมี	Naphtha (US\$/MT)	16-Feb-23	15-Feb-23	741.25	723.63	+17.62	2.4%	PTTGC, SCC (เป็นต้นทุน)	
	Ethylene (US\$/MT)	10-Feb-23	3-Feb-23	880	865	+15.00	1.7%	PTTGC, SCC, IRPC (Bloomberg)	
	Propylene (US\$/MT)	10-Feb-23	3-Feb-23	970	950	+20.00	2.1%	PTTGC, SCC, IRPC	
เหล็ก	HRC (US\$/ton) ริดร้อน	16-Feb-23	15-Feb-23	804.0	802.0	+2.00	0.2%	(Source:Bloomberg)	
ถ่านหิน	NEX (US\$/ton)	10-Feb-23	3-Feb-23	231.79	256.60	-24.81	-9.7%	BANPU, LANNA, UMS	
อาหาร	ไก่ (บาท/กก.)	31-Jan-23	30-Dec-22	43.00	43.00	+0.00	0.0%	CPF, GFPT (Source: CPF)	
	ทุเรียน <i>ทุกเดือน</i>	กุ่มVannamei(บาท/กก.)	31-Jan-23	30-Dec-22	173	162	+11.00	6.8%	CPF, CFRESH, SSF, ASIAN, TU
	ทุเรียน <i>ทุกเดือน</i>	สุกร (บาท/กก.)	31-Jan-23	30-Dec-22	98	98	+0.00	0.0%	CPF

กราฟแสดงแนวโน้มราคา

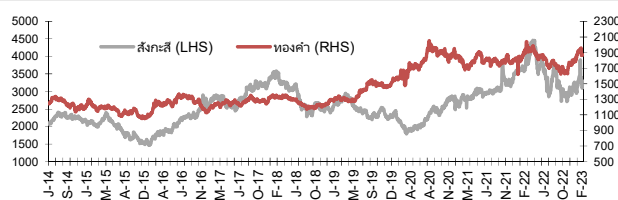
ค่าระวางเรือ (Baltic dry Index)



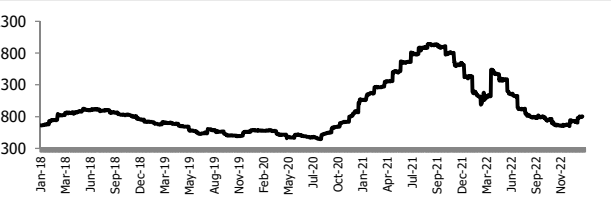
ค่าการกลั่น GRM (US\$/barrel)



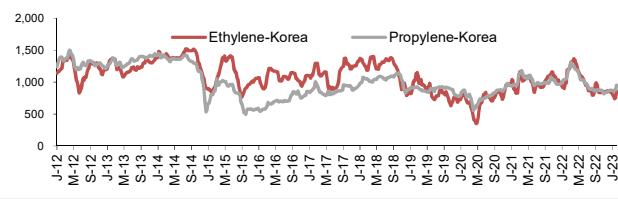
สังกะสี ทองคำ : PDI



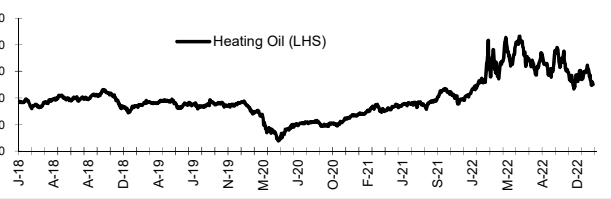
เหล็กริดร้อน



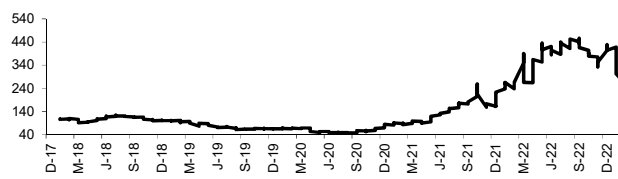
Ethylene-Korea vs Propylene-Korea (US\$/MT)



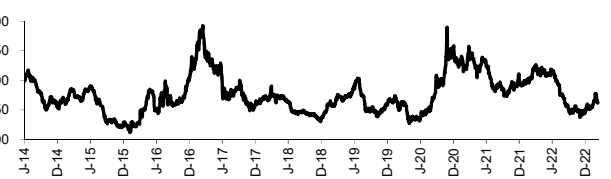
Bunker /Heating Oil Price (USD/ton)



ถ่านหิน (Nexcastle Export Index US\$/ton)



ราคายาง (US Cents/kg)



ที่มา: CPF, BANPU, Bloomberg and Aspen



NVDR Trading Data by Stock : 17 Feb 2023

Total NVDR Trading (Bt m)	Date	16 Feb 23	Net (Bt M)
		28,749.53	Institutions +1,737.95
% of SET :		22.55%	Proprietary -871.59
Total SET Trading Value :		+63,742.63	Foreign -426.61
			Local Investor -439.76

STOCK	Net Buy ซื้อสุทธิ					
	Value (Btm) : มูลค่า (ล้านบาท)					
	16 Feb	15 Feb	14 Feb	13 Feb	10 Feb	Total 5 Days
1 DELTA	1,631.0	428.3	-570.4	-10.6	-379.9	1,098.4
2 CBG	290.8	-2.5	-16.0	-21.9	15.1	265.5
3 OSP	275.3	8.0	-29.8	-1.2	-7.1	245.2
4 EA	226.3	-72.4	-47.5	127.2	-46.1	187.6
5 BANPU	117.1	62.1	290.0	160.5	82.7	712.5
6 BH	94.8	-22.2	23.2	-52.7	-40.3	2.7
7 CPALL	90.1	138.0	2.6	15.1	-20.7	225.2
8 TISCO	79.4	-29.9	-6.7	16.3	-1.6	57.6
9 TRUE	71.2	115.9	192.0	66.0	28.0	473.1
10 JMART	56.4	197.1	225.5	49.3	-1.8	526.5
11 KTC	54.4	-178.3	-30.9	-50.3	22.4	-182.7
12 BDMS	39.4	129.8	108.7	100.7	-37.5	341.1
13 CENTEL	34.8	66.7	73.9	-21.4	30.4	184.3
14 CKP	34.2	-7.5	-5.2	13.8	8.9	44.2
15 DCC	31.8	-3.1	-0.4	-2.7	-1.1	24.5
16 ITC	31.6	-18.5	4.1	-19.7	16.6	14.0
17 STARK	30.5	61.5	10.5	4.1	-16.7	89.9
18 BCH	30.2	-19.4	-47.3	-47.9	-25.5	-109.9
19 BJC	24.5	30.2	43.8	-14.2	-7.1	77.2
20 SKY	22.9	25.9	-25.6	-48.6	25.4	0.0
21 MAKRO	22.8	46.3	57.2	75.7	46.5	248.5
22 INTUCH	21.6	61.0	149.6	15.4	79.7	327.3
23 FSMART	20.9	12.9	9.6	3.4	6.3	53.2
24 VGI	19.4	-8.3	-29.8	3.8	-0.7	-15.5
25 CPN	19.3	18.6	44.9	8.7	-7.3	84.2
26 THCOM	16.5	-8.0	13.6	65.9	22.3	110.4
27 STA	15.8	2.5	-19.8	1.5	-11.0	-10.9
28 TKN	15.8	1.9	5.6	3.9	1.6	28.7
29 DITTO	14.2	6.6	-0.4	-0.4	-10.9	9.0
30 IVL	13.6	23.4	69.2	-68.5	63.6	101.3

STOCK	Net Sell ขายสุทธิ					
	Value (Btm) : มูลค่า (ล้านบาท)					
	16 Feb	15 Feb	14 Feb	13 Feb	10 Feb	Total 5 Days
SCB	-222.3	-85.9	-13.8	-36.0	-160.7	-518.7
PTTGC	-177.0	-91.4	542.1	-74.4	-94.6	104.7
KKP	-164.9	-56.7	-96.9	-97.0	-135.1	-550.5
OR	-141.2	-34.3	-45.8	-8.1	-4.5	-233.9
PTT	-139.4	-58.3	-45.5	-59.4	-31.8	-334.4
TOP	-119.9	-32.8	26.5	80.9	19.7	-25.6
KBANK	-102.5	-64.8	74.1	91.8	-221.9	-223.2
JMT	-100.2	28.6	18.4	269.9	40.0	256.6
BAM	-100.1	-117.3	-40.9	1.4	-20.5	-277.5
SCC	-91.4	-36.7	131.5	-4.2	-56.7	-57.6
HANA	-79.0	-10.8	3.9	104.4	6.6	25.0
BEM	-76.9	-17.2	-17.7	-86.9	-24.0	-222.6
KCE	-60.1	10.7	-24.5	27.0	-91.0	-137.9
BGRIM	-59.4	-54.2	0.3	-72.6	-0.4	-186.4
LH	-56.1	-29.7	-15.1	7.0	-35.5	-129.5
GULF	-53.8	20.3	17.7	-26.5	-110.0	-152.3
AOT	-53.4	-139.7	45.4	-556.0	-383.4	-1,087.1
COM7	-52.3	-32.4	52.3	-112.5	-29.9	-174.8
PTTEP	-52.2	479.0	-118.8	-387.7	195.9	116.2
BTS	-44.8	-22.4	-32.3	-4.5	9.7	-94.4
GPSC	-43.9	1.9	15.6	94.9	45.2	113.8
IRPC	-39.3	-53.7	-19.8	2.6	-72.9	-183.2
BBL	-35.0	99.3	21.5	-1.2	-33.9	50.7
CRC	-33.9	92.0	93.5	-32.8	-69.5	49.2
TTB	-31.7	-5.9	0.1	33.9	1.4	-2.2
SCGP	-31.1	-12.6	23.4	32.3	36.5	48.5
ESSO	-30.5	-20.9	-5.5	-7.3	-7.1	-71.3
CK	-30.2	-10.7	-4.4	-7.9	-12.2	-65.5
RATCH	-29.6	-2.5	25.6	4.0	-7.4	-9.9
BAY	-27.9	-0.7	-6.2	-0.7	-1.5	-37.0

STOCK	MONTH TO DATE (Bt m) ยอดซื้อขายสุทธิเดือน กุมภาพันธ์ 66	
	1 - 16 Feb 23	
	TOTAL NET BUY	TOTAL NET SELL
ADVANC	901.1	AOT -2,118.6
DELTA	839.8	KBANK -1,715.5
JMART	694.0	EA -1,234.4
MINT	666.4	PTTEP -1,192.7
CPALL	588.1	SCB -1,013.2
TRUE	548.5	PTT -904.8
SCC	499.4	KKP -797.5
HANA	358.7	OR -630.2
CBG	315.2	TIDLOR -526.0
ITC	264.9	IRPC -497.1
INTUCH	236.8	KTC -494.9
MAKRO	225.9	BH -447.4
SAWAD	210.8	KTB -445.7
BANPU	188.8	GLOBAL -408.0
MEGA	188.5	BAM -382.9
JMT	185.8	THG -313.2
BDMS	180.4	TU -306.0
SKY	164.3	CPF -291.9
TASCO	164.2	CRC -281.2
BBL	162.1	GULF -270.4
OSP	158.5	KCE -258.4
DTAC	155.9	GUNKUL -249.5
THCOM	155.2	BLA -237.7
STARK	115.2	ESSO -219.1
RS	104.8	BEM -216.3
AMATA	103.2	BCP -205.6
TQM	100.3	SCGP -203.9
SINGER	95.0	HMPRO -200.5
SIRI	93.9	TISCO -190.4
ETC	89.5	MTC -169.6

STOCK	YEAR TO DATE Y2023 (Bt m) ยอดซื้อขายสุทธิปี 2566	
	3 Jan 23 - 16 Feb 23	
	TOTAL NET BUY	TOTAL NET SELL
1 CPALL	4,344.0	KBANK -5,478.8
2 MAKRO	2,744.6	KKP -1,863.8
3 BDMS	2,375.3	PTTEP -1,489.8
4 SCC	2,124.5	BH -1,474.9
5 BBL	2,108.9	EA -1,259.6
6 DELTA	1,817.5	BANPU -962.7
7 MINT	1,670.6	OR -754.7
8 TRUE	1,666.0	ESSO -743.5
9 ADVANC	1,658.4	BEM -633.8
10 JMART	989.2	IRPC -615.1
11 SCB	895.2	CPF -607.6
12 TTB	765.6	BAM -587.4
13 CBG	763.0	KCE -534.2
14 BGRIM	758.9	KTC -519.8
15 CENTEL	742.2	BLA -452.3
16 HMPRO	731.2	TIDLOR -391.8
17 PTTGC	685.2	GUNKUL -357.2
18 SNNP	675.8	GLOBAL -350.0
19 INTUCH	669.1	FORTH -316.9
20 IVL	660.1	TOA -310.4
21 CPN	636.9	TU -244.9
22 OSP	564.0	KTB -243.7
23 PTT	506.8	SVI -226.7
24 HANA	493.5	PTG -206.2
25 ITC	488.8	GFPT -199.0
26 AOT	487.5	TIPH -190.9
27 GPSC	464.2	AH -167.8
28 WHA	459.9	THG -149.9
29 SKY	434.1	THANI -132.9
30 MEGA	347.3	TFG -106.7

STOCK	Total Net BUY/SELL Y2022 ยอดซื้อขายสุทธิปี 2565	
	Value (Btm) : มูลค่า (ล้านบาท)	
	TOTAL NET BUY	TOTAL NET SELL
1 PTTEP	24,291	PTT -4,542
2 BDMS	21,045	PTTGC -3,390
3 AOT	17,316	SCC -2,224
4 BH	14,290	DTAC -1,701
5 EA	13,423	SABUY -1,578
6 KBANK	11,914	TU -1,164
7 CPALL	11,493	NEX -1,106
8 BANPU	9,175	KCE -1,104
9 TRUE	7,682	WICE -1,099
10 TOP	7,607	JMART -1,052
11 IVL	7,432	BAM -702
12 ADVANC	7,122	JAS -688
13 MAKRO	7,078	BYD -687
14 CRC	7,059	IRPC -682
15 CPN	6,619	RBF -623
16 CPF	5,700	III -574
17 DELTA	5,694	DITTO -513
18 KTB	5,693	ASK -511
19 BCP	5,315	TCAP -509
20 HMPRO	5,088	GUNKUL -503
21 MORE	4,994	BEC -474
22 AWC	4,789	NINE -439
23 OSP	4,166	AS -436
24 SPALI	4,128	JTS -419
25 BEM	3,789	WORK -365
26 MTC	3,689	SAT -351
27 MINT	3,574	HUMAN -345
28 INTUCH	3,497	MACO -342
29 LH	3,391	LEO -300
30 OR	3,371	BTG -296

แบบรายงานการเปลี่ยนแปลงการถือหลักทรัพย์และสัญญาซื้อขายล่วงหน้าของผู้บริหาร (แบบ 59)

ชื่อผู้บริหาร	วิธีการได้มา/ จำหน่าย	จำนวน (หุ้น)	ราคา (บาท)	มูลค่า (บาท)	ประเภท หลักทรัพย์	วันที่ได้มา/ จำหน่าย
DTCENT นาย ไพรัช คุณะเทินศิริ	ซื้อ	68,800.00	2.06	141,728.00	หุ้นสามัญ	15/2/2566
JMART นางสาว ยุวดี พงษ์ชัยเมธา	ขาย	40,000,000.00	26.50	1,060,000,000.00	หุ้นสามัญ	16/2/2566
JMART นาย อติศักดิ์ สุขุมวิททยา	ขาย	14,000,000.00	28.50	399,000,000.00	หุ้นสามัญ	15/2/2566
MACO นาย เกียรติกร ศรีศรีคำ	ขาย	48,000.00	0.59	28,320.00	หุ้นสามัญ	14/2/2566
MEB นาย อาร์ม ตั้งนิรันดร	ขาย	41,700.00	46.75	1,949,475.00	หุ้นสามัญ	14/2/2566
MEB นาย อาร์ม ตั้งนิรันดร	ซื้อ	41,700.00	44.00	1,834,800.00	หุ้นสามัญ	14/2/2566
MIDA นาย วิสูตร เขียวศิริกุล	รับโอน	66,973.00	-	66,973.00	ใบสำคัญแสดงสิทธิที่จะซื้อหุ้น	13/2/2566
MIDA นาย วิสูตร เขียวศิริกุล	รับโอน	267,894.00	-	267,894.00	หุ้นสามัญ	13/2/2566
PPS นาง ธนยรัตน์ วิจักขณ์สังสิทธิ์	ขาย	300,000.00	0.76	228,000.00	หุ้นสามัญ	13/2/2566
S11 นาย วันชัย บุญธรรม	ขาย	20,000.00	5.30	106,000.00	หุ้นสามัญ	15/2/2566
SUPER นาย จอมทรัพย์ โลจายะ	ซื้อ	5,000,000.00	0.61	3,050,000.00	หุ้นสามัญ	15/2/2566
TMW นาย ไพฑูรย์ กลัดเขียว	ขาย	1,200.00	43.50	52,200.00	หุ้นสามัญ	14/2/2566

ที่มา : ศูนย์สารสนเทศตลาดทุน สำนักงานคณะกรรมการ ก.ล.ด.

แบบรายงานการได้มาหรือจำหน่ายหลักทรัพย์ของกิจการ (246-2)

ชื่อบริษัท	ชื่อผู้ได้มา/ จำหน่าย	Sell/Buy	ประเภท หลักทรัพย์	%ได้มา/ จำหน่าย	%หลังได้มา/ จำหน่าย	วันที่ได้มา/ จำหน่าย	หมายเหตุ
BM นาย ลีธชา โพธิ์อม		ได้มา	หุ้น	4.9748	5.205	15/2/2566	
BKD นางสาว ณัฐนันท์ ประสงค์ชัยกุล		จำหน่าย	หุ้น	20.6038	11.7765	14/2/2566	
BKD บริษัท เจ มาร์ท จำกัด (มหาชน)		ได้มา	หุ้น	0	9.2918	14/2/2566	

ที่มา : ศูนย์สารสนเทศตลาดทุน สำนักงานคณะกรรมการ ก.ล.ด.

หลักทรัพย์ที่ต้องซื้อขายด้วยบัญชี Cash Balance

Stock	March 2023																			
	15	16	17	20	21	22	23	24	27	28	1	2	3	7	8	9	10	13	14	15
LEVEL 1 : Cash Balance																				
BWG																	Exit: 17 Feb			
MASTER																		Exit: 24 Feb		
SDC																			Exit: 27 Feb	
SDC-W1																				Exit: 27 Feb
TRC																				
SKY																Exit: 7 Mar				

LEVEL 2: Prohibit Net settlement, Excluded from Credit limit and Cash Balance

-

LEVEL 3: A One-day Suspension of Trading, followed by Prohibit Net Settlement, Excluded from Credit limit and Cash Balance

-

Source: SET

Short Sales

Stock	% Short Sale Volume Comparing with Main Board	Average Price (Bt)	Volume (shares)	Value (Mil. B)
KBANK	12.44	140.01	2,160,300	302,461,100
BDMS	12.37	29.61	5,608,900	166,067,425
ADVANC	10.86	210.43	742,400	156,225,800
HANA-R	17.43	58.78	2,493,600	146,567,100
EA	8.60	83.73	1,631,900	136,636,225
DELTA-R	1.93	965.62	137,650	132,917,000
BBL	8.93	163.11	813,100	132,621,950
KCE-R	13.35	47.10	2,686,400	126,538,850
PTT	16.06	32.60	3,869,700	126,144,050
KTB	24.61	16.96	7,281,300	123,470,480
EA-R	7.66	83.77	1,452,800	121,702,375
PTTEP	10.13	158.30	714,400	113,087,350
JMT-R	5.92	44.92	2,498,300	112,224,700
SCB-R	11.16	99.24	988,000	98,052,800
CPALL	8.53	66.16	1,443,400	95,495,700
AOT	14.09	73.00	1,261,700	92,104,100
OR-R	9.88	22.43	4,095,600	91,870,770
KKP-R	17.74	66.92	1,315,600	88,036,125
GUNKUL-R	11.16	4.25	20,369,500	86,671,650
GULF	18.02	54.05	1,448,400	78,279,875
BH-R	6.66	213.74	346,300	74,019,000
DELTA	1.07	964.18	76,750	74,001,000
BANPU	7.29	11.04	6,678,800	73,716,580
BBL-R	4.88	162.84	445,400	72,528,950
OSP-R	3.01	31.22	2,280,300	71,179,600
KBANK-R	2.86	139.80	497,600	69,565,900
GPSC	19.97	70.82	934,100	66,156,300
BAM-R	14.56	15.45	4,235,600	65,457,150
BGRIM-R	11.09	40.94	1,534,700	62,823,550
SAWAD-R	14.17	53.70	1,157,300	62,146,300
BGRIM	10.90	41.10	1,502,400	61,754,375
OR	6.46	22.43	2,676,200	60,034,740
TOP	11.26	56.40	1,046,700	59,039,050
CPALL-R	5.22	66.32	881,400	58,455,075
BH	5.20	214.24	269,900	57,824,600
BAM	12.50	15.52	3,620,200	56,198,470
PTTGC-R	10.71	49.37	1,115,100	55,048,125
PSL-R	16.01	13.77	3,946,000	54,340,250
IVL	9.96	39.38	1,376,100	54,186,625
TISCO	11.30	100.82	509,700	51,387,850
KTC-R	12.81	57.11	858,800	49,049,625
PTTEP-R	4.36	157.93	308,300	48,690,250
KKP	8.94	67.06	661,200	44,340,025
BEM	13.51	9.50	4,567,500	43,391,250
AOT-R	6.63	72.77	595,600	43,343,800
AP	13.52	11.97	3,541,800	42,406,920
JMT	2.20	44.45	938,200	41,703,875
BTS	14.14	8.11	4,956,400	40,174,160
GUNKUL	4.93	4.28	8,946,600	38,278,832
CBG	2.56	104.54	359,700	37,602,200
JMART	4.36	29.52	1,266,000	37,371,700
KCE	3.89	47.20	782,100	36,912,600
PTTGC	6.95	49.47	722,000	35,719,450
IVL-R	6.41	39.41	884,600	34,858,025
OSP	1.44	31.17	1,094,000	34,097,850
LH	15.34	9.72	3,494,200	33,975,975
HMPRO	13.69	14.68	2,232,500	32,763,430
MTC-R	9.26	34.97	927,700	32,443,575
CENTEL-R	13.08	55.09	569,400	31,370,100
CRC	13.08	44.97	667,200	30,003,850

Source: SET

February 2023

Monday	Tuesday	Wednesday	Thursday	Friday
6	7	8	9	10
<ul style="list-style-type: none"> ▪ NATION ลูกหุ้นเข้า 8,135,940,724 หุ้น ▪ SIRI ลูกหุ้นเข้า 34,460,000 หุ้น 	<ul style="list-style-type: none"> ▪ CHO ลูกหุ้นเข้า 15,432,098 หุ้น 	<ul style="list-style-type: none"> ▪ IRC XD 0.291 บาท ▪ METCO XD 18.00 บาท ▪ TPIPP XD 0.09 บาท ▪ PPPM ลูกหุ้นเข้า 67,231,636 หุ้น ▪ SDC ลูกหุ้นเข้า 79,365,075 หุ้น ▪ SVR เข้าซื้อขายเป็นวันแรก (510mn sh @ Bt2.20) ตลาด MAI 	<ul style="list-style-type: none"> ▪ RAM XD 0.30 บาท ▪ SCAP XD 0.80 บาท ▪ AJA ลูกหุ้นเข้า 44,515,668 หุ้น ▪ PROS ลูกหุ้นเข้า 8,712,000 หุ้น ▪ NTSC เข้าซื้อขายเป็นวันแรก (100mn sh @ Bt26.25) ตลาด MAI 	<ul style="list-style-type: none"> ▪ DIF XD 0.2535 บาท ▪ POPF XD 0.275 บาท ▪ PPF XD 0.1885 บาท ▪ SIRIP XD 0.05 บาท ▪ BC ลูกหุ้นเข้า 154,933 หุ้น ▪ CHO ลูกหุ้นเข้า 31,746,028 หุ้น ▪ PIMO ลูกหุ้นเข้า 27,022,285 หุ้น ▪ SENA ลูกหุ้นเข้า 32,500 หุ้น ▪ SDC ลูกหุ้นเข้า 132,716,048 หุ้น ▪ TSR ลูกหุ้นเข้า 5,900 หุ้น
13	14	15	16	17
<ul style="list-style-type: none"> ▪ CPNCG XD 0.24 บาท ▪ DTAC XD 1.22 บาท ▪ SC ลูกหุ้นเข้า 17,235,048 หุ้น 	<ul style="list-style-type: none"> ▪ PTTEP XD 5.00 บาท ▪ BWG ลูกหุ้นเข้า 400,000,000 หุ้น ▪ SAAM ลูกหุ้นเข้า 5,465 หุ้น ▪ MEB เข้าซื้อขายเป็นวันแรก (300mn sh @ Bt28.50) ตลาด MAI 	<ul style="list-style-type: none"> ▪ TAPAC XD 0.02 บาท ▪ ACAP ลูกหุ้นเข้า 40,000,000 หุ้น ▪ CHO ลูกหุ้นเข้า 43,784,092 หุ้น ▪ PPPM ลูกหุ้นเข้า 50,847,456 หุ้น ▪ SCN ลูกหุ้นเข้า 331 หุ้น ▪ PQS เข้าซื้อขายเป็นวันแรก (670mn sh @ Bt6.00) หมวดอาหารและเครื่องดื่ม 	<ul style="list-style-type: none"> ▪ FTREIT XD 0.187 บาท ▪ TNL XR 2.3:1 @ 33.06 บาท 	<ul style="list-style-type: none"> ▪ IRCP ลูกหุ้นเข้า 16,400,131 หุ้น ▪ BVG เข้าซื้อขายเป็นวันแรก (450mn sh @ Bt3.85) ตลาด MAI
20	21	22	23	24
<ul style="list-style-type: none"> ▪ WHABT XD 0.173 บาท ▪ PROSPECT XR 1:0.4775 @ - บาท 	<ul style="list-style-type: none"> ▪ IRPC XD 0.03 บาท 	<ul style="list-style-type: none"> ▪ ADVANC XD 4.24 บาท ▪ IMPACT XD 0.21 บาท ▪ MC XD 0.45 บาท ▪ TRITN XW 1:6,000 	<ul style="list-style-type: none"> ▪ GGC XD 0.25 บาท ▪ INOX XD 0.0243 บาท ▪ INTUCH XD 1.56 บาท ▪ SCCC XD 9.00 บาท ▪ TOP XD 1.70 บาท 	<ul style="list-style-type: none"> ▪ GLOBAL XD 0.2546296296 บาท ▪ GLOBAL XD 24:1 ▪ GPSC XD 0.30 บาท ▪ INETREIT XD 0.2007 บาท
27	28			
<ul style="list-style-type: none"> ▪ AMATAR XD 0.033 บาท ▪ BOL XD 0.165 บาท ▪ GVREIT XD 0.198 บาท ▪ PTTGC XD 0.25 บาท 	<ul style="list-style-type: none"> ▪ ASK XD 1.44 บาท ▪ DELTA XD 4.00 บาท ▪ ITC XD 0.20 บาท ▪ OR XD 0.15 บาท ▪ VGI XD 0.04 บาท 			



March 2023

Monday	Tuesday	Wednesday	Thursday	Friday
		1	2	3
		<ul style="list-style-type: none"> ▪ BKKCP XD 0.18 ທຳນ ▪ LPN XD 0.12 ທຳນ ▪ THANI XD 0.17 ທຳນ 	<ul style="list-style-type: none"> ▪ INSET XD 0.05 ທຳນ ▪ KSL XD 0.07 ທຳນ ▪ MBAX XD 0.38 ທຳນ ▪ PM XD 0.28 ທຳນ ▪ PT XD 0.35 ທຳນ 	
6	7	8	9	10
ວັນພະຫັດສາ			<ul style="list-style-type: none"> ▪ ALLY XD 0.173 ທຳນ 	
13	14	15	16	17
<ul style="list-style-type: none"> ▪ BH XD 2.35 ທຳນ ▪ BH-P XD 2.35 ທຳນ 		<ul style="list-style-type: none"> ▪ PDG XD 0.05 ທຳນ 		
20	21	22	23	24
	<ul style="list-style-type: none"> ▪ PROSPECT XD 0.22 ທຳນ 	<ul style="list-style-type: none"> ▪ JKN XR 2:1 @ 3.00 ທຳນ 		
27	28	29	30	31
				<ul style="list-style-type: none"> ▪ COTTON XD 0.04 ທຳນ ▪ Q-CON XD 0.75 ທຳນ