

# สิวัสดี ตอนเช้า

แนวโน้มตลาดวันนี้



## “ผันผวนในรอบ 1540-1574 จุด”

วิกฤตการณ์การคลายกังวล หลังมีการเข้าช่วยเหลืออย่างทันทีเป็นปัจจัยหนุนดัชนี อย่างไรก็ตาม คาดนักลงทุนในตลาดยังคงมีความระมัดระวังถึงปัญหาที่คล้ายกันจะเกิดขึ้นกับธนาคารอื่นตามมาอีกหรือไม่ ทำให้มองดัชนีจะเคลื่อนไหวผันผวนในรอบ โดยมีกรอบบนอยู่ที่แนวต้าน 1565 และ 1574 จุด ตามลำดับ ส่วนกรอบล่างอยู่ที่แนวรับ 1533-1540 จุด

## ประเด็นสำคัญ



- ธนาคารใหญ่หลายแห่งของสหรัฐฯ รวมถึง JP Morgan, Goldman Sachs อัดฉีดเงิน 3 หมื่นล้านเหรียญเสริมสภาพคล่องให้กับ First Republic Bank ด้วยการซื้อหุ้นเพิ่มทุนหรือซื้อกิจการ ด้านธนาคารกลางสหรัฐอัดฉีดสภาพคล่อง-จัดหาเงินทุน 5 หมื่นล้านดอลลาร์ให้กับ Credit Suisse
- ECB มีมติปรับขึ้น ด.บ. 0.50% สู่ 3.5% มองเงินเฟ้อมีปัจจัยเสี่ยงกระทบศก. ของ EU มากกว่าปัญหาวิกฤตกลุ่มธุรกิจธนาคารยุโรปในขณะนี้
- ซาอุดีอาระเบียและรัสเซียร่วมสร้างเสถียรภาพตลาดน้ำมัน โดยยังยึดมั่นในการตัดสินใจของที่ประชุม OPEC+ เมื่อเดือน ต.ค. 65 ในการปรับลดเป้าหมายการผลิตน้ำมันลง 2 ล้านบาร์เรล/วัน ไปจนถึงปลายปี 66
- รัฐบาลสหรัฐบีบให้เจ้าของแอป Tik Tok ชาวจีน ถอนการถือหุ้น หรืออาจต้องถูกสั่งแบน โดยอ้างว่า ข้อมูลผู้ใช้ Tik Tok ในสหรัฐ อาจถูกส่งต่อไปยังรัฐบาลจีน
- นโยบายส่งเสริมรถยนต์ EV 3.5 เพื่อดึงดูดค่ายรถยนต์ตั้งฐานผลิตในไทยเพิ่มเติมเข้า ครม. ไม่เกินก่อนยุบสภา บอร์ด EV ระบุรอรัฐบาลชุดใหม่สานต่อ
- กกร. ระบุนักลงทุนญี่ปุ่นมีแผนที่จะย้ายฐานการผลิตจากจีนมาไทยเพิ่มขึ้น โดยให้ความสำคัญกับไทยในการเป็นฐานการผลิตในอาเซียน

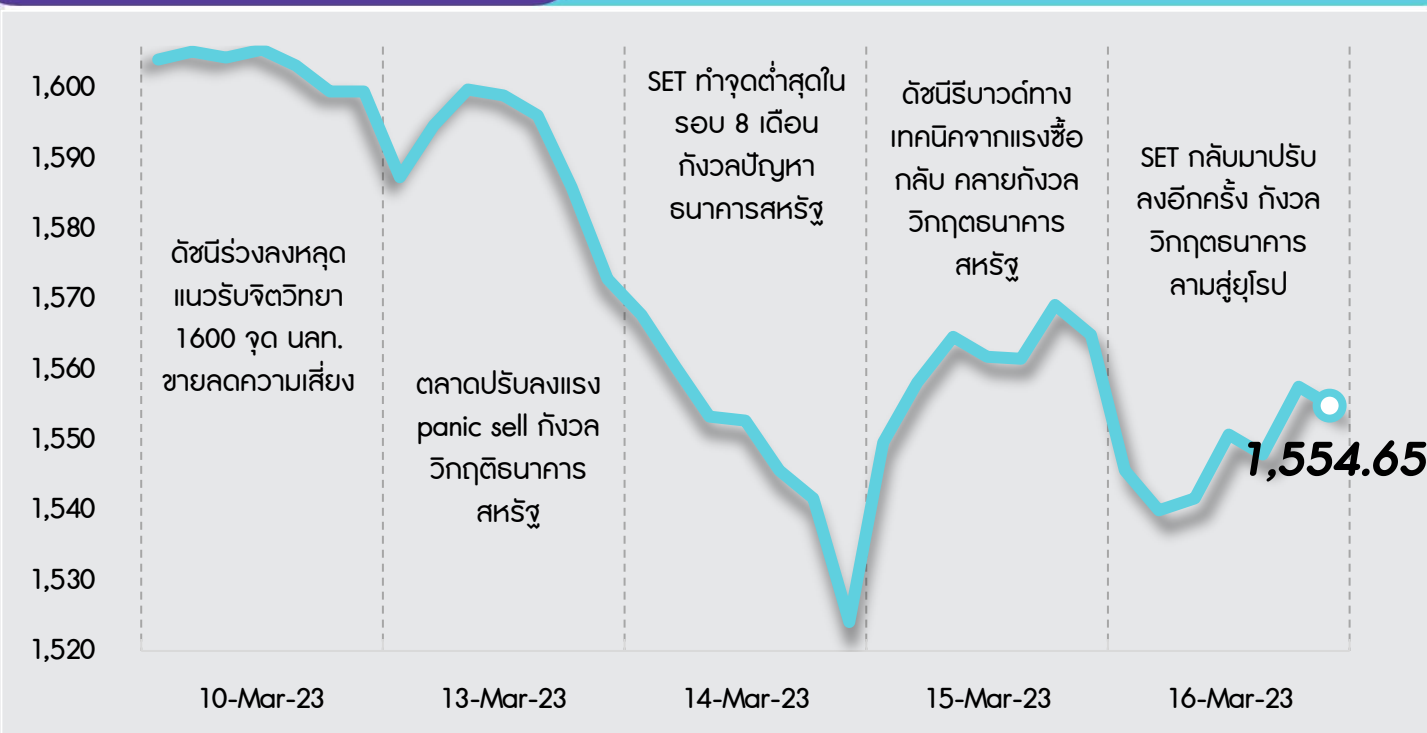
## กลยุทธ์การลงทุน



ช่วงสั้นมอง SET จะแกว่งตัวผันผวน ระหว่างรอประเมินผลกระทบของ SVB และธนาคารเครดิตสวิส ซึ่งจะ เป็นปัจจัยหลักกดดันบรรยากาศการลงทุน ดังนั้นกลยุทธ์การลงทุนจึงคงแนะนำ “Selective Buy”

แนวรับ - แนวต้าน

1540/1533 – 1565/1574



## เลือกเป้าลงทุน



**Weekly Portfolio** : มอง SET แกว่งตัวผันผวน ระหว่างรอประเมินผลกระทบของ SVB และธนาคารเครดิตสวิส ดังนั้นกลยุทธ์การลงทุนจึงแนะนำ “Selective Buy” ในธีมที่มีปัจจัยบวกเฉพาะตัว โดยเน้นรอซื้อเมื่อราคาอ่อนตัว ดังนี้

1) สำหรับนักลงทุนที่รับความเสี่ยงได้ หลัง SET หลุดแนวรับเชิงจิตวิทยาบริเวณ 1600 จุดแนะนำถึงกำไรในหุ้นที่มีปัจจัยพื้นฐานยังแข็งแกร่ง อีกทั้งราคาหุ้นปรับลงแรง YTD และแยกว่า SET เลือก PTTEP HMPRO CPALL SCGP GULF

2) หุ้นที่คาดผลบวกเชิงจิตวิทยาและอานิสงส์จากเม็ดเงินเข้าสู่ระบบเศรษฐกิจในช่วงเลือกตั้ง เลือก กลุ่มสื่อ BEC MAJOR และกลุ่มค้าปลีก CPN

3) หุ้นปันผลที่มีคุณภาพดี โดยเน้นจ่ายปันผลต่อเนื่อง 20 ปีขึ้นไป คาดให้ Div. Yield (หลังหักจ่ายระหว่างกาลไปแล้ว) ปี 65 สูงเกิน 4% และปี 66 คาด Div. Yield ดีขึ้นหรือใกล้เคียงเดิม อีกทั้งปี 66 ผลประกอบการยังมีแนวโน้มเติบโตต่อเนื่อง อีกทั้งราคาหุ้นยังมี Upside เกิน 10% เลือก KTB และ AP

**ขณะที่ช่วงสั้นหุ้นแนะนำให้ระมัดระวังการลงทุน** เนื่องจากมีความเสี่ยงราคาปรับตัวลงหรือ Underperform ตลาด สำหรับ

1) หุ้นที่โดนปรับลดประมาณการกำไรหรือ Downgrade/ราคามี Downside/มีปัจจัยเสี่ยงรออยู่ ได้แก่ AEONTS BEM SAWAD TCAP TIDLOR TLI TTB MST MTC TQM

2) หุ้นที่แนวโน้มผลประกอบการ 1Q66 คาดยังหดตัวต่อ YoY และ QoQ ได้แก่ GFPT CPF BTS ASP

## Daily focus



**BBL** ปี 2566 คาดกำไรเติบโต 50%YoY สูงที่สุดในกลุ่มธนาคาร อีกทั้งมองมีความเสี่ยงด้านคุณภาพสินทรัพย์ต่ำกว่าธนาคารอื่นๆ และจะได้รับประโยชน์มากที่สุดจากการกลับเข้าสู่วัฏจักรดอกเบี้ยขาขึ้น

**SCC** ราคาหุ้นปรับลง 7%YTD มองสะท้อนปัจจัยลบไปมากแล้ว ขณะที่ผลประกอบการผ่านจุดต่ำสุดใน 4Q65 และ 1Q66 คาดกำไรจะฟื้นตัวจากทุกกลุ่มธุรกิจ หลังการเปิดประเทศของจีนทำให้ความต้องการใช้บรรจุภัณฑ์ และปิโตรเคมีเริ่มฟื้นตัว

# สวัสดี ตอนเช้า

## บทวิเคราะห์วันนี้

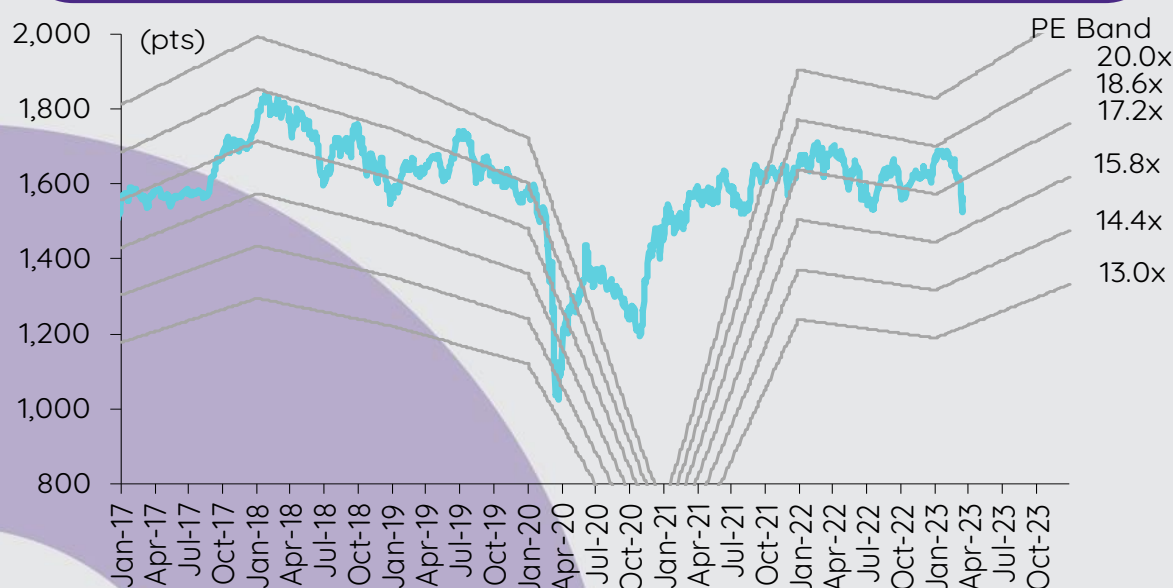
กลุ่มท่องเที่ยว - พื้นตัวแรงในปี 2565 เติบโตก้าวกระโดดอย่าง  
แข็งแกร่งในปี 2566

KTB - NIM จะดีขึ้น แต่ credit cost จะสูงขึ้น

## เกาะกระแสข่าวเศรษฐกิจ

วันที่	เหตุการณ์
14 มี.ค.	<b>Economic release:</b> JP - การผลิตภาคอุตสาหกรรมเดือนม.ค. US - ดัชนีราคาผู้บริโภคเดือนก.พ.
15 มี.ค.	<b>Economic release:</b> EU - การผลิตภาคอุตสาหกรรมเดือนม.ค. US - ดัชนีราคาผู้ผลิตเดือนก.พ., ยอดค้าปลีกเดือนก.พ., ปริมาณ น้ำมันดิบคงคลังรายสัปดาห์
16 มี.ค.	<b>Economic release:</b> US - จำนวนผู้ขอสวัสดิการการว่างงานราย สัปดาห์
17 มี.ค.	<b>Economic release:</b> JP - ดุลการค้าเดือนก.พ. CN - การผลิตภาคอุตสาหกรรม, ยอดค้าปลีก และอัตราการ ว่างงานเดือนก.พ. EU - ดัชนีราคาผู้บริโภคเดือนก.พ. (รายงานครั้งสุดท้าย) US - การผลิตภาคอุตสาหกรรมเดือนก.พ.

## การเคลื่อนไหวของ SET Index



## ดัชนีตลาดหลักทรัพย์ของไทย

ดัชนี	16 มี.ค. (จุด)	Chg (จุด)	Chg (%)	มูลค่า (ล้านบาท)
SET	1,554.65	(10.35)	(0.66)	69,665.73
SET50	932.80	(5.18)	(0.55)	44,167.07
SET100	2,092.09	(13.54)	(0.64)	53,030.08
sSET	1,016.11	(9.71)	(0.95)	3,192.89
SETHD	923.16	(9.32)	(1.00)	31,352.46
SETCLMV	1,117.50	(10.94)	(0.97)	17,742.10
SETTHSI	990.04	(7.21)	(0.72)	47,508.25
SETWB	974.59	(0.12)	(0.01)	9,586.22
mai	537.53	(7.04)	(1.29)	2,023.84

## สรุปการซื้อขายแยกตามกลุ่มผู้ลงทุน

(ล้านบาท)	16 มี.ค.	WTD	MTD	YTD
<b>ต่างชาติ</b>				
สุทธิ	(1,810)	(7,769)	(22,516)	(47,683)
สัดส่วน (%)	55.35	54.40	54.27	50.57
<b>สถาบันฯ</b>				
สุทธิ	(823)	(1,156)	7,459	(3,026)
สัดส่วน (%)	4.93	5.70	6.98	8.12
<b>บัญชีบล.</b>				
สุทธิ	9	(4,993)	(8,098)	(1,302)
สัดส่วน (%)	7.67	7.59	7.65	7.34
<b>บุคคล</b>				
สุทธิ	2,624	13,918	23,154	52,012
สัดส่วน (%)	32.04	32.31	31.10	33.97

% ของมูลค่าการซื้อขายรายกลุ่มเทียบกับทั้งหมด

## การซื้อขายสุทธิแยกตามกลุ่มผู้ลงทุนของ S50 futures

(สัญญา)	16 มี.ค.	WTD	MTD	YTD
<b>ต่างชาติ</b>	(27,104)	65,138	18,420	(205,198)
<b>สถาบัน</b>	7,157	15,980	29,356	50,404
<b>รายย่อย</b>	19,947	(81,118)	(47,776)	154,794

## การซื้อขายของต่างชาติในตลาดพันธบัตร

(ล้านบาท)	16 มี.ค.	WTD	MTD	YTD
<b>ซื้อ</b>	1,741	19,652	56,004	291,291
<b>ขาย</b>	3,948	15,399	34,709	278,548
<b>สุทธิ</b>	(2,207)	4,253	21,295	12,742

**ฟื้นตัวแรงในปี 2565 เติบโตก้าวกระโดดอย่างแข็งแกร่งในปี 2566**

เป้าหมายของผู้ประกอบการโรงแรมบ่งชี้ถึงการดำเนินงานที่แข็งแกร่งมากขึ้นในปี 2566 เนื่องจาก ARR จะปรับตัวดีขึ้นและอัตราการเข้าพักจะสูงขึ้นอย่างต่อเนื่อง โดยได้แรงหนุนจากภาพรวมอุตสาหกรรมที่เป็นบวกจากภาคการท่องเที่ยวไทยที่ฟื้นตัวดีขึ้น ในปี 2566-2568 ผู้ประกอบการโรงแรมจะเร่งขยายธุรกิจและปรับปรุงโรงแรมเพื่อสนับสนุนการเติบโตในอนาคต และความกังวลทางการเงินจะผ่อนคลายลงด้วยการดำเนินงานที่แข็งแกร่งขึ้น การเปิดประเทศของไทยไม่ใช่สิ่งใหม่ อย่างไรก็ตาม เราเชื่อว่าความเชื่อมั่นสูงเกี่ยวกับการฟื้นตัวของผลประกอบการจะหนุนให้ราคาหุ้นปรับตัวขึ้นต่อไปได้อีก ERW เป็นหุ้นเด่นของเรา

เป้าหมายปี 2566 บ่งชี้ถึงปีที่จะแข็งแกร่งขึ้น เป้าหมายของผู้ประกอบการโรงแรมบ่งชี้ถึงการดำเนินงานที่แข็งแกร่งมากขึ้นในปี 2566 เนื่องจาก ARR จะปรับตัวดีขึ้นและอัตราการเข้าพักจะสูงขึ้นอย่างต่อเนื่อง เราคาดว่า ARR ยังมีโอกาสปรับขึ้นได้อีกในปี 2566 เนื่องจาก ARR เพิ่งเริ่มปรับตัวขึ้นใน 3Q65 หลังจากประเทศไทยเปิดประเทศเต็มรูปแบบเมื่อวันที่ 1 ก.ค. 2565 นอกจากนี้ เมื่ออิงกับข้อมูลจากผู้ประกอบการโรงแรมชั้นนำระดับโลก ARR ของโรงแรมในภูมิภาคเอเชียแปซิฟิกยังฟื้นตัวช้ากว่าภูมิภาคอื่นๆ ที่เปิดพรมแดนได้เร็วกว่า ผู้ประกอบการโรงแรมมีอัตราการเข้าพักสูงใน 4Q65 และเราคาดว่าอัตราการเข้าพักจะยังอยู่ในระดับสูงต่อเนื่อง โดยได้รับการสนับสนุนจากจากจำนวนนักท่องเที่ยวต่างชาติที่เร่งตัวขึ้น เรายังคงประมาณการจำนวนนักท่องเที่ยวต่างชาติที่เดินทางเข้าประเทศไทยไว้ที่ 25 ล้านคนในปี 2566 (63% ของระดับก่อนเกิดโควิด-19) โดย 20% หรือ 5 ล้านคน จะเป็นนักท่องเที่ยวจากจีน

**กลับมาขยายธุรกิจ** งบลงทุนในปี 2566-2568 ของผู้ประกอบการโรงแรมเพิ่มขึ้นจากปี 2563-2565 ซึ่งบ่งชี้ถึงการกลับมาขยายธุรกิจอีกครั้ง งบลงทุนที่ผู้ประกอบการโรงแรมทั้งสี่รายภายใต้การวิเคราะห์ของ INVX ตั้งเป้าไว้ทั้งหมดในปี 2566 อยู่ที่ ~2.8 หมื่นลบ. สูงกว่าปี 2562 อยู่ 25% โดยจะนำไปใช้ขยายธุรกิจและปรับปรุงโรงแรมที่มีอยู่เพื่อสนับสนุนการเติบโตในอนาคต การดำเนินงานที่แข็งแกร่งขึ้นพร้อมกับหนี้สินที่มีภาระดอกเบี้ยที่มีแนวโน้มปรับตัวลดลงของผู้ประกอบการโรงแรมจะช่วยให้คลายความกังวลทางการเงินท่ามกลางภาวะอัตราดอกเบี้ยขาขึ้น

**แนวโน้มผลประกอบการ** อัตราการเข้าพักและ ARR ปรับตัวดีขึ้นในเดือนม.ค.-ก.พ. สะท้อนถึงผลประกอบการที่แข็งแกร่งขึ้น YoY แต่ไม่มีทิศทางที่ชัดเจน 90Q เราคาดว่า AWC CENTEL และ ERW จะรายงานผลประกอบการที่ดีขึ้น 90Q ในขณะที่ MINT จะรายงานผลประกอบการลดลง 90Q เพราะไตรมาส 1 เป็นช่วงโลว์ซีซั่นของการท่องเที่ยวในยุโรป ผู้ประกอบการโรงแรมรายงานการดำเนินงานและผลประกอบการฟื้นตัวแรงในปี 2565 และเราคาดว่าโมเมนตัมจะแข็งแกร่งต่อเนื่อง โดยถ้าไรจะเพิ่มขึ้นก้าวกระโดดในปี 2566 เราคาดว่ากำไรปกติปี 2566 ของ AWC และ ERW จะสูงกว่าระดับก่อนเกิดโควิด-19 ปัจจุบันขับเคลื่อนที่สำคัญสำหรับ AWC คือ พอร์ตโรงแรมที่ใหญ่ขึ้น ในขณะที่เรามีมุมมองเชิงบวกต่อ RevPar ที่แข็งแกร่งของ ERW ประมาณการของเราบ่งชี้ว่าผลประกอบการของ CENTEL และ MINT จะฟื้นตัวกลับสู่ระดับก่อนเกิดโควิด-19 ในปี 2567

**ERW เป็นหุ้นเด่นของเรา** เรายังคงมุมมองเชิงบวกต่ออุตสาหกรรมท่องเที่ยวไทย และหุ้นเด่นของเรา คือ ERW ในฐานะที่ประกอบธุรกิจโรงแรมเพียงอย่างเดียว โดยดำเนินงานในประเทศไทยเป็นส่วนใหญ่ ERW จึงน่าจะได้รับประโยชน์จากการฟื้นตัวของอุตสาหกรรมท่องเที่ยวไทยมากที่สุด ราคาหุ้น ERW ที่ปรับตัวขึ้นอย่างโดดเด่นบ่งชี้ว่ามุมมองเชิงบวกที่ตลาดมีต่อการเปิดประเทศของไทยสะท้อนในราคาหุ้นแล้ว อย่างไรก็ตาม เราเชื่อว่าความเชื่อมั่นสูงว่าผลประกอบการจะฟื้นตัวดีขึ้นโดยได้แรงหนุนจากภาพรวมอุตสาหกรรมท่องเที่ยวไทยที่เป็นบวกจะหนุนให้ราคาหุ้นปรับตัวขึ้นต่อไปได้อีก เราถอด MINT ออกจากการเป็นหุ้นเด่น เราคาดว่าการทำงานในยุโรปของ MINT ผ่านทาง NHH จะยังดีต่อเนื่องในปี 2566 เนื่องจากการกลับมาเดินทางเพื่อธุรกิจ (~30% ของรายได้) จะช่วยลดต้นทุนผลกระทบหากความต้องการเดินทางเพื่อพักผ่อน (~70% ของรายได้) ชะลอตัวลง อย่างไรก็ตาม การดำเนินงานจะกลับสู่ภาวะปกติหลังจากฟื้นตัวอย่างรวดเร็วในปี 2565

**ปัจจัยเสี่ยงและความกังวล** ปัจจัยเสี่ยงที่สำคัญต่อประมาณการของเรา คือ ภาวะเศรษฐกิจโลกชะลอตัว ซึ่งจะส่งผลกระทบต่อการใช้จ่ายของผู้บริโภคและความต้องการเดินทาง การขาดแคลนแรงงาน ซึ่งจะทำให้ผู้ประกอบการโรงแรมไม่สามารถตอบสนองความต้องการเดินทางได้อย่างทันทั่วถึง และต้นทุนที่สูงขึ้น ซึ่งจะส่งผลกระทบต่อความสามารถในการทำกำไร

**Valuation summary**

	Rating	Price (Bt)	TP (Bt)	ETR (%)	P/E (x) 22F	P/E (x) 23F	P/BV (x) 22F	P/BV (x) 23F
AAV	Underperform	2.7	2.5	(6.7)	n.m.	25.9	4.8	4.1
AOT	Outperform	70.5	82.0	17.0	68.2	37.9	8.7	7.5
AWC	Neutral	5.4	6.2	16.2	118.3	85.5	2.0	2.0
CENTEL	Neutral	55.0	45.0	(17.4)	49.7	33.7	3.8	3.5
ERW	Outperform	4.9	5.5	14.0	47.3	34.1	3.9	3.1
MINT	Outperform	31.8	42.0	33.4	26.4	22.0	1.9	1.8
<b>Average</b>					<b>62.0</b>	<b>39.8</b>	<b>4.2</b>	<b>3.7</b>

Source: InnovestX Research

รวิษณุ ปิยะเกรียงไกร

นักวิเคราะห์การลงทุนปัจจัยพื้นฐานด้านหลักทรัพย์

0-2949-1002

raweenuch.piyakriengkai@scb.co.th

**NIM จะดีขึ้น แต่ credit cost จะสูงขึ้น**

**KTB เปิดเผยในการประชุมนักวิเคราะห์ว่าธนาคารคาดว่าสินเชื่อจะเติบโตเล็กน้อย credit cost จะเพิ่มขึ้นเล็กน้อยเพื่อสะท้อนการเน้นปล่อยสินเชื่อที่ให้ผลตอบแทนสูง รายได้ค่าธรรมเนียมจะเติบโตเล็กน้อย และอัตราส่วนต้นทุนต่อรายได้จะอยู่ในระดับทรงตัว เรายังคงเรตติ้ง OUTPERFORM สำหรับ KTB และคงราคาเป้าหมายไว้ที่ 21 บาท เพราะ valuation ถูก NIM มีแนวโน้มขยายตัวดี และความเสี่ยงด้านคุณภาพสินทรัพย์ต่ำ**

สินเชื่อจะเติบโตเล็กน้อย และเน้นปล่อยสินเชื่อที่ให้ผลตอบแทนสูง KTB ตั้งเป้าสินเชื่อ (ไม่รวมสินเชื่อภาครัฐ) เติบโต 3-5% ในปี 2566 เทียบกับ 4.3% ในปี 2565 ธนาคารวางแผนลดสัดส่วนสินเชื่อภาครัฐที่ให้ผลตอบแทนต่ำ (16% ณ สิ้นปี 2565) และเพิ่มสัดส่วนสินเชื่อที่ให้ผลตอบแทนสูง (สินเชื่อส่วนบุคคลเป็นหลัก) ธนาคารวางแผนปล่อยสินเชื่อดิจิทัล (ผลตอบแทน 20% และอัตราส่วน NPL 2%) เพิ่มขึ้นเท่าตัวจาก 5 พันลบ. สู่อีก >1.0 หมื่นลบ. เราคาดการณ์การเติบโตของสินเชื่อ (รวมสินเชื่อเกี่ยวกับภาครัฐ) ที่ 1% ในปี 2566 เทียบกับ -1% ในปี 2565

credit cost จะค่อยๆ เพิ่มขึ้นจากการเน้นปล่อยสินเชื่อที่ให้ผลตอบแทนสูง KTB คาดว่า credit cost จะค่อยๆ เพิ่มขึ้นในปี 2566 เนื่องจากธนาคารจะเน้นปล่อยสินเชื่อที่ให้ผลตอบแทนสูงเพิ่มมากขึ้น KTB มี credit cost ระดับต่ำเพียง 0.93% ในปี 2565 เนื่องจากธนาคารมีเงินให้สินเชื่อภาครัฐที่มีความเสี่ยงต่ำและสินเชื่อส่วนบุคคลที่ปล่อยให้กับข้าราชการและลูกค้าที่มีบัญชีเงินเดือนกับ KTB ในสัดส่วนที่ค่อนข้างสูง ธนาคารตั้งเป้าคงอัตราส่วน NPL ไว้ที่ระดับ <3.5% ในปี 2566 เทียบกับ 3.26% (ตามการคำนวณของ KTB) ณ สิ้นปี 2565 และ LLR coverage ที่ราว 170% ณ สิ้นปี 2566 เทียบกับ 172% ณ สิ้นปี 2565 เราปรับประมาณการ credit cost เพิ่มขึ้น 5 bps สำหรับปี 2566 และปี 2567 โดยคาดว่า credit cost จะเพิ่มขึ้นจาก 0.93% ในปี 2565 สู่อีก 1.05% ในปี 2566 และ 1.1% ในปี 2567 เพื่อสะท้อนการเปลี่ยนแปลงสัดส่วนสินเชื่ออย่างค่อยเป็นค่อยไป โดยเน้นปล่อยสินเชื่อที่ให้ผลตอบแทนสูง

NIM มีแนวโน้มขยายตัวดี KTB ตั้งเป้าขยาย NIM จาก 2.6% ในปี 2565 สู่อีก >2.8% ในปี 2566 โดยเกิดจากประโยชน์จากการขึ้นอัตราดอกเบี้ยและการเปลี่ยนมาเน้นปล่อยสินเชื่อที่ให้ผลตอบแทนสูง เราคาดว่า NIM จะเพิ่มขึ้น 22 bps สู่อีก 2.82% ในปี 2566

รายได้ค่าธรรมเนียมจะเติบโตเล็กน้อย KTB ตั้งเป้ารายได้ค่าธรรมเนียมเติบโตในอัตราเลขตัวเดียวระดับต่ำ ค่าธรรมเนียมการทำธุรกรรมยังคงถูกกดดันจากการเปลี่ยนไปทำธุรกรรมผ่านโมบายแบงก์กิ้ง KTB มองเห็นโอกาส cross-sell ในธุรกิจ wealth management และ bancassurance โดยเฉพาะอย่างยิ่งผ่านทางดิจิทัลแพลตฟอร์ม ณ สิ้นปี 2565 มีผู้ใช้งานแอปพลิเคชันเปิดตัว 40 ล้านคน แอปพลิเคชัน Krungthai Next 16 ล้านคน และร้านค้าในแอปพลิเคชันเงิน 1.7 ล้านราย เรายังคงประมาณการของเราไว้ว่ารายได้ค่าธรรมเนียมจะเติบโต 2% ในปี 2566 เทียบกับ 1% ในปี 2565

อัตราส่วนต้นทุนต่อรายได้จะอยู่ในระดับทรงตัว KTB ตั้งเป้าอัตราส่วนต้นทุนต่อรายได้ที่ mid-40% ในปี 2566 เทียบกับ 43% ในปี 2565 เราคาดว่าอัตราส่วนต้นทุนต่อรายได้จะอยู่ในระดับทรงตัวที่ 43% ในปี 2566 KTB ตั้งเป้าลดอัตราส่วนต้นทุนต่อรายได้ลงสู่ 42% ในระยะกลาง

คงเรตติ้ง OUTPERFORM ด้วยราคาเป้าหมายเท่าเดิม เรายังคงเรตติ้ง OUTPERFORM สำหรับ KTB และคงราคาเป้าหมายไว้ที่ 21 บาท (PBV ปี 2566 ที่ 0.7 เท่า) โดยได้รับการสนับสนุนจาก valuation ที่น่าสนใจที่ PBV 0.6 เท่า (เทียบกับ ROE 9%) และ PE 6.5 เท่า การได้รับประโยชน์จากอัตราดอกเบี้ยขาขึ้นมากที่สุด และความเสี่ยงด้านคุณภาพสินทรัพย์ต่ำ

**ปัจจัยเสี่ยงที่สำคัญ:** 1) ความเสี่ยงด้านคุณภาพสินทรัพย์จากเงินเฟ้อสูงและเศรษฐกิจโลกชะลอตัว และ 2) ผลกระทบจาก Fintech

กิตติมา สัตยพันธ์, CFA  
นักวิเคราะห์การลงทุนปัจจัยพื้นฐานด้านหลักทรัพย์  
0-2949-1003  
kittima.sattayapan@scb.co.th

## สรุปข่าวในและต่างประเทศ

### สรุปข่าวเศรษฐกิจและตลาดต่างประเทศ

**เศรษฐกิจโลก**

- 📈 **ECB ขึ้นดอกเบี้ย 0.50% สกัดเงินเฟ้อ เป็นวิกฤตธนาคาร** ธนาคารกลางยุโรป (ECB) มีมติปรับขึ้นอัตราดอกเบี้ย 0.50% ในการประชุม แม้ตลาดหุ้นตกลงก่อนหน้านี้ ท่ามกลางความกังวลเกี่ยวกับเสถียรภาพในระบบธนาคาร การปรับขึ้นอัตราดอกเบี้ยในครั้งนี้ เป็นไปตามที่ ECB ได้ระบุไว้ในการประชุมครั้งที่แล้ว และเป็น การปรับขึ้นอัตราดอกเบี้ยเป็นครั้งที่ 6 ติดต่อกัน การปรับขึ้นอัตราดอกเบี้ยดังกล่าว ส่งผลให้อัตราดอกเบี้ยเงินฝากปรับตัวขึ้นสู่ระดับ 3.0% - อินโฟเควสท์ (16 มี.ค. 66)
- 🔄 **แบงก์ชาติสวีตส์ให้ค้ำประกันจัดหาสภาพคล่องช่วยเหลือ "เครดิต สวิส"** ธนาคารกลางสวิตเซอร์แลนด์ และ FINMA ซึ่งเป็นหน่วยงานกำกับดูแลตลาดการเงินของสวิตเซอร์แลนด์ได้พยายามหาทางบรรเทาความวิตกกังวลของนักลงทุนที่มีต่อสถานการณ์ของ เครดิต สวิส โดยแถลงว่า ธนาคารเครดิต สวิส ยังคงมีฐานเงินทุนและสภาพคล่องที่ตรงตามข้อกำหนดของธนาคารในกลุ่มที่มีความสำคัญต่อระบบการเงิน (Systemically Important Banks) พร้อมกับยืนยันว่า ธนาคารกลางสวิตเซอร์แลนด์จะจัดหาสภาพคล่องให้กับเครดิต สวิส หากพิจารณาแล้วเห็นว่าจำเป็น - กรุงเทพธุรกิจ (16 มี.ค. 66)
- 📉 **โกลด์แมนแซกส์หั่นคาดการณ์ GDP สหรัฐปีนี้ 1.2% คาดศก.ถูกรบกวนจากวิกฤตแบงก์** โกลด์แมน แซกส์ ปรับลดคาดการณ์เศรษฐกิจสหรัฐในปี 2566 โดยระบุว่าวิกฤตการณ์ที่เกิดขึ้นกับธนาคารขนาดเล็กและขนาดกลางของสหรัฐได้สร้างแรงกดดันต่อระบบการเงินเป็นวงกว้าง ทึมนักวิเคราะห์ของโกลด์แมน แซกส์ ได้ปรับลดคาดการณ์การขยายตัวของเศรษฐกิจสหรัฐในปี 2566 ลง 0.3% สู่ระดับ 1.2% - อินโฟเควสท์ (16 มี.ค. 66)
- 📈 **ญี่ปุ่นขาดดุลการค้า 8.977 แสนล้านเยนในเดือนก.พ.หลังยอดนำเข้าพุ่ง** กระทรวงการคลังญี่ปุ่นเปิดเผยว่า ญี่ปุ่นขาดดุลการค้ามูลค่า 8.977 แสนล้านเยน หรือประมาณ 6.7 พันล้านดอลลาร์ในเดือนก.พ. ซึ่งเป็นการขาดดุลการค้าติดต่อกันเดือนที่ 19 โดยได้รับผลกระทบจากการนำเข้าพลังงานที่สูงขึ้นและเงินเยนที่อ่อนค่าลง ข้อมูลเบื้องต้นของกระทรวงระบุว่า ยอดนำเข้าเดือนก.พ.เพิ่มขึ้น 8.3%YoY สู่ระดับ 8.55 ล้านล้านเยน ขณะที่ยอดส่งออกเพิ่มขึ้น 6.5% สู่ระดับ 7.65 ล้านล้านเยน - อินโฟเควสท์ (16 มี.ค. 66)

**ตลาดเงิน**

- 📉 **ดอลลาร์สหรัฐอ่อนค่าลงแข็งค่าเมื่อเทียบกับสกุลเงินหลัก ๆ** ในการซื้อขายที่ตลาดปริวรรตเงินตรานิวยอร์กในวันพฤหัสบดี (16 มี.ค.) หลังจากนักลงทุนคาดการณ์ว่า ธนาคารกลางสหรัฐ (เฟด) จะยุติวงจรการปรับขึ้นอัตราดอกเบี้ยเร็วกว่าที่คาดไว้ ท่ามกลางวิกฤตสภาพคล่องในระบบธนาคาร ทั้งนี้ ดัชนีดอลลาร์ ซึ่งเป็นดัชนีวัดความเคลื่อนไหวของดอลลาร์เมื่อเทียบกับสกุลเงินหลัก 6 สกุลในตะกร้าเงิน พุ่งขึ้น 1% แต่ที่ระดับ 104.6299 ดอลลาร์สหรัฐอ่อนค่าลงเมื่อเทียบกับเงินเยน ที่ระดับ 133.49 เยน จากระดับ 133.50 เยน และอ่อนค่าเมื่อเทียบกับดอลลาร์แคนาดาที่ระดับ 1.3725 ดอลลาร์แคนาดา จากระดับ 1.3741 ดอลลาร์แคนาดา นอกจากนี้ ดอลลาร์สหรัฐยังอ่อนค่าเมื่อเทียบกับโครนาสวีเดน ที่ระดับ 10.5152 โครนา จากระดับ 10.5693 โครนา แต่ดอลลาร์แข็งค่าเมื่อเทียบกับฟรังก์สวิส ที่ระดับ 0.9298 ฟรังก์ จากระดับ 0.9285 ฟรังก์ - IQ Biz (17 มี.ค. 66)

**สินค้าโภคภัณฑ์**

- 📈 **สัญญาน้ำมันดิบเวสต์เท็กซัส (WTI) ตลาดนิวยอร์กปิดบวกในวันพฤหัสบดี (16 มี.ค.)** หลังจากมีรายงานว่า เจ้าหน้าที่ซาอุดีอาระเบียและรัสเซียได้พบปะกันเพื่อหารือแนวทางในการสร้างเสถียรภาพตลาดน้ำมัน ทั้งนี้ สัญญาน้ำมันดิบ WTI ส่งมอบเดือนเม.ย. เพิ่มขึ้น 74 เซนต์ หรือ 1.1% ปิดที่ 68.35 ดอลลาร์/บาร์เรล ส่วนสัญญาน้ำมันดิบเบรนท์ (BRENT) ส่งมอบเดือนพ.ค. เพิ่มขึ้น 1.37 ดอลลาร์ หรือ 1% ปิดที่ 74.70 ดอลลาร์/บาร์เรล - IQ Biz (17 มี.ค. 66)
- 📉 **สัญญาทองคำตลาดนิวยอร์กปิดลบในวันพฤหัสบดี (16 มี.ค.)** หลังจากวิกฤตการณ์ในภาคธนาคารส่งสัญญาณคลี่คลายลง ซึ่งทำให้นักลงทุนลดการถือครองทองคำในฐานะสินทรัพย์ที่ปลอดภัย ทั้งนี้ สัญญาทองคำตลาด COMEX (Commodity Exchange) ส่งมอบเดือนเม.ย. ลดลง 8.30 ดอลลาร์ หรือ 0.43% ปิดที่ 1,923 ดอลลาร์/ออนซ์ - IQ Biz (17 มี.ค. 66)

**ตลาดหุ้น**

- 📈 **ดัชนีดาวโจนส์ตลาดหุ้นนิวยอร์กปิดพุ่งขึ้นกว่า 300 จุดในวันพฤหัสบดี (16 มี.ค.)** เนื่องจากนักลงทุนคลายความกังวลเกี่ยวกับวิกฤตการณ์ในภาคธนาคาร หลังจากธนาคารรายใหญ่ในออลส์สตรีก ซึ่งรวมถึงเจพีมอร์แกน และโกลด์แมน แซกส์ ประกาศอัดฉีดเงินรวมกันมูลค่า 3 หมื่นล้านดอลลาร์ เพื่อเสริมสภาพคล่องให้กับธนาคารเฟิร์สรีพับลิค รีพับลิค แบงก์ (First Republic Bank) หรือ FRB ซึ่งเป็นธนาคารในระดับภูมิภาคของสหรัฐ ดัชนีเอสแอนด์พี 500 ปิดที่ 3,960.28 จุด เพิ่มขึ้น 68.35 จุด หรือ +1.76% และดัชนี Nasdaq ปิดที่ 11,717.28 จุด เพิ่มขึ้น 283.22 จุด หรือ +2.48% - IQ Biz (17 มี.ค. 66)

### สรุปข่าวเศรษฐกิจและตลาดในประเทศ

**เศรษฐกิจไทย**

- 📈 **ขีดเส้นมาตรฐาน "กัญชง"** เลขาธิการสำนักงานมาตรฐานผลิตภัณฑ์อุตสาหกรรม (สมอ.) เปิดเผยว่า ปัจจุบัน สมอ.ได้ประกาศมาตรฐานผลิตภัณฑ์อุตสาหกรรม (มอก.) กัญชงไปแล้วจำนวน 6 มอก. อาทิ น้ำมันเมล็ดกัญชง สารสกัดจากกัญชงที่มีปริมาณ CBD รวมไม่น้อยกว่า 30% โดยมวล สารสกัดจากกัญชงที่มีปริมาณ CBD รวมไม่น้อยกว่า 80% โดยล่าสุดได้จัดทำ มอก.แล้วเสร็จอีก 2 มอก. ได้แก่ มาตรฐานเอมปีครีตบล็อก และ มาตรฐานเอมปีพาร์ทิเคิลบอร์ด ซึ่งเป็นการนำแกนกัญชงไปแปรรูปเป็นสินค้าวัสดุก่อสร้างจากธรรมชาติ แต่ยังคงรักษาคุณภาพและมาตรฐาน - ไทยรัฐ (17 มี.ค. 66)
- 🔄 **ธนาคารไทยยังแข็งแกร่ง "ภากร" ไม่กังวลธนาคารเครดิต สวิส** ประสบปัญหาเนื่องจากมีธุรกิจที่เชื่อมโยงกับไทยไม่มากและไม่ได้ส่งผลกระทบต่อเศรษฐกิจ และตลาดหุ้นไทย ขณะที่ธนาคารพาณิชย์ของไทยยังมีความแข็งแกร่ง แต่ยอมรับว่าขณะนี้ ตลาดหุ้นทั่วโลก รวมถึงไทยมีความผันผวนและประาดบาง นักลงทุนต้องติดตามข้อมูล และผลกระทบอย่างใกล้ชิด - ไทยรัฐ (17 มี.ค. 66)
- 🔄 **แพ็กเกจอีวี 3.5 ธรูรัฐบาลหน้า "สุพัฒนพงษ์"** เผยนำแพ็กเกจส่งเสริมรถยนต์อีวี 3.5 เพื่อดึงดูดค่ายรถยนต์ตั้งฐานผลิตในไทยเพิ่มเติมเข้า ครม.ไม่ทันก่อนยุบสภา หวังรัฐบาลชุดใหม่เข้ามาจะนำมาทำเป็นเรื่องแรก ซึ่งรัฐบาลนี้ทำเรื่องดี ๆ ไว้มากมาย ถ้ารัฐบาลใหม่มาไม่ทำต่อก็น่าเสียดาย - ไทยรัฐ (17 มี.ค. 66)

**SET**

- 📉 **SET ปิดที่ 1,554.65 จุด ลดลง 10.35 จุด (-0.66%)** มูลค่าการซื้อขาย 69,665.73 ล้านบาท การซื้อขายหุ้น ดัชนีช่วงเช้าปรับตัวลงค่อนข้างมากแต่ช่วงบ่ายก็ลดช่วงลบ โดดัชนีทำจุดต่ำสุดที่ 1,538.10 ทำจุดสูงสุดของวันที่ 1,558.67 จุด - IQ Biz (16 มี.ค. 66)

**สรุปข่าวเศรษฐกิจและตลาดในประเทศ (ต่อ)**

<b>AURA</b>	➡ AURA รับโอนสิทธิ์ราคาทองคำทะยาน หลังตลาดผันผวนคนแห่โยกลงทุน หนุนดีมานด์ทะลัก พร้อมปักหมุดปีนี้ยอดขายทะยาน 10% จากปีก่อน แถมนัดเงินไป "ทองมาเงินไป" หนุนมาร์จิ้นพุ่ง – ก้นหูน (17 มี.ค. 66)
<b>BIZ</b>	↔ BIZ ตั้งเป้ารายได้ปี 2566 โตไม่ต่ำกว่า 10% ทอยรับรู้การส่งมอบเบ็กค็อกในมือ 1,400 ล้านบาท ดันผลงาน Q1/2566 ฟอร์มแจ่ม เดินหน้าประมูลงานใหม่ 800-900 ล้านบาท คาดรัฐผล Q2/2566 นี้ มั่นใจธุรกิจใหม่อนาคตโตดี – ก้นหูน (17 มี.ค. 66)
<b>CHO</b>	↔ CHO วาง 3 เป้าหมายหลักปีนี้ กดอัตราหนี้สินต่อทุนลดลงต่ำกว่า 1 เท่าจาก 2.51 เท่า ล้างขาดทุนสะสมที่มีอยู่กว่า 1.23 พันล้านบาทให้หมด พร้อมดันผลงานพลิกกำไร จากการลงทุนรูปแบบ SPAC แยมแผนลงทุนธุรกิจเทคโนโลยี สร้างรายได้ประจำ – ก้นหูน (17 มี.ค. 66)
<b>ESSO</b>	➡ บางจาก-ที่ปรึกษาการเงินอิสระ พร้อมใจปรับราคาซื้อหุ้น "เอสโซ่" ใหม่เป็น 9.18 บาท จากเดิม 8.84 บาท หลังประเมินตัวเลขทางการเงินล่าสุดปี 65 ทั้งงบปีและเงินปันผลของ ESSO แต่ยังไม่ใช้ราคาสุดท้าย ขอดูงบ Q1-Q2 ก่อนปิดดีลในไตรมาสที่ 3/66 – ช่าวหูน (17 มี.ค. 66)
<b>M</b>	↔ M ตั้งเป้ารายได้โตราว 15% ลุยขยายสาขาทุกแบรนด์อาหารรวม 27 สาขาทั่วประเทศ หนุนยอดขายต่อสาขาโตต่อเนื่อง พร้อมปรับราคาบริการมาร์จิ้นท่ามกลางต้นทุนวัตถุดิบอาหารที่เร่งตัว – ก้นหูน (17 มี.ค. 66)
<b>OR</b>	↔ "โออาร์" เผยผลดำเนินงาน ไตรมาส 1/66 โต เหตุปริมาณการขายเพิ่ม - ค่าการตลาดกลับสู่ปกติที่ 0.70-1.30 บาท/ลิตร มั่นใจทั้งปีสูงกว่าปีก่อนจากเศรษฐกิจโต จำนวนนักท่องเที่ยวต่างชาติเพิ่ม-เลือกตั้ง หนุนการบริโภค – กรุงเทพธุรกิจ (17 มี.ค. 66)
<b>SABUY</b>	↔ จับตา SABUY คุยกสพพัฒน์ เมษายนนี้ หลังไฟลต์ถือหุ้น SVT สัดส่วน 4.74% "ซูเกียรติ" ชี้เป็นการส่งเสริมอีโคโนมิคขนาดใหญ่ จากจำนวนพนักงาน และลูกค้าที่มีมหาศาล แยมมีบิกเนมร่วมธุรกิจกับ SVT ด้วย ด้าน "พิชญ โชควัฒนา" ยินดีหาจุดร่วมพัฒนาธุรกิจ ชี้จุดแข็งรีเฟอริบิช คลังสินค้า ช่วยลดต้นทุนได้ – ก้นหูน (17 มี.ค. 66)
<b>THG</b>	↔ "ทีเอสจี" ทางงบลงทุนซื้อ กิจการโรงพยาบาลใน-ต่างประเทศ 1.5-2 พันล้านบาท หนุนศึกษาในเวียดนาม-ไทย ตั้งเป้ารายได้ปีนี้ โตไม่ต่ำกว่า 10% เล็งซึนเนอร์ยีกับรพ.เครือข่าย-กลุ่มสตาร์ทอัป หวังรุกตลาดดิจิทัลเฮลท์แคร์ – กรุงเทพธุรกิจ (17 มี.ค. 66)
<b>TIGER</b>	↔ TIGER เบนเข็มรับงานราชการ ล่าสุดเตรียมเซ็นสัญญางานใหม่จากหน่วยงานรัฐมูลค่า 900 ล้านบาท บิ๊กบอส "จตุรงค์ ศรีกุลเรืองโรจน์" พุ่งเป้าโปรเจกต์สร้างศูนย์ดาต้าเซ็นเตอร์ และบ้านหรู ตั้งแต่ 50-100 ล้านบาท อดแบ็กค็อกเต็มมือพันล้านบาท จ่อบุกปีนี้เพียง – ก้นหูน (17 มี.ค. 66)
<b>TQR, TQM</b>	↔ TQR จับมือ TQM ลุยพัฒนาโปรดักต์ประกันภัยต่อรูปแบบใหม่ เจาะกลุ่มท่องเที่ยว ที่อยู่อาศัย และสุขภาพ รับเมกะเทรนด์ พร้อมรุกตลาดประกันภัยต่อไซเบอร์ - ESG - EV ดันผลงานปี 2566 โต 10% ทำออลไทม์ต่อเนื่อง – ก้นหูน (17 มี.ค. 66)

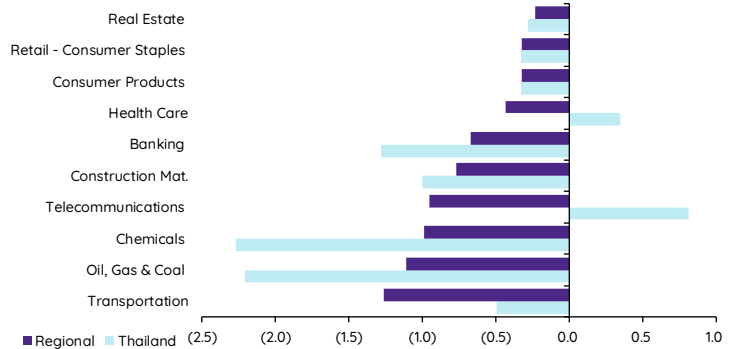
## Update ทภาวะตลาด

### การเคลื่อนไหวของตลาดทั่วโลก

	16-Mar	Index	Chg (pts)	Performance (%)				PE (x)		EPS gth (%)		PBV (x)		ROE (%)	
				1D	WTD	MTD	YTD	23F	24F	23F	24F	23F	24F	23F	24F
S&P 500		3,960	68.35	1.8	2.6	(0.2)	3.1	18.0	16.3	(1.4)	10.2	3.5	3.2	18.1	18.4
Euro Stoxx 600		442	5.19	1.2	(2.7)	(4.2)	3.9	12.5	11.7	(0.2)	6.4	1.7	1.6	12.9	13.1
Japan		27,011	(218.87)	(0.8)	(4.0)	(1.6)	3.5	16.0	14.3	17.4	12.3	1.5	1.5	9.6	10.2
Hang Seng		19,204	(335.96)	(1.7)	(0.6)	(2.9)	(2.9)	10.7	9.0	(4.6)	18.5	1.1	1.0	9.1	10.6
MSCI Asia x J		612	(5.37)	(0.9)	(0.6)	(1.9)	(1.1)	11.6	12.1	7.1	(3.8)	1.3	1.2	10.5	10.0
Philippines		6,405	(61.19)	(0.9)	(2.8)	(2.3)	(2.5)	12.2	11.0	11.4	10.6	1.5	1.4	12.1	12.2
Indonesia		6,566	(62.41)	(0.9)	(2.9)	(4.1)	(4.2)	13.6	12.9	1.9	5.4	1.8	1.2	13.7	9.1
Malaysia		1,392	(12.33)	(0.9)	(2.9)	(4.3)	(6.9)	12.4	11.7	18.5	5.3	1.2	1.2	10.0	10.1
Thailand		1,555	(10.35)	(0.7)	(2.8)	(4.2)	(6.8)	15.1	13.7	12.2	10.3	1.4	1.4	9.3	10.1
<b>Asean 4 - simple avg.</b>				<b>(0.9)</b>	<b>(2.9)</b>	<b>(3.7)</b>	<b>(5.1)</b>	<b>13.3</b>	<b>12.4</b>	<b>11.0</b>	<b>7.9</b>	<b>1.5</b>	<b>1.3</b>	<b>11.3</b>	<b>10.4</b>
China		3,227	(36.42)	(1.1)	(0.1)	(1.6)	4.5	12.4	10.7	12.8	15.9	1.4	1.3	10.9	11.8
India		57,635	78.94	0.1	(2.5)	(2.3)	(5.3)	18.9	16.0	20.4	18.7	2.9	2.5	15.0	15.7
Singapore		3,156	(17.38)	(0.5)	(0.7)	(3.3)	(2.9)	10.4	10.0	22.0	4.2	1.0	1.0	9.8	9.7
Taiwan		15,221	(166.47)	(1.1)	(2.0)	(1.8)	7.7	14.3	12.3	(22.9)	16.2	1.9	1.8	13.4	14.3
Korea		2,378	(1.81)	(0.1)	(0.7)	(1.4)	6.3	12.9	9.3	(18.5)	39.1	0.9	0.8	6.6	8.9
<b>Others</b>				<b>(0.5)</b>	<b>(1.2)</b>	<b>(2.1)</b>	<b>2.0</b>	<b>13.8</b>	<b>11.6</b>	<b>2.8</b>	<b>18.8</b>	<b>1.6</b>	<b>1.5</b>	<b>11.1</b>	<b>12.1</b>

### การเคลื่อนไหวรายกลุ่มอุตสาหกรรมของตลาดหุ้นภูมิภาค

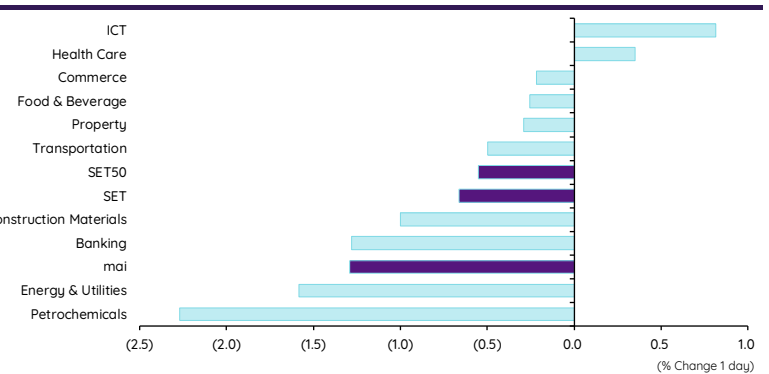
	Price performance (%) *			
	16-Mar	WoW	MoM	YTD
Banking	(0.67)	(4.41)	(7.89)	(5.01)
Chemicals	(0.99)	(3.40)	(7.56)	(0.22)
Construction Mat.	(0.77)	(3.22)	(6.56)	0.80
Consumer Products	(0.32)	(1.97)	(6.33)	(2.76)
Health Care	(0.43)	(2.25)	(7.30)	(2.11)
Oil, Gas & Coal	(1.11)	(3.71)	(9.40)	(3.45)
Real Estate	(0.23)	(1.55)	(9.56)	(5.05)
Retail - Consumer Staples	(0.32)	(1.97)	(6.33)	(2.76)
Telecommunications	(0.95)	(3.41)	(3.41)	4.75
Transportation	(1.26)	(3.32)	(6.80)	(2.32)



\* การเคลื่อนไหวรายกลุ่มอุตสาหกรรมของตลาดหุ้นภูมิภาค (%) อินทิซตุค US\$ และการเคลื่อนไหวรายกลุ่มอุตสาหกรรมของตลาดหุ้นไทย (%) อินทิซตุคบาท

### การเคลื่อนไหวรายกลุ่มอุตสาหกรรมของตลาดหุ้นไทย

	Price performance (%)			
	16-Mar	WoW	MTD	YTD
Banking	(1.28)	(4.70)	(5.26)	(6.43)
Commerce	(0.22)	(2.89)	(2.24)	(6.66)
Construction Materials	(1.00)	(3.19)	(2.20)	(6.53)
Energy & Utilities	(1.58)	(4.48)	(6.13)	(13.95)
Food & Beverage	(0.25)	(4.34)	(5.73)	(5.67)
Health Care	0.35	(0.60)	(0.37)	(2.39)
ICT	0.82	(2.70)	(2.71)	(1.43)
Petrochemicals	(2.27)	(5.22)	(5.98)	(9.41)
Property	(0.29)	(3.85)	(5.10)	(6.91)
Transportation	(0.50)	(0.70)	(3.83)	(6.92)
SET	(0.66)	(3.69)	(4.17)	(6.83)
SET50	(0.55)	(3.07)	(3.39)	(7.21)
MAI	(1.29)	(4.81)	(4.98)	(7.98)



### มูลค่าการซื้อขาย 10 อันดับ

Stock	Price (Bt)	Value (Btmn)	Chg (%)
PTTEP	136.00	3,310.10	(5.88)
KBANK	129.50	3,209.12	(1.52)
SCB	100.00	2,888.31	(0.99)
BANPU	10.20	2,194.65	(3.77)
AOT	70.50	2,118.61	(0.35)
BBL	149.50	2,103.55	(2.29)
BDMS	28.25	1,693.34	0.89
PTT	29.75	1,538.04	(1.65)
CPALL	60.75	1,507.28	(0.41)
TOP	48.75	1,445.66	(5.34)

### ราคาเพิ่มขึ้น 10 อันดับ

Stock	Price (Bt)	Value (Btmn)	Chg (%)
S&J	40.75	0.14	16.43
NATION	0.10	0.12	11.11
PPPM	0.11	0.50	10.00
CHASE	3.28	238.89	7.89
SVT	3.48	112.45	6.75
KAMART	7.15	59.38	6.72
SSC	35.00	0.36	6.06
MPIC	2.50	6.85	5.93
AJA	0.23	1.65	4.55
Q-CON	16.90	109.34	4.32

### ราคาลดลง 10 อันดับ

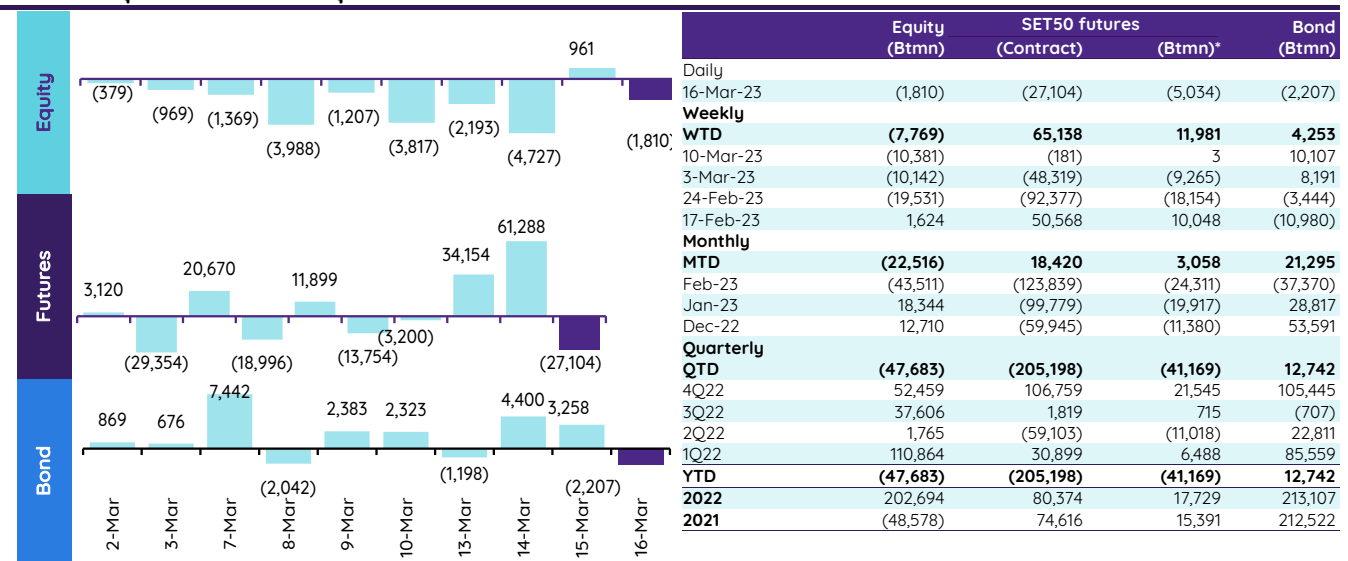
Stock	Price (Bt)	Value (Btmn)	Chg (%)
RCL	27.75	293.30	(11.20)
MAJOR	15.20	257.25	(9.52)
LUXF	6.75	0.35	(8.16)
JCK	0.27	7.81	(6.90)
EMC	0.14	0.15	(6.67)
KKC	0.28	0.07	(6.67)
SIRI	1.70	389.48	(6.59)
TSR	3.60	40.57	(6.25)
PTTEP	136.00	3,309.41	(5.88)
CV	1.55	3.02	(5.49)

## ทิศทางของกระแสเงินทุนต่างชาติ

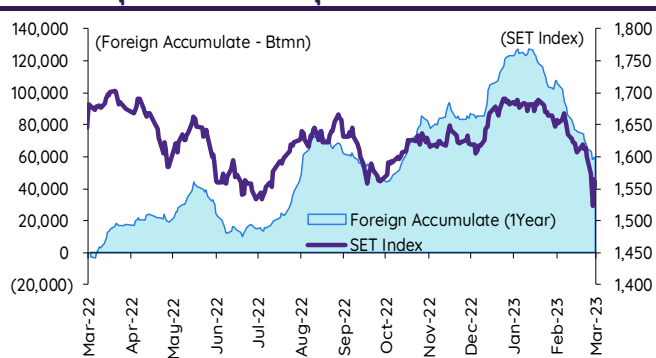
การเคลื่อนย้ายเงินทุนต่างชาติในตลาดหุ้นภูมิภาค

(US\$ Mn)	Thailand	Indonesia	Philippines	Malaysia	Vietnam	India	Taiwan	South Korea	Japan
<b>Daily</b>									
16-Mar-23	(53)	(47)	(7)		4		(386)	(316)	
15-Mar-23	28	84	(87)	(19)	9	(151)	(198)	215	
14-Mar-23	(137)	(87)	(19)	(56)	16	(268)	(1,007)	(652)	
13-Mar-23	(64)	2	(385)	(3)	36	367	208	128	
10-Mar-23	(110)	2	(3)	(31)	18	(215)	(826)	(370)	
<b>Weekly</b>									
<b>WTD</b>	<b>(225)</b>	<b>(48)</b>	<b>(497)</b>	<b>(78)</b>	<b>65</b>	<b>(52)</b>	<b>(1,383)</b>	<b>(625)</b>	<b>(4,382)</b>
10-Mar-23	(297)	26	(8)	(124)	39	317	(1,329)	(891)	0
3-Mar-23	(290)	177	(126)	(76)	(51)	916	(670)	63	(4,382)
24-Feb-23	(563)	20	(30)	55	(60)	(111)	(418)	(742)	(2,953)
17-Feb-23	46	(91)	(22)	45	(20)	628	(219)	156	1,474
<b>Monthly</b>									
<b>MTD</b>	<b>(648)</b>	<b>1</b>	<b>(553)</b>	<b>(239)</b>	<b>80</b>	<b>1,939</b>	<b>(3,382)</b>	<b>(1,042)</b>	<b>(4,382)</b>
Feb-23	(1,273)	377	(142)	(40)	(26)	(639)	1,107	919	0
Jan-23	545	(204)	122	(82)	162	(3,660)	7,241	5,240	2,226
Dec-22	369	(1,344)	(109)	(309)	535	(167)	(2,885)	(1,305)	(1,053)
<b>YTD</b>	<b>(1,377)</b>	<b>175</b>	<b>(573)</b>	<b>(361)</b>	<b>216</b>	<b>(2,360)</b>	<b>4,966</b>	<b>5,116</b>	<b>(2,977)</b>

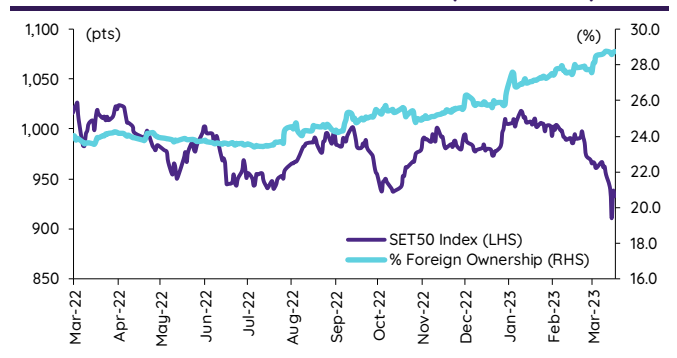
## ยอดซื้อขายสุทธิรายวันของนักลงทุนต่างชาติในประเทศไทย



## การซื้อขายสุทธิสะสมของนักลงทุนต่างชาติ และ SET



## SET50 และสัดส่วนการถือครองของต่างชาติ (ไม่รวม NVDR)



## รายชื่อ/ขายสุทธิของนักลงทุนต่างชาติ

สัดส่วนการถือครองหุ้นของนักลงทุนต่างชาติเปลี่ยนแปลงมากที่สุด 10 อันดับ

	Fgn hld (%)	Δ Fgn (M.shares)	Buy* (Btmn)		Fgn hld (%)	Δ Fgn (M.shares)	Sell* (Btmn)		Buy* (Btmn)	Sell* (Btmn)	
WHA	11.35	43.85	181	CPALL	31.04	(8.85)	(538)	AOT	316	SCB	(591)
DELTA	94.58	0.14	138	KBANK	42.38	(2.63)	(341)	CPALL	219	BANPU	(227)
BANPU	10.81	9.20	94	HANA	52.92	(6.15)	(309)	EA	137	ADVANC	(157)
CRC	13.57	1.09	48	BBL	27.66	(1.20)	(179)	KTC	80	KBANK	(156)
TRUE	48.89	4.72	38	SCC	11.20	(0.46)	(145)	WHA	67	PTTTP	(149)
LH	15.96	3.76	36	TU	25.45	(9.63)	(139)	GUNKUL	66	DELTA	(129)
INTUCH	30.79	0.34	24	SCB	16.94	(1.29)	(129)	OSP	65	PTTGC	(125)
EA	35.00	0.27	20	AOT	8.93	(1.81)	(127)	BDMS	64	MINT	(101)
CK	14.32	0.70	13	IVL	71.22	(3.51)	(120)	SCGP	61	PTT	(97)
COM7	5.37	0.35	11	KTB	11.37	(6.65)	(109)	BEM	57	BH	(85)

\* ประมาณการโดย InnovestX Research

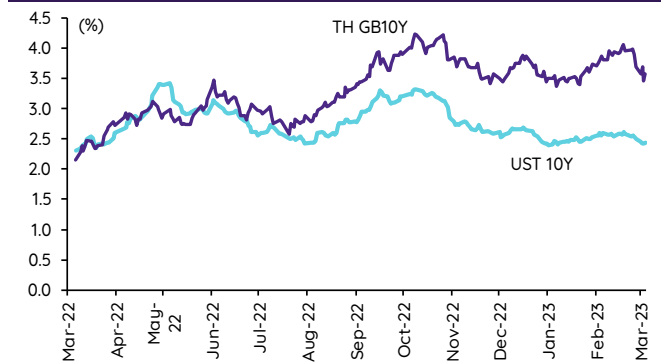


## Update ราคาสินทรัพย์ประเภทต่างๆ

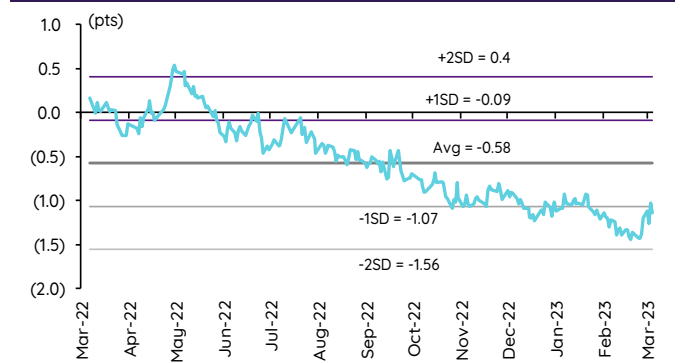
### ดัชนีชี้วัดที่สำคัญ

	ราคาปิด	16 มี.ค.	WoW	MoM	YoY	YTD
<b>ดัชนีความเชื่อมั่น</b>						
VIX Index	22.99	(12.05)	1.68	21.58	(13.80)	6.09
Europe CDS (bps)	98.204	(4.25)	21.42	21.35	24.05	7.59
LIBOR OIS Spread (bps)	0.02994	(11.65)	(2.72)	(4.37)	(39.22)	(13.31)
TED Spread (bps)	0.3135	1.62	10.89	15.61	(25.15)	(11.09)
<b>อัตราแลกเปลี่ยน:</b>						
Dollar Index	104.44	(0.29)	(0.78)	1.15	6.14	0.92
สหรัฐดอลลาร์/บาท	34.36	(0.58)	(1.72)	1.77	2.94	(0.39)
ยูโร/สหรัฐดอลลาร์	1.06	0.31	0.29	(1.15)	(3.68)	(0.85)
สหรัฐดอลลาร์/เยนญี่ปุ่น	133.61	0.18	(1.85)	0.39	12.43	1.91
<b>ตราสารหนี้: (เปลี่ยนแปลง basis points)</b>						
อัตราอ้างอิงพันธบัตรรัฐบาลไทย 2 ปี	1.81%	(1.44)	(7.20)	(2.26)	113.16	17.78
อัตราอ้างอิงพันธบัตรรัฐบาลไทย 10 ปี	2.44%	1.74	(8.23)	(10.93)	9.15	(20.32)
อัตราอ้างอิงพันธบัตรรัฐบาลสหรัฐ 2 ปี	4.16%	22.42	(60.13)	(45.19)	225.43	(27.48)
อัตราอ้างอิงพันธบัตรรัฐบาลสหรัฐ 10 ปี	3.57%	7.91	(24.06)	(17.02)	143.82	(30.34)
<b>สินค้าโภคภัณฑ์:</b>						
CRB Index	539.43	0.00	(1.20)	(2.70)	(13.69)	(2.77)
ทองคำแท่ง (ดอลลาร์ต่อออนซ์)	1,920.36	(0.01)	4.97	3.55	(0.21)	5.31
ค่าการกลั่น (ดอลลาร์ต่อบาร์เรล)	7.99	19.97	8.12	35.88	26.83	(24.19)
น้ำมันตลาดดูไบ (ดอลลาร์ต่อบาร์เรล)	77.25	(2.46)	(4.91)	6.98	(26.35)	0.07
น้ำมันตลาดนิวยอร์ก (ดอลลาร์ต่อบาร์เรล)	68.35	1.09	(9.73)	(13.55)	(28.08)	41.10
ค่าระวางเรือ (จุด)	1,560.00	(2.68)	13.13	177.09	(39.79)	2.97

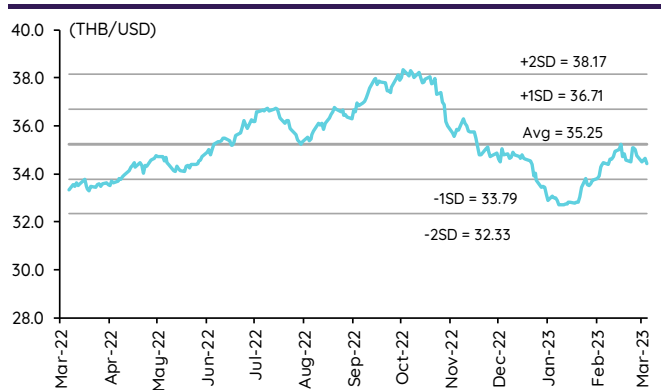
### อัตราผลตอบแทนพันธบัตร 10 ปี ของไทยและสหรัฐฯ



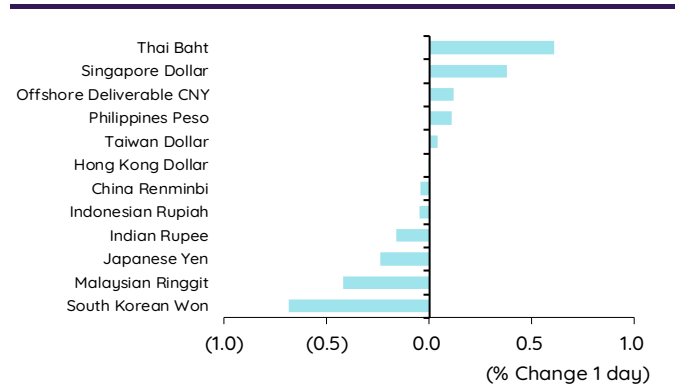
### ผลต่างอัตราผลตอบแทนพันธบัตร 10 ปี ของไทยและสหรัฐฯ



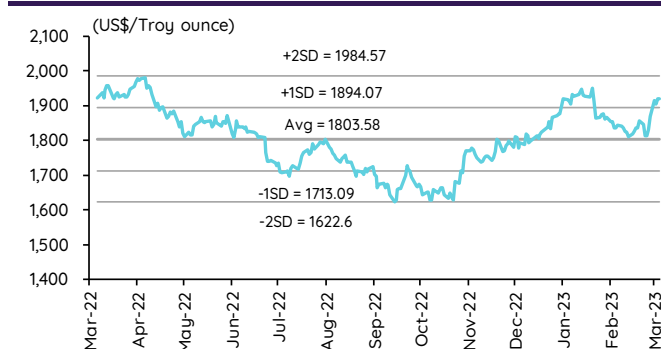
### อัตราแลกเปลี่ยน THB/USD



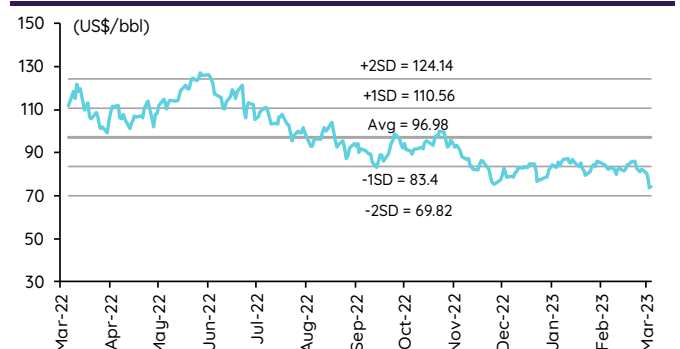
### การเคลื่อนไหวของอัตราแลกเปลี่ยนในภูมิภาคต่อดอลลาร์ สรอ



### ทองคำ



### น้ำมันดิบ Brent



Note: Standard deviation (SD) ไม่ใช่สัญญาณซื้อขายหรือขาย

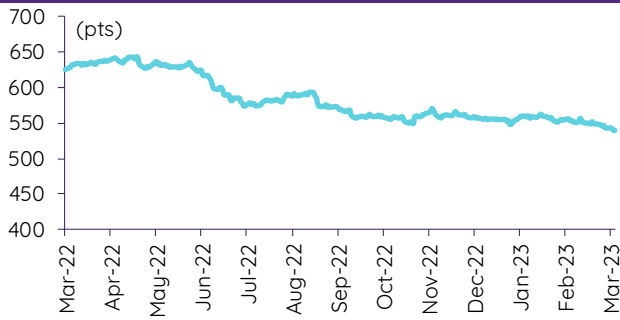
## Update ราคาสินค้าโภคภัณฑ์

	As of 16-Mar-23	-1W %	Avg. Price QTD in 1Q23	% QoQ	% YoY	Avg. Price in '22	% YoY	Avg. Price in '23	% YoY	Update
<b>CRB Index</b>	<b>539.43</b>	(1.1)	552.86	(1.0)	(8.4)	592.61	10.66	552.86	(6.7)	Daily
<b>Energy Prices</b>										
Crude Oil - Dubai (US\$/bbl)	73.14	(9.9)	80.51	(4.6)	(16.9)	97.10	41.01	80.51	(17.1)	Daily
Brent Crude (US\$/bbl)	74.01	(9.7)	82.51	(6.5)	(17.1)	99.93	41.71	82.51	(17.4)	Daily
West Texas Int. Cushing (US\$/bbl)	68.35	(10.8)	77.10	(6.7)	(22.5)	94.54	38.91	77.10	(18.4)	Daily
Crude Oil - Asia-Pacific Tapis Oil Spot (US\$/bbl)	77.96	(10.2)	87.02	(10.5)	(12.6)	107.55	49.75	87.02	(19.1)	Daily
Natural Gas Henry Hub (US\$/mmBTU)	2.53	(2.4)	2.82	(41.4)	(18.5)	4.61	68.85	2.82	(38.7)	Daily
Coal Price NEX (US\$/MT)	184.42	(1.5)	282.46	(27.3)	4.5	364.93	163.91	282.46	104.3	Friday
<b>Oil Product Prices and Gross Refinery Margin</b>										
Gas Oil 500 ppm Sulfur Singapore (US\$/bbl)	94.16	(9.1)	107.64	(10.5)	(3.4)	128.47	68.59	107.64	(16.2)	Daily
Gas Oil - Dubai (US\$/bbl)	21.02	(6.1)	27.13	(24.4)	86.8	31.37	327.29	27.13	(13.5)	Daily
Gasoline, 92 RON Spot (US\$/bbl)	87.90	(7.0)	94.85	(21.2)	(13.8)	109.73	43.14	94.85	(13.6)	Daily
Gasoline - Dubai (US\$/bbl)	14.76	10.3	14.34	262.1	8.7	12.63	62.02	14.34	13.5	Daily
Fuel Oil 180 Singapore Spot (US\$/bbl)	61.06	(8.8)	63.24	(47.4)	(25.4)	79.55	29.19	63.24	(20.5)	Daily
Fuel Oil - Dubai (US\$/bbl)	(12.08)	(14.9)	(17.27)	(26.6)	42.4	-17.55	140.85	(17.27)	(1.6)	Daily
Jet Kerosene - Spot Price (US\$/bbl)	92.75	(9.6)	108.23	(8.3)	(0.1)	124.29	68.00	108.23	(12.9)	Daily
Jet Kerosene - Dubai (US\$/bbl)	19.61	(8.7)	27.72	(17.6)	141.6	27.19	430.89	27.72	1.9	Daily
SG Refinery Margin (US\$/bbl)	7.99	8.1	8.34	30.3	2.8	8.34	138.05	8.34	(22.4)	Daily
<b>Olefins Product Prices and Spread</b>										
Ethylene, FOB Japan Spot (US\$/MT)	930	0.0	847	9.8	(23.9)	1,001	(0.87)	847	(15.3)	Tuesday
Ethylene Spread (US\$/MT)	294	48.9	139	460.8	(39.3)	212	(41.19)	139	(34.3)	Daily
Propylene (Olefins), FOB Japan Spot (US\$/MT)	930	(1.6)	929	6.1	(15.3)	990	(15.4)	929	(6.1)	Tuesday
Propylene Spread (US\$/MT)	294	38.4	221	13.2	3.8	201	(43.60)	221	9.8	Daily
Naphtha - Singapore Spot FOB (US\$/MT)	636	(13.2)	708	4.1	(19.9)	789	21.56	708	(10.2)	Daily
<b>Polyolefins Prices and Spread</b>										
Polye HDPE SE Asia (US\$/MT)	1,110	0.0	1,065	13.3	(17.6)	1,180	0.08	1,065	(9.7)	Tuesday
HDPE-Naphtha Spread (US\$/MT)	474	25.6	357	243.3	(12.6)	391	(26.19)	357	(8.7)	Daily
Polye LDPE-Film, CFR SE Asia Spot (US\$/MT)	1,160	0.0	1,151	(0.3)	(28.6)	1,438	(5.75)	1,151	(19.9)	Tuesday
LDPE-Naphtha Spread (US\$/MT)	524	22.6	443	125.8	(39.1)	649	(25.96)	443	(31.7)	Daily
PP Film, Spot South East Asia (US\$/MT)	1,090	(1.8)	1,071	8.9	(18.1)	1,174	(9.60)	1,071	(8.7)	Tuesday
PP Spread (US\$/MT)	454	20.3	363	19.6	(14.5)	385	(40.72)	363	(5.6)	Daily
<b>MEG Prices and Spread</b>										
MEG, CFR South East Asia (US\$/MT)	515	(4.6)	528	(99.5)	(23.4)	585	(13.93)	528	(9.7)	Tuesday
MEG Spread (US\$/MT)	-62	68.3	2	(105.7)	(394.8)	-36	(167.17)	2	n.m.	Tuesday
<b>Aromatics Product Prices and Spread</b>										
Paraxylene, FOB USG Spot (US\$/MT)	1,125	(0.9)	1,105	(4.2)	(3.8)	1,261	40.96	1,105	(12.3)	Tuesday
Paraxylene Spread (US\$/MT)	505	12.6	425	(3.5)	27.7	442	42.51	425	(4.0)	Tuesday
Paraxylene - 92 RON Spread (US\$/MT)	375	14.2	296	(25.8)	41.0	325	35.01	296	(8.8)	Daily
Toluene, FOB Korea Spot (US\$/MT)	910	0.0	873	(0.1)	(1.3)	963	32.26	873	(9.3)	Tuesday
Benzene, CFR Japan Spot (US\$/MT)	945	(1.6)	948	9.6	(13.2)	1,057	13.52	948	(10.3)	Tuesday
Benzene Spread (US\$/MT)	383	21.3	328	18.1	9.6	367	4.35	328	(10.7)	Daily
Benzene - 92 RON Spread (US\$/MT)	195	27.2	139	25.0	(9.7)	121	(56.40)	139	14.7	Daily
Condensate (US\$/MT)	620	(9.7)	681	(4.6)	(16.6)	818	40.13	681	(16.8)	Daily
<b>PTA Prices and Spread</b>										
PTA, CFR South East Asia (US\$/MT)	790	(0.6)	798	(3.0)	(6.1)	885	25.47	798	(9.8)	Tuesday
PTA Spread (US\$/MT)	36	4.9	58	14.3	(28.4)	40	(62.02)	58	43.0	Tuesday
<b>PVC Prices and Spread</b>										
PVC, CFR South East Asia (US\$/MT)	920	0.0	901	8.9	(35.4)	1,152	(20.27)	901	(21.8)	Tuesday
Ethylene Spread (US\$/MT)	626	(13.4)	761	15.2	(34.6)	940	(13.31)	761	(19.0)	Tuesday
Ethylene Dichloride CFR Far East Asia (US\$/MT)	300	0.0	289	11.4	(65.8)	543	(26.02)	289	(46.7)	Tuesday
<b>Metal</b>										
Gold (US\$/Troy Ounce)	1,920	5.8	1,874	8.2	(0.2)	1,802	0.17	1,874	4.0	Daily
LME Copper 3 Month Rolling Forward (US\$/MT)	8,533	(3.7)	8,965	11.8	(10.1)	8,805	(5.25)	8,965	1.8	Daily
Silver Future (US\$/Troy Ounce)	22	8.5	23	4.8	(9.2)	22	(9.33)	23	1.7	Daily
China Composite Steel Prices (CNY/MT)	4,667	1.6	4,484	5.5	(14.0)	4,770	(12.85)	4,484	(6.0)	Daily
<b>Agriculture Prices</b>										
Malaysian Crude Palm Oil Spot Price(MYR/MT)	4,184	(1.0)	4,006	1.9	(34.8)	5,136	15.59	4,006	(22.0)	Daily
SGX Ribbed Smoked Sheet 3 (RSS3) Futures (US\$/KG.)	155	(3.7)	162	7.8	(22.9)	184	(11.85)	162	(11.9)	Daily
Sugar #11 (US\$/LB)	21	(0.7)	20	7.8	10.5	18	16.86	20	8.4	Daily
<b>Freight Rate</b>										
Baltic Freight Index: BDIY	1,560	17.6	928	(39.0)	(54.6)	1,931	(33.89)	928	(51.9)	Daily
Baltic Supramax Index: BSI58	1,296	11.6	850	(36.0)	(62.9)	2,006	(17.27)	850	(57.6)	Daily

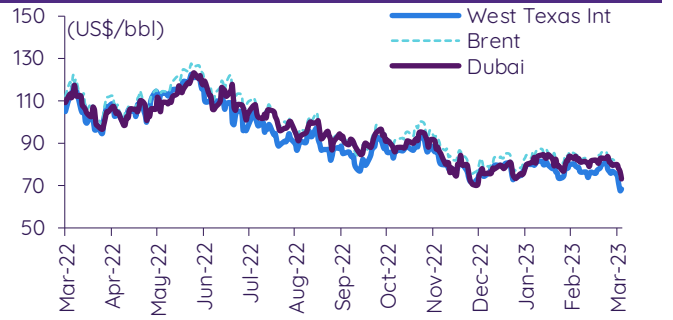
ที่มา: Bloomberg Finance L.P., IQ Professional, BANPU IIR: InnovestX Research

## Update ราคาสินค้าโภคภัณฑ์

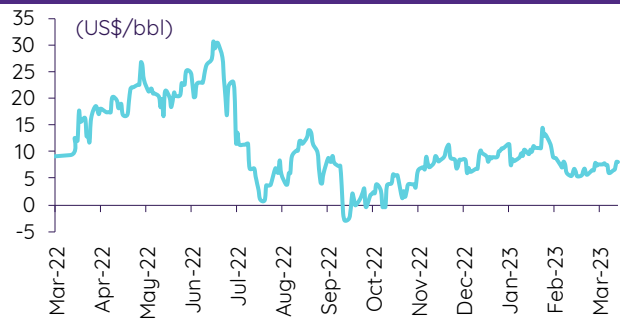
### CRB US Spot All Commodities Price Index



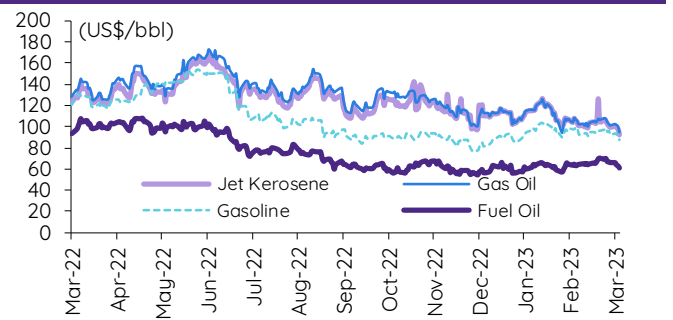
### Crude prices



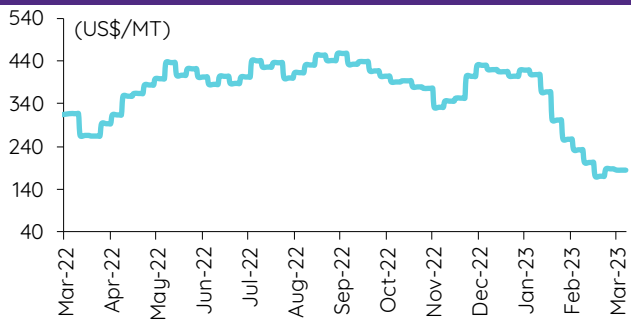
### SG Dubai Hydrocracking Refinery Margin



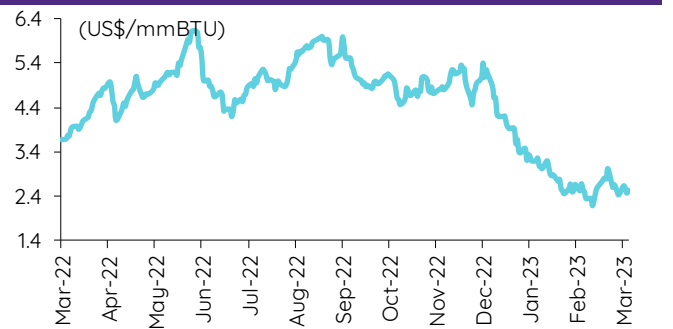
### Oil product prices



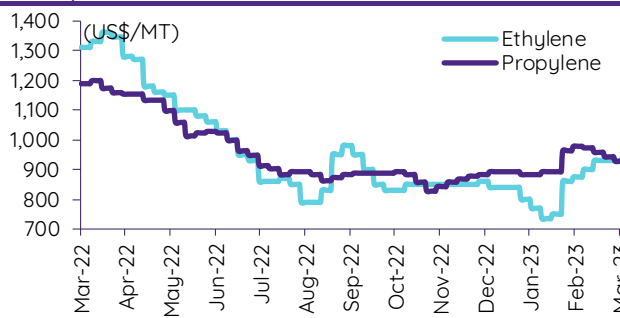
### Coal price (NEX)



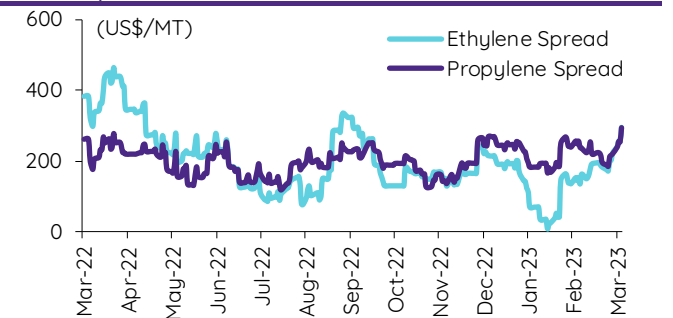
### Natural gas prices (Henry hub)



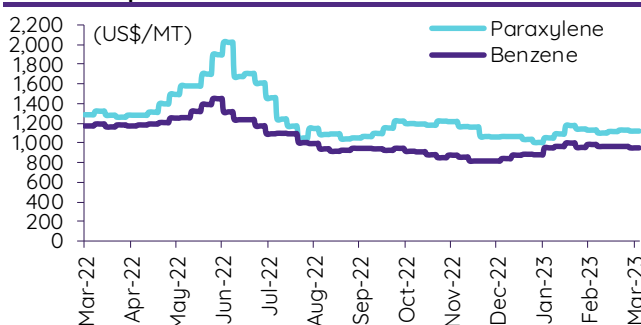
### Olefins prices



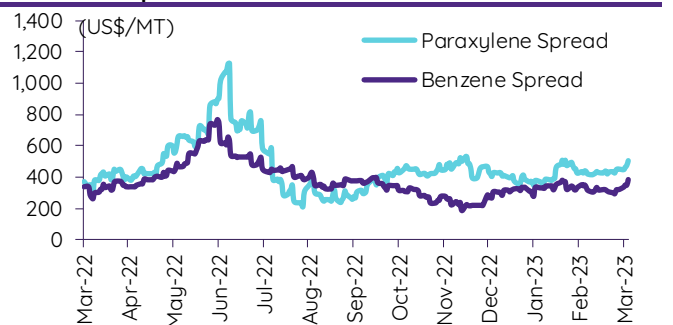
### Olefins spreads



### Aromatics prices

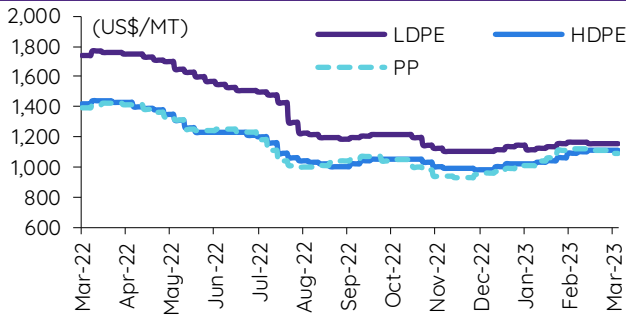


### Aromatics spreads

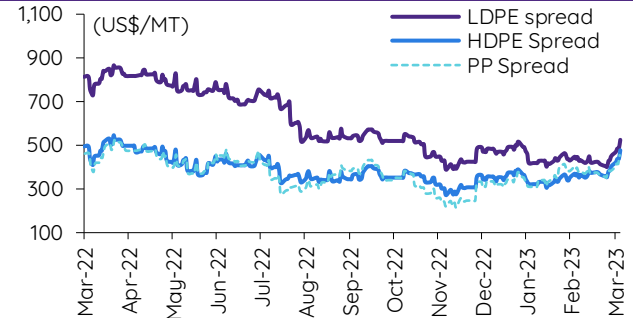


## Update ราคาสินค้าโภคภัณฑ์

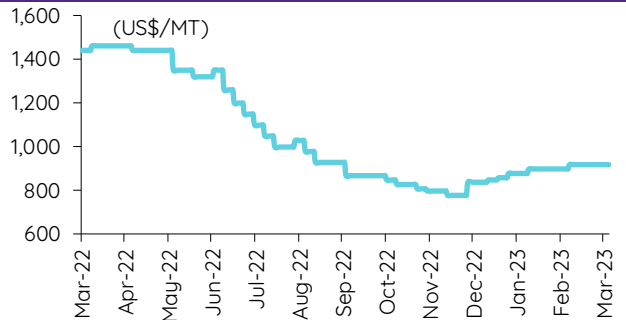
### Polyolefins prices



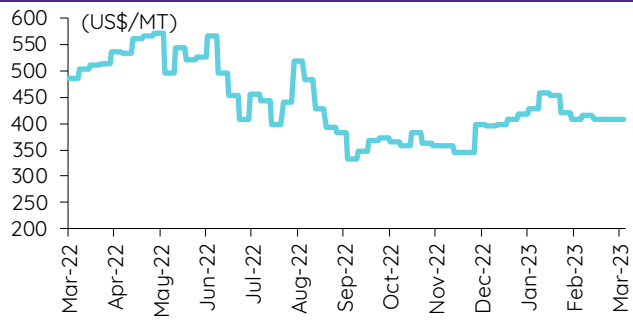
### Polyolefins-Naphtha spreads



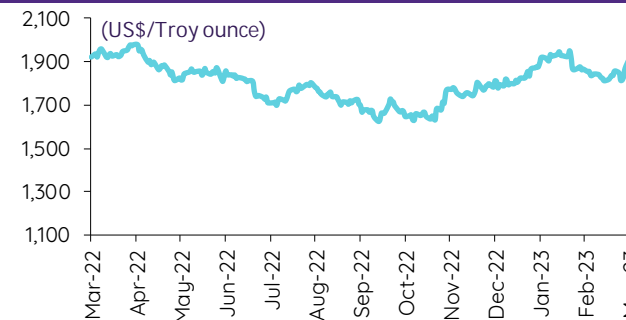
### PVC price



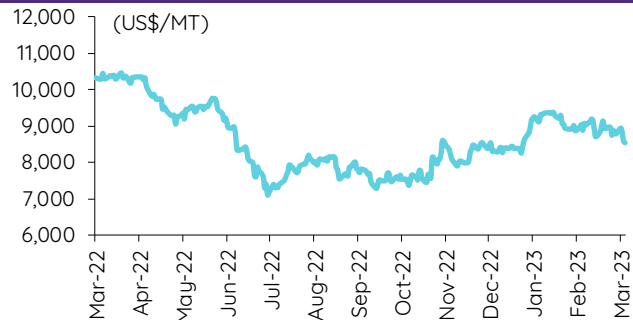
### PVC spread



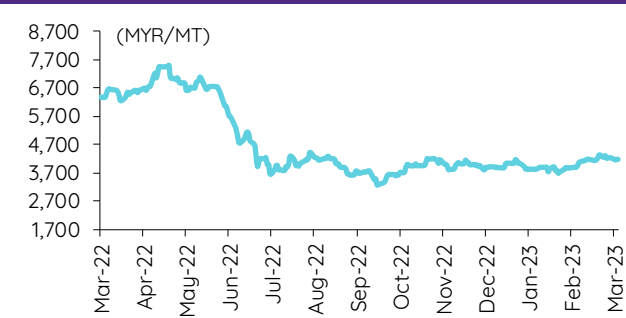
### Gold price



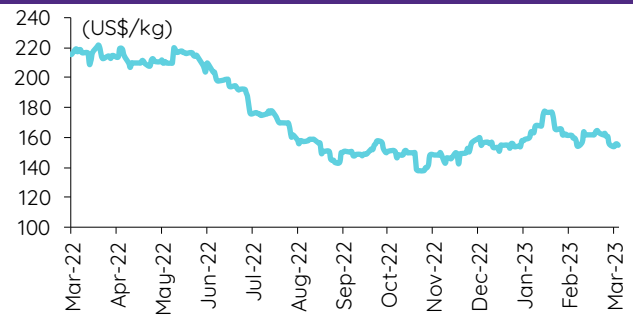
### LME copper price



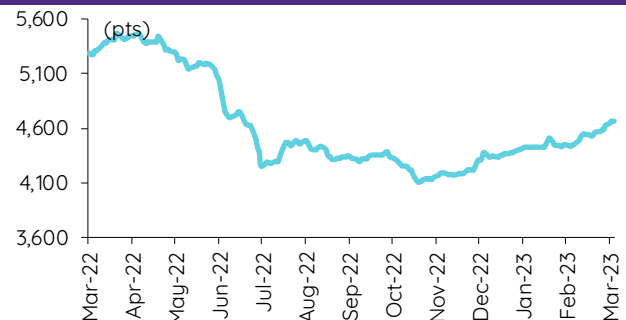
### Malaysian crude palm oil price



### Rubber price (RSS3) futures



### Steel price index



### Baltic freight index



## ข้อมูลการขายชอร์ต (short sales)

	ปริมาณหุ้น (หุ้น)	มูลค่าการขายชอร์ต (บาท)	ราคาเฉลี่ย (บาท)	ราคาต่ำสุด 16 มี.ค. 66	ส่วนต่างระหว่างราคาปิด กับราคาขายชอร์ต	% ปริมาณการขายชอร์ต เทียบกับกระดานหลัก
VIBHA	456,200	1,214,272	2.66	2.68	(0.68)	34.61
JTS-R	266,800	9,252,425	34.68	35.00	(0.92)	28.54
SGP	223,700	2,082,385	9.31	9.30	0.09	26.31
TIPH	424,400	18,078,325	42.60	42.25	0.82	25.15
TVO	242,800	6,616,300	27.25	27.25	0.00	23.13
ASP	611,100	1,712,930	2.80	2.82	(0.60)	23.13
PTG	4,017,600	52,312,070	13.02	12.90	0.94	22.31
BCH-R	1,990,500	39,050,140	19.62	19.80	(0.92)	21.90
KTC	796,800	42,568,375	53.42	53.50	(0.14)	19.98
SUPER	7,819,900	4,502,865	0.58	0.58	(0.72)	19.91
RCL-R	2,086,300	57,383,600	27.50	27.75	(0.88)	19.67
TMT	82,100	595,225	7.25	7.40	(2.03)	19.63
BBGI	123,400	700,560	5.68	5.70	(0.40)	19.55
BOL	201,500	1,997,960	9.92	10.00	(0.85)	19.22
SPRC	3,117,600	32,193,530	10.33	10.00	3.26	18.62
AIE	224,300	482,464	2.15	2.12	1.46	18.45
RBF-R	323,200	3,909,030	12.09	12.20	(0.86)	18.38
TTB	72,871,300	94,777,318	1.30	1.31	(0.72)	18.37
TTA-R	2,168,600	17,057,595	7.87	8.00	(1.68)	18.06
SPRC-R	2,950,200	30,172,500	10.23	10.00	2.27	17.62
TTW-R	403,300	3,448,645	8.55	8.50	0.60	17.12
BLA-R	347,500	10,009,100	28.80	29.00	(0.68)	16.61
TOA-R	60,700	1,980,200	32.62	32.50	0.38	16.14
BGRIM-R	1,811,800	70,369,075	38.84	39.25	(1.05)	15.81
SGP-R	132,900	1,234,940	9.29	9.30	(0.08)	15.63
IRPC-R	20,099,800	51,659,102	2.57	2.60	(1.15)	15.63
SSP	201,300	1,783,390	8.86	8.95	(1.01)	15.58
LPN	308,800	1,271,772	4.12	4.12	(0.04)	15.35
KTB	7,510,500	122,165,160	16.27	16.40	(0.82)	15.14
OSP	993,700	31,053,250	31.25	31.50	(0.79)	15.04
BDMS	9,065,500	253,028,025	27.91	28.25	(1.20)	14.97
PTT	7,712,600	229,444,850	29.75	29.75	(0.00)	14.90
SCCC-R	12,300	1,724,350	140.19	141.00	(0.57)	14.73
SAT-R	158,100	2,954,930	18.69	19.00	(1.63)	14.68
GULF	2,405,900	120,666,100	50.15	50.75	(1.17)	14.67
SMPC	64,600	775,200	12.00	12.10	(0.83)	14.65
CPF-R	2,249,500	47,838,300	21.27	21.20	0.31	14.65
CPF	2,234,200	47,347,890	21.19	21.20	(0.04)	14.55
ACE	1,242,300	2,765,688	2.23	2.24	(0.61)	14.11
BJC-R	496,900	18,053,675	36.33	36.75	(1.14)	13.98
SAWAD	1,233,000	59,957,225	48.63	49.25	(1.26)	13.81
BANPU	29,542,300	302,375,850	10.24	10.20	0.35	13.80
KEX-R	171,500	2,571,730	15.00	15.10	(0.69)	13.78
QH	4,150,900	9,596,258	2.31	2.34	(1.20)	13.76
KCE-R	974,900	44,258,125	45.40	45.25	0.33	13.54
VIBHA-R	177,400	471,884	2.66	2.68	(0.75)	13.46
TFG-R	492,800	2,499,540	5.07	5.10	(0.55)	13.42
AWC	5,296,400	27,909,625	5.27	5.35	(1.50)	13.23
LPN-R	266,200	1,094,640	4.11	4.12	(0.19)	13.23
DCC	1,082,500	2,421,924	2.24	2.24	(0.12)	12.81
DELTA	168,850	163,410,400	967.78	972.00	(0.43)	12.79
ANAN	2,594,200	3,198,831	1.23	1.27	(2.91)	12.77
TLI	2,466,200	29,993,300	12.16	12.20	(0.31)	12.73
YGG	125,200	896,975	7.16	7.10	0.91	12.73
SCGP	1,526,900	73,635,275	48.23	47.75	1.00	12.72
RATCH-R	617,600	23,780,450	38.50	38.75	(0.63)	12.65
PTL-R	104,800	1,834,590	17.51	17.70	(1.10)	12.52
AS	166,900	2,199,060	13.18	13.30	(0.93)	12.50
TIPIP	344,600	1,138,744	3.30	3.32	(0.47)	12.39
MINT	3,372,600	105,701,725	31.34	31.75	(1.29)	12.32
MONO	1,999,100	2,768,837	1.39	1.40	(1.07)	12.26
MTC-R	1,245,100	39,461,525	31.69	31.75	(0.18)	12.04
WHAUP	228,300	875,022	3.83	3.84	(0.19)	12.03
MTC	1,230,400	38,661,650	31.42	31.75	(1.03)	11.90
THANI-R	1,363,300	4,834,394	3.55	3.58	(0.95)	11.84
BYD	529,100	5,185,675	9.80	9.80	0.01	11.80
TASCO	1,913,500	38,379,810	20.06	20.20	(0.71)	11.60
MAJOR-R	1,922,400	29,869,810	15.54	15.20	2.22	11.56
ITD	1,066,200	1,570,181	1.47	1.51	(2.47)	11.55
CENTEL-R	444,100	23,844,200	53.69	55.00	(2.38)	11.48
CKP-R	1,008,000	3,843,222	3.81	3.82	(0.19)	11.45
BAFS	54,800	1,686,300	30.77	31.25	(1.53)	11.45
EPG	63,000	511,010	8.11	8.15	(0.48)	11.40
GFPT	370,600	4,153,840	11.21	11.30	(0.81)	11.32
BCP	1,233,800	36,703,325	29.75	29.75	(0.01)	11.29
TU	4,422,300	63,239,220	14.30	14.40	(0.69)	11.22
CBG-R	197,600	19,242,600	97.38	97.50	(0.12)	11.21
MEGA-R	117,700	5,190,475	44.10	44.25	(0.34)	10.86
PSH	174,500	2,162,190	12.39	12.40	(0.07)	10.76
CPALL	2,659,000	160,514,000	60.37	60.75	(0.63)	10.73
WORK	25,500	418,100	16.40	16.40	(0.02)	10.64
BYD-R	472,700	4,635,220	9.81	9.80	0.06	10.55
BCPG-R	583,800	5,201,375	8.91	8.90	0.11	10.52
STGT	1,056,400	10,422,125	9.87	10.00	(1.34)	10.38
STA-R	1,452,400	30,100,610	20.72	20.80	(0.36)	10.11
THG-R	163,100	11,264,225	69.06	69.50	(0.63)	9.88
KTC-R	392,600	21,002,100	53.49	53.50	(0.01)	9.85

	ปริมาณหุ้น (หุ้น)	มูลค่าการซื้อขาย (บาท)	ราคาเฉลี่ย (บาท)	ราคาต่ำสุด 16 มี.ค. 66	ส่วนต่างระหว่างราคาปิด กับราคาซื้อขาย	% ปริมาณการซื้อขาย เทียบกับกระดานหลัก
CENDEL	380,400	20,400,775	53.63	55.00	(2.49)	9.84
SJWD	271,500	5,102,660	18.79	19.10	(1.60)	9.83
TISCO	502,900	50,375,675	100.17	100.50	(0.33)	9.76
MEGA	105,700	4,672,675	44.21	44.25	(0.10)	9.75
BLAND	1,031,000	982,184	0.95	0.96	(0.77)	9.71
SABUY	1,202,700	13,757,420	11.44	11.60	(1.39)	9.69
BLA	202,300	5,826,750	28.80	29.00	(0.68)	9.67
BTS-R	5,861,500	41,859,595	7.14	7.10	0.58	9.65
HMPRO	2,911,300	40,827,300	14.02	14.20	(1.24)	9.63
TCAP	662,200	28,995,275	43.79	43.75	0.08	9.61
BH	185,500	38,693,800	208.59	212.00	(1.61)	9.60
BCP-R	1,041,100	30,886,200	29.67	29.75	(0.28)	9.52
AP	1,415,500	17,003,800	12.01	12.10	(0.72)	9.49
GLOBAL	824,500	15,979,420	19.38	19.40	(0.10)	9.45
XO	42,600	507,180	11.91	11.70	1.76	9.42
DELTA-R	124,150	119,578,100	963.17	972.00	(0.91)	9.41
KBANK	2,303,300	295,935,550	128.48	129.50	(0.79)	9.35
LH	4,057,900	38,467,735	9.48	9.50	(0.21)	9.26
AAV	3,913,000	10,204,730	2.61	2.68	(2.69)	9.22
TQM-R	51,700	1,692,675	32.74	32.50	0.74	9.21
CRC-R	1,367,300	59,836,100	43.76	44.00	(0.54)	9.18
IVL-R	1,729,600	59,021,225	34.12	34.25	(0.37)	9.18
ADVANC	634,500	129,953,400	204.81	207.00	(1.06)	9.11
NER	1,134,800	6,480,600	5.71	5.75	(0.68)	9.02
PTTGC	1,744,300	77,745,050	44.57	44.25	0.73	9.00
KBANK-R	2,211,400	285,018,200	128.89	129.50	(0.47)	8.98
KTB-R	4,422,700	72,011,370	16.28	16.40	(0.72)	8.91
TOP-R	2,629,100	128,359,925	48.82	48.75	0.15	8.91
CHG-R	3,237,900	11,562,552	3.57	3.60	(0.81)	8.81
TIPH-R	148,100	6,280,325	42.41	42.25	0.37	8.78
UVAN	59,800	444,840	7.44	7.60	(2.12)	8.70
BJC	308,300	11,100,525	36.01	36.75	(2.03)	8.67
SUPER-R	3,397,600	1,946,409	0.57	0.58	(1.23)	8.65
AJ	7,200	74,570	10.36	10.30	0.55	8.64
INTUCH-R	335,900	24,047,875	71.59	72.00	(0.57)	8.49
VGI-R	1,010,200	3,992,138	3.95	3.96	(0.21)	8.41
SYNEX	106,300	1,567,880	14.75	14.80	(0.34)	8.38
DOHOME-R	860,300	12,267,020	14.26	14.40	(0.98)	8.31
M-R	216,900	11,278,350	52.00	51.50	0.97	8.30
BH-R	160,300	33,443,600	208.63	212.00	(1.59)	8.30
BEC-R	709,700	5,608,685	7.90	8.00	(1.21)	8.11
RBF	140,000	1,698,760	12.13	12.20	(0.54)	7.96
SAMART-R	282,800	1,313,338	4.64	4.76	(2.44)	7.93
FORTH	277,700	9,034,800	32.53	32.50	0.11	7.87
BBIK-R	20,600	2,248,350	109.14	109.50	(0.33)	7.87
ETC-R	428,900	1,686,840	3.93	3.94	(0.18)	7.70
CRC	1,138,600	49,251,125	43.26	44.00	(1.69)	7.65
RJH	58,000	1,617,200	27.88	28.25	(1.30)	7.63
TPIPL	665,300	1,025,114	1.54	1.56	(1.23)	7.63
HANA-R	609,800	30,787,700	50.49	50.25	0.47	7.59
SPALI	545,500	11,842,850	21.71	22.00	(1.32)	7.51
EGCO-R	67,100	10,134,800	151.04	152.00	(0.63)	7.42
CBG	130,200	12,683,650	97.42	97.50	(0.09)	7.39
BGRIM	837,400	32,026,875	38.25	39.25	(2.56)	7.31
TIDLOR	1,377,800	32,601,320	23.66	23.70	(0.16)	7.26
STANLY	1,400	246,450	176.04	175.50	0.31	7.25
BAM-R	1,413,800	18,684,380	13.22	13.30	(0.63)	7.25
TQM	40,500	1,326,575	32.75	32.50	0.78	7.22
RCL	765,400	21,107,550	27.58	27.75	(0.62)	7.22
RAM-R	7,100	379,850	53.50	53.75	(0.47)	7.14
OR-R	2,675,800	53,220,470	19.89	19.90	(0.05)	7.13
PTTEP-R	1,724,200	235,772,700	136.74	136.00	0.55	7.11
COM7	829,800	25,346,700	30.55	30.75	(0.66)	6.97
THANI	792,300	2,802,844	3.54	3.58	(1.18)	6.88
LANNA	350,800	5,627,670	16.04	16.30	(1.58)	6.73
HUMAN	99,500	1,126,130	11.32	11.50	(1.58)	6.67
IVL	1,255,400	42,866,450	34.15	34.25	(0.30)	6.66
VGI	793,800	3,140,130	3.96	3.96	(0.11)	6.61
BEM-R	4,409,100	38,570,190	8.75	8.90	(1.71)	6.61
BEM	4,289,900	37,654,715	8.78	8.90	(1.38)	6.43
WHA	13,711,200	55,584,828	4.05	4.12	(1.60)	6.32
LANNA-R	328,200	5,280,040	16.09	16.30	(1.30)	6.30
OTO-R	24,500	412,370	16.83	17.00	(0.99)	6.24
KGI	152,400	753,690	4.95	4.98	(0.69)	6.21
PSL-R	1,095,100	16,037,430	14.64	14.50	1.00	6.20
TOP	1,822,500	90,569,650	49.70	48.75	1.94	6.18
BTG	321,600	8,579,150	26.68	26.75	(0.27)	6.13
ERW	641,200	3,092,882	4.82	4.86	(0.75)	6.12
JMT-R	887,100	38,155,375	43.01	43.75	(1.69)	6.08
BAM	1,178,800	15,442,830	13.10	13.30	(1.50)	6.05
SPALI-R	434,800	9,429,720	21.69	22.00	(1.42)	5.99
BTS	3,609,000	25,814,255	7.15	7.10	0.74	5.94
TCAP-R	404,300	17,638,675	43.63	43.75	(0.28)	5.87
EGCO	52,900	8,011,700	151.45	152.00	(0.36)	5.85
CK	249,400	4,763,150	19.10	19.20	(0.53)	5.83

ที่มา: ตลาดหลักทรัพย์แห่งประเทศไทย และ InnovestX Research

## สรุปการซื้อขายหุ้นของผู้บริหาร

### 1. รายงานการซื้อขายหุ้นของผู้บริหาร ณ วันที่ 16 มี.ค. 2566

ชื่อบริษัท	ชื่อผู้บริหาร	ประเภท หลักทรัพย์	วันที่ได้มา /จำหน่าย	จำนวน (หุ้น)	ราคา (บาท)	รวม (บาท)	วิธีการได้มา/ /จำหน่าย
AAI	ร้อยเอก สุทธิรัตน์ หัตถวงษ์	หุ้นสามัญ	14-03-66	200,000	6.30	1,260,000	ซื้อ
AH	นาง วชิรา ณ ระนอง	หุ้นสามัญ	14-03-66	12,000	26.15	313,800	ซื้อ
BDMS	นางสาว ปรมารณณ์ ปราสาททองโอสถ	หุ้นสามัญ	15-03-66	1,415,000	28.00	39,620,000	ซื้อ
BGT	นางสาว วริษฐา ชูปนสกุลวงศ์	หุ้นสามัญ	15-03-66	20,000	1.03	20,600	ซื้อ
BTG	นางสาว ปิยาภรณ์ ไต้ไพสิฐพงษ์	หุ้นสามัญ	15-03-66	10,000	28.25	282,500	ซื้อ
CCET	นาย เว่ย จ้าว หวัง	หุ้นสามัญ	15-03-66	10,600	2.22	23,532	ซื้อ
CHASE	นาย ประชา ชัยสุวรรณ	หุ้นสามัญ	08-03-66	8,800	2.82	24,816	ซื้อ
CHASE	นาย ประชา ชัยสุวรรณ	หุ้นสามัญ	13-03-66	1,500,000	2.81	4,215,000	ซื้อ
CIG	นาย ทวีศักดิ์ หวังก่อเกียรติ	หุ้นสามัญ	14-03-66	2,500,000	0.50	1,250,000	ซื้อ
CIG	นาย วุฒินทร ตรีวิทย์ยานนท์	หุ้นสามัญ	16-03-66	240,000	0.50	120,000	ซื้อ
COMAN	นาย วศวรรษณ์ ประเสริฐศิลป์	หุ้นสามัญ	15-03-66	74,900	4.94	370,006	ซื้อ
CPALL	นาย วิเศษ วิศิษฏ์วิญญู	หุ้นสามัญ	14-03-66	20,000	60.50	1,210,000	ซื้อ
CPALL	นาย วิเศษ วิศิษฏ์วิญญู	หุ้นสามัญ	14-03-66	10,000	60.50	605,000	ซื้อ
CPALL	นาย วิเศษ วิศิษฏ์วิญญู	หุ้นสามัญ	15-03-66	3,000	61.00	183,000	ซื้อ
CPALL	นาย วิเศษ วิศิษฏ์วิญญู	หุ้นสามัญ	15-03-66	40,000	60.80	2,432,000	ซื้อ
CPNREIT	นางสาว ปัทมา พงศ์สุรย์มาส	หน่วยทรัสต์	13-03-66	3,000	12.80	38,400	ซื้อ
CPNREIT	นางสาว ปัทมา พงศ์สุรย์มาส	หน่วยทรัสต์	15-03-66	1,000	12.10	12,100	ซื้อ
CPNREIT	นางสาว ปัทมา พงศ์สุรย์มาส	หน่วยทรัสต์	15-03-66	1,000	12.00	12,000	ซื้อ
EA	นาย สุธรรม สงศ์ศิริ	หุ้นสามัญ	15-03-66	25,000	73.50	1,837,500	ซื้อ
EKH	นาย กวีชัย เลิศอัครรัตน์	หุ้นสามัญ	15-03-66	10,000	8.00	80,000	ซื้อ
GULF	นาย สาริษฐ์ รัตนาเวดี	หุ้นสามัญ	14-03-66	200,000	48.75	9,750,000	ซื้อ
HENG	นาย รมย์ เปร็งสำกู	หุ้นสามัญ	15-03-66	16,200	2.78	45,036	ซื้อ
ICN	นาย มนชัย มณีไพโรจน์	หุ้นสามัญ	14-03-66	40,000	3.37	134,800	ซื้อ
KKP	นาย อภิรักษ์ เกตุยวปฏิกรณ์	หุ้นสามัญ	14-03-66	50,000	63.50	3,175,000	ซื้อ
MBAX	นาย พิสุทธิ เลิศวีโร	ใบสำคัญแสดงสิทธิที่จะซื้อหุ้น	15-03-66	75,000	1.25	93,750	ขาย
MICRO	นาย ปรีดา ไอรณรัตน์	หุ้นสามัญ	15-03-66	50,000	3.40	170,000	ซื้อ
MICRO	นาย ปรีดา ไอรณรัตน์	หุ้นสามัญ	16-03-66	50,000	3.34	167,000	ซื้อ
MJD	นางสาว แพชชรรดา พุทธรักษา	หุ้นสามัญ	14-03-66	34,400	1.51	51,944	ซื้อ
PACO	นาย สมชาย เลิศขจรกิตติ	หุ้นสามัญ	15-03-66	119,900	2.40	287,760	ซื้อ
PACO	นาย สมชาย เลิศขจรกิตติ	หุ้นสามัญ	15-03-66	80,100	2.32	185,832	ซื้อ
PCC	นาย อชิตศักดิ์ บรรจงไพธย์กลาง	หุ้นสามัญ	14-03-66	100,000	3.06	306,000	ซื้อ
PEACE	นาย ชุมพล พรประภา	หุ้นสามัญ	15-03-66	50,000	4.33	216,500	ซื้อ
PK	นางสาว เมลลิกชนัน ศักดาไทร	หุ้นสามัญ	15-03-66	4,103,400	-	-	รับโอน
PPM	นาง นิธธรา ฤทธิมนตรี	หุ้นสามัญ	15-03-66	5,000	1.89	9,450	ซื้อ
PROEN	นาย นิติธ ติอำไพ	หุ้นสามัญ	14-03-66	20,000	5.30	106,000	ซื้อ
PSG	นาย ชัยยศ จิรวรรณกุล	หุ้นสามัญ	13-03-66	497,300	1.08	537,084	ขาย
PSH	นางสาว มธุกร ศัลยพงษ์	หุ้นสามัญ	23-02-66	3,000	13.62	40,860	ซื้อ
PSH	นางสาว มธุกร ศัลยพงษ์	หุ้นสามัญ	14-03-66	1,000	12.52	12,520	ซื้อ
SABUY	นาย ชูเกียรติ รุจนพรพจน์	หุ้นสามัญ	14-03-66	3,225,000	11.39	36,732,750	ซื้อ
SABUY	นาย ชูเกียรติ รุจนพรพจน์	ใบสำคัญแสดงสิทธิที่จะซื้อหุ้น	14-03-66	2,600,000	4.28	11,128,000	ขาย
SABUY	นาย ชูเกียรติ รุจนพรพจน์	หุ้นสามัญ	15-03-66	5,000,000	-	-	โอน
SABUY	นาย ชูเกียรติ รุจนพรพจน์	หุ้นสามัญ	15-03-66	3,000,000	11.79	35,370,000	ซื้อ
SABUY	นาย ชูเกียรติ รุจนพรพจน์	ใบสำคัญแสดงสิทธิที่จะซื้อหุ้น	15-03-66	12,050,000	4.28	51,574,000	ขาย
SABUY	นาย ชูเกียรติ รุจนพรพจน์	หุ้นสามัญ	15-03-66	5,000,000	-	-	รับโอน
SANKO	นาย อนันต์ ตั้งสุนทรธรรม	หุ้นสามัญ	14-03-66	2,400	1.22	2,928	ซื้อ
SEAFSCO	นาย ณรงค์ ทัศนนิพันธ์	หุ้นสามัญ	15-03-66	40,100	3.48	139,548	ซื้อ
SIMAT	นาย บุญเลิศ เอี้ยวพรชัย	หุ้นสามัญ	15-03-66	280,000	2.14	599,200	ซื้อ
SVT	นาย บุญชัย โชควัฒนา	หุ้นสามัญ	16-03-66	192,500	3.72	716,100	ขาย
TFG	นาย วินัย เตียวสมบุญรัตน์	หุ้นสามัญ	13-03-66	103,200	5.30	546,960	ซื้อ
TFG	นาย วินัย เตียวสมบุญรัตน์	หุ้นสามัญ	14-03-66	270,000	5.16	1,393,200	ซื้อ
TMILL	นาย ปรภาส ชุดิมาวรินทร์	หุ้นสามัญ	14-03-66	55,000	3.97	218,350	ซื้อ
TMILL	นาย ปรภาส ชุดิมาวรินทร์	หุ้นสามัญ	15-03-66	2,500	3.92	9,800	ซื้อ
TNL	นาย สุชาติ สายลักษณ์ศิริ	หุ้นสามัญ	15-03-66	10,100	33.46	337,946	ขาย
TPLAS	นาย เดชา พุดขุนทด	หุ้นสามัญ	15-03-66	35,000	2.24	78,400	ซื้อ
TSTE	นาย ปรภาส ชุดิมาวรินทร์	หุ้นสามัญ	14-03-66	46,000	7.75	356,500	ซื้อ
TSTE	นาย ปรภาส ชุดิมาวรินทร์	หุ้นสามัญ	15-03-66	4,200	7.65	32,130	ซื้อ
UAC	นาย กิตติ ชิวะกต	หุ้นสามัญ	15-03-66	4,700	4.32	20,304	ซื้อ
UVAN	นาย พลภัทร จูฑิตวิฑูชนน	หุ้นสามัญ	15-03-66	10,000	7.60	76,000	ซื้อ
				รวม	ซื้อ	144,145,026	
					ขาย	64,386,880	
					สุทธิ	79,758,146	

## 2. ยอดซื้อ/ขายสุทธิสะสม 12 เดือนของหุ้นที่อยู่ภายใต้การวิเคราะห์ของ InnovestX





ปฏิทินหุ้น

ปีนาค				
จันทร์	อังคาร	พุธ	พฤหัสบดี	ศุกร์
13	14	15	16	17
<b>XD</b> AI Bt0.2 AIMCG Bt0.14 AIMIRT Bt0.223 BH Bt2.35 BH-P Bt2.35 BJCHI Bt0.12 BM Bt0.1 CK Bt0.1 DCON Bt0.012 DITTO Bt0.011111111111 DITTO 5 : 1 XD(ST) ECF Bt0.011 ECL Bt0.05 HANA Bt0.5 PTC Bt0.082 RPH Bt0.15 SAMTEL Bt0.15 SGP Bt0.2 SKN Bt0.36 SNP Bt0.7 TEAMG Bt0.011111111111 TEAMG 5 : 1 XD(ST) TEGH Bt0.26 TIPH Bt0.75 TKS Bt0.3 TMD Bt1.6 TNR Bt0.3 TQM Bt0.5 UOBKH Bt0.09 WARRIX Bt0.19 WINNER Bt0.07 ZEN Bt0.16 <b>XW</b> A5 10 : 1 A5 10 : 1 BM 3 : 1 <b>XE</b> ALPHAX-W4 1 : 1 @Bt1 <b>PD</b> INETREIT Bt0.2007 <b>Share listing</b> IRCP 4,314,994 Shares PACE 1,616 Shares TRU 240,480 Shares	<b>XD</b> AGE Bt0.2256 AGE 10 : 1 XD(ST) AH Bt0.96 AIRA Bt0.011 AMARIN Bt0.29 BGRIM Bt0.035 BIG Bt0.02 BTG Bt1 DPAINT Bt0.162 EGCO Bt3.25 FORTH Bt0.37 IRCP Bt0.025 M-CHAI Bt8 PMTA Bt0.3 SA Bt0.05 SANKO Bt0.021 SPCG Bt0.6 SPG Bt0.8 STECH Bt0.026 TGE Bt0.0025 THE Bt0.1 TNP Bt0.045 TPP Bt0.5 <b>XW</b> BWG 6 : 1 <b>PD</b> VGI Bt0.04 <b>Share listing</b> AWC 1,572,600 Shares CIG 869,395,821 Shares WAVE 304 Shares	<b>New securities</b> PRTR (SET PROF) <b>XD</b> CWT Bt0.0535 JCT Bt4 KBS Bt0.5 KOOL Bt0.01 LALIN Bt0.335 MASTER Bt0.3 PDG Bt0.05 PEACE Bt0.25 SEAOL Bt0.0074074075 SEAOL 15 : 1 XD(ST) TVI Bt0.29	<b>XD</b> ASIMAR Bt0.04 BROOK Bt0.0075 CAZ Bt0.2 FSS Bt0.07 PRIN Bt0.097 RCL Bt3 SIRI Bt0.11 SSTRT Bt0.2 TQR Bt0.25 VNG Bt0.1 <b>PD</b> CPNREIT Bt0.0607 <b>Share listing</b> BH 200 Shares SC 11,250,547 Shares	<b>XD</b> CCET Bt0.0094 CCET 12 : 1 XD(ST) MBK Bt0.4 MCS Bt0.2 NTV Bt1.13 PRG Bt0.3 PYLON Bt0.15 RATCH Bt0.8 TAKUNI Bt0.03 THG Bt0.6 UBE Bt0.04 <b>PD</b> BKKCP Bt0.18 KSL Bt0.07 MIPF Bt0.32 SPRIME Bt0.16 <b>Last trading day</b> ITEL-W3 <b>Share listing</b> SDC 44,444,444 Shares KCE 123,000 Shares NVD 2 Shares PPPM 81,220,366 Shares
20	21	22	23	24
<b>XD</b> KCAR Bt0.3 KCE Bt0.6 LANNA Bt1.55 PATO Bt0.41 WINMED Bt0.0569 <b>XE</b> ITEL-W3 1 : 1 @Bt3.3 <b>PD</b> AMATAR Bt0.033 DMT Bt0.38 FUTUREPF Bt0.34 JASIF Bt0.23	<b>XD</b> ADD Bt0.06 PROSPECT Bt0.22 TTA Bt0.22 <b>PD</b> CPTGF Bt0.1615 EGATIF Bt0.0918 K BSPIF Bt0.174 KTBSTMR Bt0.1777 TFFIF Bt0.1032 TIF1 Bt0.14 TTLPF Bt0.422	<b>XD</b> CMAN Bt0.04 <b>XR</b> JKN 2 : 1 @Bt3.00 <b>PD</b> EBANK Bt0.32 ENY Bt2 SUPEREIF Bt0.13093	<b>XD</b> CMR Bt0.066 STEC Bt0.3 TMILL Bt0.13 TSTE Bt0.14 <b>PD</b> BAREIT Bt0.2451 GAHREIT Bt0.3 GROREIT Bt0.3 LHHOTEL Bt0.45 LHPF Bt0.13 LHSC Bt0.11 LUXF Bt0.2 QHHR Bt0.15 QHPF Bt0.15	<b>XD</b> LEE Bt0.03 TVO Bt0.85 <b>XW</b> CIG 6 : 1 <b>PD</b> APURE Bt0.05 B-WORK Bt0.1771 MNIT Bt0.02 MNIT2 Bt0.06 MNRFB Bt0.015 WHART Bt0.1265
27	28	29	30	31
<b>XD</b> SQ Bt0.11 UPF Bt2.85 <b>PD</b> M-II Bt0.15 M-STOR Bt0.1 TAPAC Bt0.02	<b>XD</b> AS Bt0.23 IMH Bt0.14 SUC Bt1.5 <b>PD</b> TPRIME Bt0.093	<b>XE</b> CGD-W5 1 : 1 @Bt1 SINGER-W2 1 : 1.10157 @Bt12.70919 SONIC-W1 1 : 1 @Bt1	<b>XD</b> BVG Bt0.04 CPI Bt0.21 <b>PD</b> AIMCG Bt0.14 AIMIRT Bt0.223 BOFFICE Bt0.173 DREIT Bt0.4006 SSTRT Bt0.2 WHAIR Bt0.1218	<b>XD</b> COTTO Bt0.04 Q-CON Bt0.75 <b>PD</b> ALLY Bt0.173 PROSPECT Bt0.22

XD - Cash Dividend  
 XD(ST) - Stock Dividend

PD - Payment Date  
 XR - Rights for Common

XW - Rights for Warrant  
 XT - Rights for Transferable Subscription Right

XE - Warrant Exercise  
 CW - Capital write-down

SP - Suspension



Sharecode	Effdate	Enddate	หลักทรัพย์ที่เข้าช่วยมาตรการ กำกับการซื้อขาย			หลักทรัพย์ภายใต้เครื่องหมาย C			หลักทรัพย์ภายใต้ เครื่องหมาย NC (Non Compliance)	
			Turnover list	Level (**)	หมายเหตุ	Caution : "C"	สาเหตุ	"NC"	สาเหตุ	
JCKH-W1	03/03/2022	จนกว่าจะ ได้รับการ เปลี่ยนแปลง จาก SET	-	-	-	✓		-		
ACAP	17/05/2022	จนกว่าจะ ได้รับการ เปลี่ยนแปลง จาก SET	-	-	-	✓	วันที่ 17/05/2022 ขึ้นเครื่องหมาย C เหตุผล: ส่วนของผู้ถือหุ้น < 50% ของทุนชำระ: แล้ว สำหรับงบการเงิน ไตรมาสที่ 1 สิ้นสุดวันที่ 31 มีนาคม 2565 เหตุที่เกี่ยวข้องแล้ว : - ศาลยกคำร้องขอฟื้นฟูกิจการหรือมีการ ถอนคำร้องขอฟื้นฟูกิจการ หมายเหตุ : จนถึงปัจจุบัน งบการเงินไตรมาส 2 สิ้นสุดวันที่ 30 มิถุนายน 2565 ของบริษัท ยังคงมีส่วนของผู้ถือหุ้น < 50% ของทุนชำระแล้ว	-	-	
EMC	18/05/2022	จนกว่าจะ ได้รับการ เปลี่ยนแปลง จาก SET	-	-	-	✓	วันที่ 18/05/2022 ขึ้นเครื่องหมาย C เหตุผล: ส่วนของผู้ถือหุ้น < 50% ของทุนชำระ: แล้ว สำหรับงบการเงิน ไตรมาสที่ 1 สิ้นสุดวันที่ 31 มีนาคม 2565	-	-	
KC	19/05/2022	จนกว่าจะ ได้รับการ เปลี่ยนแปลง จาก SET	-	-	-	✓	วันที่ 19/05/2022 ขึ้นเครื่องหมาย C เหตุผล: ส่วนของผู้ถือหุ้น < 50% ของทุนชำระ: แล้ว สำหรับงบการเงิน ไตรมาสที่ 1 สิ้นสุดวันที่ 31 มีนาคม 2565	-	-	
SMK	25/05/2022	จนกว่าจะ ได้รับการ เปลี่ยนแปลง จาก SET	-	-	-	✓	วันที่ 20/05/2022 ขึ้นเครื่องหมาย C เหตุผล: ศาลรับคำร้องขอฟื้นฟูกิจการ วันที่ 25/05/2022 เพิ่มเหตุขึ้นเครื่องหมาย C เหตุผล: ส่วนของผู้ถือหุ้น < 50% ของทุนชำระ: แล้ว สำหรับงบการเงิน ไตรมาสที่ 1 สิ้นสุดวันที่ 31 มีนาคม 2565	-	-	
CIG	17/08/2022	จนกว่าจะ ได้รับการ เปลี่ยนแปลง จาก SET	-	-	-	✓	วันที่ 17/08/2022 ขึ้นเครื่องหมาย C เหตุผล: ส่วนของผู้ถือหุ้น < 50% ของทุนชำระ: แล้ว สำหรับงบการเงิน ไตรมาสที่ 2 สิ้นสุดวันที่ 30 มิถุนายน 2565	-	-	
W	16/11/2022	จนกว่าจะ ได้รับการ เปลี่ยนแปลง จาก SET	-	-	-	✓	วันที่ 16/11/2022 ขึ้นเครื่องหมาย C เหตุผล: ส่วนของผู้ถือหุ้น < 50% ของทุนชำระ: แล้ว สำหรับงบการเงิน ไตรมาสที่ 3 สิ้นสุดวันที่ 30 กันยายน 2565	-	-	
TRUEE	22/02/2023	จนกว่าจะ ได้รับการ เปลี่ยนแปลง จาก SET	-	-	-	✓	วันที่ 22/02/2023 ขึ้นเครื่องหมาย C เหตุผล: ส่วนของผู้ถือหุ้น < 50% ของทุนชำระ: แล้ว สำหรับงบการเงินประจำปี สิ้นสุดวันที่ 31 ธันวาคม 2565	-	-	
SDC	27/02/2023	จนกว่าจะ ได้รับการ เปลี่ยนแปลง จาก SET	-	-	-	✓	วันที่ 27/02/2023 ขึ้นเครื่องหมาย C เหตุผล: ส่วนของผู้ถือหุ้น < 50% ของทุนชำระ: แล้ว สำหรับงบการเงินประจำปี สิ้นสุดวันที่ 31 ธันวาคม 2565	-	-	
MPIC	28/02/2023	20/03/2023	✓	1	-	-	-	-	-	
SOLAR	02/03/2023	จนกว่าจะ ได้รับการ เปลี่ยนแปลง จาก SET	-	-	-	✓	วันที่ 02/03/2023 ขึ้นเครื่องหมาย C เหตุผล: ส่วนของผู้ถือหุ้น < 50% ของทุนชำระ: แล้ว สำหรับงบการเงินประจำปี สิ้นสุดวันที่ 31 ธันวาคม 2565	-	-	
BVG	07/03/2023	24/03/2023	✓	1	-	-	-	-	-	
READY	07/03/2023	24/03/2023	✓	1	-	-	-	-	-	
SKY	08/03/2023	28/03/2023	✓	1	ขยายช่วง ดำเนินการ	-	-	-	-	

หมายเหตุ:

- ที่มา: ตลาดหลักทรัพย์ ( [www.set.or.th](http://www.set.or.th) ) และ สมาคมบริษัทหลักทรัพย์ ( [www.asco.or.th](http://www.asco.or.th) )
- หุ่นตามตารางดังกล่าว เมื่อใช้จะรวมถึงหุ้นในกรณี: ตามต่างประเทศและในเขตเศรษฐกิจพิเศษที่ติดจากหลักทรัพย์อ้างอิงของไทย (NVDR)
- หลักทรัพย์ที่มีเครื่องหมาย " " เป็น ใบแสดงสิทธิในผลประโยชน์ที่เกิดจากหลักทรัพย์อ้างอิงไทย (Non-Voting Depository Receipt : NVDR)

1. หลักทรัพย์ที่เข้าช่วยมาตรการกำกับการซื้อขาย (Turnover list)

Level (\*) ได้แก่

- Level 1 หมายถึง ให้ซื้อด้วยการวางเงินสด 100% ก่อนซื้อ (บัญชี cash balance) และ ห้ามนำหลักทรัพย์ที่กำหนดมาเป็นวงเงินซื้อขาย
- Level 2 หมายถึง ให้ซื้อด้วยการวางเงินสด 100% ก่อนซื้อ และ ห้ามนำหลักทรัพย์ที่กำหนดมาเป็นวงเงินซื้อขาย และ ห้าม Net Settlement
- Level 3 หมายถึง ห้ามซื้อขายชั่วคราว 1 วันทำการ (เฉพาะวันแรก); เมื่ออนุญาตให้ซื้อขาย ให้ซื้อด้วยการวางเงินสด 100% ก่อนซื้อ และ ห้ามนำหลักทรัพย์ที่กำหนดมาเป็นวงเงินซื้อขาย และ ห้าม Net Settlement

2. หลักทรัพย์ภายใต้เครื่องหมาย Caution : "C"

หลักทรัพย์ที่ถูกขึ้นเครื่องหมาย C จะต้องซื้อด้วยบัญชี Cash Balance (คือ สมาชิกต้องดำเนินการให้ลูกค้าวางเงินสดไว้ล่วงหน้ากับสมาชิกเต็มจำนวนก่อนซื้อหลักทรัพย์นั้น) ตั้งแต่วันที่ขึ้นเครื่องหมายเป็นต้นไป

**ข้อสงวนสิทธิ์:**

ข้อมูลในรายงานนี้เป็นข้อมูลที่มีการเปิดเผยต่อสาธารณะ ซึ่งนักลงทุนสามารถเข้าถึงได้โดยทั่วไป และเป็นข้อมูลที่เชื่อว่าน่าเชื่อถือได้ แต่ทั้งนี้ บริษัทหลักทรัพย์ อินโนเวสต์ เอกซ์ จำกัด (“บริษัท”) มิได้ยืนยันหรือรับรองถึงความถูกต้อง หรือสมบูรณ์ของข้อมูลดังกล่าวแต่อย่างใด ความคิดเห็นที่ปรากฏอยู่ในรายงานนี้เป็นเพียงการนำเสนอในมุมมองของบริษัท และเป็นความคิดเห็น ณ วันที่ที่ปรากฏในรายงานเท่านั้น ซึ่งอาจเปลี่ยนแปลงได้ภายหลังวันดังกล่าว โดยบริษัทไม่จำเป็นต้องแจ้งให้สาธารณชน หรือนักลงทุนทราบ รายงานนี้จัดทำขึ้นเพื่อเผยแพร่ข้อมูลให้แก่ นักลงทุนเท่านั้น บริษัทไม่รับผิดชอบต่อการนำข้อมูลหรือความคิดเห็นใดๆ ไปใช้ในทุกรกรณี ดังนั้นนักลงทุนจึงควรใช้ดุลพินิจในการพิจารณาตัดสินใจก่อนการลงทุน นอกจากนี้ บริษัท และ/หรือ บริษัทในเครือของบริษัทอาจมีส่วนเกี่ยวข้องหรือผลประโยชน์ใดๆ กับบริษัทใดๆ ที่ถูกกล่าวถึงในรายงานนี้ก็ได้

บริษัทหลักทรัพย์ อินโนเวสต์ เอกซ์ จำกัด (INVX) เป็นบริษัทย่อยที่ธนาคารไทยพาณิชย์ จำกัด (มหาชน) (SCB) ถือหุ้นทั้งหมด ข้อมูลใดๆ ที่เกี่ยวข้องกับ SCB มีวัตถุประสงค์เพื่อใช้ในการเปรียบเทียบเท่านั้น

เอกสารฉบับนี้จัดทำโดย บริษัทหลักทรัพย์ อินโนเวสต์ เอกซ์ จำกัด (INVX) ซึ่งมีธนาคารไทยพาณิชย์ จำกัด (มหาชน) (“ธนาคาร”) เป็นผู้ถือหุ้นรายใหญ่แต่เพียงผู้เดียว โดยธนาคารฯ เป็นที่ปรึกษาทางการเงินสำหรับธุรกรรมใด ๆ ของบริษัท เอสซีซี เคมิคอลส์ จำกัด (มหาชน) ความเห็น ชั่ว บทวิจย บทวิเคราะห์ ราคา ข้อความ การคาดการณ์ การประเมิน และ/หรือ ข้อมูลอื่นที่ระบุในเอกสารฉบับนี้ (“ข้อมูล”) มีวัตถุประสงค์เพื่อใช้เป็นข้อมูลทั่วไปเท่านั้น และไม่อาจตีความได้ว่าเป็นการให้คำแนะนำแก่บุคคลใดๆ หรือเป็นการเสนอซื้อ หรือเสนอขาย หรือชักชวนให้เสนอซื้อหรือเสนอขายหลักทรัพย์ โดย INVX และ/หรือกรรมการ พนักงาน และลูกจ้างของ INVX ย่อมไม่ต้องรับผิดชอบต่อความเสียหายใดๆ ทั้งความเสียหายทางตรง ความเสียหายทางอ้อม ความเสียหายจากการผิดสัญญา หรือความเสียหายอันสืบเนื่อง อันเป็นผลมาจากการใช้หรือการซื้อหรือการถือครองหรือการขายข้อมูล ทั้งนี้ รวมถึงแต่ไม่จำกัดเพียงการสูญเสียผลกำไร นักลงทุนพึงใช้ข้อมูลในเอกสารฉบับนี้ประกอบข้อมูลและความเห็นอื่นๆ รวมถึงพิจารณาของตัวในการตัดสินใจลงทุน ข้อมูลในเอกสารฉบับนี้จัดทำขึ้นจากแหล่งข้อมูลที่ INVX เห็นว่าน่าเชื่อถือ โดย INVX ไม่รับรองถึงความถูกต้อง สมบูรณ์ และ/หรือ ครบถ้วนของข้อมูลดังกล่าว

เอกสารฉบับนี้จัดทำโดย บริษัทหลักทรัพย์ อินโนเวสต์ เอกซ์ จำกัด (INVX) ซึ่งมีธนาคารไทยพาณิชย์ จำกัด (มหาชน) (“ธนาคาร”) เป็นผู้ถือหุ้นรายใหญ่แต่เพียงผู้เดียว โดยธนาคารฯ อาจได้รับการแต่งตั้งเป็นที่ปรึกษาทางการเงินสำหรับธุรกรรมใด ๆ ของบริษัท ไทยออยล์ จำกัด (มหาชน) ความเห็น ชั่ว บทวิจย บทวิเคราะห์ ราคา ข้อความ การคาดการณ์ การประเมิน และ/หรือ ข้อมูลอื่นที่ระบุในเอกสารฉบับนี้ (“ข้อมูล”) มีวัตถุประสงค์เพื่อใช้เป็นข้อมูลทั่วไปเท่านั้น และไม่อาจตีความได้ว่าเป็นการให้คำแนะนำแก่บุคคลใดๆ หรือเป็นการเสนอซื้อ หรือเสนอขาย หรือชักชวนให้เสนอซื้อหรือเสนอขายหลักทรัพย์ โดย INVX และ/หรือกรรมการ พนักงาน และลูกจ้างของ INVX ย่อมไม่ต้องรับผิดชอบต่อความเสียหายใดๆ ทั้งความเสียหายทางตรง ความเสียหายทางอ้อม ความเสียหายจากการผิดสัญญา หรือความเสียหายอันสืบเนื่อง อันเป็นผลมาจากการใช้หรือการซื้อถือครองหรือการขายข้อมูล ทั้งนี้ รวมถึงแต่ไม่จำกัดเพียงการสูญเสียผลกำไร นักลงทุนพึงใช้ข้อมูลในเอกสารฉบับนี้ประกอบข้อมูลและความเห็นอื่นๆ รวมถึงพิจารณาของตัวในการตัดสินใจลงทุน ข้อมูลในเอกสารฉบับนี้จัดทำขึ้นจากแหล่งข้อมูลที่ INVX เห็นว่าน่าเชื่อถือ โดย INVX ไม่รับรองถึงความถูกต้อง สมบูรณ์ และ/หรือ ครบถ้วนของข้อมูลดังกล่าว

เอกสารฉบับนี้จัดทำโดย บริษัทหลักทรัพย์ อินโนเวสต์ เอกซ์ จำกัด (INVX) ซึ่งมีธนาคารไทยพาณิชย์ จำกัด (มหาชน) (“ธนาคาร”) เป็นผู้ถือหุ้นรายใหญ่แต่เพียงผู้เดียว โดยธนาคารฯ ได้ทำหน้าที่เป็นที่ปรึกษาทางการเงิน Lead Arranger ของ บริษัท โกลบอล เพาเวอร์ ซินเนอร์ยี จำกัด (มหาชน) ความเห็น ชั่ว บทวิจย บทวิเคราะห์ ราคา ข้อความ การคาดการณ์ การประเมิน และ/หรือ ข้อมูลอื่นที่ระบุในเอกสารฉบับนี้ (“ข้อมูล”) มีวัตถุประสงค์เพื่อใช้เป็นข้อมูลทั่วไปเท่านั้น และไม่อาจตีความได้ว่าเป็นการให้คำแนะนำแก่บุคคลใดๆ หรือเป็นการเสนอซื้อ หรือเสนอขาย หรือชักชวนให้เสนอซื้อหรือเสนอขายหลักทรัพย์ โดย INVX และ/หรือกรรมการ พนักงาน และลูกจ้างของ INVX ย่อมไม่ต้องรับผิดชอบต่อความเสียหายใดๆ ทั้งความเสียหายทางตรง ความเสียหายทางอ้อม ความเสียหายจากการผิดสัญญา หรือความเสียหายอันสืบเนื่อง อันเป็นผลมาจากการใช้หรือการซื้อถือครองหรือการขายข้อมูล ทั้งนี้ รวมถึงแต่ไม่จำกัดเพียงการสูญเสียผลกำไร นักลงทุนพึงใช้ข้อมูลในเอกสารฉบับนี้ประกอบข้อมูลและความเห็นอื่นๆ รวมถึงพิจารณาของตัวในการตัดสินใจลงทุน ข้อมูลในเอกสารฉบับนี้จัดทำขึ้นจากแหล่งข้อมูลที่ INVX เห็นว่าน่าเชื่อถือ โดย INVX ไม่รับรองถึงความถูกต้อง สมบูรณ์ และ/หรือ ครบถ้วนของข้อมูลดังกล่าว

เอกสารฉบับนี้จัดทำโดย บริษัทหลักทรัพย์ อินโนเวสต์ เอกซ์ จำกัด (INVX) ซึ่งมีธนาคารไทยพาณิชย์ จำกัด (มหาชน) (“ธนาคาร”) เป็นผู้ถือหุ้นรายใหญ่แต่เพียงผู้เดียว บริษัทหลักทรัพย์จัดการกองทุน ไทยพาณิชย์ จำกัด (“SCBAM”) ซึ่งมีธนาคารไทยพาณิชย์ จำกัด (มหาชน) (“ธนาคาร”) เป็นผู้ถือหุ้นรายใหญ่แต่เพียงผู้เดียว โดยธนาคารฯ ได้ทำหน้าที่เป็นที่ปรึกษาทางการเงินของ กองทุนรวมโครงสร้างพื้นฐานโทรคมนาคม ดิจิทัล SCBAM ได้ทำหน้าที่เป็นผู้จัดการกองทุนของ กองทุนรวมโครงสร้างพื้นฐานโทรคมนาคม ดิจิทัล ความเห็น ชั่ว บทวิจย บทวิเคราะห์ ราคา ข้อความ การคาดการณ์ การประเมิน และ/หรือ ข้อมูลอื่นที่ระบุในเอกสารฉบับนี้ (“ข้อมูล”) มีวัตถุประสงค์เพื่อใช้เป็นข้อมูลทั่วไปเท่านั้น และไม่อาจตีความได้ว่าเป็นการให้คำแนะนำแก่บุคคลใดๆ หรือเป็นการเสนอซื้อ หรือเสนอขาย หรือชักชวนให้เสนอซื้อหรือเสนอขายหลักทรัพย์ โดย INVX และ/หรือกรรมการ พนักงาน และลูกจ้างของ INVX ย่อมไม่ต้องรับผิดชอบต่อความเสียหายใดๆ ทั้งความเสียหายทางตรง ความเสียหายทางอ้อม ความเสียหายจากการผิดสัญญา หรือความเสียหายอันสืบเนื่อง อันเป็นผลมาจากการใช้หรือการซื้อถือครองหรือการขายข้อมูล ทั้งนี้ รวมถึงแต่ไม่จำกัดเพียงการสูญเสียผลกำไร นักลงทุนพึงใช้ข้อมูลในเอกสารฉบับนี้ประกอบข้อมูลและความเห็นอื่นๆ รวมถึงพิจารณาของตัวในการตัดสินใจลงทุน ข้อมูลในเอกสารฉบับนี้จัดทำขึ้นจากแหล่งข้อมูลที่ INVX เห็นว่าน่าเชื่อถือ โดย INVX ไม่รับรองถึงความถูกต้อง สมบูรณ์ และ/หรือ ครบถ้วนของข้อมูลดังกล่าว

การซื้อขายฟิวเจอร์สและออปชั่น (Futures and Options) มีความเสี่ยงสูงที่อาจก่อให้เกิดผลขาดทุนอย่างมีนัยสำคัญ จึงไม่เหมาะสำหรับบุคคลทุกกลุ่ม ทั้งนี้ ก่อนการตัดสินใจซื้อขายฟิวเจอร์สและออปชั่น ท่านควรพิจารณาถึงฐานะทางการเงิน วัตถุประสงค์ในการลงทุน ประสบการณ์ในการลงทุนของท่าน ตลอดจนความเสี่ยงที่ท่านสามารถยอมรับได้อย่างรอบคอบ เนื่องจากมีความเป็นไปได้ที่ท่านอาจสูญเสียเงินลงทุนมากกว่าเงินลงทุนเริ่มแรก ท่านควรพิจารณาถึงความเสี่ยงทั้งหมดที่อาจเกิดขึ้นจากการซื้อขายฟิวเจอร์สและออปชั่น และท่านควรตัดสินใจลงทุนด้วยตนเอง และ/หรือ ในกรณีที่มีข้อสงสัย ท่านควรขอคำแนะนำจากที่ปรึกษาทางการเงิน

เอกสารฉบับนี้จัดทำขึ้นเพื่อส่งให้บุคคลที่กำหนด (intended recipient) เท่านั้น และห้ามมิให้ผู้ใดนำข้อมูลในเอกสารฉบับนี้ไปทำซ้ำ ส่งต่อ เผยแพร่ ขาย จำหน่าย คัดลอก นำออกแสดง หรือนำไปแสวงหาประโยชน์ในเชิงพาณิชย์ ไม่ว่าด้วยวิธีการใด ๆ โดยมิได้รับอนุญาตเป็นลายลักษณ์อักษรจาก INVX เป็นการล่วงหน้า

©สงวนลิขสิทธิ์ 2565 บริษัทหลักทรัพย์ อินโนเวสต์ เอกซ์ จำกัด

**CG Rating 2022 Companies with CG Rating  
Companies with Excellent CG Scoring**

AAV, ADVANC, AF, AH, AIRA, AJ, AKP, AKR, ALLA, ALT, AMA, AMARIN, AMATA, AMATAV, ANAN, AOT, AP, APURE, ARIP, ASP, ASW, AUCT, AWC, AYUD, BAFS, BAM;BANPU, BAY, BBK, BBL, BCP, BCPG, BDMS, BEM, BEYOND, BGC, BGRIM, BIZ, BKI, BOL, BPP, BRR, BTS, BTW, BWG, CENTEL, CFRESH, CGH, CHEWA, CHO, CIMBT, CK, CKP, CM, CNT, COLOR, COM7, COMAN, COTTO, CPALL, CPF, CPI, CPN, CRC, CSS, DDD, DELTA, DEMCO, DOHOME, DRT, DTAC, DUSIT, EA, EASTW, ECF, ECL, EE, EGCO, EPG, ETC, ETE, FN, FNS, FPI, FPT, FSMART, FVC, GC, GEL, GFPT, GGC, GLAND, GLOBAL, GPI, GPSC, GRAMMY, GULF, GUNKUL, HANA, HARN, HENG, HMPRO, ICC, ICHI, III, ILINK, ILM, IND, INTUCH, IP, IRC, IRPC, ITEL, IVL, JTS, JWD, K, KBANK, KCE, KEX, KGI, KKP, KSL, KTB, KTC, LALIN, LANNA, LHFG, LIT, LOXLEY, LPN, LRH, LST, MACO, MAJOR, MAKRO, MALEE, MBK, MC, MCOT, METCO, MINT, MONO, MOONG, MSC, MST, MTC, MVP, NCL, NEP, NER, NKI, NOBLE, NSI, NVD, NYT, OISHI, OR, ORI, OSP, OTO, PAP, PCSGH, PDG, PDJ, PG, PHOL, PLANB, PLANET, PLAT, PORT, PPS, PR9, PREB, PRG, PRM, PSH, PSL, PTG, PTT, PTTEP, PTTGC, PYLON, Q-CON, QH, QTC, RATCH, RBF, RS, S, S&J, SAAM, SABINA, SAMART, SAMTEL, SAT, SC, SCB, SCC, SCCC, SCG, SCGP, SCM, SCN, SDC, SEAFCO, SEAOL, SE-ED, SELIC, SENA, SENAJ, SGF, SHR, SICT, SIRI, SIS, SITHAI, SMP, SNC, SONIC, SORKON, SPALI, SPI, SPRC, SPVI, SSC, SSSC, SST, STA, STGC;STGT, STI, SUN, SUSCO, SUTHA, SVI, SYMC, SYNTEC, TACC, TASCO;TCAP, TEAMG;TFMAMA, THANA, THANI, THCOM, THG\*;THIP, THRE, THREL, TIPCO, TISCO, TK, TKN, TKS, TKT, TMILL, TMT, TNDD, TNITY, TOA, TOP, TPBI, TQM, TRC, TRUE\*;TSC, TSR, TSTE, TSTH, TTA, TTB, TTCL, TTW, TU, TVDH, TVI, TVO, TWPC, U, UAC, UBIS, UPOIC, UV, VCOM, VGI, VIH, WACOAL, WAVE, WHA, WHAUP, WICE, WINNER, XPG, ZEN

**Companies with Very Good CG Scoring**

2S, 7UP, ABICO, ABM, ACE, ACG, ADB, ADD, AEONTS, AGE, AHC, AIE, AIT, ALUCON, AMANAH, AMR, APCO, APCS, AQUA, ARIN, ARROW, AS, ASAP, ASEFA, ASIA, ASIAN, ASIMAR, ASK, ASN, ATP30, B, BA, BC, BCH, BE8, BEC, SCAP, BH, BIG, BJC, BJCHI, BLA, BR, BRI, BROOK, BSM, BYD, CBG, CEN, CHARAN, CHAYO, CHG, CHOTI, CHOW, CI, CIG, CITY, CIVIL, CMC, CPL, CPW, CRANE, CRD, CSC, CSP, CV, CWT, DCC, DHOUSE, DITTO, DMT, DOD, DPAINT, DV8, EASON, EFORL, ERW, ESSO, ESTAR, FE, FLOYD, FORTH, FSS, FTE, GBX, GCAP, GENCO, GJS, GTB, GYT, HEMP, HPT, HTC, HUMAN, HYDRO, ICN, IFS, IIG, IMH, INET, INGRS, INSET, INSURE, IRCP, IT, ITD, J, JAS, JCK, JCKH, JMT, JR, KBS, KCAR, KIAT, KISS, KK, KOOL, KTIS, KUMWEL, KUN, KWC, KWM, L&E, LDC, LEO, LH, LHK, M, MATCH, MBAX, MEGA, META, MFC, MGT, MICRO, MILL, MITSIB, MK, MODERN\*, MTI, NBC, NCAP, NCH, NDR, NETBAY, NEX, NINE, NATION, NNCL, NOVA, NPK, NRF, NTV, NUSA, NWR, OCC, OGC, ONEE, PACO, PATO, PB, PICO, PIMO, PIN, PJW, PL, PLE, PM, PMTA, PPP, PPPM, PRAPAT, PRECHA, PRIME, PRIN, PRINC, PROEN, PROS, PROUD, PSG, PSTC, PT, PTC, QLT, RCL, RICHY, RJH, ROJNA, RPC, RT, RWI, S11, SA, SABUY, SAK, SALEE, SAMCO, SANKO, SAPPE, SAWAD, SCI, SCP, SE, SECURE, SFLEX, SFP, SFT, SGP, SIAM, SINGER, SKE, SKN, SKR, SKY, SLP, SMART, SMD, SMIT, SMT, SNPN, SNP, SO, SPA, SPC, SPCG, SR, SRICHA, SSF, SSP, STANLY, STC, STPI, SUC, SVOA, SVT, SWC, SYNEX, TAE, TAKUNI, TCC, TCMC, TFG, TFI, TFM, TGH, TIDLOR, TIGER, TIPH, TITLE, TM, TMC, TMD, TMI, TNL, TNP, TRN, TOG, TPA, TPAC, TPCS, TPIPL, TPIPP, TPLAS, TPS, TQR, TRITN, TRT, TRU, TRV, TSE, TVT, TWP, UBE, UEC, UKEM, UMI, UOBKH, UP, UPF, UTP, VIBHA, VL, VPO, VRANDA, WGE, WIJK, WIN, WINMED, WORK, WP, XO, YUASA, ZIGA

**Companies with Good CG Scoring**

A, A5, AI, ALL, ALPHAX, AMC, APP, AQ, AU, B52, BEAUTY, BGT, BLAND, BM, BROCK, BSBM, BTNC, CAZ, CCP, CGD, CMAN, CMO, CMR;CPANEL, CPT, CSR, CTW, D, DCON, EKH, EMC, EP, EVER, F&D, FMT, GIFT, GLOCON, GLORY, GREEN, GSC, HL, HTECH, IHL, INOX, JAK, JMART, JSP;JUBILE, KASET, KCM, KWI, KYE, LEE, LPH, MATI, M-CHAI, MCS, MDX, MENA, MJD, MORE, MPIC, MUD, NC, NEWS, NFC, NSL, NV, PAF, PEACE, PF, PK, PPM, PRAKIT, PTL, RAM, ROCK, RP, RPH, RSP, SIMAT, SISB, SK, SOLAR, SPACK, SPG, SQ, STARK, STECH, SUPER, SVH, PTECH, TC;TCCC, TCJ, TEAM, THE, THMUI, TKC;TNH, TNPC, TOPP, TPCH, TPOLY, TRUBB, TTI, TYCN, UMS, UNIQ;UPA, UREKA, VARO, W, WFX, WPH, YGG

**Corporate Governance Report**

The material contained in this publication is for general information only and is not intended as advice on any of the matters discussed herein. Readers and others should perform their own independent analysis as to the accuracy or completeness or legality of such information. The Thai Institute of Directors, its officers, the authors and editor make no representation or warranty as to the accuracy, completeness or legality of any of the information contained herein. By accepting this document, each recipient agrees that the Thai Institute of Directors Association, its officers, the authors and editor shall not have any liability for any information contained in, or for any omission from, this publication.

The survey result is as of the date appearing in the Corporate Governance Report of Thai Listed Companies. As a result, the survey result may be changed after that date. InnovestX Securities Company Limited does not conform nor certify the accuracy of such survey result.

To recognize well performers, the list of companies attaining "Good", "Very Good" and "Excellent" levels of recognition (Not including listed companies qualified in the "no announcement of the results" clause from 1 January 2021 to 27 October 2022) is publicized.

\* บริษัทหรือกรรมการหรือผู้บริหารของบริษัทที่มีส่วนดำเนินการกำกับดูแลกิจการ เช่น การกระทำผิดเกี่ยวกับหลักทรัพย์ การทุจริต คอรัปชัน เป็นต้น ซึ่งการใช้อินโฟฯ CGR ควรระมัดระวังข้อมูลที่เกี่ยวข้องประกอบด้วย

**Anti-corruption Progress Indicator  
Certified (ได้สมรรถนะ)**

2S, 7UP, ADVANC, AF, AI, AIE, AIRA, AJ, AKP, AMA, AMANAH, AMATA, AMATAV, AP, APCS, AS, ASIAN, ASK, ASP, AWC, AYUD, B, BAFS, BAM, BANPU, BAY, BBL, BCH, BCP, BCPG, BE8, BEC, BEYOND, BGC, BGRIM, BKI, BLA, BPP, BROOK, BRR, BSBM, BTS, BWG, CEN, CENTEL, CFRESH, CGH, CHEWA, CHOTI, CHOW, CIG, CIMBT, CM, CMC, COM7, COTTO, CPALL, CPF, CPI, CPL, CPN, CRC, CSC, DCC, DELTA, DEMCO, DIMET, DRT, DUSIT, EA, EASTW, EGCO, EP, EPG, ERW, ESTAR, ETE, FE, FNS, FPI, FPT, FSMART, FSS, FTE, GBX, GC, GCAP, GEL, GFPT, GGC, GJS, GPI, GPSC, GSTEEL, GULF, GUNKUL, HANA, HARN, HEMP, HENG, HMPRO, HTC, ICC, ICHI, IFS, III, ILINK, INET, INSURE, INTUCH, IRC, IRPC, ITEL, IVL, JKN, JR, K, KASET, KBANK, KBS, KCAR, KCE, KGFEN, KGI, KKP, KSL, KTB, KTC, KWI, KWC, L&E, LANNA, LH, LHFG, LHK, LPN, LRH, M, MAJOR, MAKRO, MALEE, MATCH, MBAX, MBK, MC, MCOT, META, MFC, MFEC, MILL, MINT, MONO, MOONG, MSC, MST, MTC, MTI, NEP, NINE, NKI, NOBLE, NOK, NSI, NWR, OCC, OGC, ORI, PAP, PATO, PB, PCSGH, PDG, PDJ, PG, PHOL, PK, PL, PLANB, PLANET, PLAT, PM, PPP, PPPM, PPS, PR9, PREB, PRG, PRM, PROS, PSH, PSL, PSTC, PT, PTG, PTT, PTTEP, PTTGC, PYLON, Q-CON, QH, QLT, QTC, RABBIT, RATCH, RML, RWI, S&J, SAAM, SABINA, SANUC, SAT, SC, SCB, SCC, SCCC, SCG, SCGP, SCM, SCN, SDC, SEAFCO, SEAOL, SE-ED, SELIC, SENA, SGP, SINGER, SIRI, SITHAI, SKR, SMIT, SMK, SMP, SNC, SNP, SORKON, SPACK, SPALI, SPC, SPI, SPRC, SRICHA, SSF, SSP, SSSC, SST, STA, STGT, STOWER, SUSCO, SVI, SYMC, SYNTEC, TAE, TAKUNI, TASCO, TCAP, TCMC, TFG, TFI, TFMAMA, TGH, THANI, THCOM, THIP, THRE, THREL, TIDLOR, TIPCO, TISCO, TKS, TKT, TMILL, TMT, TNITY, TNL, TNP, TRN, TOG, TOP, TOPP, TPA, TPCS, TPP, TRU, TSC, TSTE, TSTH, TTA, TTB, TTCL, TU, TVDH, TVI, TVO, TWPC, UBE, UBIS, UEC, UKEM, UOBKH, UPF, UV, VGI, VIH, WACOAL, WHA, WHAUP, WICE, WIJK, XO, YUASA, ZEN, ZIGA

**Declared (ประกาศเจตนารมณ์)**

AH, ALT, APCO, ASW, B52, CHG, CI, CPR, CPW, DDD, DHOUSE, DOHOME, ECF, EKH, ETC, EVER, FLOYD, GLOBAL, ILM, INOX, J, JMART, JMT, JTS, KEX, KUMWEL, LDC, MEGA, NCAP, NOVA, NRF, NUSA, OR, PIMO, PLE, RS, SAK, SIS, SSS, STECH, SUPER, SVT, TKN, TMD, TMI, TQM, TRT, TSI, VARO, VCOM, VIBHA, W, WIN

**N/A**

24CS, 3K-BAT, A, A5, AAI, AAV, ABM, ACAP, ACC, ACE, ACG, ADB, ADD, AEONTS, AFC, AGE, AHC, AIT, AJA, AKR, ALL, ALLA, ALPHAX, ALUCON, AMARC, AMARIN, AMC, AMR, ANAN, AOT, APEX, APP, APURE, AQ, AQUA, ARIN, ARIP, ARROW, ASAP, ASEFA, ASIA, ASIMAR, ASN, ATP30, AU, AUCT, AURA, BA, BBI, BBK, BC, BCT, BDMS, BEAUTY, BEM, BGT, BH, BIG, BIOTEC, BIS, BIZ, BJC, BJCHI, BKD, BLAND, BLESS, BLISS, BM, BOL, BR, BRI, BROCK, BSM, BTG, BTNC, BTW, BUI, BVG, BYD, CAZ, CBG, CCET, CCP, CEYE, CGD, CH, CHARAN, CHASE, CHAYO, CHIC, CHO, CITY, CIVIL, CK, CKP, CMAN, CMO, CMR, CNT, COLOR, COMAN, CPANEL, CPH, CPT, CRANE, CRD, CSP, CSR, CSS, CTW, CV, CWT, D, DCON, DITTO, DMT, DOD, DPAINT, DTCENT, DTCI, DV8, EASON, ECL, EE, EFORL, EMC, ESSO, F&D, FANCY, FMT, FN, FORTH, FTI, FVC, GENCO, GIFT, GL, GLAND, GLOCON, GLORY, GRAMMY, GRAND, GREEN, GSC, GTB, GYT, HFT, HL, HPT, HTECH, HUMAN, HYDRO, ICN, IFEC, IHL, IIG, IMH, IND, INGRS, INSET, IP, IRCP, IT, ITC, ITD, ITNS, JAK, JAS, JCK, JCKH, JCT, JDF, JSP, JUBILE, KAMART, KC, KCC, KCM, KDH, KIAT, KISS, KJL, KK, KKC, KLINIQ, KOOL, KTIS, KTMS, KUN, KWC, KWM, KYE, LALIN, LEE, LEO, LIT, LOXLEY, LPH, LST, MACO, MANRIN, MASTER, MATI, MAX, M-CHAI, MCS, MDX, MEB, MENA, METCO, MGT, MICRO, MIDA, MITSIB, MJD, MK, ML, MODERN, MORE, MOSHI, MPIC, MTW, MUD, MVP, NATION, NC, NCH, NCL, NDR, NER, NETBAY, NEW, NEWS, NEX, NFN, NNCL, NPK, NSL, NTSC, NTV, NV, NVD, NYT, OHTL, OISHI, ONEE, OSP, OTO, PACE, PACO, PAF, PCC, PEACE, PERM, PF, PICO, PIN, PJW, PLUS, PMTA, POLAR, POLY, POMPUI, PORT, POST, PPM, PQS, PRAKIT, PRAPAT, PRECHA, PRI, PRIME, PRIN, PRO, PROEN, PROUD, PSG, PTC, PTECH, PTL, RAM, RBF, RCL, READY, RICHY, RJH, ROCK, ROH, ROJNA, RP, RPC, RPH, RSP, RT, S, S11, SA, SABUY, SAF, SAFARI, SALEE, SAM, SAMART, SAMCO, SAMTEL, SANKO, SAUCE, SAWAD, SAWANG, SCAP, SCI, SCP, SDC, SE, SEAFCO, SECURE, SENAJ, SFLEX, SFP, SFT, SGC, SGF, SHANG, SHR, SIAM, SICT, SIMAT, SISB, SJWD, SK, SKE, SKN, SKY, SLM, SLP, SM, SMART, SMD, SMT, SNPN, SO, SOLAR, SONIC, SPA, SPCG, SPG, SPVI, SQ, SR, SSC, STANLY, STARK, STC, STGC, STHAI, STI, STP, STPI, SUC, SUN, SUTHA, SVOA, SVR, SWC, SYNEX, TACC, TAPAC, TC, TCC, TCCC, TCJ, TCOAT, TEAM, TEAMG, TEGH, TEKA, TFM, TGE, TGPRO, TH, THAI, THANA, THE, THG, THL, THMUI, TIGER, TIPH, TITLE, TK, TKC, TLI, TM, TMC, TMW, TNDD, TNH, TNPC, TNQA, TPAC, TPCH, TPIPL, TPIPP, TPLAS, TPOLY, TPS, TQR, TR, TRC, TRITN, TRUBB, TRUE, TRV, TSE, TSF, TSR, TTI, TTT, TTW, TVT, TWP, TWZ, TYCN, UAC, UBA, UMI, UMS, UNIQ, UP, UPOIC, UREKA, UTP, UVAN, VL, VNG, VPO, VRANDA, WARRIX, WAVE, WFX, WGE, WINMED, WINNER, WORK, WORLD, WP, WPH, XPG, YGG, YONG

**Explanations**

Companies participating in Thailand's Private Sector Collective Action Coalition Against Corruption programme (Thai CAC) under Thai Institute of Directors (as of July 7, 2022) are categorised into: companies that have declared their intention to join CAC, and companies certified by CAC.