

# Z.com

บริษัทหลักทรัพย์

## Morning Zstrategy

March 17, 2023



## Market Round Up

SET Index ปิดที่ระดับ 1554.65 จุด -10.35 จุด (-0.66%) โดยมีมูลค่าการซื้อขาย 7.0 หมื่นลบ. ดัชนีปรับตัวลงอีกครั้งหลังรีบาวด์แรงในวันก่อนหน้า โดยนักลงทุนกลับมากังวลธนาคารล้มเป็นโดมิโนอีกครั้งหลังมีข่าวธนาคารเครดิตสวิสอาจล้ม สร้างแรงกดดันให้นักลงทุนเทขายหุ้นของธนาคารต่างๆในยุโรปในคืนก่อนหน้า ก่อนที่ธนาคารกลางสวิสจะประกาศอัดฉีดเงินเสริมสภาพคล่องให้ อย่างไรก็ตามยังมีความกังวลว่าจะมีการเกิดวิกฤติภาคธนาคารหลังจากนี้ทำให้นักลงทุนบางส่วนกระจายการลงทุนไปยังทองคำและสกุลเงินดิจิทัลมากขึ้นซึ่งมองว่าเป็นสินทรัพย์ที่ธนาคารพาณิชย์ไม่ได้ลงทุนทำให้ไม่เกิดปัญหาการถูกบังคับขายลดราคา สำหรับหุ้นที่กดดัชนี 5 อันดับแรก ได้แก่ PTTEP PTT MAKRO PTTGC และ BBL

นักลงทุนสถาบันและนักลงทุนต่างชาติพลิกกลับมาเป็นผู้ขายสุทธิ ส่วนทางกับนักลงทุนรายย่อยและบัญชีบล. ที่กลับมาเป็นผู้ซื้อสุทธิ





ตลาดตราสารหนี้ไทย Yield Curve เปลี่ยนแปลงประมาณ 1 – 2 bps. ในตราสารระยะยาว โดยนักลงทุนต่างชาติมีสถานะเป็น NET OUTFLOW 4,207 ลบ.

ค่าเงินบาทเทียบสกุลดอลลาร์สหรัฐวานนี้พลิกกลับมาแข็งค่า โดยปิดที่ 34.40 บาท/ดอลลาร์สหรัฐ เทียบกับวันทำการก่อนหน้าที่ปิด 34.62 บาท/ดอลลาร์สหรัฐ




### Thailand Indices

Index	Last	%Change				
		1-D	1-W	1-M	3-M	YTD
SET Index	1554.65	-0.66%	-3.69%	-6.25%	-3.98%	-6.83%
SET50 Index	932.80	-0.55%	-3.07%	-6.23%	-4.84%	-7.21%
SET100 Index	2092.09	-0.64%	-3.41%	-6.33%	-5.07%	-7.35%
MAI Index	537.53	-1.29%	-4.81%	-6.85%	-5.87%	-7.98%

### Market Turnover - SET

Investor type	Last	Cumulative				Trend
		1-W	1-M	3-M	YTD	
Foreign MBaht	(1,810)	(11,586)	(49,604)	(29,175)	(47,683)	
Institution MBaht	(823)	(1,554)	16,409	(1,063)	(3,026)	
Proprietary MBaht	9	(4,309)	(7,573)	(3,742)	(1,302)	
Retail Customer MBaht	2,624	17,450	40,769	33,981	52,012	

### SET50 Index Futures Turnover

Investor type	Last	Cumulative				Trend
		1-W	1-M	3-M	YTD	
Future, Foreign MContracts	(27,104)	51,384	(88,775)	(171,646)	(205,198)	
Future, Institution MContracts	7,157	16,946	48,022	41,769	50,404	
Future, Retail Customer MContracts	19,947	(68,330)	40,753	129,877	154,794	

Source: Aspen



## Market Outlook

⊕ คาด SET Index วันนี้มีโอกาสปรับขึ้นตาม Sentiment ตลาดหุ้นต่างประเทศที่ตอบรับข่าวสถาบันการเงินยักษ์ใหญ่สหรัฐฯ หนุนสภาพคล่องให้กับ FRB รวมถึงการเข้าช่วยเหลือ CS จากธนาคารแห่งชาติสวิส ฝอนคลายความกังวล Bank run และ Domino effect อย่างไรก็ดีตาม การขึ้นดอกเบี้ยของ ECB ล่าสุดที่ +0.50% เป็นปัจจัยที่ส่งผลให้ตลาดอาจกลับมาให้น้ำหนักต่อการขึ้นดอกเบี้ยของ FED ในสัปดาห์หน้า จึงอาจมีแรงขายเพื่อปิดความเสี่ยงหากดัชนีดีตัวขึ้น เป็นปัจจัยจำกัดกรอบการปรับขึ้น ด้านปัจจัยในประเทศ วานนี้ กกต.ประกาศเขตเลือกตั้ง เป็นบวกต่อหุ้นที่มีโอกาสได้ประโยชน์จากการเลือกตั้ง โดยรวมเราให้แนวรับดัชนีวันนี้ 1540 – 1550 จุด แนวต้าน 1565 – 1574 จุด

⊕ กลยุทธ์การลงทุน: เก็งกำไรหุ้นที่ได้ประโยชน์จากความคืบหน้าเลือกตั้ง หุ้นที่มีปัจจัยบวกเฉพาะตัว หุ้นได้ประโยชน์จากเงินบาทแข็งค่า

⊕ ประเด็นที่น่าจับตา: ความขัดแย้งระหว่างรัสเซีย-ยูเครน, การแพร่ระบาดของ COVID-19 หลังจีนเปิดประเทศ, มาตรการจาก FED ต่อการคุ้มครองระบบธนาคารเพิ่มเติม – การล้มละลายของธนาคารอื่นที่มีธุรกรรมกับธนาคาร SVB, ดัชนี CPI และตัวเลขเศรษฐกิจยุโรป, การยุบสภาของรัฐบาล

## Strategy Daily Pick

ESSO	BCP ปรับเพิ่มราคาเข้าซื้อ เป็นโอกาสเก็งกำไร
TKS	ได้ประโยชน์ความคืบหน้าเลือกตั้ง
SABINA	แนวโน้มกำไรโตต่อเนื่อง / ได้ประโยชน์เงินบาทแข็ง

## Fundamental Report

-

## Ztock Daily

AU:	Support 11.00 – 11.10	Resistance 11.40 – 12.00
KAMART:	Support 7.00 – 7.15	Resistance 7.60 – 8.15



## Corporate Watch

⊕ (+) BCP ที่ปรึกษาการเงินอิสระ พร้อมใจปรับราคาซื้อหุ้น เอสโซ่ ใหม่เป็น 9.18 บาท จากเดิม 8.84 บาท หลังประเมินตัวเลขทางการเงินล่าสุดปี 65 ทั้งงบปีและเงินปันผลของ ESSO แต่ยังไม่ใช้ราคาสุดท้าย ของควบ Q1-Q2 ก่อนปิดดีลในไตรมาสที่ 3/66 #นสพ.ข่าวหุ้น

⊕ (+) SABUY สนใจซื้อหุ้น SVT เพิ่มจากเดิมถือ 4.74% ชงบอร์ดอนุมัติภายใน มี.ค. นี้ ชูเกียรติ ซี วิน-วินทั้งคู่ หวังต่อยอดขยายธุรกิจผู้จำหน่ายสินค้าอัตโนมัติให้ใหญ่ขึ้น พร้อมยื่นลุยซื้อหุ้น SINGER เพิ่ม แต่ปรับราคาเหลือ 22 บาท ฟาก SVT เชื้อ SABUY จ่อลงทุนเพิ่ม เหตุเห็นโอกาสขยาย Ecosystem ร่วมกันกับกลุ่มธุรกิจของเครือสหพัฒน์ #นสพ.ข่าวหุ้น

⊕ (+) BPP แย้มรายได้ปีนี้มีโอกาสทำนิวไฮอีกรอบ หลังปี 65 โภจรายได้กว่า 2.4 หมื่นล้านบาท ลุ้นปิดดีล M&A มากกว่า 1,000 เมกะวัตต์ พร้อมศึกษาโอกาสขยายไฟตลาดสหรัฐฯ เพิ่ม กิรณ มั่นใจกำลังผลิต 5,300 เมกะวัตต์ภายในปี 68 #นสพ.ข่าวหุ้น

⊕ (+) NRF เดินหน้าธุรกิจร้านค้าปลีก พร้อมต่อยอดสู่ Omni-Channel ได้รับสัญญาณที่ดีขึ้นจากภาพรวมของรายได้ของร้านค้าปลีกใน UK มีการเติบโตอยู่ที่ 11.3% ส่งผลดีให้ "แบบมู มาร์ท" ทางด้านร้านค้าออนไลน์ส่งผลรายได้เติบโตราว 12.46% จากอานิสงส์ของโรคระบาดคลี่คลายลง ภาคการท่องเที่ยวมีภาพรวมที่ดีขึ้น รวมทั้งแนวโน้มการขยายตัวของผู้บริโภค #นสพ.ทันหุ้น

## Economy Watch

⊕ (0/+) กกต.ประกาศแล้ว 400 เขต เลือกลง 2566 ชิงดำ ส.ส.ทั่วประเทศ ส่งเรื่องให้สำนักเลขาธิการ ครม.ประกาศ ลงราชกิจจานุเบกษา เปิดรายละเอียดพื้นที่ 33 เขต กทม. #นสพ.กรุงเทพธุรกิจ

⊕ (0/-) "หน่วยงานความมั่นคงของไทย" มีท่าทีกังวลต่อการสู้รบระหว่าง "รัสเซีย-ยูเครน" หลังพบข้อมูลสถานการณ์จะทวีความรุนแรงอีกครั้งในช่วงฤดูใบไม้ผลิ (มี.ค.-มิ.ย.) ซึ่งตรงกับที่นักวิชาการทั้งใน และต่างประเทศได้ตั้งข้อสังเกตไว้ #นสพ.กรุงเทพธุรกิจ

⊕ (0/+) ธอส. ตรึงดอกเบี้ย 3-6 เดือน ชี้วิกฤตแบงก์สหรัฐกดดันเฟดชะลอขึ้นดอกเบี้ย #InfoQuest

⊕ (0/+) ผู้ว่าการ กทท. เร่ง กสทช. แก้กฏ "Must Have-Must Carry" หวั่นสร้างปัญหาอีกในอนาคต รับกฎดังกล่าวทำให้ยากต่อการที่จะหาภาคเอกชนมาร่วมลงทุน และอาจทำให้ไทยเสียเปรียบในการเจรจาค่าลิขสิทธิ์ #นสพ.กรุงเทพธุรกิจ

## Global Watch

⊕ (+) กลุ่มธนาคารรายใหญ่ในวอลล์สตรีทได้ตกลงที่จะฝากเงินใน FRB เพื่อเสริมสภาพคล่องให้กับธนาคารแห่งนี้ โดยแบงก์ ออฟ อเมริกา, เวลส์ ฟาร์โก, ซิตี้กรุ๊ป และ เจพีมอร์แกน จะฝากเงินใน FRB รายละ 5 พันล้านดอลลาร์ ขณะที่โกลด์แมน แซคส์ และมอร์แกน สแตนลีย์ จะฝากเงินใน FRB รายละ 2.5 พันล้านดอลลาร์ ส่วนธนาคารทรูิสต์ ไฟแนนเชียล, พีเอ็นซี, ยูเอส แบงคอป, สเตทสตรีท และแบงก์ ออฟ นิวยอร์ก เมลลอน จะฝากเงินใน FRB รายละ 1 พันล้านดอลลาร์ #InfoQuest

⊕ (0/+) รัฐมนตรีพลังงานของซาอุดีอาระเบีย และนายอเล็กซานเดอร์ โนวัค รองนายกรัฐมนตรีรัสเซีย ได้พบปะกันในกรุงเวียนนา เพื่อหารือเกี่ยวกับความพยายามของกลุ่มโอเปกพลัสในการรักษาสถิติการผลิตของตลาดน้ำมัน โดยทั้ง 2 ประเทศยังคงยึดมั่นในการตัดสินใจของที่ประชุมโอเปกพลัสเมื่อเดือนต.ค.ปีที่แล้ว ในการปรับลดเป้าหมายการผลิตน้ำมันลง 2 ล้านบาร์เรล/วัน ไปจนถึงปลายปี 2566 #InfoQuest

⊕ (+/-) กระทรวงแรงงานสหรัฐเปิดเผยตัวเลขผู้ยื่นขอสวัสดิการว่างงานครั้งแรก ลดลง 20,000 ราย สู่ระดับ 192,000 รายในสัปดาห์ที่แล้ว ต่ำกว่าที่นักวิเคราะห์คาดการณ์ที่ระดับ 205,000 ราย #InfoQuest

⊕ (0/-) ธนาคารกลางยุโรป (ECB) ขึ้นดอกเบี้ยนโยบาย 0.50% ท่ามกลางวิกฤตภาคธนาคารและความปั่นป่วนทั่วตลาดเงินตลาดทุน ประกาศพร้อมเต็มที่ที่จะเสริมสภาพคล่องให้ระบบการเงินในยุโรป #นสพ.ประชาชาติธุรกิจ

### Economic Calendar

Time	Currency	Event	Actual	Forecast	Last
Thursday, March 16, 2023					
19:30	USD	รายงานจำนวนใบอนุญาตก่อสร้าง (ก.พ.)	1.524M	1.340M	1.339M
19:30	USD	จำนวนที่ยื่นขอรับสวัสดิการว่างงานครั้งแรก	192K	205K	212K
19:30	USD	ดัชนีภาคการผลิตจากธนาคารกลางรัฐฟิลาเดลเฟีย (มี.ค.)	(23.20)	(15.60)	(24.30)
20:15	EUR	อัตราดอกเบี้ยเงินฝากของสถาบันการเงินที่ฝากไว้กับธนาคารกลาง (มี.ค.)	3.00%	3.00%	2.50%
20:15	EUR	อัตราดอกเบี้ยกู้ยืมข้ามคืนของธนาคารกลางยุโรป	3.75%		3.25%
20:15	EUR	แถลงการณ์นโยบายการเงินของ ECB			
20:15	EUR	การตัดสินใจเกี่ยวกับอัตราดอกเบี้ย (มี.ค.)	3.50%	3.50%	3.00%
Friday, March 17, 2023					
17:00	EUR	ดัชนีราคาผู้บริโภค (CPI) (ปีต่อปี) (ก.พ.)		8.50%	8.50%
Monday, March 20, 2023					
8:15	CNY	อัตราดอกเบี้ยเงินกู้ลูกค้าชั้นดีของธนาคาร PBoC			3.65%
Tuesday, March 21, 2023					
21:00	USD	ยอดขายบ้านมือสอง (Existing Home Sales) (ก.พ.)		4.17M	4.00M
21:30	USD	สินค้าคงคลังน้ำมันดิบ			1.550M
Thursday, March 23, 2023					
1:00	USD	การตัดสินใจเกี่ยวกับอัตราดอกเบี้ย			
19:00	USD	รายงานจำนวนใบอนุญาตก่อสร้าง			1.339M
21:00	USD	ยอดขายบ้านใหม่ (ก.พ.)		638K	670K

Source: Investing.com



Global Indices

Index	Last	%Change				
		1-D	1-W	1-M	3-M	YTD
Dow Jones	32246.55	1.17%	-0.03%	-4.30%	-2.05%	-2.72%
NASDAQ	11717.28	2.48%	3.34%	-1.17%	9.45%	11.95%
S&P500	3960.28	1.76%	1.07%	-3.18%	2.80%	3.15%
JAPAN	27010.61	-0.80%	-5.63%	-2.48%	-1.88%	3.51%
KOREA	2377.91	-0.08%	-1.70%	-3.94%	0.76%	6.33%
TAIWAN	15221.12	-1.08%	-3.48%	-2.12%	4.77%	7.66%
HONG KONG	19203.91	-1.72%	-3.62%	-8.50%	-1.27%	-2.92%
CHINA	3226.89	-1.12%	-1.50%	-0.68%	1.86%	4.46%
PHILLIPINES	6404.91	-0.95%	-3.09%	-6.03%	-1.41%	-2.46%
INDONESIA	6565.73	-0.94%	-3.44%	-4.78%	-3.62%	-4.16%
VIETNAM	1047.40	-1.39%	-0.81%	-1.03%	-0.48%	4.00%
INDIA	57634.84	0.14%	-3.63%	-6.01%	-6.04%	-5.27%
RUSSIA	927.30	-1.03%	-2.48%	2.27%	-10.72%	-4.46%
GERMANY	14967.10	1.57%	-4.26%	-3.65%	7.73%	7.49%
FRANCE	7025.72	2.03%	-3.97%	-4.62%	8.88%	8.53%

Source: Aspen

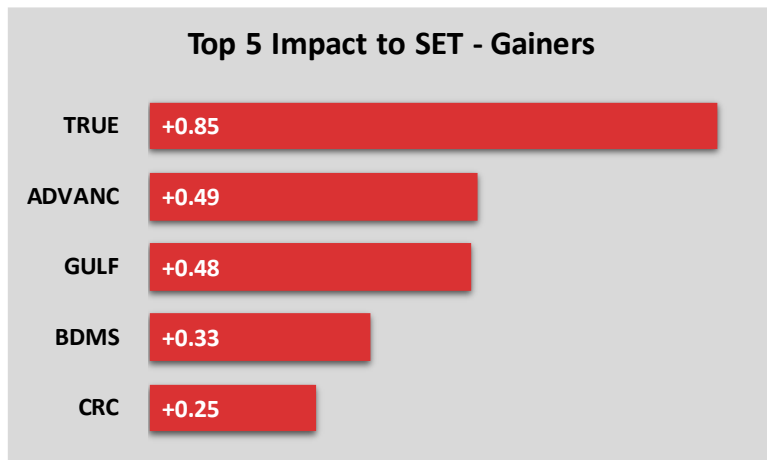
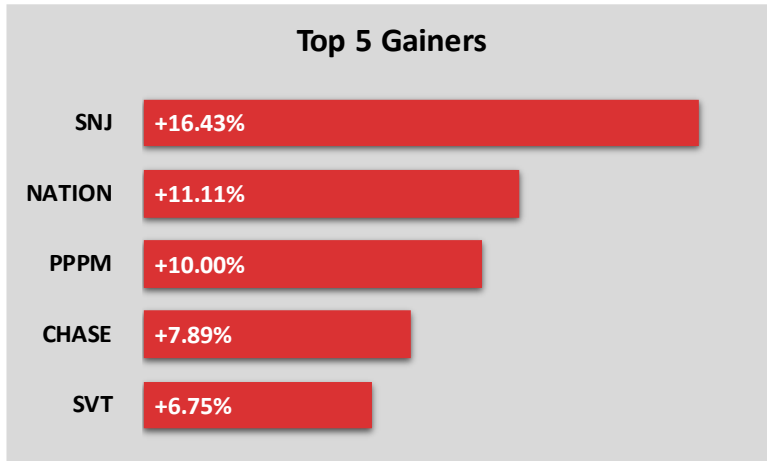
Commodity Price

Commodities	Last	%Change				
		1-D	1-W	1-M	3-M	YTD
Crude WTI (\$/bbls)	68.35	1.09%	-9.73%	-13.20%	-8.21%	-15.05%
Crude Brent (\$/bbls)	74.70	1.37%	-8.44%	-12.26%	-5.49%	-13.05%
ICE Heating Oil Spot Month (\$/gallons)	2.64	1.50%	-0.94%	-5.94%	-15.26%	-19.66%
ICE RBOB Gasoline Spot (\$/gallons)	2.50	2.71%	-3.88%	2.79%	17.45%	0.93%
Newcastle Coal Spot Month (\$/tonnes)	174.00	-0.57%	-3.33%	-18.69%	-56.82%	-55.34%
Baltic Dry Index	1,560.00	-2.68%	13.13%	194.34%	0.00%	2.97%
CBOT Soybean Meal Spot (\$/S.tonnes)	474.00	-0.86%	-2.81%	-3.60%	2.42%	-0.94%
ICE Sugar No.11 Spot Month (\$/lbs)	20.76	1.27%	-1.84%	-3.22%	3.33%	3.59%
CBOT Rough Rice Spot Month (C./100weight)	17.29	-0.06%	6.11%	-1.68%	3.29%	-3.92%

Source: Aspen



## Market Insight



## Disclaimer

The opinions and information presented in this report are those of the **GMO-Z com Securities (Thailand) Public Company Limited** Research Group. **GMO-Z com Securities (Thailand) Public Company Limited** Accepts no liability whatsoever for any loss arising from the use of this report or its contents. This report (in whole or in part) may not be reproduced or published without the express permission of **GMO-Z com Securities (Thailand) Public Company Limited**





## Research Group

Sutthivit Tesanaboon

*Fundamental Analyst*

Sec No. 028533

(+66) 2 088 8158

sutthivit.t@zcomsec.com

Tanawin Pichatsiriporn

*Fundamental Analyst*

Sec No. 065325

(+66) 2 088 8156

tanawin.p@zcomsec.com

**Z.com**  
บริษัทหลักทรัพย์



<http://trade.z.com/th>



[facebook.com/trade.z.com.th](https://www.facebook.com/trade.z.com.th)



@zcomsecurities

