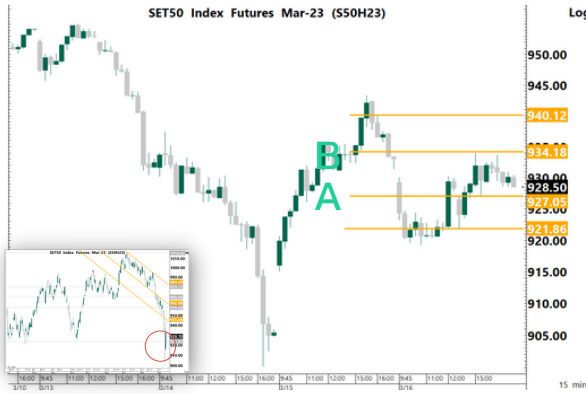


SET50 FUTURE

17 March 2023



Volume			
16-Mar-23	Institution	Foreign	Retail
Long	77,104	128,745	191,126
Short	69,947	155,849	171,179
Net	7,157	-27,104	19,947
Accumulated Net 1W	16,946	51,384	-68,330
Accumulated Net 1M	46,935	-40,177	-6,758

Product	S50H23	Support	A 927.10 921.90	Resistance	940.10 B 934.20	Basis	-4.1
----------------	--------	----------------	--------------------	-------------------	--------------------	--------------	------

Technical view

แนวโน้ม **ขาลง**

คำแนะนำ Action

- กรณีมองขึ้น รอราคา Breakout แนวต้าน B ใช้เป็นจุด เปิด Long และใช้จุด B เป็น Stop Loss / รอราคาย่อพักตัว แล้วเปิด Long เมื่อมีสัญญาณกลับตัวขึ้น แล้วใช้ราคา Low เป็นจุดอ้างอิง Stop Loss
- กรณีมองลง (ให้นำหนักใน Action นี้) ถ้ามี Position ให้ Let's Profit Run / ถ้าไม่มี Position แนะนำให้รอราคา Breakout แนวรับ A โดยใช้จุด A หรือ B เป็นจุด Stop Loss / เปิด Short เมื่อมีสัญญาณกลับตัวลง แล้วใช้ราคา High เป็นจุดอ้างอิง stop Loss

Note *, ** (อ่านเพิ่มเติมการ Take Profit ใน Appendix TFEX)

Fundamental view

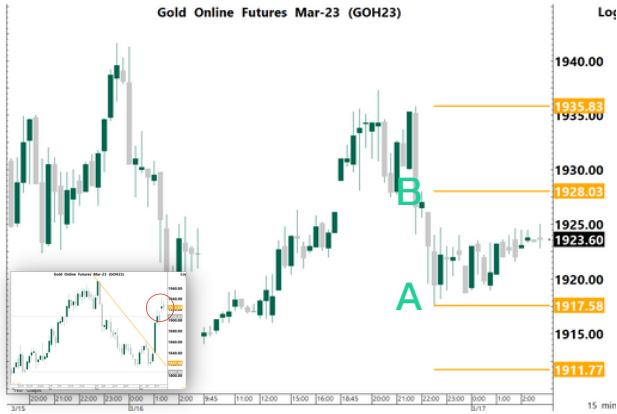
วันนี้คาด SET50 Index Sideway Up ตามตลาดเอเชียในเช้านี้ คำนีติดตามตัวเลขความเชื่อมั่นผู้บริโภคสหรัฐฯ คาด 66.9 หากมากกว่าคาด หนุนตลาดหุ้น และการคาดการณ์เงินเฟ้อสหรัฐฯ ส่วนเมื่อคืนที่ผ่านมาตัวเลขผู้ขอรับสวัสดิการว่างงาน ออกมา 1.92 แสนตำแหน่ง มากกว่าคาดที่ 2.05 แสนตำแหน่ง ถึงแม้ว่าจะมากกว่าคาด แต่ตลาดหุ้น DJI ให้ความสับสนใจกับประเด็นการคลายกังวลเกี่ยวกับสถานการณ์ในภาคธนาคาร หลังจาก JP , GS ประกาศอัดฉีดสภาพคล่องให้กับ First republic bank อีกทั้งทางตลาดหลักทรัพย์ฯออกมาเปิดเผยว่าทั้งกรณีของ CS , SVB กระทบต่อตลาดหุ้นไทยจำกัดด้าน SET50 INDEX เองก็ปรับตัวลงมาแล้วกว่า 11% จากจุดสูงสุดถึงจุดต่ำสุดรอบนี้ก็เชื่อว่า Price In ประเด็นลบไปพอสมควรแล้ว และในฝั่งของ Valuation จาก EYG กลับมาในโซนใกล้เคียง +1SD ค่าเฉลี่ย 5 ปี เป็นปัจจัยหนุนตลาดหุ้นไทย ส่วนต่างชาติเปิด Short TFEX 27,000 สัญญา แต่ OI ลดลง 10,000 สัญญา

	OI				OI change (contract)			Expire
	16-Mar-23	1D	1W	1M	1D	1W	1M	
S50H23	461,174	473,710	530,028	545,557	-12,536	-68,854	-84,383	30-Mar-23
S50J23	147	150	277	143	-3	-130	4	27-Apr-23
S50K23	199	207	154	0	-8	45	199	30-May-23
S50M23	112,739	109,428	99,779	56,850	3,311	12,960	55,889	29-Jun-23
S50U23	33,493	35,077	29,969	23,683	-1,584	3,524	9,810	28-Sep-23
S50Z23	17,648	17,234	16,729	12,870	414	919	4,778	28-Dec-23

* การลงทุนมีความเสี่ยง ผู้ลงทุนควรศึกษาข้อมูลให้รอบคอบก่อนตัดสินใจลงทุน

GOLD FUTURE

17 March 2023



Volume			
16-Mar-23	Institution	Foreign	Retail
Long	3,832	41,545	29,062
Short	3,920	39,712	30,807
Net	-88	1,833	-1,745
Accumulated Net 1W	1,908	21,817	-23,725
Accumulated Net 1M	2,919	24,997	-27,916

Product

GOH23

Support

A 1,917.60
1,911.80

Resistance

1,935.80
B 1,928.00

Basis

2.2

Technical view

แนวโน้ม ขาขึ้น

คำแนะนำ Action

- กรณียกขึ้น (ให้นำหนักใน Action นี้) ถ้ามี Position ให้ Let's Profit Run / ถ้าหากยังไม่มี Position รอราคาย่อพักตัว แล้วเปิด Long เมื่อมีสัญญาณกลับตัวขึ้น ใช้ low ของแท่งกลับตัวเป็น จุด Stop Loss / แวรับ A เป็นจุดเปิด Long แล้วใช้จุดตั้ง กล่าวเป็นจุด Stop Loss / Long เมื่อ ราคา Breakout แนวต้าน B แล้วใช้จุด A หรือ B เป็นจุด Stop Loss
- กรณียกลง แนะนำให้หาจังหวะเปิด Short เมื่อมีสัญญาณกลับตัวลง แล้วใช้ราคา High เป็นจุดอ้างอิง Stop Loss / รอราคา Breakout แวรับ A โดยใช้จุด A เป็นจุด Stop Loss

Note *, ** (อ่านเพิ่มเติมการ Take Profit ใน Appendix TFEX)

Fundamental view

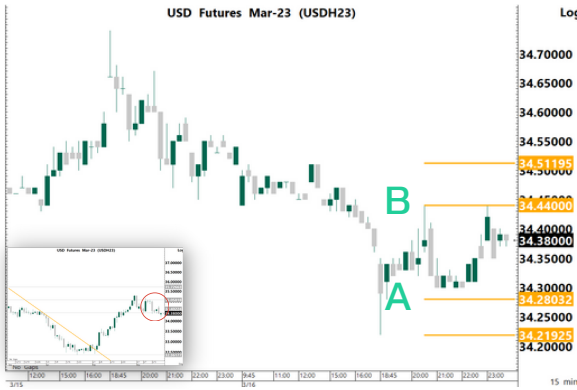
วันนี้คาด ทองคำ Sideway Down คืบนี้ติดตามตัวเลขความเชื่อมั่นผู้บริโภคสหรัฐฯ คาด 66.9 หากมากกว่าคาด หนุน Dollar Index กดดันทองคำ และการคาดการณ์เงินเฟ้อสหรัฐฯ ส่วนเมื่อคืนที่ผ่านมาตัวเลขผู้ขอรับสวัสดิการว่างงาน ออกมา 1.92 แสนตำแหน่ง มากกว่าคาดที่ 2.05 แสนตำแหน่ง ถึงแม้ว่าจะมากกว่าคาด แต่นักลงทุนให้ความสนใจกับประเด็นการคลายกังวลเกี่ยวกับธนาคารหลังจาก JP, GS ประกาศอัดฉีดสภาพคล่องให้กับ First republic bank ฝั่งของ ECB ได้ปรับขึ้นดอกเบี้ย 0.5% ตามคาด แม้ว่าจะมีความกดดันจากเรื่องสภาพคล่องของระบบการเงิน โดย ECB กล่าวว่า พร้อมเพิ่มสภาพคล่องหากระบบการเงินมีปัญหา ซึ่งปัจจัยพื้นฐานในสัปดาห์ที่ผ่านมา Read Demand จากจีนและฝั่งอินเดียปรับตัวขึ้น เนื่องจากมีเทศกาลแต่งงานในฝั่งของอินเดีย ตามปัจจัยฤดูกาล, ETF มีแรงซื้อกลับเล็กน้อยในสัปดาห์ล่าสุด ส่วน Dollar Index และ US Bond Yield ปรับตัวลง หนุนราคาทอง

	OI				OI change (contract)			Expire
	16-Mar-23	1D	1W	1M	1D	1W	1M	
GF10J23	8,253	8,261	7,926	5,661	-8	327	2,592	27-Apr-23
GF10M23	8,229	8,040	8,994	3,485	189	-765	4,744	29-Jun-23
GF10Q23	1,962	1,867	1,112	0	95	850	1,962	30-Aug-23
GFJ23	205	196	207	172	9	-2	33	27-Apr-23
GFM23	159	161	161	107	-2	-2	52	29-Jun-23
GFQ23	46	44	20	0	2	26	46	30-Aug-23
GOH23	11,923	12,623	16,441	24,830	-700	-4,518	-12,907	30-Mar-23
GOM23	6,743	7,051	11,473	9,114	-308	-4,730	-2,371	29-Jun-23
SVFH23	939	988	1,483	1,160	-49	-544	-221	30-Mar-23
SVFM23	872	762	691	573	110	181	299	29-Jun-23

* การลงทุนมีความเสี่ยง ผู้ลงทุนควรศึกษาข้อมูลให้รอบคอบก่อนตัดสินใจลงทุน

USDTHB FUTURE

17 March 2023



Volume			
16-Mar-23	Institution	Foreign	Retail
Long	11,519	360	33,861
Short	14,059	318	31,363
Net	-2,540	42	2,498
Accumulated Net 1W	2,259	433	-2,692
Accumulated Net 1M	48,090	1,361	-49,316

Product USDH23

Support A 34.28
34.22

Resistance 34.51
B 34.44

Basis 0.01

Technical view

แนวโน้ม **ขาลง**

คำแนะนำ

- กรณีมองขึ้น รอราคา Breakout แนวต้าน B ใช้เป็นจุด เปิด Long และใช้จุด B เป็น Stop Loss / รอราคาย่อพักตัว แล้วเปิด Long เมื่อมีสัญญาณกลับตัวขึ้น แล้วใช้ราคา Low เป็นจุดอ้างอิง Stop Loss
- กรณีมองลง (ให้นำหนักใน Action นี้) ถ้ามี Position ให้ Let's Profit Run / ถ้าไม่มี Position แนะนำให้รอราคา Breakout แนวรับ A โดยใช้จุด A หรือ B เป็นจุด Stop Loss / เปิด Short เมื่อมีสัญญาณกลับตัวลง แล้วใช้ราคา High เป็นจุดอ้างอิง stop Loss

Note *, ** (อ่านเพิ่มเติมการ Take Profit ใน Appendix TFEX)

Fundamental view

วันนี้คาด USDTHB Sideway Down คืบนี้ติดตามตัวเลขความเชื่อมั่นผู้บริโภคสหรัฐ คาด 66.9 หากมากกว่าคาด หุน Dollar Index กดดันค่าเงินบาทให้อ่อนค่า และการคาดการณ์เงินเฟ้อสหรัฐ ส่วนเมื่อคืนที่ผ่านมาตัวเลขผู้ขอรับสวัสดิการว่างงาน ออกมา 1.92 แสนตำแหน่ง มากกว่าคาดที่ 2.05 แสนตำแหน่ง ถึงแม้ว่าจะมากกว่าคาด แต่นักลงทุนให้ความสนใจกับประเด็นการคลายกังวลเกี่ยวกับธนาคารหลังจาก JP, GS ประกาศอัดฉีดสภาพคล่องให้กับ First republic bank ฟังของ ECB ได้ปรับขึ้นดอกเบี้ย 0.5% ตามคาด แม้ว่าจะมีความกดดันจากเรื่องสภาพคล่องของระบบการเงิน โดย ECB กล่าวว่า พร้อมเพิ่มสภาพคล่องหากระบบการเงินมีปัญหา ระยะกลางปัจจัยเฉพาะของไทย ไม่ว่าจะเป็นเรื่องเงินเฟ้อที่ต่ำกว่าคาด, GDP ของไทยที่แม้จะปรับคาดการณ์ลง แต่ก็ยังอยู่ในระดับที่เป็นบวก หุนค่าเงินบาทให้แข็งค่า

	OI				OI change (contract)			Expire
	16-Mar-23	1D	1W	1M	1D	1W	1M	
USDH23	97,537	98,332	102,947	88,248	-795	-5,410	9,289	30-Mar-23
USDJ23	6,023	6,052	6,579	1,902	-29	-556	4,121	27-Apr-23
USDK23	1,182	1,181	1,141	0	1	41	1,182	30-May-23
USDM23	45,166	42,706	44,672	39,497	2,460	494	5,669	29-Jun-23

* การลงทุนมีความเสี่ยง ผู้ลงทุนควรศึกษาข้อมูลให้รอบคอบก่อนตัดสินใจลงทุน

Date	Time	Currency	Impact	Detail	Actual	Forecast	Previous
Mon Mar 13	5:20am	USD	Very Important	Fed Announcement			
Tue Mar 14	2:00pm	GBP	Very Important	Claimant Count Change	-11.2K	12.5K	-12.9K
		GBP	Very Important	Average Earnings Index 3m/y	5.7%	5.7%	5.9%
	7:30pm	USD	Very Important	CPI m/m	0.4%	0.4%	0.5%
		USD	Very Important	CPI y/y	6.0%	6.0%	6.4%
USD		Very Important	Core CPI m/m	0.5%	0.4%	0.4%	
Wed Mar 15	7:30pm	GBP	Very Important	Annual Budget Release			
		USD	Very Important	Core PPI m/m	0.0%	0.4%	0.5%
		USD	Very Important	Core Retail Sales m/m	-0.1%	-0.1%	2.3%
		USD	Very Important	Empire State Manufacturing Index	-24.6	-7.9	-5.8
		USD	Very Important	PPI m/m	-0.1%	0.3%	0.7%
Thu Mar 16	7:30pm	USD	Very Important	Philly Fed Manufacturing Index	-23.2	-14.7	-24.3
		USD	Very Important	Unemployment Claims	192K	205K	211K
	8:15pm	EUR	Very Important	Main Refinancing Rate	3.5%	3.5%	3.0%
		EUR	Very Important	Monetary Policy Statement			
Fri Mar 17	8:45pm	EUR	Very Important	ECB Press Conference			
		9:00pm	USD	Very Important	Prelim UoM Consumer Sentiment		66.9
	USD		Very Important	Prelim UoM Inflation Expectations			4.1%

the most important

very important

Source: www.forexfactory.com, Bloomberg

* = หากไม่ Take Profit เมื่อถึงบริเวณแนวรับต้านถัดไป แนะนำให้ใช้ Trailing Stop กำกับการบริหารจัดการความเสี่ยง เช่น ขยับจุด Stop Loss หลังจากที่ราคาวิ่งขึ้นไปจนได้กำไร 2-3 เท่าของความเสี่ยง (2R-3R)

** = Trend Following ระยะสั้น แนะนำ EMA10 ที่ Timeframe 60, EMA40 ที่ Timeframe 15

Appendix SET50

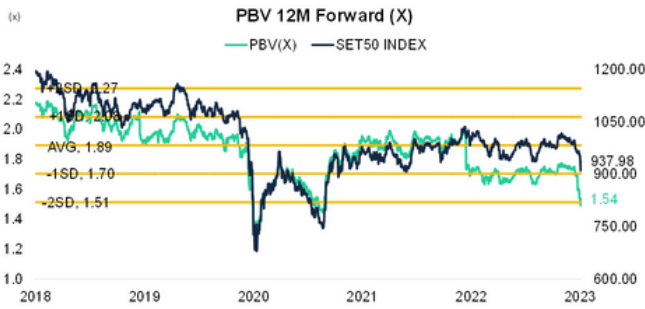
17 March 2023



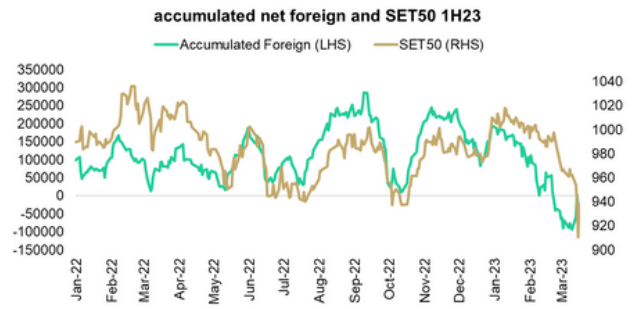
Source: Bloomberg



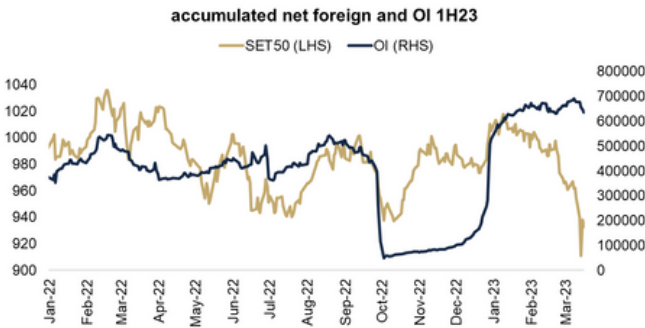
Source: Bloomberg



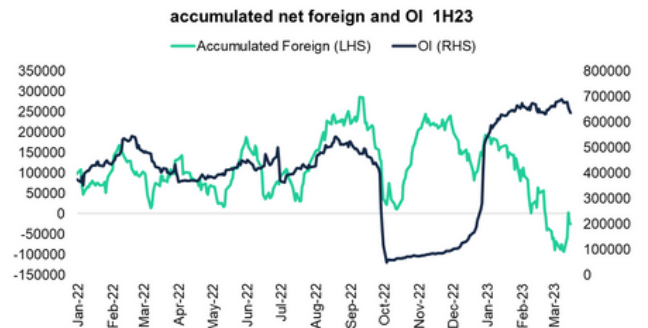
Source: Bloomberg



Source: Aspen



Source: Aspen

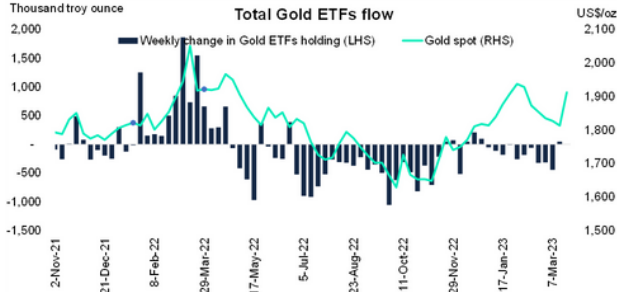


Source: Aspen

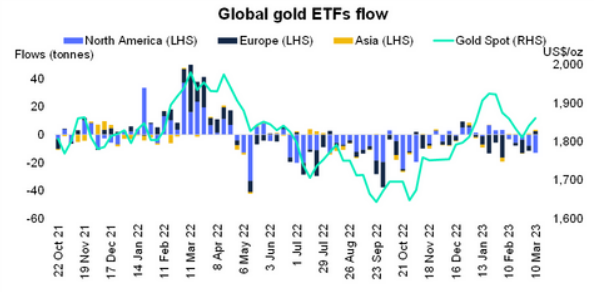
* การลงทุนมีความเสี่ยง ผู้ลงทุนควรศึกษาข้อมูลให้รอบคอบก่อนตัดสินใจลงทุน

Appendix Gold

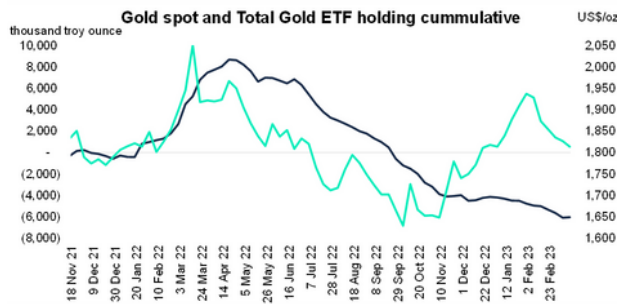
17 March 2023



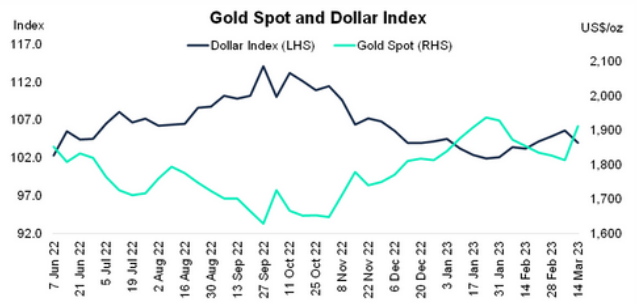
Source: Bloomberg



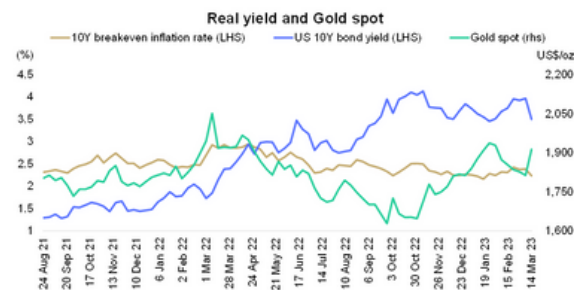
Source: World Gold Council



Source: Bloomberg



Source: Bloomberg



Source: Bloomberg

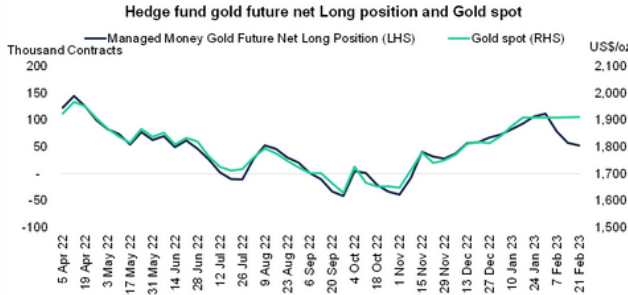


Source: Bloomberg

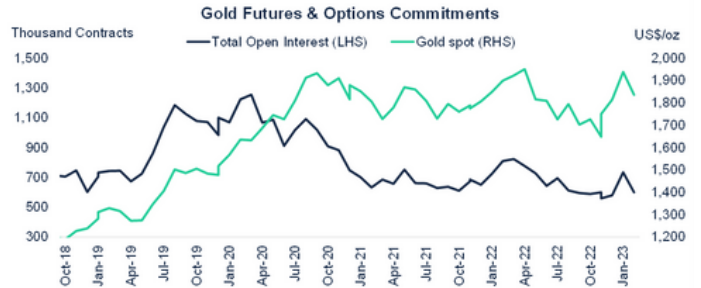
* การลงทุนมีความเสี่ยง ผู้ลงทุนควรศึกษาข้อมูลให้รอบคอบก่อนตัดสินใจลงทุน

Appendix Gold

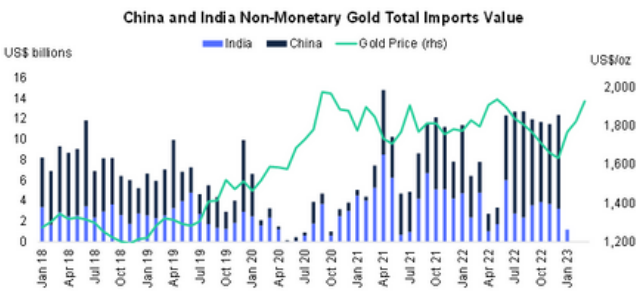
17 March 2023



Source: Bloomberg



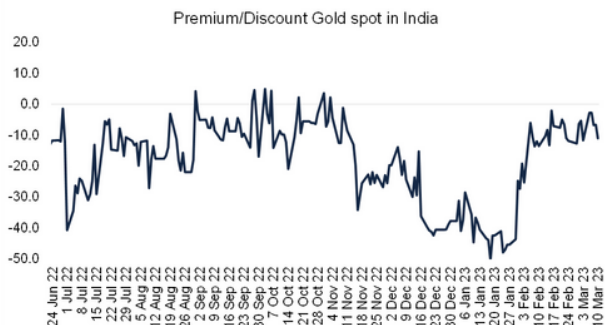
Source: Bloomberg



Source: Bloomberg



Source: World Gold Council



Source: World Gold Council

* การลงทุนมีความเสี่ยง ผู้ลงทุนควรศึกษาข้อมูลให้รอบคอบก่อนตัดสินใจลงทุน