

Today Selections >> BCH, PJW, WHA


Stock	S	R	Comment
BCH	21.00	21.80	ลากลอยขอร์ดประกันสังคมปรับอัตราเหมาจ่าย จากเดิมเพิ่มอีก 10.2%
PJW	4.64	4.84	New S-Curve ประเดิมส่งอุปกรณ์การแพทย์พลาสติกตัวแรกขายในประเทศ
WHA	4.40	4.60	กนอ.ดึงนักลงทุนจีน ขยายฐานการผลิตเข้านิคมฯไทย

Sideways

- **SET:** คาด SET Index แกว่งตัว Sideways ด้วยวอลุ่มที่สูงขึ้น หลังผ่านพ้นช่วงหยุดยาวโดยที่ไม่ได้มีปัจจัยกระทบที่มีนัยสำคัญมากนัก โดยเรายังคงเฝ้าจับตาการยืนได้อย่างแข็งแกร่งของราคาน้ำมันหลังจากมติการหันกำลังการผลิตของกลุ่ม OPEC+ ซึ่งจะมีผลบังคับใช้ตั้งแต่ต้นเดือน พ.ค. เป็นต้นไป ซึ่งอาจส่งผลให้แรงกดดันเงินเพื่อปรับตัวลงช้ากว่าคาดได้ และกระทบกับประเทศที่เป็น Net oil importer โดยตรงอย่างไทย ซึ่งเตรียมเผชิญกับต้นทุนการนำเข้าที่สูงขึ้นอีกครั้ง ส่งผลกระทบเชิงโครงสร้างมายังดุลการค้าและดุลบัญชีเดินสะพัดรวมถึงเงินบาทของไทย นอกจากนี้ ในส่วนประมาณการ EPS ของ SET Index นั้น ยังคงถูกปรับลดทอนลงอย่างต่อเนื่องหลังเข้าสู่เดือนเมษายน (-0.9%) ส่งผลให้การปรับขึ้นของ SET ยังคงติดขัดด้วยอุปสรรคด้าน Valuation เป็นสำคัญ
- **Strategy:** ในเชิงกลยุทธ์ คงแนะนำเพียงถือครองหุ้นในส่วนที่ได้ทยอยเข้าซื้อไปที่บริเวณดัชนี 1580-1600 จุด ซึ่งเป็นบริเวณแนวรับแรกของเราเดือนนี้ โดยยังคงเน้นไปที่หุ้นในกลุ่มกลุ่มโรงพยาบาลและกลุ่มค่าปลีกซึ่งมักเป็นกลุ่มที่มีกทนทานต่อแรงกดดันเงินเพื่อได้ดี ซึ่ง 2 กลุ่มนี้ยังอยู่ในธีม Election rally ของเร่อีกด้วย ทั้งนี้ คงกรอบแนวรับสำคัญประจำเดือนนี้ที่บริเวณ 1550 จุด
- **HEALTH:** ทั้งนี้ ในส่วนของกลุ่ม Healthcare นั้น เรามีมุมมองเชิงบวกล่าสุดต่อประเด็นที่ประกันสังคมปรับเพิ่มอัตราค่าบริการทางการแพทย์จาก 1,640 บาท/ราย เป็น 1,808 บาท/ราย โดยการปรับเพิ่มการเบิกจ่ายดังกล่าวจะส่งผลให้โรงพยาบาลมีรายได้และอัตราการทำกำไรที่สูงขึ้น จากการมีค่าใช้จ่ายที่คงที่แต่มีฐานรายได้ที่สูงขึ้น ตามจำนวนผู้ประกันตนในระบบ โดยตัวที่น่าจะได้ประโยชน์สูงสุดได้แก่ **BCH** และ **CHG** ซึ่งจำนวนผู้ประกันตนในระบบที่ 9.0 แสนราย และ 5.2 แสนรายตามลำดับ ประเมิน Upside ต่อคาดการณ์กำไรปี 2566 ของทั้ง 2 บริษัทที่ 7.4% และ 5.6% คงคำแนะนำ "ซื้อ" หุ้นทั้ง 2 ตัว โดยมีราคาเป้าหมายของ BCH ที่ 23.60 บาท และ CHG ที่ 4.7 บาท
- **Factors:** สำหรับปัจจัยที่น่าติดตามประจำสัปดาห์นี้ ได้แก่
 - 1) พัฒนาการของ Bond yield สหรัฐฯหลังปรับขึ้นต่อเนื่องในช่วงสัปดาห์ที่ผ่านมา จากการ Price ในความน่าจะเป็นการขึ้นดอกเบี้ยของ Fed ในการประชุมวันที่ 2-3 พ.ค.เพิ่มขึ้น โดยล่าสุด Fed Fund futures บ่งชี้ Probability ที่ 81% แล้ว โดยการ Price ในดังกล่าวเร่งตัวสูงขึ้นหลังจากตัวเลขเงินเฟ้อสหรัฐฯที่ประกาศออกมาในสัปดาห์ก่อนออกมาตรงกับที่ตลาดคาดการณ์ไว้ โดยมีสิ่งที่น่าจับตาได้แก่ การยกตัวขึ้นเล็กน้อย YoY ของ Core CPI
 - 2) การออกมาให้ความเห็นของกรรมการ Fed คนสำคัญทั้งหลาย อาทิ นาย John Williams, นาย Raphael Bostic, นาง Loretta Mester, นาย Patrick Harker และนาง Lisa Cook โดยใน 5 คนนี้มีนาย John Williams, นาย Patrick Harker และนาง Lisa Cook ที่มีสิทธิ์โหวตในปีนี้ เราคาดว่าโหวตโดยรวมจะออกมคล้ายกับความเห็นของนาย Christopher Waller ที่ได้ออกมาส่งสัญญาณในสัปดาห์ที่แล้วว่า "การเข้มงวดนโยบายการเงินของ Fed ยังคงมีความจำเป็นต่อไป" หากเป็นเช่นนี้ คาดตลาดอาจมีการยกระดับความน่าจะเป็นในการขึ้นดอกเบี้ยของ Fed สูงขึ้นต่อไปจนส่งผลให้ Bond yield และเงินดอลลาร์สหรัฐฯทรงตัวสูงต่อไปในสัปดาห์นี้

แนวรับ 1,573 แนวต้าน 1,608
Market Summary

	Closed	+/-	%Chg
SET	1,592.67	- 4.43	- 0.28
SET50	961.76	- 3.75	- 0.39
SET100	2,152.81	- 8.09	- 0.37
Mai	545.22	+ 15.67	+ 2.96
Dow Jones	33,886.47	-143.22	-0.42
Nasdaq	12,123.47	-42.80	-0.35
Nikkei	28,082.70	+ 159.33	+ 0.57
Hang Seng	20,309.86	- 175.38	- 0.86
SET Mkt. Cap (Btmn)	19,533.27		
SET Turnover (Btmn)	44,756.11		
PER(x)	19.08		

Stock Top Active

KBANK	PTTEP	SCB	BDMS	BANPU
-------	-------	-----	------	-------

Sector Top Active

BANK	ENERG	COMM
------	-------	------

Investors Data – SET (Btmn)

12 Apr.23	Buy	Sell	Net
Institution	2,728	2,391	337
Proprietary	3,784	2,600	1,184
Foreign	26,287	28,311	-2,024
Local	11,957	11,454	503
1-12 Apr.23	Buy	Sell	Net
Institution	20,283	21,540	-1,258
Proprietary	23,252	20,810	2,442
Foreign	161,110	161,212	-102
Local	83,852	84,935	-1,082

Commodities

	14 Apr.23	13 Apr.23	Chg	%Chg
Bt/US\$	34.07	34.00	+0.07	+0.21
US\$/Yuan	6.871	6.868	+0.00	+0.04
US Bond Yield 10y(%)	3.517	3.449	+0.07	+1.97
Brent Oil (US\$/bbl)	86.31	86.09	+0.22	+0.26
Nymex Oil (US\$/bbl)	82.52	82.16	+0.36	+0.44
Gold Spot (US\$/oz)	2,003.90	2,039.50	-35.60	-1.75
Baltic Dry Index	1,435.00	1,463.00	-28.00	-1.91
Dollar Index (DXYO)	101.62	101.01	+0.61	+0.61

Today's Event

- **GC XD** 0.15 บาท
- **KBANK XD** 3.50 บาท
- **S11 XD** 0.10 บาท
- **SCB XD** 5.19 บาท
- **TMT XD** 0.15 บาท
- **UKEM XD** 0.015 บาท

(อ่านรายละเอียดต่อด้านล่าง)


นัฐชาต เมษบาลีน
 CFA, FRM (ID: 31379)
 E-mail: nuttacht@trinitythai.com

บริษัทหลักทรัพย์ ทรินิตี้ จำกัด, 179 อาคารบางกอก ซิตี้ ทาวเวอร์ ชั้น 25-26, 29 ถนนสาทรใต้ เขตสาทร กรุงเทพฯ 10120 โทรศัพท์ 0-2088-9100 โทรสาร 0-2088-9399

รายงานฉบับนี้จัดทำขึ้นโดยข้อมูลเท่าที่ปรากฏและเชื่อว่าเป็นที่น่าเชื่อถือแต่ไม่ถือเป็นการยืนยันความถูกต้องและความสมบูรณ์ของข้อมูลนั้นๆ โดยบริษัทหลักทรัพย์ ทรินิตี้ จำกัด ผู้จัดทำขอสงวนสิทธิ์ในการเปลี่ยนแปลงความเห็นหรือประมาณการต่าง ๆ ที่ปรากฏในรายงานฉบับนี้โดยไม่ต้องแจ้งล่วงหน้า รายงานฉบับนี้มีวัตถุประสงค์เพื่อใช้ประกอบการตัดสินใจของนักลงทุน โดยไม่ได้เป็นการชี้แนะหรือชักชวนให้ นักลงทุนทำการซื้อหรือขายหลักทรัพย์ หรือตราสารทางการเงินใดๆ ที่ปรากฏในรายงาน

Fund Flow

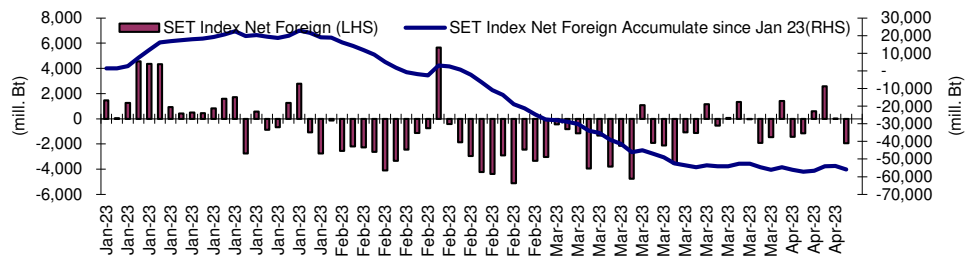
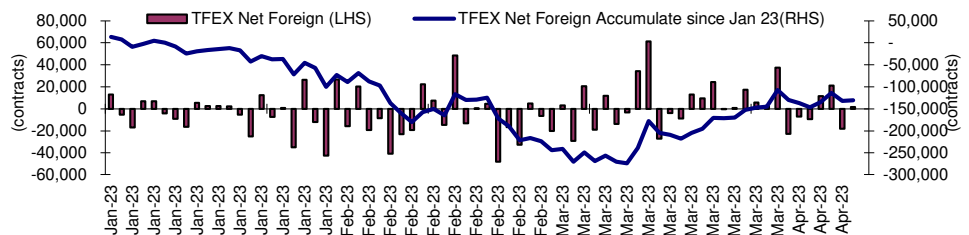
Foreign Portfolio Investment in Equities (Asia ex. Japan)

Unit : US\$ mn

	As at	Day	WTD Net	MTD Net	YTD Net
India	12-Apr	262.2	556.6	779.9	-1,702.6
Indonesia	14-Apr	123.8	332.9	516.2	961.5
Malaysia	13-Apr	3.8	12.0	16.2	-406.7
Philippines	14-Apr	5.2	17.6	12.8	-505.5
South Korea	17-Apr	-124.2	-124.2	460.4	5,930.0
Sri Lanka	12-Apr	-0.1	0.2	0.4	1.2
Taiwan	14-Apr	340.6	423.7	151.6	8,469.6
Thailand	12-Apr	-59.3	11.8	-3.8	-1,649.4
Vietnam	14-Apr	-9.4	-69.6	-97.8	120.9

Source: Bloomberg

Net Foreign



Indicators to watch

	Last	Previous	% chg	1W Prior	1M Prior	Remark
VIX Index	26.52	24.80	6.9%	42.5%	30.4%	-
Ted Spread	0.37	0.27	38.8%	118.9%	219.5%	-
TTF (Thai Trust Fund)	11.27	11.25	0.2%	0.4%	6.1%	+
U.S.Dollar Index	101.62	101.01	0.6%	-0.3%	-3.0%	-
U.S.Bond Yield	3.52	3.45	2.1%	6.5%	1.9%	+
US Coal Index	7.5	6.87	9.2%	39.9%	58.2%	+
Emerging Asia Index (MXMS)	519.80	513.13	1.3%	-3.2%	-5.4%	+

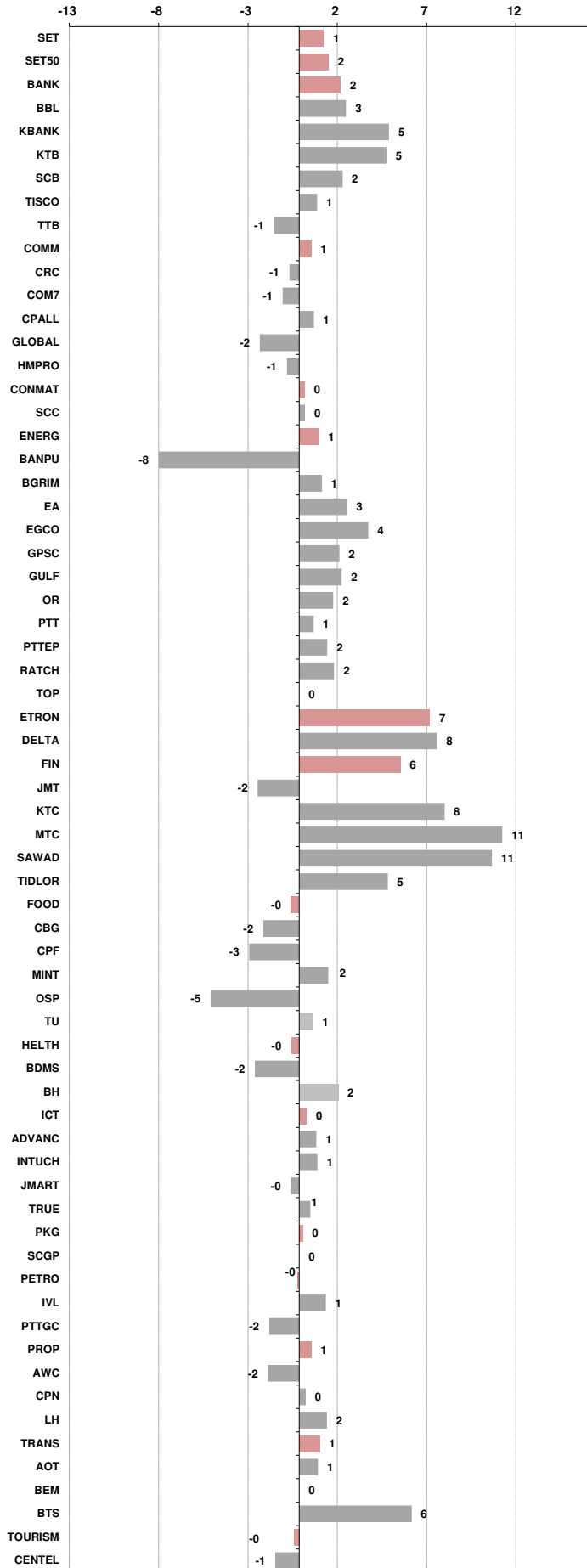
Source: Bloomberg, Aspen

Price performance of Stock in SET50
(for weekly: 5 - 12 Apr 2023)

1 Week Performance



Stock	12-Apr-23	%YTD	%-1W	%-1M	%-3M	%-6M	%-12M
SET	1,592.67	-4	1	0	-6	2	-5
SET50	961.76	-3	2	1	-5	3	-3
BANK	379.35	-9	2	0	-6	3	-7
BBL	157.00	29	3	-1	1	14	16
KBANK	136.00	-4	5	0	-13	-6	-13
KTB	17.20	30	5	1	-4	3	29
SCB	105.50	-17	2	3	-6	2	2
TISCO	101.50	6	1	0	-1	8	2
TTB	1.40	-5	-1	1	-2	16	9
COMM	36,714.39	-1	1	-1	-7	9	-8
CRC	44.50	39	-1	3	1	13	11
COM7	26.75	-36	-1	-16	-22	-14	-36
CPALL	61.75	5	1	0	-10	12	-9
GLOBAL	17.70	-12	-2	-11	-14	-7	-21
HMPRO	14.30	-1	-1	2	-8	6	-12
CONMAT	8,525.49	-16	0	-5	-11	0	-9
SCC	316.00	-18	0	-5	-11	3	-13
ENERG	23,083.20	-6	1	3	-7	-4	-6
BANPU	9.95	-6	-8	-8	-19	-22	-8
BGRIM	40.00	-1	1	5	-4	32	22
EA	77.00	-20	3	1	-15	-13	-14
EGCO	161.50	-8	4	1	-7	-1	-4
GPSC	68.25	-23	2	3	-8	17	-2
GULF	54.00	18	2	5	0	11	10
OR	21.40	-21	2	4	-10	-16	-14
PTT	31.50	-17	1	2	-7	-9	-15
PTTEP	162.00	37	2	11	-4	-5	13
RATCH	39.25	-13	2	1	-11	1	-11
TOP	52.50	6	0	0	-5	3	1
ETRON	11,566.28	75	7	-4	5	43	116
DELTA	950.00	131	8	-4	9	48	170
FIN	4,177.08	-25	6	1	-12	-4	-23
JMT	42.00	-40	-2	-1	-40	-35	-50
KTC	56.50	-5	8	2	-4	2	-4
MTC	36.75	-37	11	13	-9	7	-27
SAWAD	56.50	-9	11	9	7	38	7
TIDLOR	26.50	-27	5	9	-13	6	-27
FOOD	11,632.60	-13	0	-6	-9	-4	-10
CBG	85.25	-29	-2	-15	-16	3	-15
CPF	20.80	-18	-3	-5	-14	-17	-11
MINT	31.25	9	2	-5	-8	25	-9
OSP	28.75	-16	-5	-12	-3	12	-17
TU	13.30	-32	1	-8	-19	-27	-20
HELTH	7,327.81	27	0	4	-1	0	7
BDMS	29.50	28	-2	5	-2	1	15
BH	234.00	66	2	9	8	2	44
ICT	164.84	-15	0	-1	-2	1	-25
ADVANC	211.00	-8	1	1	5	14	-5
INTUCH	74.50	-7	1	1	0	8	1
JMART	21.20	-63	0	-11	-50	-54	-66
TRUE	8.20	N/A	1	1	N/A	N/A	N/A
PKG	4,483.09	-31	0	-12	-19	-12	-19
SCGP	44.75	-35	0	-14	-21	-13	-21
PETRO	898.33	-20	0	-5	-13	-1	-15
IVL	34.00	-21	1	-5	-18	-12	-25
PTTGC	43.75	-26	-2	-7	-13	8	-11
PROP	263.71	10	1	2	-2	9	6
AWC	5.60	21	-2	-1	-7	-2	14
CPN	69.75	23	0	7	0	10	13
LH	9.85	12	2	3	1	13	5
TRANS	358.34	7	1	3	-4	1	2
AOT	72.50	19	1	6	-2	2	7
BEM	9.00	7	0	-1	-5	1	7
BTS	7.60	-19	6	1	-12	-5	-16
TOURISM	693.31	47	0	-3	6	13	28
CENTEL	55.25	77	-1	-4	11	12	32





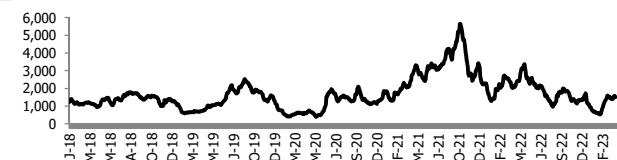
อัตราแลกเปลี่ยนวันนี้* 34.07 Change 0.07

*เปรียบเทียบ Transaction ล่าสุดกับก่อนหน้า (โดยไม่แยกว่าเป็นของ off-shore หรือ on-shore)

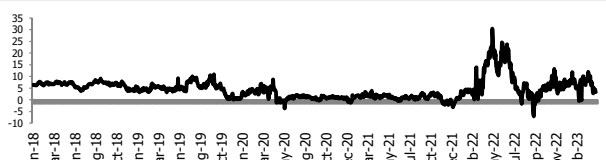
สินค้า	หน่วยราคา	ปิดล่าสุด	ก่อนหน้า	ราคาปิดล่าสุด	ก่อนหน้า	เปลี่ยนแปลง +/-	%	หลักทรัพย์ที่เกี่ยวข้อง	
เรือ	ปรับปรุง	Baltic Dry Index (spot)	14-Apr-23	13-Apr-23	1,435	1,463	-28.00	-1.9%	PSL, TTA
		BHSI (Handy Size)	14-Apr-23	13-Apr-23	628	628	+0.00	0.0%	
ยาง		(US Cents/kg)	14-Apr-23	13-Apr-23	153.90	154.20	-0.30	-0.2%	STA, TRUBB
น้ำตาล		(Cent/Pound)	14-Apr-23	13-Apr-23	23.46	23.39	+0.07	0.3%	KSL
ถั่วเหลือง		(Cent\$/Bushel)	14-Apr-23	13-Apr-23	1,468.25	1,467.25	+1.00	0.1%	TVO
น้ำมันปาล์ม		(US\$/ton)	14-Apr-23	13-Apr-23	3,702.00	3,713.00	-11.00	-0.3%	CPI, LST, UPOIC, UVAN
สังกะสี		(US\$/ton)	14-Apr-23	13-Apr-23	2,816.00	2,739.00	+77.00	2.8%	PDI
ทองคำ		(US\$/oz)	14-Apr-23	13-Apr-23	2,002.20	2,041.30	-39.10	-1.9%	THL (Source:Aspen)
SPDR Gold Trust		(ton)	14-Apr-23	13-Apr-23	930.61	934.08	-3.47	-0.4%	
น้ำมันดิบ	ทุกวัน	WTI (US\$/barrel)	14-Apr-23	13-Apr-23	82.52	82.16	+0.36	0.4%	PTT, PTTEP, TOP, PTTGC, BCP
	ทุกวัน	Brent (US\$/barrel)	14-Apr-23	13-Apr-23	86.31	86.09	+0.22	0.3%	(Source:Aspen)
ค่าการกลั่น	ทุกวัน	GRM (US\$/barrel)	14-Apr-23	13-Apr-23	2.94	2.75	+0.19	0.0%	BCP, IRPC, PTTGC and TOP (Bloomberg)
น้ำมันทำความร้อน	ทุกวัน	Heating Oil (cent/gallon)	14-Apr-23	13-Apr-23	233.42	237.28	-3.86	-1.6%	BCP, IRPC, PTTGC and TOP (Bloomberg)
	ทุกวัน	Natural Gas(\$/MMBtu)	14-Apr-23	13-Apr-23	2.17	2.11	+0.06	2.8%	PTTEP, PTT, BANPU (Bloomberg)
ปิโตรเคมี	ทุกวัน	Naphtha (US\$/MT)	14-Apr-23	13-Apr-23	694.88	694.88	+0.00	0.0%	PTTGC, SCC (เป็นต้นทุน)
	ทุกวัน	Ethylene (US\$/MT)	7-Apr-23	31-Mar-23	915	915	+0.00	0.0%	PTTGC, SCC, IRPC (Bloomberg)
	ทุกวัน	Propylene (US\$/MT)	7-Apr-23	31-Mar-23	905	895	+10.00	1.1%	PTTGC, SCC, IRPC
เหล็ก		HRC (US\$/ton) รีดร้อน	14-Apr-23	13-Apr-23	1,175.0	1,180.0	-5.00	-0.4%	(Source:Bloomberg)
ถ่านหิน		NEX (US\$/ton)	14-Apr-23	7-Apr-23	198.31	197.05	+1.26	0.6%	BANPU, LANNA, UMS
อาหาร	ทุกวัน	ไก่ (บาท/กก.)	31-Mar-23	28-Feb-23	39.25	40.00	-0.75	-1.9%	CPF, GFPT (Source: CPF)
	ทุกวัน	กุ้งVannamei(บาท/กก.)	31-Mar-23	28-Feb-23	160	160	+0.00	0.0%	CPF, CFRESH, SSF, ASIAN, TU
	ทุกวัน	สุกร (บาท/กก.)	31-Mar-23	28-Feb-23	82	84	-2.00	-2.4%	CPF

กราฟแสดงแนวโน้มราคา

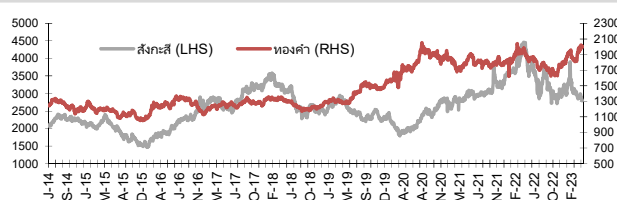
ค่าระวางเรือ (Baltic dry Index)



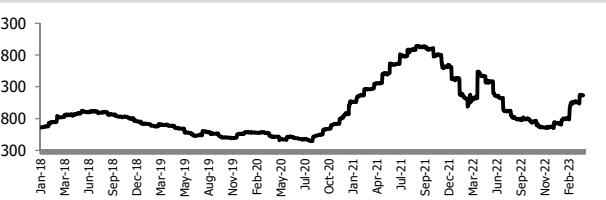
ค่าการกลั่น GRM (US\$/barrel)



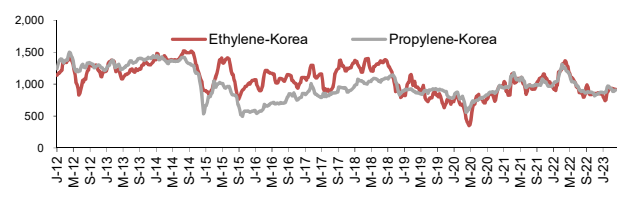
สังกะสี ทองคำ : PDI



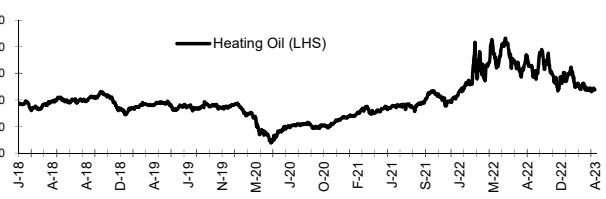
เหล็กรีดร้อน



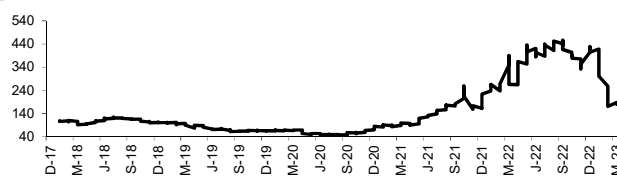
Ethylene-Korea vs Propylene-Korea (US\$/MT)



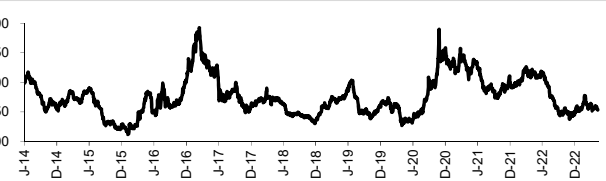
Bunker /Heating Oil Price (USD/ton)



ถ่านหิน (Nexcastle Export Index US\$/ton)



ราคายาง (US Cents/kg)



ที่มา: CPF, BANPU, Bloomberg and Aspen



NVDR Trading Data by Stock : 17 Apr 2023

Total NVDR Trading (Bt m)	Date 12 Apr 23	Net (Bt M)
24,371.85	Institutions	+337.07
% of SET : 27.23%	Proprietary	+1,184.45
Total SET Trading Value : +44,757.16	Foreign	-2,024.21
	Local Investor	+502.68

Net Buy ซื้อสุทธิ						
Value (Btm) : มูลค่า (ล้านบาท)						
STOCK	12 Apr	11 Apr	10 Apr	7 Apr	5 Apr	Total 5 Days
1 PTTEP	343.3	79.3	-49.8	-26.5	267.5	613.8
2 BH	202.4	88.7	128.5	2.4	24.5	446.5
3 BDMS	191.9	-38.1	220.8	116.7	210.2	701.5
4 AOT	155.0	-5.3	19.8	64.3	56.7	290.6
5 GULF	145.2	43.3	196.3	112.0	19.6	516.4
6 CRC	97.5	37.9	14.3	15.3	62.6	227.7
7 CPN	94.7	102.6	30.5	-5.1	43.1	265.7
8 KTC	71.0	10.5	-2.7	127.4	-26.3	179.9
9 KLINIQ	67.7	11.0	6.3	-5.2	-12.2	67.6
10 OR	66.2	3.8	23.6	1.1	23.9	118.7
11 TOP	65.9	21.0	21.5	-8.1	18.9	119.2
12 AMATA	63.8	29.4	35.6	39.0	36.3	204.1
13 SPRC	57.7	5.2	-14.4	3.8	-17.2	35.0
14 PTTGC	54.1	62.9	-12.9	26.8	55.5	186.3
15 BEM	47.0	33.8	61.5	-49.9	-27.6	64.8
16 STA	46.5	-0.9	-4.1	-1.2	7.4	47.6
17 BGRIM	44.6	-10.4	25.9	16.0	36.9	113.1
18 BTS	44.3	-0.1	-56.0	22.5	2.2	12.8
19 WHA	32.8	114.4	72.0	36.3	140.5	396.0
20 PTG	32.1	-21.7	-14.8	-3.8	-8.1	-16.2
21 MASTER	30.3	56.5	3.8	0.1	6.1	96.7
22 CPALL	29.5	-128.1	158.2	-41.5	103.3	121.4
23 KCE	29.2	43.8	82.6	161.9	-62.0	255.5
24 BCH	29.1	9.4	23.0	-1.0	5.8	66.2
25 AH	29.0	-2.5	0.8	1.3	3.1	31.8
26 STGT	28.4	0.6	-5.6	-2.8	-15.5	5.0
27 VGI	27.0	-9.3	5.8	15.2	7.0	45.7
28 TIDLOR	25.4	-26.5	196.2	0.6	88.6	284.2
29 EGCO	22.2	1.3	-0.8	0.0	10.1	32.8
30 SCGP	20.9	-13.7	1.3	-69.5	-13.6	-74.6

Net Sell ขายสุทธิ						
Value (Btm) : มูลค่า (ล้านบาท)						
STOCK	12 Apr	11 Apr	10 Apr	7 Apr	5 Apr	Total 5 Days
SCB	-701.3	63.8	100.2	85.9	148.1	-303.2
KBANK	-480.5	8.5	-35.0	179.2	430.9	103.1
DELTA	-292.7	-136.8	102.0	165.7	-222.3	-384.1
KTB	-157.2	-265.3	95.3	36.0	-18.9	-310.1
PTT	-138.1	152.4	90.4	-46.8	166.8	224.7
TISCO	-102.2	-29.5	-4.0	3.8	-78.5	-210.4
JMART	-99.3	-52.8	42.3	26.3	-24.2	-107.7
COM7	-95.4	-131.7	-19.1	81.1	-89.3	-254.4
MINT	-81.4	-69.9	51.6	48.1	99.1	47.6
IVL	-78.5	-19.1	14.6	17.8	-50.4	-115.5
CPF	-74.8	-3.2	-8.0	-111.0	4.5	-192.5
ADVANC	-66.5	-46.0	-12.0	69.9	200.6	146.0
TU	-51.9	-12.4	-41.7	1.7	-109.1	-213.4
OSP	-50.8	6.3	12.6	59.7	-31.7	-3.9
BANPU	-48.6	-138.6	74.5	-147.3	-162.3	-422.4
BLA	-43.8	1.5	0.3	10.6	-30.9	-62.2
SNNP	-42.2	-3.1	-13.4	-2.8	-14.5	-76.0
MAKRO	-40.2	27.2	-2.3	50.1	56.5	91.3
MEGA	-34.2	-17.7	0.4	14.1	9.1	-28.3
GLOBAL	-31.6	-71.7	9.3	102.3	-79.4	-71.1
SVI	-30.5	16.3	41.3	8.7	-8.4	27.3
TASCO	-28.7	7.7	-3.8	-10.4	-3.7	-38.8
INTUCH	-27.6	-2.7	6.3	-9.2	-23.3	-56.5
ITC	-25.9	-21.6	26.4	-3.1	-18.4	-42.6
TTB	-25.7	-105.6	-47.0	-1.3	-27.4	-207.1
PLANB	-25.5	-10.5	-8.6	53.9	-34.2	-25.0
SINGER	-24.3	6.8	28.5	14.3	-27.7	-2.4
BCP	-22.9	-21.8	-45.8	-7.4	-21.5	-119.4
PR9	-19.3	-6.8	-59.7	-7.1	4.0	-88.8
CHG	-16.8	0.5	28.2	9.9	9.1	30.9

MONTH TO DATE (Bt m) ยอดซื้อขายสุทธิเดือน เมษายน 66		
1 - 12 Apr 23		
STOCK	TOTAL NET BUY	TOTAL NET SELL
BDMS	1,328.1	DELTA -1,441.5
KBANK	1,203.1	BANPU -494.5
CPALL	629.1	SCB -394.5
BH	594.2	TU -372.3
BBL	575.8	COM7 -343.9
PTT	498.3	KTB -256.5
PTTEP	473.1	IVL -240.0
GULF	458.2	JMART -186.6
CPN	423.2	BCP -171.9
WHA	419.5	CPF -158.3
AOT	392.7	TISCO -151.9
TIDLOR	348.4	GLOBAL -149.6
CBG	344.4	TTB -138.9
BGRIM	291.5	SKY -95.3
TOP	284.3	ITC -91.9
MTC	261.2	PR9 -85.8
AMATA	257.1	ETC -81.4
KCE	256.0	INTUCH -78.8
CRC	242.6	BLA -76.4
PTTGC	222.0	HMPRO -56.4
SCC	207.4	BWG -56.3
THG	188.8	SINGER -52.2
SIRI	186.1	CENTEL -51.6
ADVANC	169.2	PSL -41.4
LH	168.1	ERW -40.1
GPSC	167.5	SCGP -36.1
KTC	150.6	SHR -34.2
OR	138.2	BRI -32.7
AWC	135.5	ORI -31.0
MAKRO	121.1	MEGA -30.6

YEAR TO DATE Y2023 (Bt m) ยอดซื้อขายสุทธิปี 2566			
3 Jan 23 - 12 Apr 23			
STOCK	TOTAL NET BUY	TOTAL NET SELL	
1 CPALL	6,652.1	KBANK -9,002.2	
2 BDMS	5,047.2	KKP -2,322.4	
3 MAKRO	4,567.2	BANPU -1,885.8	
4 BBL	2,920.8	PTT -1,646.3	
5 TRUE	2,831.1	BCP -1,440.9	
6 SCC	2,222.9	CPF -1,200.5	
7 TASCO	1,874.8	BLA -1,195.3	
8 HANA	1,447.8	OR -1,186.5	
9 WHA	1,273.6	PTTGC -1,180.2	
10 JMART	1,262.9	CPN -976.0	
11 MINT	1,262.1	ESSO -973.9	
12 INTUCH	1,201.0	BAM -815.3	
13 ADVANC	1,088.4	KTB -784.8	
14 CBG	915.4	IRPC -768.5	
15 AMATA	851.2	TU -682.1	
16 SAWAD	807.0	BEM -645.0	
17 ITC	789.2	HMPRO -624.7	
18 CENTEL	707.0	TISCO -551.5	
19 PTTEP	691.0	KTC -449.1	
20 BTS	613.1	RATCH -418.8	
21 TTB	551.9	GLOBAL -384.6	
22 BTG	530.7	CRC -323.9	
23 STA	481.5	TCAP -311.1	
24 SNNP	468.7	FORTH -305.7	
25 GULF	459.6	SPALI -287.9	
26 IVL	427.4	DELTA -286.7	
27 BGRIM	426.7	GFPT -274.6	
28 TLI	421.1	EA -272.7	
29 SCGP	394.8	RCL -266.2	
30 LH	378.0	EGCO -264.3	

Total Net BUY/SELL Y2022 ยอดซื้อขายสุทธิปี 2565		
Value (Btm) : มูลค่า (ล้านบาท)		
STOCK	TOTAL NET BUY	TOTAL NET SELL
1 PTTEP	24,291	PTT -4,542
2 BDMS	21,045	PTTGC -3,390
3 AOT	17,316	SCC -2,224
4 BH	14,290	DTAC -1,701
5 EA	13,423	SABUY -1,578
6 KBANK	11,914	TU -1,164
7 CPALL	11,493	NEX -1,106
8 BANPU	9,175	KCE -1,104
9 TRUE	7,682	WICE -1,099
10 TOP	7,607	JMART -1,052
11 IVL	7,432	BAM -702
12 ADVANC	7,122	JAS -688
13 MAKRO	7,078	BYD -687
14 CRC	7,059	IRPC -682
15 CPN	6,619	RBF -623
16 CPF	5,700	III -574
17 DELTA	5,694	DITTO -513
18 KTB	5,693	ASK -511
19 BCP	5,315	TCAP -509
20 HMPRO	5,088	GUNKUL -503
21 MORE	4,994	BEC -474
22 AWC	4,789	NINE -439
23 OSP	4,166	AS -436
24 SPALI	4,128	JTS -419
25 BEM	3,789	WORK -365
26 MTC	3,689	SAT -351
27 MINT	3,574	HUMAN -345
28 INTUCH	3,497	MACO -342
29 LH	3,391	LEO -300
30 OR	3,371	BTG -296

แบบรายงานการเปลี่ยนแปลงการถือหลักทรัพย์และสัญญาซื้อขายล่วงหน้าของผู้บริหาร (แบบ 59)

ชื่อผู้บริหาร	วิธีการได้มา/ จำหน่าย	จำนวน (หุ้น)	ราคา (บาท)	มูลค่า (บาท)	ประเภท หลักทรัพย์	วันที่ได้มา/ จำหน่าย
LH นาย อาชวิน อัครโกศล	รับโอน	600,892.00	9.70	5,828,652.40	หุ้นสามัญ	29/3/2566
LH นาย อาชวิน อัครโกศล	ซื้อ	30,000.00	9.75	292,500.00	หุ้นสามัญ	31/3/2566
LH นาย อาชวิน อัครโกศล	ซื้อ	30,000.00	9.70	291,000.00	หุ้นสามัญ	5/4/2566
PSG นาย ชัยยศ จิรบรรกุล	ขาย	146,400.00	0.95	139,080.00	หุ้นสามัญ	10/4/2566
PSG นาย ชัยยศ จิรบรรกุล	ขาย	850,000.00	0.92	782,000.00	หุ้นสามัญ	10/4/2566
สัญญาซื้อขายล่วงหน้าที่อ้างอิงราคาหรือผลตอบแทนในหุ้นของ						
RS นาย สุรชัย เชนฐโชติศักดิ์	ซื้อ	4,000.00	15.41	61,640.00	บริษัทจดทะเบียน (Single Stock Future) ที่มีการซื้อขายใน TFEX	12/4/2566
สัญญาซื้อขายล่วงหน้าที่อ้างอิงราคาหรือผลตอบแทนในหุ้นของ						
RS นาย สุรชัย เชนฐโชติศักดิ์	ซื้อ	4,000.00	15.40	61,600.00	บริษัทจดทะเบียน (Single Stock Future) ที่มีการซื้อขายใน TFEX	12/4/2566
RS นาย สุรชัย เชนฐโชติศักดิ์	ซื้อ	100,000.00	15.40	1,540,000.00	หุ้นสามัญ	12/4/2566
SIMAT นาย บุญเลิศ เอี้ยวพรชัย	ซื้อ	606,700.00	2.12	1,286,204.00	หุ้นสามัญ	12/4/2566
SPA นาย ภูมิพันธ์ บุญญาปะมัย	ขาย	1,086,100.00	11.13	12,088,293.00	หุ้นสามัญ	12/4/2566

ที่มา : ศูนย์สารสนเทศตลาดทุน สำนักงานคณะกรรมการ ก.ล.ด.

แบบรายงานการได้มาหรือจำหน่ายหลักทรัพย์ของกิจการ (246-2)

ชื่อบริษัท	ชื่อผู้ได้มา/ จำหน่าย	Sell/Buy	ประเภท หลักทรัพย์	%ได้มา/ จำหน่าย	%หลังได้มา/ จำหน่าย	วันที่ได้มา/ จำหน่าย	หมายเหตุ
GTV	CAPITAL ASIA INVESTMENTS PTE LTD	ได้มา	หุ้น	8.2529	13.3421	11/4/2566	
SMK	MINDO ASIA INVESTMENTS LIMITED	จำหน่าย	หุ้น	7.0817	4.5153	11/4/2566	
THREL	นาย ชูเกียรติ รัตนพรหจ	ได้มา	หุ้น	8.6009	10.8333	12/4/2566	
UKEM	นางสาว นิตระประภา สุวรรณนาศรี	จำหน่าย	หุ้น	10.2019	7.6203	10/4/2566	

ที่มา : ศูนย์สำรวจสนเทศตลาดทุน สำนักงานคณะกรรมการ ก.ล.ด.

หลักทรัพย์ที่ต้องซื้อขายด้วยบัญชี Cash Balance

Stock	April 2023																				
	3	4	5	7	10	11	12	17	18	19	20	21	24	25	26	27	28	2	3	5	8

LEVEL1 : Cash Balance

DELTA	
ITTHI	Exit: 21 Apr

LEVEL 2: Prohibit Net settlement, Excluded from Credit limit and Cash Balance

-

LEVEL 3: A One-day Suspension of Trading, followed by Prohibit Net Settlement, Excluded from Credit limit and Cash Balance

-

Source: SET

Short Sales

Stock	% Short Sale Volume Comparing with Main Board	Average Price (Bt)	Volume (shares)	Value (Mil. B)
BANPU	17.50	9.94	30,084,700	299,175,815
PTT	22.86	31.39	8,997,200	282,459,000
BDMS	11.14	30.09	7,343,600	220,934,625
AOT	8.61	72.19	1,891,800	136,560,675
BANPU-R	7.62	9.92	13,132,700	130,260,205
ADVANC	15.92	212.25	600,600	127,475,300
KTB	11.99	17.18	7,348,000	126,263,570
CPALL	12.44	61.80	1,976,100	122,118,650
KBANK	4.69	135.04	895,400	120,912,800
OSP-R	28.05	28.77	4,029,600	115,943,900
KBANK-R	4.18	134.98	797,400	107,636,950
CBG-R	21.36	86.09	1,140,300	98,163,775
AOT-R	5.93	72.15	1,303,500	94,045,775
PTTEP-R	4.12	162.16	562,300	91,180,200
PTTEP	4.07	162.17	555,600	90,102,100
CPF	20.56	20.66	4,195,100	86,658,350
BBL	11.43	157.06	514,800	80,853,850
KTB-R	7.67	17.13	4,718,200	80,804,130
TISCO-R	12.37	100.99	790,200	79,798,800
SCB	3.39	105.31	675,400	71,127,800
SCGP	20.21	44.34	1,566,300	69,447,325
GULF	13.04	54.00	1,252,100	67,613,400
PTTGC	11.12	43.71	1,437,500	62,834,650
CPF-R	14.39	20.66	2,934,400	60,632,650
TU	15.98	13.24	4,080,800	54,019,400
PTTGC-R	9.27	43.67	1,199,400	52,379,450
IVL	12.83	33.79	1,514,800	51,192,350
TISCO	7.73	101.00	493,600	49,853,600
MTC-R	10.64	36.07	1,251,400	45,134,600
SAWAD	12.56	55.96	802,800	44,925,050
BH-R	7.31	235.16	187,800	44,162,600
TTB	9.80	1.40	30,669,500	42,991,523
TIDLOR	17.79	26.73	1,571,700	42,011,050
CRC-R	10.45	44.66	887,500	39,637,200
SCB-R	1.84	105.12	366,200	38,495,250
OSP	8.89	28.85	1,273,700	36,745,200
SAWAD-R	9.85	56.08	628,800	35,260,425
COM7-R	5.81	27.32	1,253,500	34,248,750
LH	28.91	9.83	3,341,500	32,847,755
OR	10.45	21.27	1,542,500	32,808,160
BGRIM	8.47	39.89	810,200	32,322,875
CPALL-R	3.17	61.89	503,400	31,157,900
COM7	5.16	27.24	1,117,000	30,432,575
JMT-R	9.61	42.83	707,800	30,318,175
KKP-R	12.94	63.58	472,500	30,041,150
MTC	7.06	36.02	832,400	29,982,050
BCP	20.11	31.88	905,500	28,869,625
BCH-R	11.96	21.28	1,291,000	27,471,300
BEM	14.66	8.95	3,002,500	26,872,385
TCAP	13.89	44.75	592,100	26,494,250
MINT-R	10.59	30.83	858,600	26,469,275
ADVANC-R	3.22	212.30	121,600	25,815,200
SCC-R	6.70	311.69	82,500	25,714,500
HMPRO	18.04	14.25	1,802,800	25,686,410
BTS-R	11.67	7.48	3,431,900	25,663,095
AWC	10.62	5.57	4,517,600	25,182,185
PTT-R	2.00	31.50	785,700	24,749,550
BDMS-R	1.18	29.74	784,600	23,336,425
TU-R	6.89	13.25	1,759,400	23,308,490
IVL-R	5.76	33.80	679,700	22,975,000

Source: SET



April 2023

Monday 17	Tuesday 18	Wednesday 19	Thursday 20	Friday 21
<ul style="list-style-type: none"> ■ GC XD 0.15 បារ ■ KBANK XD 3.50 បារ ■ S11 XD 0.10 បារ ■ SCB XD 5.19 បារ ■ TMT XD 0.15 បារ ■ UKEM XD 0.015 បារ ■ JKN លុកអ្នកបញ្ចូល 3,885,003 អ្នក ■ PPPM លុកអ្នកបញ្ចូល 44,444,444 អ្នក ■ TPS លុកអ្នកបញ្ចូល 18,198,560 អ្នក 	<ul style="list-style-type: none"> ■ KGI XD 0.355 បារ ■ KTB XD 0.682 បារ ■ KTB-P XD 0.8365 បារ ■ KTC XD 1.15 បារ ■ RS XD 0.011111112 បារ ■ RS XD 10:1 ■ TCAP XD 1.90 បារ ■ TCAP-P XD 1.90 បារ ■ TIPCO XD 0.70 បារ ■ TOG XD 0.43 បារ 	<ul style="list-style-type: none"> ■ FTE XD 0.06 បារ ■ HMPRO XD 0.21 បារ ■ PJW XD 0.05 បារ ■ STA XD 0.28 បារ ■ STA XD 0.72 បារ ■ STGT XD 0.25 បារ ■ TIDLOR XD 0.292 បារ ■ TIDLOR XD 8:1 ■ TPLAS XD 0.10 បារ ■ YUASA XD 0.346 បារ 	<ul style="list-style-type: none"> ■ AIT XD 0.17 បារ ■ JR XD 0.09 បារ ■ MAJOR XD 0.25 បារ ■ NER XD 0.31 បារ ■ THANA XD 0.07 បារ 	<ul style="list-style-type: none"> ■ BBL XD 3.00 បារ ■ PSL XD 0.25 បារ ■ TISCO XD 7.75 បារ ■ TISCO-P XD 7.75 បារ
Monday 24	Tuesday 25	Wednesday 26	Thursday 27	Friday 28
<ul style="list-style-type: none"> ■ CH XD 0.06 បារ ■ CIMBT XD 0.0115 បារ 	<ul style="list-style-type: none"> ■ BGC XD 0.12 បារ ■ FPI XD 0.08 បារ ■ III XD 0.40 បារ ■ SMART XD 0.0365 បារ ■ UBA XD 0.0459 បារ ■ WFX XD 0.21 បារ 	<ul style="list-style-type: none"> ■ EASTW XD 0.09 បារ ■ GUNKUL XD 0.06 បារ ■ KCC XD 0.0212 បារ ■ SKR XD 0.08 បារ 	<ul style="list-style-type: none"> ■ AAI XD 0.20 បារ ■ AUCT XD 0.305 បារ ■ HTECH XD 0.04 បារ ■ JDF XD 0.02 បារ ■ KKP XD 1.50 បារ ■ MAKRO XD 0.33 បារ ■ MINT XD 0.25 បារ ■ MTC XD 0.95 បារ ■ NSL XD 0.30 បារ ■ PDJ XD 0.011111 បារ ■ PDJ XD 0.10 បារ ■ PDJ XD 10:1 ■ POLY XD 0.08 បារ ■ QH XD 0.10 បារ ■ RBF XD 0.10 បារ ■ SAK XD 0.137 បារ ■ SAMCO XD 0.10 បារ ■ SFLEX XD 0.03 បារ ■ SGC XD 0.11 បារ ■ SRICHA XD 0.20 បារ ■ SUN XD 0.10 បារ ■ TKC XD 0.40 បារ ■ TM XD 0.05 បារ ■ TPCH XD 0.183 បារ ■ WHAUP XD 0.10 បារ ■ KKP XW 12:1 ■ KKP XW 12:1 	<ul style="list-style-type: none"> ■ ALUCON XD 10.00 បារ ■ ASW XD 0.5226 បារ ■ AYUD XD 0.26 បារ ■ CEYE XD 0.15 បារ ■ CHG XD 0.075 បារ ■ DTCENT XD 0.002222222222 បារ ■ DTCENT XD 25:1 ■ DTCI XD 0.35 បារ ■ IHL XD 0.10 បារ ■ MENA XD 0.03 បារ ■ MFC XD 1.50 បារ ■ NEW XD 4.00 បារ ■ NRF XD 0.03 បារ ■ PCSGH XD 0.20 បារ ■ PREB XD 0.50 បារ ■ RSP XD 0.21 បារ ■ SCG XD 0.05 បារ ■ SO XD 0.20 បារ ■ TPBI XD 0.20 បារ ■ TWPC XD 0.2158 បារ ■ CIG XR 2:1 @ 0.50 បារ ■ CIG XW 6:1 ■ K XW 6:1 ■ PROS XW 2:1 ■ SKY XR 20:1 @ 13.00 បារ ■ TMC XW 3:1 @ 0.05 បារ



May 2023

Monday 1	Tuesday 2	Wednesday 3	Thursday 4	Friday 5
<p>วันแรงงานแห่งชาติ</p>	<ul style="list-style-type: none"> ▪ AHC XD 1.18 บาท ▪ AMARC XD 0.02 บาท ▪ AMARC XD 0.08 บาท ▪ BAM XD 0.55 บาท ▪ BIS XD 0.0625 บาท ▪ CHOTI XD 8.50 บาท ▪ CPALL XD 0.75 บาท ▪ CPANEL XD 0.17 บาท ▪ DMT XD 0.38 บาท ▪ DMT XD 0.12 บาท ▪ ESSO XD 0.30 บาท ▪ HTC XD 0.97 บาท ▪ INET XD 0.106100000005 บาท ▪ L&E XD 0.061 บาท ▪ LHFG XD 0.01 บาท ▪ LPH XD 0.10 บาท ▪ MFEC XD 0.40 บาท ▪ MGT XD 0.08 บาท ▪ MODERN XD 0.06 บาท ▪ MOSHI XD 0.10 บาท ▪ MOSHI XD 10:1 ▪ NETBAY XD 0.8162 บาท ▪ PIMO XD 0.042 บาท ▪ PR9 XD 0.29 บาท ▪ PRAKIT XD 1.00 บาท ▪ SAWAD XD 1.80 บาท ▪ SC XD 0.17 บาท ▪ SCAP XD 0.80 บาท ▪ SNNP XD 0.23 บาท ▪ SORKON XD 0.10 บาท ▪ SVI XD 0.26 บาท ▪ THIP XD 1.75 บาท ▪ B XR 1:6 @ 0.06 บาท ▪ INET XW 5:1 	<ul style="list-style-type: none"> ▪ ACG XD 0.0133 บาท ▪ AKP XD 0.025 บาท ▪ AMATA XD 0.40 บาท ▪ AMATAV XD 0.07 บาท ▪ APCO XD 0.155 บาท ▪ APP XD 0.14 บาท ▪ BE8 XD 0.005 บาท ▪ BE8 XD 10:1 ▪ BJC XD 0.65 บาท ▪ BLA XD 0.28 บาท ▪ BRI XD 0.721 บาท ▪ CIVIL XD 0.02 บาท ▪ CKP XD 0.085 บาท ▪ COLOR XD 0.08 บาท ▪ CPR XD 0.089 บาท ▪ D XD 0.00741 บาท ▪ D XD 7.5:1 ▪ EKH XD 0.32 บาท ▪ EKH XD 40:1 ▪ ICC XD 1.00 บาท ▪ IVL XD 0.40 บาท ▪ KISS XD 0.08 บาท ▪ KTMS XD 0.0327 บาท ▪ KWM XD 0.058 บาท ▪ NYT XD 0.22 บาท ▪ OCC XD 0.05 บาท ▪ OSP XD 0.45 บาท ▪ PAF XD 0.0102 บาท ▪ PPS XD 0.01 บาท ▪ PRM XD 0.25 บาท ▪ RICHY XD 0.00385 บาท ▪ RICHY XD 32:1 ▪ ROJNA XD 0.30 บาท ▪ S&J XD 1.70 บาท ▪ SABINA XD 0.59 บาท ▪ SABUY XD 0.0278 บาท ▪ SABUY XD 4:1 ▪ SALEE XD 0.07 บาท ▪ SAUCE XD 1.65 บาท 	<p>วันฉัตรมงคล</p>	<p>วันหยุดพิเศษ</p>



		<ul style="list-style-type: none"> ■ SCN XD 0.055 תרנ ■ SICT XD 0.0112 תרנ ■ SICT XD 5:1 ■ SINGER XD 0.26 תרנ ■ SM XD 0.04 תרנ ■ SMD XD 0.50 תרנ ■ SPI XD 0.60 תרנ ■ SSF XD 0.4814 תרנ ■ SSP XD 0.0611111114 תרנ ■ SSP XD 10:1 ■ SST XD 0.03 תרנ ■ STP XD 0.25 תרנ ■ SWC XD 0.25 תרנ ■ TFG XD 0.30 תרנ ■ TNL XD 0.20 תרנ ■ TPCS XD 1.00 תרנ ■ TSR XD 0.0111 תרנ ■ TSR XD 10:1 ■ WACOAL XD 0.70 תרנ ■ YGG XD 0.067 תרנ ■ KGEN XR 5:1 @ 1.00 תרנ 		
8	9	10	11	12
<ul style="list-style-type: none"> ■ ASIAN XD 0.40 תרנ ■ AU XD 0.15 תרנ ■ AURA XD 0.08 תרנ ■ CHAYO XD 0.00111112 תרנ ■ CHAYO XD 50:1 ■ CPF XD 0.35 תרנ ■ CRC XD 0.48 תרנ ■ CSS XD 0.05 תרנ ■ FLOYD XD 0.00617284 תרנ ■ FLOYD XD 9:1 ■ FNS XD 0.20 תרנ ■ GTB XD 0.02 תרנ ■ HFT XD 0.38 תרנ ■ HUMAN XD 0.12 תרנ ■ ICHI XD 0.60 תרנ ■ IP XD 0.18 תרנ ■ KAMART XD 0.08 תרנ ■ KLINIQ XD 0.50 תרנ ■ LH XD 0.35 תרנ ■ MATI XD 0.25 תרנ 	<ul style="list-style-type: none"> ■ AMR XD 0.05 תרנ ■ AP XD 0.65 תרנ ■ AWC XD 0.032 תרנ ■ BAY XD 0.45 תרנ ■ BBIK XD 0.40 תרנ ■ BCH XD 0.40 תרנ ■ BEC XD 0.16 תרנ ■ CSR XD 1.11 תרנ ■ EASON XD 0.06 תרנ ■ FE XD 3.50 תרנ ■ HPT XD 0.0212 תרנ ■ ILM XD 0.60 תרנ ■ JUBILE XD 0.35 תרנ ■ KUMWEL XD 0.07 תרנ ■ LEO XD 0.20 תרנ ■ M XD 0.90 תרנ ■ MOONG XD 0.10 תרנ ■ NFC XD 0.18 תרנ ■ NOBLE XD 0.20 תרנ ■ PF XD 0.02 תרנ 	<ul style="list-style-type: none"> ■ ALLA XD 0.07 תרנ ■ ARROW XD 0.25 תרנ ■ ASEFA XD 0.18 תרנ ■ ILINK XD 0.20 תרנ ■ ITEL XD 0.0635 תרנ ■ MEB XD 0.05 תרנ ■ PB XD 1.14 תרנ ■ SIAM XD 0.03 תרנ ■ SMIT XD 0.20 תרנ ■ SPC XD 1.00 תרנ ■ STI XD 0.17 תרנ ■ TOPP XD 3.82 תרנ 	<ul style="list-style-type: none"> ■ AKR XD 0.045 תרנ ■ PG XD 0.20 תרנ ■ SENA XD 0.078368 תרנ ■ TMI XD 0.015 תרנ ■ TRU XD 0.35 תרנ ■ TRU XD 10:1 ■ WHA XD 0.1003 תרנ ■ AKR XW 5:1 ■ MILL XW 4:1 @ 0.02 תרנ ■ TEAMG XW 5:1 ■ TMI XW 2:1 	<ul style="list-style-type: none"> ■ BRR XD 0.20 תרנ ■ CHARAN XD 2.00 תרנ ■ NNCL XD 0.05 תרנ ■ DOD XR 17:1 @ 4.00 תרנ



<ul style="list-style-type: none"> ▪ MICRO XD 0.036 תרנ ▪ MITSIB XD 0.0025 תרנ ▪ MITSIB XD 20:1 ▪ MK XD 0.11 תרנ ▪ ONEE XD 0.16 תרנ ▪ ORI XD 0.57 תרנ ▪ PCC XD 0.14 תרנ ▪ PPM XD 0.025 תרנ ▪ SCM XD 0.11 תרנ ▪ SELIC XD 0.02217 תרנ ▪ SELIC XD 30:1 ▪ SITHAI XD 0.04 תרנ ▪ SPALI XD 0.75 תרנ ▪ SSSC XD 0.185 תרנ ▪ TACC XD 0.19 תרנ ▪ THREL XD 0.07 תרנ ▪ THREL XD 60:1 ▪ TOA XD 0.25 תרנ ▪ TPS XD 0.10 תרנ ▪ TRUBB XD 0.12 תרנ ▪ VIBHA XD 0.055 תרנ ▪ DEMCO XW 5:1 ▪ DV8 XR 1:1 @ 0.60 תרנ ▪ DV8 XW 2:1 ▪ IP XW 4:1 	<ul style="list-style-type: none"> ▪ PIN XD 0.15 תרנ ▪ PL XD 0.11 תרנ ▪ PRAPAT XD 0.04 תרנ ▪ PROEN XD 0.12 תרנ ▪ SAPPE XD 1.65 תרנ ▪ SMT XD 0.06 תרנ ▪ TC XD 0.50 תרנ ▪ TFMAMA XD 2.74 תרנ ▪ TLI XD 0.30 תרנ ▪ TNPC XD 0.02 תרנ ▪ TPAC XD 0.293 תרנ ▪ WIUK XD 0.06 תרנ ▪ WP XD 0.25 תרנ 			
15	16	17	18	19
22	23	24	25	26
29	30	31		
<ul style="list-style-type: none"> ▪ BE8 XW 20:1 				