

กระแสข่าวเด่นในประเทศ

CPALL : ไตรมาส 2 แกร่ง รัฐบาลใหม่กระตุ้นยอด

CPALL ไตรมาส 2/2566 ยังดีต่อเนื่อง ร้านค้า 7-Eleven ยอดขายดีขึ้น ต้นทุนค่าไฟฟ้าจะลดลง ทั้งปีรายได้ขยายตัว สอดคล้องจีดีพีที่ภาพรวม ปีนี้คาดโตราว 3-4% พร้อมวางบลงทุนรวมกว่า 3.5-3.6 หมื่นล้านบาท ขยายเซเว่น-แม็คโคร-โลตัส มองรัฐบาลใหม่กระตุ้นเศรษฐกิจ การบริโภคในประเทศ ร้านค้าปลีก-ค้าส่งได้รับประโยชน์ (ทันหุ้น) ■

EGCO : ไค้แรกรายได้ 1.5 หมื่นล้าน บุกโรงไฟฟ้าฟิลิปปินส์ เร่งลงทุนต่างประเทศ

EGCO ประกาศงบไตรมาส 1/66 รายได้โต 13% กว่า 1.5 หมื่นล้านบาท บุกเพิ่มโรงไฟฟ้าเคซอนและซานบัวนาเวนทูราในฟิลิปปินส์ ส่วนกำไรเหลือ 2 พันล้านบาท จากยอดขายไฟลวดลด เดินหน้าขยายลงทุนโครงการต่างประเทศ (ข่าวหุ้น) ■

ORI : แจ้ง Q1 กำไร 798 ล้านบาท 8% ต้นแบ็กถือกรออิน 44,221 ล้านบาท

ORI ประกาศงบไตรมาส 1/66 มีกำไรสุทธิ 797.85 ล้านบาท เพิ่มขึ้น 8.1% โยกยอดอิน 4,430 ล้านบาท เดบิต 31% ต้นแบ็กถือ 44,221 ล้านบาท ทอยอินรับรู้รายได้ในช่วงที่เหลือของปีนี้ 17,253 ล้านบาท (ข่าวหุ้น) ■

RS : รายได้ Q2 นิวไฮ ปิดดีลใหญ่พ.ค.นี้

RS คาดไตรมาส 2/66 รายได้นิวไฮ รับ 5 กลุ่มธุรกิจหลักเติบโต ขณะที่ RS Music จ่อปิดดีลใหญ่ความร่วมมือกับพันธมิตรต่างประเทศ พ.ค.นี้ พร้อมตั้ง FA นำ RS Music เข้าตลาดหุ้นปี 67 เริ่มบุกบ ฮาโตะ เพ็ท ใน Q3 นี้ ลุยเปิด Pet Shop แบนด์ของตัวเองสาขาแรก ก.ค.นี้ ลั่นปีนี้รายได้พุ่ง 5,500 ล้านบาท (ข่าวหุ้น) ■

SAWAD : กำไร Q2 โตต่อ ดันทั้งปี 5.4 พันล.โต 20%

SAWAD ไตรมาส 1/66 กำไรมาตามนัด 1.2 พันล้านบาท เพิ่ม 16% ธิดา มั่นใจ ปล่อยสินเชื่อบีบีโตเข้าเป้า 20-30% โบกมอง Q2 นี้กำไรพุ่งต่อ คาดรับอีก 1.3 พันล้านบาท ดันทั้งปีรับ 5.4 พันล้านบาท เพิ่ม 20% ด้าน SCAP ลูก SAWAD กำไรไค้แรกสวยเช่นกัน 394 ล้านบาท ขยายตัว 75% (ข่าวหุ้น) ■

SABUY : คาดไตรมาส 2 โตสองหลัก มั่นใจรายได้รวมปีนี้พุ่งกระชูด 2 หมื่นล้าน

SABUY แย้มผลงานไตรมาส 2/66 เดบิต 2 หลัก พร้อมคาดครึ่งปีหลังดีกว่าครึ่งปีแรก รับแรงหนุนรวมงบการเงิน AS เติบโตดี M&A เพิ่มอีก 2-3 ดีล ใช้เงินลงทุนกว่า 5 พันล้านบาท ย้ำรายได้รวมปีนี้โตกระโดด 2 หมื่นล้านบาท (ข่าวหุ้น) ■

SIRI : ไค้แรกพุ่ง 423% กำไรทะลุ 1.5 พันล. บ้าน-คอนโดขายพุ่ง

SIRI กำไรไตรมาสแรกปี 2566 ทะลุ 1,582 ล้านบาท โต 423% รายได้จากการขายคอนโดโตเด่น 217% เตรียมออกหุ้นกู้ชุดใหม่ รุกต่อแผนธุรกิจ เปิดตัว "นาราสิริ พหล-วัชรพล" ที่สุดแห่งความลักซ์ชัวร์ มูลค่า 5,100 ล้านบาท (ทันหุ้น) ■

SUPER : รายได้ Q1 โต 2.7 พันล้าน เตรียม COD เพิ่มปีนี้ 44 เมกะวัตต์

SUPER แจ้งงบไตรมาส 1/66 กวาดรายได้ 2,718.69 ล้านบาท เพิ่มขึ้น 9% ส่วนกำไร 515.40 ล้านบาท เก็บเกี่ยวรายได้โรงไฟฟ้าพลังงานหมุนเวียนทั้งในและต่างประเทศ แย้มมีโครงการในมือทยอย COD ต่อเนื่อง 44 MW ในช่วงที่เหลือของปี มั่นใจรายได้ปีนี้ 11.1 หมื่นล้านบาท โต 10% ตามแผน (ข่าวหุ้น) ■



กระแสวิเคราะห์ข่าวเด่นต่างประเทศ

ZEW เผยดัชนีความเชื่อมั่นทางเศรษฐกิจเยอรมนีเดือนพ.ค. ร่วงติดลบ หวั่นศก.ถดถอย

ศูนย์วิจัยเศรษฐกิจยุโรป (ZEW) เปิดเผยว่า ดัชนีความเชื่อมั่นทางเศรษฐกิจของเยอรมนีร่วงลงสู่ระดับ -10.7 จุดในเดือนพ.ค. จากระดับ 4.1 จุดในเดือนเม.ย. นักวิเคราะห์ที่นักวิเคราะห์คาดการณ์ว่าจะลดลงสู่ระดับ -5.3 จุด สำนักข่าวรอยเตอร์ รายงานว่า ตัวเลขดังกล่าวบ่งชี้ว่าปัญหาเศรษฐกิจของเยอรมนีอาจเลวร้ายลงกว่าเดิมในช่วง 6 เดือนข้างหน้า และการปรับลดลงคราวนี้ถือเป็นครั้งแรกนับตั้งแต่เดือนธ.ค. 2565 ที่ดัชนีเข้าสู่แดนลบ "ผลก็คือ เศรษฐกิจเยอรมนีอาจเข้าสู่ภาวะถดถอย แม้ว่ามีแนวโน้มจะไม่รุนแรงก็ตาม" นายอากิม แวมบาค ประธานสถาบัน ZEW กล่าว นายแวมบาคกล่าวว่า ปัจจัยบางส่วนที่ทำให้ดัชนีติดลบมาจากความคาดหวังว่าธนาคารกลางยุโรป (ECB) อาจเดินหน้าปรับขึ้นดอกเบี้ยนโยบายอีก ขณะเดียวกัน ดัชนีความเชื่อมั่นต่อภาวะเศรษฐกิจในปัจจุบันปรับตัวลงสู่ระดับ -34.8 จุดในเดือนพ.ค. จากระดับ -32.5 จุดในเดือนเม.ย. ตีกว่าที่นักวิเคราะห์คาดการณ์ที่ระดับ -37.0 (อินโฟเควสท์) ■

ญี่ปุ่นเผย GDP Q1/66 โต 1.6% ขยายตัวครั้งแรกในรอบ 3 ไตรมาส

รัฐบาลญี่ปุ่นเปิดเผยว่า ผลิตภัณฑ์มวลรวมภายในประเทศ (GDP) ไตรมาส 1/2566 ขยายตัว 1.6% เมื่อเทียบกับเป็นรายปี ซึ่งเป็นการขยายตัวครั้งแรกในรอบ 3 ไตรมาส ส่วนตัวเลข GDP ที่แท้จริงซึ่งมีการปรับค่าเงินเพื่อแล้วนั้น ขยายตัว 0.4% ในไตรมาส 1 จากระดับของไตรมาส 4 ปีที่แล้ว สำหรับในปีงบประมาณ 2565 ที่ผ่านมา ตัวเลข GDP ของญี่ปุ่นขยายตัว 1.2% ซึ่งเป็นการขยายตัวติดต่อกันปีที่ 2 (อินโฟเควสท์) ■

เฟดเผยการผลิตภาคอุตสาหกรรมเพิ่มขึ้น 0.5% ในเดือนเม.ย.

ธนาคารกลางสหรัฐฯ (เฟด) เปิดเผยว่า การผลิตภาคอุตสาหกรรมโดยรวมของสหรัฐฯเพิ่มขึ้น 0.5% ในเดือนเม.ย. หลังจากทรงตัวในเดือนมี.ค. ทั้งนี้ ตัวเลขการผลิตภาคอุตสาหกรรมโดยรวม เป็นการวัดการปรับตัวของภาคโรงงาน เหมืองแร่ และสาธารณูปโภค การผลิตของภาคโรงงานพุ่งขึ้น 1.0% ในเดือนเม.ย. ขณะที่นักวิเคราะห์คาดว่าเพิ่มขึ้นเพียง 0.1% หลังจากลดลง 0.8% ในเดือนมี.ค. ส่วนการผลิตในภาคเหมืองแร่เพิ่มขึ้น 0.6% ในเดือนเม.ย. ขณะที่ภาคสาธารณูปโภคดิ่งลง 3.1% (อินโฟเควสท์) ■

สหรัฐฯเผยดัชนีความเชื่อมั่นผู้สร้างบ้านปรับตัวขึ้นเป็นเดือนที่ 5

สมาคมผู้สร้างบ้านแห่งชาติ (NAHB) ของสหรัฐฯเปิดเผยว่า ดัชนีความเชื่อมั่นผู้สร้างบ้านปรับตัวขึ้น 5 จุด สู่ระดับ 50 ในเดือนพ.ค. ซึ่งเป็นการปรับตัวขึ้นเป็นเดือนที่ 5 ติดต่อกัน นับเป็นครั้งแรกนับตั้งแต่เดือนก.ค. 2565 ที่ดัชนีความเชื่อมั่นไม่ปรับตัวต่ำกว่าระดับ 50 ซึ่งหากดัชนีปรับตัวต่ำกว่าระดับดังกล่าวจะบ่งชี้ถึงมุมมองทั่วไปที่เป็นลบ ดัชนีสถานะยอดขายปัจจุบันและดัชนีคาดการณ์ยอดขายช่วง 6 เดือนข้างหน้าต่างปรับตัวขึ้นในเดือนพ.ค. (อินโฟเควสท์) ■

สหรัฐฯเผยยอดค้าปลีกต่ำกว่าคาดในเดือนเม.ย.

กระทรวงพาณิชย์สหรัฐฯเปิดเผยว่า ยอดค้าปลีกเพิ่มขึ้น 0.4% ในเดือนเม.ย. แต่ต่ำกว่าที่นักวิเคราะห์คาดว่าเพิ่มขึ้น 0.8% หลังจากร่วงลง 0.7% ในเดือนมี.ค. ยอดค้าปลีกปรับตัวขึ้นเป็นครั้งแรกนับตั้งแต่เดือนม.ค. โดยได้รับแรงหนุนจากสภาพอากาศที่อบอุ่น ส่งผลให้ยอดขายรถยนต์พุ่งขึ้น ส่วนยอดค้าปลีกพื้นฐาน ซึ่งไม่รวมยอดขายรถยนต์ น้ำมัน วัสดุก่อสร้าง และอาหาร เพิ่มขึ้น 0.7% ในเดือนเม.ย. หลังจากร่วงลง 0.4% ในเดือนมี.ค. (อินโฟเควสท์) ■

Regional Market

16-May-23

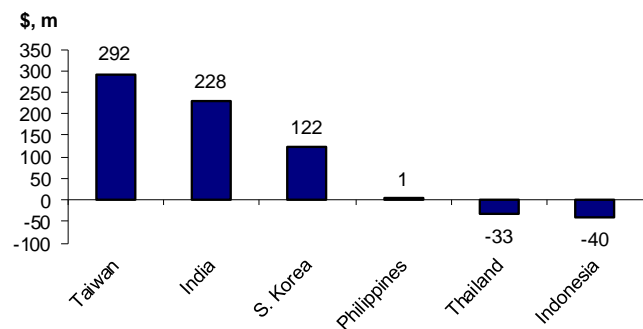
	PE (x)		P/BV (x)		ROE %		EPS gth %		Div Yield %	
	23F	24F	23F	24F	23F	24F	23F	24F	23F	24F
AsiaPac	14.0	12.4	1.6	1.4	10.9	11.5	15.7	14.1	3.0	3.3
County										
Australia	14.6	14.6	2.0	1.9	13.4	12.6	(10.5)	0.3	4.3	4.3
China	11.4	9.9	1.3	1.2	11.5	11.9	26.7	14.4	3.1	3.5
Hong Kong	9.6	8.7	1.1	1.0	10.7	10.8	31.8	9.5	3.8	4.1
India	20.6	17.3	3.1	2.7	15.1	15.7	12.7	18.7	1.4	1.7
Indonesia	13.5	12.3	1.6	1.6	12.1	12.3	15.9	10.4	4.1	4.2
Japan	18.0	16.8	1.7	1.6	9.0	9.6	13.4	6.7	2.0	2.1
Korea	14.7	9.8	0.9	0.9	6.3	8.9	1.5	49.9	2.3	2.5
Malaysia	13.1	12.4	1.3	1.2	9.7	9.8	(0.7)	5.8	4.5	4.7
New Zealand	29.9	23.3	1.8	1.8	8.7	7.8	(31.4)	28.1	3.1	3.4
Philippines	12.5	11.1	1.4	1.3	11.9	11.7	19.4	12.5	2.5	2.6
Singapore	10.6	10.3	1.0	1.0	9.9	9.9	16.9	3.2	5.1	5.3
Taiwan	16.3	13.4	2.0	1.8	12.1	13.5	(7.6)	22.1	3.5	3.8
Thailand *	15.2	13.8	1.4	1.3	9.0	9.4	12.7	10.1	2.9	3.2

Source : Bloomberg Finance LP, TISCO Research

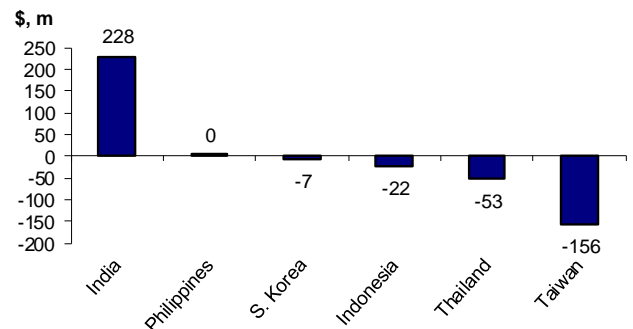
Note : *TISCO's universe are recurring earnings.

Foreign Institutional Investment

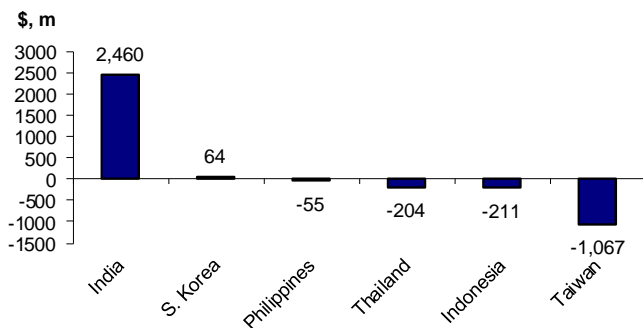
Foreign Investment by Day



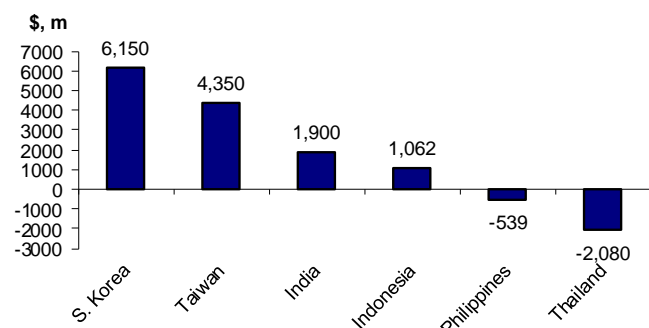
Foreign Investment by Week to Date (WTD)



Foreign Investment by Month to Date (MTD)



Foreign Investment by Year to Date (YTD)



Note : Latest data available

Sources : Bloomberg, TISCO Research

สำนักวิจัย บริษัทหลักทรัพย์ ทิสโก้ จำกัด

48/8 อาคารทิสโก้ทาวเวอร์ ชั้น 5 ถนนสาทรเหนือ แขวงสีลม เขตบางรัก กรุงเทพฯ 10500 โทรศัพท์ : (66) 2633-6999 โทรสาร : (66) 2633-6490

Market Insight

E-mail : tiscoresearch@tisco.co.th

รายงานฉบับนี้ไม่ถือว่าเป็นคำแนะนำหรือข้อชี้ชวนให้ซื้อหรือขายหลักทรัพย์ และจัดทำขึ้นเป็นการเฉพาะเพื่อประโยชน์แก่บุคคลที่เกี่ยวข้องกับบริษัทเท่านั้น มิให้นำไปเผยแพร่ทางสื่อมวลชนหรือโดยทางอื่นใด
 ทิสโก้ไม่รับผิดชอบต่อความเสียหายใดๆ ที่เกิดขึ้นโดยตรงหรือเป็นผลจากการใช้เนื้อหาหรือรายงานฉบับนี้ การนำไปซึ่งข้อมูล บทความ บทความ และ/หรือการคาดการณ์ทั้งหลายที่ปรากฏอยู่ในรายงานฉบับนี้
 เป็นการนำไปใช้โดยผู้ใช้อยอมรับความเสี่ยงและเป็นดุลยพินิจของผู้ใช้แต่ผู้เดียว

17 พฤษภาคม 2566

Warrant Valuations

ใบสำคัญแสดงสิทธิ

หลักทรัพย์	วันครบกำหนด	จำนวน ที่ยังไม่ใช่สิทธิ (ล้านหน่วย)	อัตรา การใช้สิทธิ W:S	ราคา การใช้สิทธิ (บาท)	จำนวน ที่ซื้อขาย (พันหน่วย)	การแกว่งตัว ของหุ้นแม่ (% ต่อปี)	ราคา หุ้นแม่ (บาท)	ราคา ใบสำคัญฯ (บาท)	มูลค่าตาม ทฤษฎี (บาท)	ส่วนเกิน ของราคา (%)	ส่วนเกิน ราคาโดยรวม (%)	อัตราทด (เท่า)	ค่า แนะนำ*
ABM-W1	22/12/2024	50	1.0000	1.8000	78	44.5	1.34	0.31	0.17	78.1	57.5	4.3	ลดลงทุน
AIT-W2	13/1/2024	116	1.0000	2.0000	70	33.3	5.10	2.84	2.83	0.5	-5.1	1.8	ลดลงทุน
AJA-W3	1/9/2024	991	1.0710	0.1860	4,772	67.4	0.20	0.07	0.06	13.3	25.7	3.1	ลดลงทุน
AJA-W4	31/3/2025	492	1.0000	0.4000	309	67.4	0.20	0.06	0.03	78.5	130.0	3.3	ลดลงทุน
AKS-W5	6/12/2024	42,657	1.0700	0.0260	2,512	405.6	0.02	0.01	0.02	-49.0	76.7	2.1	เพิ่มลงทุน
ANAN-W1	14/12/2023	833	1.0000	1.6500	6,964	35.2	1.11	0.07	0.01	521.4	55.0	15.9	ลดลงทุน
APURE-W3	27/12/2024	479	1.0072	6.9500	310	18.1	4.64	0.72	0.03	2,755.0	65.2	6.5	ลดลงทุน
AQUA-W3	31/5/2024	2,956	1.0000	1.2000	4,809	56.6	0.54	0.04	0.02	128.9	129.6	13.5	ลดลงทุน
AS-W2	24/1/2024	5	1.0000	3.5000	14	37.7	14.90	11.00	11.33	-2.9	-2.7	1.4	เพิ่มลงทุน
ASW-W1	19/5/2024	285	1.0000	12.0000	699	23.6	8.10	0.16	0.05	241.0	50.1	50.6	ลดลงทุน
ASW-W2	24/10/2024	96	1.0000	12.0000	708	23.6	8.10	0.22	0.10	111.4	50.9	36.8	ลดลงทุน
B-W6	16/8/2023	320	1.0970	0.6020	1,245	66.7	0.23	0.01	0.00	Overpriced	165.7	25.2	ลดลงทุน
B-W7	15/3/2024	673	1.0000	0.9900	1,719	66.7	0.23	0.02	0.00	2,375.3	339.1	11.5	ลดลงทุน
BANPU-W5	30/9/2023	1,692	1.0000	7.5000	39,428	26.6	8.40	0.99	0.91	8.4	1.1	8.5	ลดลงทุน
BC-W1	29/8/2023	101	1.0213	3.1300	396	31.6	1.45	0.04	0.00	Overpriced	118.6	37.0	ลดลงทุน
BCPG-W2	13/11/2023	89	1.0000	8.0000	7	22.2	9.15	1.45	1.23	17.5	3.3	6.3	ลดลงทุน
BEYOND-W2	30/8/2024	21	1.0000	10.0000	50	35.7	15.20	4.96	5.46	-9.1	-1.6	3.1	เพิ่มลงทุน
BM-W2	24/6/2023	68	1.2400	0.8070	24	37.8	4.08	3.44	3.49	-1.3	-12.2	1.5	เพิ่มลงทุน
BR-W1	31/8/2026	457	1.0000	5.0000	250	26.4	2.78	0.21	0.15	42.8	87.4	13.2	ลดลงทุน
BROOK-W6	12/7/2024	2,730	1.1260	0.5770	51	46.4	0.44	0.11	0.04	153.6	53.3	4.5	ลดลงทุน
BROOK-W7	12/7/2026	683	1.1280	1.1530	43	46.4	0.44	0.15	0.03	416.1	192.3	3.3	ลดลงทุน
BRR-W1	11/8/2023	162	1.0000	7.5000	21,628	54.0	6.70	0.42	0.42	1.0	18.2	16.0	ลดลงทุน
BRR-W2	13/2/2026	81	1.0000	13.0000	5,291	54.0	6.70	1.03	1.09	-5.6	109.4	6.5	เพิ่มลงทุน
BTS-W7	7/11/2024	1,316	1.0000	11.9000	3,691	23.7	7.60	0.09	0.07	26.9	57.8	84.4	ลดลงทุน
BTS-W8	20/11/2026	2,632	1.0000	14.9000	2,623	23.7	7.60	0.16	0.13	23.3	98.2	47.5	ลดลงทุน
BYD-W6	8/9/2023	1,428	0.5771	0.3460	930	39.4	8.90	4.62	4.13	11.8	-6.2	1.1	ลดลงทุน
CEN-W5	11/5/2026	372	1.0000	2.1400	0	22.6	3.08	n.a.	0.96	n.a.	n.a.	n.a.	-
CGH-W4	31/5/2024	1,001	1.0000	1.2500	222	40.6	0.80	0.12	0.03	290.3	71.3	6.7	ลดลงทุน
CHAYO-W2	22/6/2023	212	1.1260	9.0960	21,628	41.1	7.90	0.02	0.08	-74.1	15.4	444.8	ลดลงทุน
CHEWA-W2	16/2/2024	51	1.0000	1.2000	70	26.2	0.67	0.07	0.00	Overpriced	89.6	9.6	ลดลงทุน
CHO-W3	28/6/2024	442	1.0000	1.1000	700	61.2	0.33	0.08	0.00	1,527.4	257.6	4.1	ลดลงทุน
CI-W2	31/5/2024	267	1.0000	1.0000	6	30.3	0.66	0.09	0.01	702.7	65.2	7.3	ลดลงทุน
COLOR-W2	31/5/2024	59	1.0000	1.7100	52	15.1	1.53	0.16	0.04	335.3	22.2	9.6	ลดลงทุน
CPANEL-W1	15/6/2025	32	1.0000	5.0000	7	49.4	9.90	4.60	4.90	-6.2	-3.0	2.2	เพิ่มลงทุน
CWT-W5	29/9/2023	63	1.0000	3.5000	1,290	27.0	2.06	0.08	0.00	Overpriced	73.8	25.8	ลดลงทุน
CWT-W6	23/2/2024	120	1.0000	5.0000	5,620	27.0	2.06	0.10	0.00	Overpriced	147.6	20.6	ลดลงทุน
DIMET-W4	29/9/2023	807	1.0677	0.4683	0	34.3	n.a.	n.a.	n.a.	n.a.	n.a.	n.a.	-
DITTO-W1	19/5/2025	88	1.2000	33.3330	13	64.6	26.50	8.60	7.73	11.3	52.8	3.7	ลดลงทุน
DOD-W2	30/11/2023	205	1.0069	17.8774	5,127	43.4	4.22	0.03	0.00	Overpriced	324.3	141.6	ลดลงทุน
ECF-W4	2/6/2024	192	1.0000	2.0000	364	28.8	1.41	0.08	0.03	159.9	47.5	17.6	ลดลงทุน
ECL-W4	20/7/2024	370	1.0000	2.0000	945	27.4	1.53	0.15	0.05	179.2	40.5	10.2	ลดลงทุน
EE-W1	10/3/2025	1,390	1.4825	1.0000	5,444	34.2	0.47	0.07	0.01	812.3	122.8	10.0	ลดลงทุน
EFORL-W5	31/5/2023	151	1.0000	1.0000	0	55.2	0.26	n.a.	0.00	n.a.	n.a.	n.a.	-
EFORL-W6	30/5/2025	76	1.0000	2.5000	88	55.2	0.26	0.04	0.00	9,720.9	876.9	6.5	ลดลงทุน
EKH-W1	14/11/2024	140	1.0660	5.9100	60	31.4	7.85	1.78	2.14	-16.6	-3.4	4.7	เพิ่มลงทุน

สำนักวิจัย บริษัทหลักทรัพย์ ทิสโก้ จำกัด

48/8 อาคารทิสโก้ทาวเวอร์ ชั้น 5 ถนนสาทรเหนือ เขตบางรัก กรุงเทพฯ 10500 โทรศัพท์ : (66) 2633-6999 โทรสาร : (66) 2633-6490

Market Insight

E-mail : tiscoresearch@tisco.co.th

รายงานฉบับนี้ไม่ถือว่าเป็นคำแนะนำหรือคำชี้แจงหรือขายหลักทรัพย์ และจัดทำขึ้นเป็นการเฉพาะเพื่อประโยชน์แก่บุคคลที่เกี่ยวข้องกับบริษัทเท่านั้น มิให้นำไปเผยแพร่ทางสื่อมวลชนหรือโดยทางอื่นใด
 ที่สโกไม่ต้องการรับผิดชอบต่อความเสียหายใดๆ ที่เกิดขึ้นโดยตรงหรือเป็นผลจากการใช้เนื้อหาหรือรายงานฉบับนี้ การนำไปซึ่งข้อมูล บทความ บทวิเคราะห์ และการคาดหมายทั้งหลายที่ปรากฏอยู่ในรายงานฉบับนี้
 เป็นการนำไปใช้โดยผู้ใช้อยอมรับความเสี่ยงและเป็นดุลพินิจของผู้ใช้แต่ผู้เดียว

17 พฤษภาคม 2566

ใบสำคัญแสดงสิทธิ (ต่อ)

หลักทรัพย์	วันครบกำหนด	จำนวนที่ยังไม่ใช้สิทธิ (ล้านหน่วย)	อัตราการใช้สิทธิ W:S	ราคาการใช้สิทธิ (บาท)	จำนวนที่ซื้อขาย (พันหน่วย)	การแกว่งตัวของหุ้นแม่ (% ต่อปี)	ราคาหุ้นแม่ (บาท)	ราคาใบสำคัญ (บาท)	มูลค่าตามทฤษฎี (บาท)	ส่วนเกินของราคา (%)	ส่วนเกินราคาโดยรวม (%)	อัตราคิดค่าแนะนำ*	
EMC-W6	15/10/2023	4,217	1.0000	0.1500	0	87.8	0.14	0.01	0.03	-64.1	14.3	14.0	ลดลงทุน
EP-W4	29/6/2025	233	1.0000	8.3000	29	18.1	3.10	0.21	0.00	Overpriced	174.5	14.8	ลดลงทุน
ERW-W3	14/6/2024	360	1.0000	3.0000	209	27.0	4.52	1.53	1.47	3.9	0.2	3.0	ลดลงทุน
EVER-W4	29/9/2023	1,616	1.0000	1.0000	42	45.6	0.22	0.01	0.00	Overpriced	359.1	22.0	ลดลงทุน
FLOYD-W1	30/5/2023	90	1.1110	1.8000	42	31.5	1.31	0.16	0.00	Overpriced	48.4	9.1	ลดลงทุน
GEL-W5	20/6/2025	821	1.0000	0.5000	20,741	61.0	0.24	0.04	0.03	15.1	125.0	6.0	ลดลงทุน
GLOCON-W5	31/3/2024	513	1.0000	1.5000	907	53.0	0.43	0.04	0.00	4,963.7	258.1	10.8	ลดลงทุน
GLORY-W1	16/11/2027	135	1.0000	1.0000	11,847	86.4	2.92	1.28	2.15	-40.4	-21.9	2.3	เพิ่มลงทุน
HEMP-W2	27/2/2024	178	1.0000	15.0000	547	59.4	3.68	0.07	0.00	1,383.1	309.5	52.6	ลดลงทุน
ICN-W1	30/11/2023	45	1.0000	1.0000	17	22.2	3.16	1.87	1.99	-5.8	-9.2	1.7	เพิ่มลงทุน
IIG-W1	22/1/2025	5	1.0000	32.0000	13	46.2	21.90	4.20	2.58	62.9	65.3	5.2	ลดลงทุน
INSET-W1	24/10/2023	164	1.0000	2.0000	310	39.1	2.40	0.43	0.39	9.3	1.3	5.6	ลดลงทุน
IP-W1	30/9/2023	19	1.0450	23.9150	6,002	33.2	12.10	0.90	0.00	Overpriced	104.8	14.0	ลดลงทุน
ITEL-W4	10/7/2024	263	1.0000	11.5000	256	30.7	2.96	0.13	0.00	Overpriced	292.9	22.8	ลดลงทุน
J-W2	7/6/2024	30	1.0000	6.2500	1	25.9	2.96	0.80	0.00	Overpriced	138.2	3.7	ลดลงทุน
J-W3	5/6/2026	30	1.0000	9.0000	1	25.9	2.96	0.56	0.01	8,477.4	223.0	5.3	ลดลงทุน
JCKH-W1	15/7/2024	223	1.0000	0.2500	8	116.7	0.06	0.02	0.01	124.7	350.0	3.0	ลดลงทุน
JMART-W4	18/6/2024	27	1.1358	13.2065	49	53.3	19.10	8.00	8.12	-1.5	6.0	2.7	เพิ่มลงทุน
JMART-W5	25/7/2025	51	1.1306	61.9160	54	53.3	19.10	2.54	0.81	212.5	235.9	8.5	ลดลงทุน
JMT-W4	27/12/2024	70	1.0027	89.7600	3	47.0	41.25	2.46	1.75	40.7	123.5	16.8	ลดลงทุน
JSP-W1	30/8/2024	208	1.0000	2.5000	300	37.7	3.40	0.90	0.81	10.5	0.0	3.8	ลดลงทุน
KUN-W1	27/4/2024	120	1.0000	2.8000	210	19.2	2.14	0.06	0.02	263.5	33.6	35.7	ลดลงทุน
KWM-W1	4/7/2023	85	1.0000	1.5000	381	34.2	1.73	0.15	0.21	-27.7	-4.6	11.5	เพิ่มลงทุน
LEO-W1	26/7/2024	26	1.0000	22.0000	42	32.3	6.80	0.58	0.00	Overpriced	232.1	11.7	ลดลงทุน
LIT-W2	31/1/2025	37	1.0000	2.0000	18	26.2	1.47	0.33	0.06	468.6	58.5	4.5	ลดลงทุน
MACO-W3	29/8/2025	1,353	1.2940	1.5450	1,841	37.7	0.50	0.08	0.00	1,655.2	221.4	8.1	ลดลงทุน
MACO-W4	5/9/2023	2,029	1.0000	1.0000	335	37.7	0.50	0.01	0.00	Overpriced	102.0	50.0	ลดลงทุน
MBAX-W2	15/9/2024	61	1.0000	3.0000	27	25.0	4.56	1.15	1.25	-8.1	-9.0	4.0	เพิ่มลงทุน
MBK-W1	15/11/2023	6	1.1396	2.6326	0	26.5	15.60	n.a.	14.62	n.a.	n.a.	n.a.	-
MBK-W2	15/5/2024	9	1.1032	2.7192	16	26.5	15.60	14.00	13.93	0.5	-1.2	1.2	ลดลงทุน
MBK-W3	15/11/2024	9	1.0697	2.8045	0	26.5	15.60	13.50	13.34	1.2	-1.1	1.2	ลดลงทุน
MBK-W4	15/5/2025	16	1.0387	2.8881	1	26.5	15.60	13.00	12.61	3.1	-1.3	1.2	ลดลงทุน
META-W5	31/10/2023	313	1.0000	1.0000	598	57.3	0.23	0.01	0.00	Overpriced	339.1	23.0	ลดลงทุน
META-W6	31/8/2023	508	1.0000	0.5400	2	57.3	0.23	0.01	0.00	9,895.3	139.1	23.0	ลดลงทุน
MIDA-W3	12/6/2024	626	1.0000	1.5000	4,245	27.5	0.47	0.02	0.00	Overpriced	223.4	23.5	ลดลงทุน
MILL-W6	23/5/2024	868	1.1950	1.2560	291	33.1	0.47	0.04	0.00	Overpriced	174.4	14.0	ลดลงทุน
MINT-W7	10/7/2023	153	1.0000	21.6000	25	20.5	32.75	10.60	10.89	-2.7	-1.7	3.1	เพิ่มลงทุน
MINT-W9	5/5/2024	158	1.0000	31.0000	36	20.5	32.75	3.08	3.73	-17.4	4.1	10.6	เพิ่มลงทุน
ML-W3	12/6/2024	266	1.0000	3.0000	547	25.1	0.99	0.06	0.00	Overpriced	209.1	16.5	ลดลงทุน
MVP-W1	6/7/2023	38	1.0409	1.1528	159	55.8	2.44	0.68	1.19	-42.9	-26.0	3.7	เพิ่มลงทุน
NCAP-W1	21/12/2023	225	1.0000	7.0000	9,542	71.2	4.66	0.57	0.42	34.5	62.4	8.2	ลดลงทุน
NDR-W2	4/5/2024	87	1.0000	3.5000	136	39.7	2.02	0.21	0.04	437.8	83.7	9.6	ลดลงทุน
NEWS-W7	6/5/2024	52,819	1.0000	0.0500	1,053	264.0	0.03	0.01	0.02	-55.9	100.0	3.0	ลดลงทุน
NEX-W2	19/5/2023	223	1.5600	1.0000	0	49.9	13.30	n.a.	15.88	n.a.	n.a.	n.a.	-
NOBLE-W2	12/1/2024	342	1.0530	7.5970	990	25.4	4.56	0.16	0.00	5,224.2	69.9	30.0	ลดลงทุน
NRF-W1	26/5/2023	68	1.0000	10.0000	0	29.4	5.40	n.a.	0.00	n.a.	n.a.	n.a.	-
NVD-W2	30/6/2023	86	1.0180	2.4770	1,367	27.4	2.02	0.03	0.00	2,265.7	24.1	68.5	ลดลงทุน
NVD-W3	28/6/2024	86	1.0180	2.5940	1,338	27.4	2.02	0.13	0.08	70.8	34.7	15.8	ลดลงทุน

สำนักวิจัย บริษัทหลักทรัพย์ ทิสโก้ จำกัด

48/8 อาคารทิสโก้ทาวเวอร์ ชั้น 5 ถนนสาทรเหนือ เขตบางรัก กรุงเทพฯ 10500 โทรศัพท์ : (66) 2633-6999 โทรสาร : (66) 2633-6490

Market Insight

 E-mail : tiscoresearch@tisco.co.th

รายงานฉบับนี้ไม่ได้ถือว่าเป็นคำแนะนำหรือคำชี้แจงหรือการขายหลักทรัพย์ และจัดทำขึ้นเป็นการเฉพาะเพื่อประโยชน์แก่บุคคลที่เกี่ยวข้องกับบริษัทเท่านั้น มิให้นำไปเผยแพร่ทางสื่อมวลชนหรือโดยทางอื่นใด
 ทิสโก้ไม่รับผิดชอบต่อความเสียหายใด ๆ ที่เกิดขึ้นโดยตรงหรือเป็นผลจากการใช้เนื้อหาหรือรายงานฉบับนี้ การนำไปซึ่งข้อมูล บทความวิเคราะห์ และการคาดการณ์ทั้งหลายที่ปรากฏอยู่ในรายงานฉบับนี้
 เป็นการนำไปใช้โดยผู้ยอมรับความเสี่ยงและเป็นดุลยพินิจของผู้ใช้แต่ผู้เดียว

17 พฤษภาคม 2566

ใบสำคัญแสดงสิทธิ (ต่อ)

หลักทรัพย์	วันครบกำหนด	จำนวนที่ยังไม่ใช่สิทธิ (ล้านหน่วย)	อัตราการใช้สิทธิ W:S	ราคาการใช้สิทธิ (บาท)	จำนวนที่ซื้อขาย (พันหน่วย)	การแกว่งตัวของหุ้นแม่ (% ต่อปี)	ราคาหุ้นแม่ (บาท)	ราคาใบสำคัญ (บาท)	มูลค่าตามทฤษฎี (บาท)	ส่วนเกินของราคา (%)	ส่วนเกินราคาโดยรวม (%)	อัตราขาด (เท่า)	คำแนะนำ*
OTO-W1	29/11/2024	280	1.0000	3.0000	4,855	34.1	18.90	6.15	11.84	-48.1	-51.6	3.1	เพิ่มลงทุน
PACO-W1	9/1/2026	200	1.0000	3.0000	205	31.7	2.00	0.19	0.16	20.3	59.5	10.5	ลดลงทุน
PJW-W1	17/7/2024	181	1.0500	2.8570	1,373	32.2	4.28	1.29	1.24	3.6	-4.5	3.5	ลดลงทุน
PLANB-W1	13/1/2025	153	1.0000	8.0000	31	31.2	8.75	2.50	1.77	41.0	20.0	3.5	ลดลงทุน
PLANET-W1	19/11/2023	105	1.0000	2.0000	52	41.5	1.07	0.11	0.00	3,699.7	97.2	9.7	ลดลงทุน
PORT-W2	29/5/2023	152	1.0000	3.0000	0	31.0	1.46	n.a.	0.00	n.a.	n.a.	n.a.	-
PORT-W3	28/12/2023	152	1.0000	3.3000	437	31.0	1.46	0.03	0.00	Overpriced	128.1	48.7	ลดลงทุน
PPM-W2	24/7/2024	211	1.0000	6.0000	741	27.1	1.81	0.07	0.00	Overpriced	235.4	25.9	ลดลงทุน
PPPM-W4	31/7/2024	229	5.0300	0.1990	15	111.1	0.09	0.18	0.02	669.2	160.9	2.5	ลดลงทุน
PPPM-W5	30/6/2023	1,237	1.0000	0.1000	0	111.1	0.09	n.a.	0.01	n.a.	n.a.	n.a.	-
PRG-W1	15/11/2024	0	1.0566	4.7319	0	19.7	10.90	n.a.	6.30	n.a.	n.a.	n.a.	-
PRG-W2	15/5/2025	0	1.0275	4.8663	0	19.7	10.90	n.a.	5.92	n.a.	n.a.	n.a.	-
PRG-W3	17/11/2025	0	1.0000	5.0000	0	19.7	10.90	n.a.	5.84	n.a.	n.a.	n.a.	-
PROEN-W1	20/3/2024	157	1.0000	3.6000	219	58.5	5.70	1.79	1.59	12.6	-5.4	3.2	ลดลงทุน
PSTC-W2	10/11/2025	791	1.0000	2.0000	97	40.9	1.33	0.20	0.18	11.8	65.4	6.7	ลดลงทุน
RS-W4	23/5/2024	191	1.1150	26.0100	607	29.1	14.60	0.68	0.06	1,115.3	82.3	23.9	ลดลงทุน
RT-W1	31/5/2024	218	1.0000	1.3500	10	27.7	0.99	0.28	0.02	1,056.8	64.6	3.5	ลดลงทุน
RWI-W3	16/5/2024	458	1.0000	1.5000	706	39.8	0.77	0.06	0.01	631.7	102.6	12.8	ลดลงทุน
SA-W1	10/7/2025	415	1.0000	23.0000	7	24.8	7.40	0.29	0.00	Overpriced	214.7	25.5	ลดลงทุน
SAAM-W2	19/10/2024	30	1.0000	11.0000	48	20.0	7.10	0.36	0.03	1,177.2	60.0	19.7	ลดลงทุน
SABUY-W1	10/5/2024	10	1.3472	2.4124	0	45.5	11.30	10.00	11.86	-15.7	-13.0	1.5	เพิ่มลงทุน
SABUY-W2	18/9/2024	346	1.0000	5.0000	2,216	45.5	11.30	5.75	6.00	-4.2	-4.9	2.0	เพิ่มลงทุน
SAMART-W3	17/5/2024	168	1.0000	10.0000	5,150	34.5	4.78	0.35	0.01	2,346.9	116.5	13.7	ลดลงทุน
SAMTEL-W1	17/5/2024	103	1.0000	12.0000	114	28.1	4.38	0.41	0.00	Overpriced	183.3	10.7	ลดลงทุน
SAWAD-W2	29/8/2025	55	1.0420	95.9070	112	36.5	56.25	3.22	3.78	-14.9	76.0	18.2	เพิ่มลงทุน
SBNEXT-W2	30/10/2025	275	1.1000	2.7273	181	60.5	3.38	1.00	1.30	-23.3	7.6	3.7	เพิ่มลงทุน
SCM-W1	21/12/2023	200	1.0000	9.0000	1,112	24.9	4.70	0.11	0.00	Overpriced	93.8	42.7	ลดลงทุน
SCN-W2	13/1/2026	120	1.0000	5.0000	4	26.8	1.71	0.20	0.00	6,179.9	204.1	8.6	ลดลงทุน
SDC-W1	2/6/2023	1,731	1.0000	0.5000	0	109.5	0.11	n.a.	0.00	n.a.	n.a.	n.a.	-
SENA-W1	20/3/2024	359	1.0000	5.0000	527	17.3	3.18	0.14	0.00	Overpriced	61.6	22.7	ลดลงทุน
SENAJ-W1	21/6/2024	1,050	1.0000	1.5000	86	44.9	0.86	0.06	0.03	97.7	81.4	14.3	ลดลงทุน
SFLEX-W1	13/7/2023	82	1.0000	4.5000	2,417	30.9	3.58	0.04	0.01	551.0	26.8	89.5	ลดลงทุน
SFLEX-W2	20/1/2026	102	1.0000	10.0000	139	30.9	3.58	0.20	0.03	652.2	184.9	17.9	ลดลงทุน
SIMAT-W3	19/5/2025	38	1.3765	21.7941	43	38.0	2.02	0.35	0.00	Overpriced	991.5	7.9	ลดลงทุน
SIMAT-W5	2/9/2024	159	1.0000	2.0000	302	38.0	2.02	0.39	0.30	29.5	18.3	5.2	ลดลงทุน
SKE-W1	29/5/2026	223	1.0000	1.3000	15	26.8	0.61	0.12	0.01	1,034.5	132.8	5.1	ลดลงทุน
SMT-W3	28/6/2024	209	1.0000	4.0000	92	37.1	4.12	0.71	0.60	18.9	14.3	5.8	ลดลงทุน
SNP-W2	18/5/2023	2	1.0000	1.0000	0	20.5	18.00	n.a.	16.93	n.a.	n.a.	n.a.	-
SOLAR-W1	12/1/2024	272	1.0000	2.0000	37,329	50.6	0.85	0.03	0.00	690.7	138.8	28.3	ลดลงทุน
SSP-W2	21/5/2025	254	1.2100	16.5290	102	24.5	8.95	0.72	0.08	841.2	91.3	15.0	ลดลงทุน
STARK-W1	3/1/2025	3,969	1.0000	5.0000	0	36.3	n.a.	n.a.	n.a.	n.a.	n.a.	n.a.	-
STOWER-W3	10/6/2023	13,157	1.1454	0.0700	0	273.4	0.04	n.a.	0.00	n.a.	n.a.	n.a.	-
STOWER-W4	14/6/2024	3,704	1.0000	0.0600	0	273.4	0.04	n.a.	0.03	n.a.	n.a.	n.a.	-
TCC-W5	25/5/2028	98	1.0000	0.5000	418	28.0	0.68	0.19	0.26	-26.7	1.5	3.6	เพิ่มลงทุน
TFG-W3	13/5/2024	514	1.0000	5.5000	15	28.3	4.34	0.44	0.16	179.0	36.9	9.9	ลดลงทุน
TFI-W1	6/1/2026	3,649	1.0000	0.1500	1,619	68.3	0.12	0.06	0.04	35.0	75.0	2.0	ลดลงทุน
TGPRO-W3	20/9/2023	1,945	1.0000	0.5000	1	55.4	0.19	0.01	0.00	Overpriced	168.4	19.0	ลดลงทุน
TH-W3	19/6/2025	208	1.0000	1.0000	727	78.4	1.40	0.50	0.68	-26.6	7.1	2.8	เพิ่มลงทุน

สำนักวิจัย บริษัทหลักทรัพย์ ทิสโก้ จำกัด

48/8 อาคารทิสโก้ทาวเวอร์ ชั้น 5 ถนนสาทรเหนือ แขวงสีลม เขตบางรัก กรุงเทพฯ 10500 โทรศัพท์ : (66) 2633-6999 โทรสาร : (66) 2633-6490

Market Insight

 E-mail : tiscoresearch@tisco.co.th

รายงานฉบับนี้ไม่ถือว่าเป็นคำแนะนำหรือคำชี้ชวนให้ซื้อหรือขายหลักทรัพย์ และจัดทำขึ้นเป็นการเฉพาะเพื่อประโยชน์แก่บุคคลที่เกี่ยวข้องกับบริษัทเท่านั้น มิให้นำไปเผยแพร่ทางสื่อมวลชนหรือโดยทางอื่นใดที่ก่อให้เกิดความเสียหายใด ๆ ที่เกิดขึ้นโดยตรงหรือเป็นผลจากการใช้เนื้อหาหรือรายงานฉบับนี้ การนำไปซึ่งข้อมูล บทความ บทวิเคราะห์ และการคาดหมายทั้งหลายที่ปรากฏอยู่ในรายงานฉบับนี้เป็นการนำไปใช้โดยผู้ยอมรับความเสี่ยงและเป็นดุลยพินิจของผู้ใช้แต่ผู้เดียว

17 พฤษภาคม 2566

ใบสำคัญแสดงสิทธิ (ต่อ)

หลักทรัพย์	วันครบกำหนด	จำนวนที่ยังไม่ใช่สิทธิ (ล้านหน่วย)	อัตราการใช้สิทธิ W:S	ราคาการใช้สิทธิ (บาท)	จำนวนที่ซื้อขาย (พันหน่วย)	การแกว่งตัวของหุ้นแม่ (% ต่อปี)	ราคาหุ้นแม่ (บาท)	ราคาใบสำคัญฯ (บาท)	มูลค่าตามทฤษฎี (บาท)	ส่วนเกินของราคา (%)	ส่วนเกินราคาโดยรวม (%)	อัตราทด (เท่า)	คำแนะนำ*
TM-W1	23/5/2025	103	1.0000	2.5000	1	20.8	2.42	0.40	0.26	53.6	19.8	6.1	ลดลงทุน
TNDT-W1	14/6/2024	171	1.0000	0.5000	40	65.8	0.39	0.16	0.07	120.1	69.2	2.4	ลดลงทุน
TPS-W1	18/10/2024	66	1.0000	1.2000	27	26.2	3.02	1.65	1.62	2.0	-5.6	1.8	ลดลงทุน
TRITN-W5	30/5/2024	2,225	1.0000	0.2500	55	60.2	0.15	0.02	0.01	46.1	80.0	7.5	ลดลงทุน
TRITN-W6	6/10/2024	394	1.0000	0.2500	273	60.2	0.15	0.01	0.02	-48.0	73.3	15.0	เพิ่มลงทุน
TRUBB-W2	29/9/2024	136	1.0000	6.0000	61	25.5	1.51	0.11	0.00	Overpriced	304.6	13.7	ลดลงทุน
TTB-W1	10/5/2025	955	1.0000	0.9500	7,358	20.8	1.48	0.51	0.55	-7.7	-1.4	2.9	เพิ่มลงทุน
TVDH-W3	12/6/2025	204	1.0000	0.8500	97	38.5	0.57	0.14	0.05	154.7	73.7	4.1	ลดลงทุน
TWZ-W6	18/1/2024	4,963	1.0000	0.1000	0	108.6	0.06	n.a.	0.01	n.a.	n.a.	n.a.	-
TWZ-W7	18/1/2024	2,089	1.0000	0.1000	1,130	108.6	0.06	0.01	0.01	-14.1	83.3	6.0	ลดลงทุน
UBIS-W1	22/2/2024	114	1.0000	7.0000	549	21.3	2.36	0.09	0.00	Overpriced	200.4	26.2	ลดลงทุน
UREKA-W2	29/6/2023	232	1.0000	1.0000	1,485	55.3	0.73	0.01	0.00	197.8	38.4	73.0	ลดลงทุน
VGI-W3	21/5/2027	2,583	1.0000	11.9000	3,275	42.9	3.12	0.15	0.14	9.5	286.2	20.8	ลดลงทุน
VBHA-W4	18/7/2025	1,131	1.0000	3.0000	46	18.4	2.56	0.17	0.14	22.7	23.8	15.1	ลดลงทุน
W-W5	31/10/2024	4,883	0.0667	2.1000	6,213	37.1	1.34	0.02	0.00	344.5	79.1	4.5	ลดลงทุน
WAVE-W2	27/10/2023	157	4.4900	0.1560	558	92.9	0.15	0.10	0.03	187.4	18.8	6.7	ลดลงทุน
WAVE-W3	24/10/2025	2,618	1.0000	0.1500	1,792	92.9	0.15	0.07	0.07	-3.2	46.7	2.1	เพิ่มลงทุน
XPG-W4	17/4/2024	207	6.6210	0.8150	20	56.2	1.03	2.32	1.84	26.4	13.1	2.9	ลดลงทุน

จำนวนที่ซื้อขายและราคาปิด = ณ 16/05/2023

AQUA-W3, BANPU-W5, CPANEL-W1, CWT-W6, EE-W1, ERW-W3, NEX-W2, SAWAD-W2, SFLEX-W2, SSP-W2, STARK-W1, TM-W1, VGI-W3

เป็นใบสำคัญที่มีเงื่อนไขพิเศษ ควรศึกษาก่อนลงทุน (สามารถสอบถามกับเจ้าหน้าที่การตลาด หรือดูได้ใน "Market Snapshots")

* เป็นคำแนะนำ ณ 17/05/2023 ซึ่งสามารถเปลี่ยนแปลงได้ ทั้งนี้ขึ้นอยู่กับราคาหุ้นแม่และภาวะการลงทุนในตลาดเป็นหลัก

NVDR Daily Summary

As of 16-พ.ค.-23

Total NVDR Trading

	Total NVDR Turnover (Bt, m)	Net NVDR Turnover (Bt, m)	% of NVDR to Underlying Turnover
SET	27,537	386	28%
MAI	517	80	13%
Total	28,055	466	28%

Source: SET, TISCO Research

Top Net Buy

Rank	Ticker	NVDR Net Buying Value (Bt, m)				
		16-May	15-May	12-May	11-May	10-May
1	GULF	434.04	-34.39	-17.23	-50.21	89.57
2	PTTGC	381.90	-81.01	-70.85	128.17	32.22
3	KTB	255.52	69.47	197.68	167.88	123.36
4	PTTEP	154.73	15.63	-119.33	-126.15	-23.44
5	JMART	150.78	-289.16	-45.22	-2.29	-1.50
6	SCC	134.49	16.90	89.57	66.34	157.86
7	TOP	107.77	56.63	-65.70	-69.04	-16.68
8	SINGER	106.76	-78.65	-31.07	2.33	41.47
9	OR	80.96	61.74	72.60	174.72	-34.72
10	CRC	77.51	89.16	58.24	12.87	9.38
11	CBG	73.45	-192.39	-60.29	163.76	13.08
12	ONEE	68.52	-1.57	-6.24	-1.34	7.04
13	TCAP	64.84	12.48	14.99	22.39	19.38
14	BDMS	60.74	113.37	-72.78	149.32	116.32
15	MASTER	58.01	-6.72	-14.21	13.61	-6.04
16	TTB	54.23	88.95	6.21	39.08	26.49
17	BCP	51.97	2.31	53.52	36.66	-5.31
18	SISB	46.71	-8.09	16.78	6.44	6.95
19	EA	40.89	-126.83	-18.10	-31.41	42.06
20	AH	40.08	6.09	60.91	8.79	13.32

Sources : SET, TISCO Research

Top Net Sell

Rank	Ticker	NVDR Net Selling Value (Bt, m)				
		16-May	15-May	12-May	11-May	10-May
1	AOT	-519.20	206.41	218.66	13.37	-134.21
2	DELTA	-239.48	520.61	-21.52	-247.32	-321.91
3	KBANK	-194.97	104.81	-68.78	-954.75	-1,351.56
4	PTT	-145.20	17.43	-33.65	-127.87	203.77
5	CPALL	-129.04	93.22	-38.69	-82.45	-42.85
6	BANPU	-117.40	1.37	13.55	85.96	152.33
7	LH	-97.34	-105.65	-124.22	58.84	42.66
8	CPF	-92.72	-161.34	-8.10	56.48	-0.97
9	MEGA	-91.29	-11.30	4.18	-13.73	6.12
10	CK	-86.63	28.44	-3.48	3.70	26.98
11	STEC	-75.58	-4.61	-6.21	2.47	-10.14
12	BCH	-73.58	-10.77	30.64	-295.44	-41.99
13	BBL	-63.60	350.33	-270.94	-103.82	-170.40
14	ADVANC	-60.43	90.89	-95.20	172.72	-96.76
15	BJC	-49.69	-32.25	15.42	-74.07	-49.27
16	NEX	-49.14	-31.42	-6.62	-15.46	-4.66
17	TU	-48.42	-18.99	-17.72	-138.68	-91.07
18	CPN	-42.26	-72.88	-52.32	-24.41	-88.20
19	AP	-39.24	-41.55	-27.82	-54.79	-2.61
20	SIRI	-33.78	-40.82	-9.79	0.99	-22.48

Sources : SET, TISCO Research

Top Active

Rank	Ticker	NVDR Most Active Value (Bt, m)				% Turnover*
		Buy	Sell	Total	Net	
1	CPALL	636.72	765.76	1,402.47	-129.04	29.69
2	GULF	882.02	447.98	1,330.01	434.04	21.19
3	AOT	374.68	893.88	1,268.56	-519.20	27.24
4	KBANK	391.59	586.56	978.15	-194.97	29.78
5	PTTEP	559.87	405.14	965.02	154.73	42.19
6	ADVANC	432.39	492.82	925.21	-60.43	30.72
7	DELTA	301.42	540.90	842.32	-239.48	42.73
8	PTTGC	592.93	211.04	803.97	381.90	29.11
9	SCB	409.00	370.64	779.64	38.37	23.24
10	KTB	469.41	213.89	683.31	255.52	31.40
11	SCC	397.73	263.24	660.97	134.49	55.24
12	PTT	246.85	392.05	638.90	-145.20	22.72
13	EA	289.46	248.56	538.02	40.89	40.00
14	HANA	238.46	269.63	508.09	-31.17	31.59
15	TIDLOR	261.58	238.66	500.24	22.92	31.02
16	SAWAD	226.55	259.96	486.51	-33.41	25.31
17	BDMS	272.92	212.17	485.09	60.74	27.34
18	BBL	198.18	261.78	459.96	-63.60	24.64
19	BANPU	155.18	272.58	427.76	-117.40	24.83
20	CBG	236.00	162.55	398.55	73.45	37.69

Note : * % of Trading Value in Underlying Securities

Sources : SET, TISCO Research

Top Outstanding Share

Rank	Ticker	Outstanding Share (Share)			% of NVDR Share
		NVDR Share	Paid-up Share	Paid-up	
1	MORE	2,123,971,940	7,176,748,441	29.60	
2	BBL	443,985,426	1,908,842,894	23.26	
3	LH	2,438,343,385	11,949,713,176	20.41	
4	EMC-W6	836,010,863	4,216,721,892	19.83	
5	AP	516,807,872	3,145,899,495	16.43	
6	BH	129,738,855	794,885,942	16.32	
7	AH	53,922,301	354,842,012	15.20	
8	SPALI	285,288,561	1,953,054,030	14.61	
9	THIP	12,932,035	89,999,686	14.37	
10	BDMS	2,213,501,415	15,892,001,895	13.93	
11	KBANK	324,374,331	2,369,327,593	13.69	
12	GBX	146,505,480	1,089,076,392	13.45	
13	MBK-W4	2,085,444	15,823,351	13.18	
14	BCP	175,889,257	1,376,923,157	12.77	
15	BANPU	1,055,073,795	8,454,161,388	12.48	
16	SIRI	1,879,833,708	15,864,061,291	11.85	
17	BCH	287,246,501	2,493,747,984	11.52	
18	BTS	1,465,117,733	13,167,638,462	11.13	
19	MINT	599,472,291	5,444,093,248	11.01	
20	EVER-W4	176,947,898	1,616,399,635	10.95	

Sources : SET, TISCO Research

Short Sales

As of 16-พ.ค.-23

Short Sales Summary

	ปริมาณ (หุ้น)	มูลค่า (ล้านบาท)	ปริมาณหุ้นขายชอร์ต เทียบกับปริมาณ Auto Matching
Common Shares	169,043,500	2,660	5.69%
NVDR	131,846,300	2,810	6.01%
All Securities	300,889,800	5,471	11.71%

Source : SET, TISCO Research

ข้อมูลธุรกรรมปริมาณขายชอร์ตสูงสุด 20 อันดับแรก

หุ้น	ขายชอร์ต			การซื้อขายแบบ Auto Matching		ปริมาณหุ้นขายชอร์ต เทียบกับปริมาณ Auto Matching (%)
	ปริมาณ (หุ้น)	มูลค่า (ล้านบาท)	ราคาเฉลี่ย (บาท)	ราคาปิด (บาท)	ปริมาณ (หุ้น)	
1 EGCO-R	273,100	40.57	148.56	148.00	997,500	27.38%
2 PSL-R	510,700	5.97	11.69	11.80	1,943,000	26.28%
3 S-R	540,000	0.87	1.61	1.63	2,159,700	25.00%
4 BJC-R	985,300	37.64	38.20	38.50	4,107,400	23.99%
5 BBIK-R	32,500	3.07	94.39	94.50	140,400	23.15%
6 TFG-R	819,300	3.54	4.32	4.34	3,695,300	22.17%
7 KTC-R	639,900	35.69	55.77	56.25	2,904,400	22.03%
8 OSP-R	1,304,800	40.13	30.76	30.75	5,975,300	21.84%
9 KKP-R	433,000	27.02	62.40	62.25	2,002,900	21.62%
10 KCE-R	1,164,000	42.53	36.54	36.50	5,431,400	21.43%
11 PTT	9,085,100	292.99	32.25	32.25	43,577,200	20.85%
12 IVL-R	1,568,600	52.71	33.60	33.75	7,652,200	20.50%
13 RCL-R	359,900	8.86	24.62	24.50	1,770,700	20.33%
14 CKP-R	1,582,800	5.79	3.66	3.78	8,029,800	19.71%
15 CPF-R	2,506,300	49.71	19.83	19.80	13,224,700	18.95%
16 GLOBAL	1,374,100	25.38	18.47	18.40	7,845,500	17.51%
17 CKP	1,373,400	5.12	3.73	3.78	8,029,800	17.10%
18 TVO-R	93,700	2.40	25.59	25.75	563,700	16.62%
19 DELTA-R	1,944,600	156.58	80.52	80.25	12,207,700	15.93%
20 BTS	2,641,900	20.04	7.59	7.60	16,887,600	15.64%

Top Short Sales By Value

หุ้น	As of 16-พ.ค.-23			-1W			-2W			-1M		
	ปริมาณ (หุ้น)	มูลค่า (ล้านบาท)	ราคาเฉลี่ย (บาท)	ปริมาณ (หุ้น)	มูลค่า (ล้านบาท)	ราคาเฉลี่ย (บาท)	ปริมาณ (หุ้น)	มูลค่า (ล้านบาท)	ราคาเฉลี่ย (บาท)	ปริมาณ (หุ้น)	มูลค่า (ล้านบาท)	ราคาเฉลี่ย (บาท)
1 AOT-R	4,669,500	339.19	72.64	11,922,700	871.05	73.06	13,751,000	1,005.20	73.10	25,872,000	1,881.84	72.74
2 PTT	9,085,100	292.99	32.25	40,180,400	1,290.09	32.11	77,956,800	2,456.69	31.51	142,362,600	4,460.69	31.33
3 CPALL	3,594,500	231.72	64.47	11,312,000	741.20	65.52	18,836,800	1,227.80	65.18	43,202,500	2,764.20	63.98
4 GULF	4,291,100	205.17	47.81	10,148,300	500.26	49.29	16,403,300	821.57	50.09	35,489,700	1,824.87	51.42
5 AOT	2,433,900	177.20	72.81	7,977,100	584.34	73.25	13,895,100	1,018.73	73.32	32,364,000	2,355.24	72.77
6 DELTA-R	1,944,600	156.58	80.52	8,989,500	703.65	78.27	18,924,400	1,462.63	77.29	19,845,500	2,256.56	113.71
7 KTB	7,715,200	143.93	18.66	21,333,100	397.98	18.66	63,605,500	1,166.25	18.34	144,988,400	2,591.37	17.87
8 CPALL-R	2,100,200	135.37	64.45	5,537,300	362.23	65.42	8,524,800	555.31	65.14	19,205,400	1,230.07	64.05
9 SAWAD-R	2,322,100	131.31	56.55	5,851,200	342.32	58.50	12,753,600	725.76	56.91	21,731,600	1,223.01	56.28
10 BDMS	4,433,500	130.79	29.50	24,506,800	727.95	29.70	49,545,500	1,465.17	29.57	106,778,900	3,170.59	29.69
11 KBANK	869,800	118.36	136.08	4,822,000	650.33	134.87	9,212,900	1,214.25	131.80	24,636,700	3,216.58	130.56
12 KBANK-R	816,800	110.83	135.69	6,581,500	889.02	135.08	8,866,200	1,183.31	133.46	20,949,700	2,741.63	130.87
13 LH-R	10,009,000	88.20	8.81	30,568,400	272.09	8.90	38,107,400	345.19	9.06	50,046,700	462.24	9.24
14 TRUE-R	11,686,100	83.60	7.15	79,995,900	610.32	7.63	115,900,600	902.32	7.79	145,644,000	1,141.35	7.84
15 PTTGC-R	2,133,500	82.39	38.62	7,612,500	304.32	39.98	13,014,100	525.12	40.35	25,050,000	1,030.67	41.14
16 GULF-R	1,710,000	81.29	47.54	6,237,800	309.59	49.63	9,710,300	488.32	50.29	18,875,500	967.97	51.28
17 SCB	702,000	73.86	105.22	1,769,800	187.33	105.85	3,126,000	329.68	105.46	10,278,000	1,058.61	103.00
18 TTB	43,689,400	64.65	1.48	177,599,400	265.15	1.49	366,330,300	541.43	1.48	883,161,500	1,285.69	1.46
19 BANPU-R	7,543,400	62.55	8.29	32,172,800	267.65	8.32	68,214,600	587.07	8.61	140,054,000	1,277.24	9.12
20 BBL	386,200	62.23	161.14	2,033,000	329.83	162.24	4,858,300	777.46	160.03	11,970,000	1,897.10	158.49

Sources : SET, TISCO Research

Insider Transactions

แบบรายงานการเปลี่ยนแปลงการถือหลักทรัพย์และสัญญาซื้อขายล่วงหน้าของผู้บริหาร (แบบ 59)

ชื่อบริษัท	ชื่อผู้บริหาร	ประเภทหลักทรัพย์	วันที่ทำธุรกรรม	จำนวน (หน่วย)	ราคา (บาท)	มูลค่า (บาท)	ธุรกรรม
24CS	นาย ยศวิทย์ วัฒนธีระกิจจา	หุ้นสามัญ	10/5/2566	29,500	2.20	64,900	ซื้อ
24CS	นาย ยศวิทย์ วัฒนธีระกิจจา	หุ้นสามัญ	11/5/2566	400,000	2.20	880,000	ซื้อ
24CS	นาย ยศวิทย์ วัฒนธีระกิจจา	หุ้นสามัญ	11/5/2566	1,071,600	2.22	2,378,952	ซื้อ
24CS	นาย ยศวิทย์ วัฒนธีระกิจจา	หุ้นสามัญ	15/5/2566	8,800	2.16	19,008	ซื้อ
24CS	นาย ยศวิทย์ วัฒนธีระกิจจา	หุ้นสามัญ	15/5/2566	5,100	2.18	11,118	ซื้อ
24CS	นาย ยศวิทย์ วัฒนธีระกิจจา	หุ้นสามัญ	15/5/2566	158,800	2.20	349,360	ซื้อ
AAI	นาย สมศักดิ์ อมรรัตน์ชัยกุล	หุ้นสามัญ	15/5/2566	569,700	4.59	2,614,923	ซื้อ
ASIAN	นาย สมศักดิ์ อมรรัตน์ชัยกุล	หุ้นสามัญ	15/5/2566	222,600	9.68	2,154,768	ซื้อ
ATP30	นางสาว อรอินทร์ อินทร์เจริญสุข	หุ้นสามัญ	15/5/2566	50,000	1.20	60,000	ซื้อ
BANPU	นาย ชรินทร์ วงศ์กุลกลัก	หุ้นสามัญ	15/5/2566	6,700,000	8.12	54,404,000	ซื้อ
BANPU-W5	นาย วีระเจตน์ วงศ์กุลกลัก	ใบสำคัญแสดงสิทธิที่จะซื้อหุ้น	12/5/2566	2,743,600	0.64	1,755,904	ขาย
BANPU-W5	นาย วีระเจตน์ วงศ์กุลกลัก	ใบสำคัญแสดงสิทธิที่จะซื้อหุ้น	12/5/2566	81,800	0.75	61,350	ขาย
BDMS	นาย ปราเสริฐ ปราสาททองโอสถ	หุ้นสามัญ	12/5/2566	1,000,000	29.75	29,750,000	ขาย
BDMS	นาย ปราเสริฐ ปราสาททองโอสถ	หุ้นสามัญ	15/5/2566	2,000,000	29.75	59,500,000	ขาย
BIS	นาย สุชาติ วรรณานุกร	หุ้นสามัญ	15/5/2566	20,000	5.70	114,000	ซื้อ
CHASE	นาย ประชา ชัยสุวรรณ	หุ้นสามัญ	15/5/2566	200,000	1.84	368,000	ซื้อ
CHASE	นาย ประดิษฐ์ เสียมศิริกุล	หุ้นสามัญ	15/5/2566	300,000	1.77	531,000	ซื้อ
CHASE	นาย สุรชัย เขษมรัฐโชติศักดิ์	หุ้นสามัญ	12/5/2566	650,000	1.97	1,280,500	ซื้อ
DTCENT	นาย อภิลิทธิ์ รุจิกเกียรติภัก	หุ้นสามัญ	15/5/2566	22,300	1.72	38,356	ซื้อ
KUN	นาง ประวีร์รัตน์ เทวอักษร	หุ้นสามัญ	15/5/2566	34,000	2.13	72,420	ซื้อ
KUN	นาย คุณา เทวอักษร	หุ้นสามัญ	15/5/2566	34,000	2.13	72,420	ซื้อ
KWM-W1	นาย เสริมศักดิ์ วุฒิวิภังค์	ใบสำคัญแสดงสิทธิที่จะซื้อหุ้น	15/5/2566	500,000	0.17	85,000	ขาย
MBAX	นาย พิสุทธิ เลิศวิไล	หุ้นสามัญ	15/5/2566	64,000	4.57	292,480	ขาย
PDJ	นาย ปิติพงษ์ เดียสุวรรณ	หุ้นสามัญ	9/5/2566	20,000	2.50	50,000	ซื้อ
PEACE	นาย พิสิฐ มีญจคุณากรณ์	หุ้นสามัญ	15/5/2566	10,000	4.08	40,800	ซื้อ
PEACE	นาย พิสิฐ มีญจคุณากรณ์	หุ้นสามัญ	15/5/2566	47,200	4.06	191,632	ซื้อ
PEACE	นาย วิฑูรย์ งามบุญอนันต์	หุ้นสามัญ	15/5/2566	50,000	4.06	203,000	ซื้อ
PG	นาย พิรนาถ โชคดีวัฒนา	หุ้นสามัญ	15/5/2566	5,500	7.69	42,295	ซื้อ
QTC	นาย พูลพิพัฒน์ ดันธนสิน	หุ้นสามัญ	15/5/2566	13,000	4.54	59,020	ซื้อ
RAM	นาย เอื้อชาติ กาญจนพิทักษ์	หุ้นสามัญ	15/5/2566	300,000	48.00	14,400,000	ขาย
SALEE	นาย สาหัส ตัดวธร	หุ้นสามัญ	15/5/2566	500,000	0.98	490,000	ซื้อ
SAMRT-W3	นาย ธนวัฒน์ วิไลลักษณ์	ใบสำคัญแสดงสิทธิที่จะซื้อหุ้น	15/5/2566	1,050,700	0.34	357,238	ขาย
SC	นาย ประยงค์ยุทธ อิทธิรัตนชัย	หุ้นสามัญ	12/5/2566	100,000	4.49	449,000	ขาย
STGT	นาย วีรกร อ่องสกุล	หุ้นสามัญ	11/5/2566	2,000	9.20	18,400	ซื้อ
TFG	นาย วินัย เดียวสมบุญเรือง	หุ้นสามัญ	12/5/2566	500,000	4.47	2,235,000	ซื้อ
TFG	นาย วินัย เดียวสมบุญเรือง	หุ้นสามัญ	15/5/2566	400,000	4.33	1,732,000	ซื้อ
TGE	นาย สุเมธ ลิกษิตานนท์	หุ้นสามัญ	15/5/2566	200	1.69	338	ซื้อ
TISCO	นางสาว ชุตินธร ไวกาสี	หุ้นสามัญ	15/5/2566	3,200	92.75	296,800	ซื้อ
TQR	นาย ชนะพันธ์ พิริยะพันธุ์	หุ้นสามัญ	12/5/2566	5,500	10.70	58,850	ซื้อ
ZIGA	นาย ศุภกิจ งามจิตรเจริญ	หุ้นสามัญ	15/5/2566	500,000	2.14	1,070,000	ซื้อ

Sources : SEC, TISCO Research

Analyst meeting schedule

Date	Time	Company	Venue
17-May-23	14:00-15:00	SAT	Virtual Meeting
17-May-23	15:00-16:00	SICT	Virtual Meeting
17-May-23	09:00-11:30	BTS	Yellow Line Depot
18-May-23	11:00-12:00	ORI	Virtual Meeting
18-May-23	14:00-15:00	MOSHI	Virtual Meeting
18-May-23	14:00-16:00	PTG	CW Tower
18-May-23	10:00-11:00	COM7	Virtual Meeting
19-May-23	9:30-10:30	AURA	Virtual Meeting
19-May-23	14:30-16:00	HANA	Virtual Meeting
22-May-23	10:00-12:00	SJWD	Virtual Meeting
24-May-23	15:00-16:00	ILM	Virtual Meeting
24-May-23	9:30-11:30	TOA	Virtual Meeting
29-May-23	14:00-16:00	CKP	Virtual Meeting

Equities Calendar				
MON	TUE	WED	THU	FRI
MAY				
1	2	3	4	5
National Labour Day	AHC - XD @ 1.18 Bt. AMARC - XD @ 0.02 Bt. AMARC - XD @ 0.08 Bt. BAM - XD @ 0.55 Bt. BCPG - NS 430,710 Shares BIS - XD @ 0.0625 Bt. CHOTI - XD @ 8.50 Bt. CPALL - XD @ 0.75 Bt. CPANEL - XD @ 0.17 Bt. DMT - XD @ 0.12 Bt. DMT - XD @ 0.38 Bt. ESSO - XD @ 0.30 Bt. HTC - XD @ 0.97 Bt. INET - XD @ 0.1061 Bt. INET - XW 5 : 1 L&E - XD @ 0.061 Bt. LHFG - XD @ 0.01 Bt. LPF - XD @ 0.2168 Bt. LPH - XD @ 0.10 Bt. MFEC - XD @ 0.40 Bt. MGT - XD @ 0.08 Bt. MODERN - XD @ 0.06 Bt. MOSHI - XD @ 0.10 Bt. MOSHI - XD stock dividend 10 : 1 NETBAY - XD @ 0.8162 Bt. PIMO - XD @ 0.042 Bt. PORT-W2 - XE 1 : 1 @ 3.00 Bt. PR9 - XD @ 0.29 Bt. PRAKIT - XD @ 1.00 Bt. SABUY - NS 2,466,809 Shares SAWAD - XD @ 1.80 Bt. SC - XD @ 0.17 Bt. SCAP - XD @ 0.80 Bt. SNNP - XD @ 0.23 Bt. SORKON - XD @ 0.10 Bt. SVI - XD @ 0.26 Bt. THIP - XD @ 1.75 Bt. UREKA - NS 16,339,869 Shares	ACG - XD @ 0.0133 Bt. AKP - XD @ 0.025 Bt. ALPHAX - NS 169,922,322 Shares AMATA - XD @ 0.40 Bt. AMATAV - XD @ 0.07 Bt. APCO - XD @ 0.155 Bt. APP - XD @ 0.14 Bt. BEB - XD @ 0.005 Bt. BEB - XD stock dividend 10 : 1 BJC - XD @ 0.65 Bt. BLA - XD @ 0.28 Bt. BRI - XD @ 0.721 Bt. CIVIL - XD @ 0.02 Bt. CKP - XD @ 0.085 Bt. COLOR - XD @ 0.08 Bt. CPR - XD @ 0.089 Bt. D - XD @ 0.00741 Bt. D - XD stock dividend 7.5 : 1 DELTA13C2308A - NS 120,000,000 Units EKH - XD @ 0.32 Bt. EKH - XD stock dividend 40 : 1 ICC - XD @ 1.00 Bt. ITEL - NS 24,411,437 Shares IVL - XD @ 0.40 Bt. KGEN - XR 5 : 1 @ 1.00 Bt. KISS - XD @ 0.08 Bt. KTMS - XD @ 0.0327 Bt. KWM - XD @ 0.058 Bt. NYT - XD @ 0.22 Bt. OCC - XD @ 0.05 Bt. OSP - XD @ 0.45 Bt. PAF - XD @ 0.0102 Bt. PPS - XD @ 0.01 Bt. PRM - XD @ 0.25 Bt. RICHY - XD @ 0.00385 Bt. RICHY - XD stock dividend 32 : 1 ROJNA - XD @ 0.30 Bt. S&J - XD @ 1.70 Bt. SABINA - XD @ 0.59 Bt. SALEE - XD @ 0.07 Bt. SAUCE - XD @ 1.65 Bt. SCN - XD @ 0.055 Bt. SICT - XD @ 0.0112 Bt. SICT - XD stock dividend 5 : 1 SINGER - XD @ 0.26 Bt. SM - XD @ 0.04 Bt. SMD - XD @ 0.50 Bt. SPI - XD @ 0.60 Bt. SSF - XD @ 0.4814 Bt. SSP - XD @ 0.0611111114 Bt. SSP - XD stock dividend 10 : 1 SST - XD @ 0.03 Bt. STP - XD @ 0.25 Bt. SWC - XD @ 0.25 Bt. TFG - XD @ 0.30 Bt. TNL - XD @ 0.20 Bt. TPCS - XD @ 1.00 Bt. TSR - XD @ 0.0111 Bt. TSR - XD stock dividend 10 : 1 TURTLE - (Change of symbol from "NINE") WACOAL - XD @ 0.70 Bt. YGG - XD @ 0.067 Bt.	Coronation Day AIE-W2 - DEL	Additional special holiday
8	9	10	11	12
ASIAN - XD @ 0.40 Bt. AU - XD @ 0.15 Bt. AURA - XD @ 0.08 Bt. CHAYO - XD @ 0.001111112 Bt. CHAYO - XD stock dividend 50 : 1 CPF - XD @ 0.35 Bt. CRC - XD @ 0.48 Bt. CSS - XD @ 0.05 Bt. DEMCO - XW 5 : 1 DV8 - XR 1 : 1 @ 0.60 Bt. DV8 - XW 2 : 1 EFORL-W5 - XE 1 : 1 @ 1.00 Bt. ENGY - XD @ 0.17 Bt. FLOYD - XD @ 0.00617284 Bt. FLOYD - XD stock dividend 9 : 1	AMR - XD @ 0.05 Bt. AP - XD @ 0.65 Bt. AWC - XD @ 0.032 Bt. BAY - XD @ 0.45 Bt. BBIK - XD @ 0.40 Bt. BCH - XD @ 0.40 Bt. BEC - XD @ 0.16 Bt. BIOTEC - XW 3 : 1 BIOTEC-P - XW 3 : 1 BSM - NS 7 Shares CSR - XD @ 1.11 Bt. EASON - XD @ 0.06 Bt. FE - XD @ 3.50 Bt. GABLE - NL (IPO @ 6.39 Bt.) HPT - XD @ 0.0212 Bt.	ALLA - XD @ 0.07 Bt. ARROW - XD @ 0.25 Bt. ASEFA - XD @ 0.18 Bt. ILINK - XD @ 0.20 Bt. ITEL - XD @ 0.0635 Bt. MEB - XD @ 0.05 Bt. PB - XD @ 1.14 Bt. SDC-W1 - XE 1 : 1 @ 0.50 Bt. SIAM - XD @ 0.03 Bt. SIRI - NS 8,450,000 Shares SMIT - XD @ 0.20 Bt. SPC - XD @ 1.00 Bt. STI - XD @ 0.17 Bt. TOPP - XD @ 3.82 Bt.	AKR - XW 5 : 1 AKR - XD @ 0.045 Bt. AKS - (Change of symbol from "AQ") DCON - XB (CD) 13,466 : 1 @ 1000 Bt. DCON - XW 1 : 2,000 MILL - XR 4 : 1 @ 0.02 Bt. PG - XD @ 0.20 Bt. SENA - XD @ 0.078368 Bt. TEAMG - XW 5 : 1 TIDLOR - NS 312,144,242 Shares TMI - XD @ 0.015 Bt. TMI - XW 2 : 1 TRU - XD @ 0.35 Bt. TRU - XD stock dividend 10 : 1 WHA - XD @ 0.1003 Bt.	BRR - XD @ 0.20 Bt. CHARAN - XD @ 2.00 Bt. DOD - XR 17 : 1 @ 4.00 Bt. NNCL - XD @ 0.05 Bt. PIMO-W2 - DEL SABUY - XD @ 0.155376 Bt.

สำนักวิจัย บริษัทหลักทรัพย์ ทิสโก้ จำกัด

48/8 อาคารทิสโก้ทาวเวอร์ ชั้น 5 ถนนสาทรเหนือ เขตบางรัก กรุงเทพฯ 10500 โทรศัพท์ : (66) 2633-6999 โทรสาร : (66) 2633-6490

Market Insight

 E-mail : tiscoresearch@tisco.co.th

รายงานฉบับนี้ไม่ถือว่าเป็นคำแนะนำหรือคำชี้ชวนให้ซื้อหรือขายหลักทรัพย์ และจัดทำขึ้นเป็นการเฉพาะเพื่อประโยชน์แก่บุคคลที่เกี่ยวข้องกับบริษัทเท่านั้น มิให้นำไปเผยแพร่ทางสื่อมวลชนหรือโดยทางอื่นใด
 ทิสโก้ไม่ต้องรับผิดชอบต่อความเสียหายใด ๆ ที่เกิดขึ้นโดยตรงหรือเป็นผลจากการใช้เนื้อหาหรือรายงานฉบับนี้ การนำข้อมูล บทความ และกราฟที่ปรากฏอยู่ในรายงานฉบับนี้
 เป็นการนำไปใช้โดยผู้ยอมรับความเสี่ยงและเป็นดุลยพินิจของผู้ใช้แต่ผู้เดียว

17 พฤษภาคม 2566

Equities Calendar

MON	TUE	WED	THU	FRI
MAY				
8 FNS - XD @ 0.20 Bt. GTB - XD @ 0.02 Bt. HFT - XD @ 0.38 Bt. HUMAN - XD @ 0.12 Bt. ICHI - XD @ 0.60 Bt. IP - XD @ 0.18 Bt. IP - XW 4 : 1 KAMART - XD @ 0.08 Bt. KLINIQ - XD @ 0.50 Bt. LH - XD @ 0.35 Bt. MATI - XD @ 0.25 Bt. MICRO - XD @ 0.036 Bt. MITSIB - XD @ 0.0025Bt. MITSIB - XD stock dividend 20 : 1 MK - XD @ 0.11 Bt. ONEE - XD @ 0.16 Bt. ORI - XD @ 0.57 Bt. PCC - XD @ 0.14 Bt. PLANB - NS 6,749 Shares PPM - XD @ 0.025 Bt. SCM - XD @ 0.11 Bt. SELIC - XD @ 0.02217 Bt. SELIC - XD stock dividend 30 : 1 SITHAI - XD @ 0.04 Bt. SPALI - XD @ 0.75 Bt. SSSC - XD @ 0.185 Bt. TACC - XD @ 0.19 Bt. THREL - XD @ 0.07 Bt. THREL - XD stock dividend 60 : 1 TOA - XD @ 0.25 Bt. TPS - XD @ 0.10 Bt. TRUBB - XD @ 0.12 Bt. VIBHA - XD @ 0.055 Bt.	9 ILM - XD @ 0.60 Bt. JUBILE - XD @ 0.35 Bt. KJL - NS 115,997,800 Shares KUMWEL - XD @ 0.07 Bt. LEO - XD @ 0.20 Bt. M - XD @ 0.90 Bt. MOONG - XD @ 0.10 Bt. NFC - XD @ 0.18 Bt. NOBLE - XD @ 0.20 Bt. PF - XD @ 0.02 Bt. PIN - XD @ 0.15 Bt. PL - XD @ 0.11 Bt. PRAPAT - XD @ 0.04 Bt. PROEN - XD @ 0.12 Bt. RS - NS 97,248,547 Shares SAPPE - XD @ 1.65 Bt. SENEXT - (Change of symbol from "TSR") SMT - XD @ 0.06 Bt. TC - XD @ 0.50 Bt. TFMAMA - XD @ 2.74 Bt. TLI - XD @ 0.30 Bt. TNPC - XD @ 0.02 Bt. TPAC - XD @ 0.293 Bt. WIIK - XD @ 0.06 Bt. WP - XD @ 0.25 Bt.	10	11	12
15 CPNCG - XN @ 0.254 Bt. DIF - XD @ 0.245 Bt. ERWPF - XN @ 0.164 Bt. POPF - XD @ 0.26 Bt. PPF - XD @ 0.18 Bt. SIRIP - XD @ 0.055 Bt. SOLAR - NS 108,824,000 Shares	16 INETREIT - XD @ 0.2007 Bt. AGE - NS 108,772,388 Shares AIE - NS 57,400,593 Shares CHO - NS 11,904,760 Shares GLOBAL - NS 200,066,131 Shares SABUY - NS 1,968,506 Shares VL - NS 105,636,063 Shares	17 FTREIT - XD @ 0.187 Bt. MINT - NS 123,473,584 Shares STOWER-W3 - XE 1 : 1.1454 @ 0.07 Bt.	18 B - XR 1 : 6 @ 0.06 Bt. NUSA-W4 - DEL	19 JASIF - XD @ 0.23 Bt. SPRIME - XD @ 0.14 Bt.
22 DCC - XD @ 0.015 Bt. TSTH - XD @ 0.03 Bt. WHAIR - XD @ 0.1369 Bt.	23 CPNREIT - XD @ 0.247 Bt. CPNREIT - XN @ 0.075 Bt. KTBSTMR - XD @ 0.1731 Bt. TPRIME - XD @ 0.1156 Bt. TPRIME - XN @ 0.0394 Bt. TSC - XD @ 0.40 Bt. WHART - XD @ 0.1915 Bt.	24 ADD - XD @ 0.02 Bt. ALLY - XD @ 0.167 Bt. AMATAR - XD @ 0.16 Bt. BAREIT - XN @ 0.184 Bt. BRRGIF - XD @ 0.1752 Bt. BRRGIF - XN @ 0.10 Bt. B-WORK - XD @ 0.1807 Bt. DMT - XD @ 0.35 Bt. OISHI - XD @ 0.50 Bt. SINGER-W3 - XE 1 : 1.00073 @ 36.27395 Bt. TSE - XD @ 0.09 Bt.	25 AIMCG - XD @ 0.15 Bt. AIMIRT - XD @ 0.223 Bt. BKI - XD @ 3.75 Bt. BOFFICE® XD @ 0.1719 Bt. HYDROGEN - XD @ 0.223 Bt. KAMART - XD @ 0.08 Bt. SCM - XW 7.5 : 1 SUPEREIF - XD @ 0.2376 Bt. TCC - XD @ 0.05 Bt.	26 GVREIT - XD @ 0.195 Bt. IVL - XD @ 0.25 Bt.
29 BE8 - XW 20 : 1 BGC - XD @ 0.08 Bt. FUTUREPF - XD @ 0.35 Bt. PROSPECT - XD @ 0.132 Bt. PSL - XD @ 0.05 Bt.	30 CHAYO-W2 - XE 1 : 1.126 @ 9.096 Bt. PORT-W2 - DEL UAC - XD @ 0.12 Bt.	31 BM-W2 - XE 1 : 1.24 @ 0.807 Bt.		

หมายเหตุ :
 XD : ผู้ซื้อหลักทรัพย์ไม่ได้สิทธิรับเงินปันผล, XB : ผู้ซื้อหลักทรัพย์ไม่ได้สิทธิประโยชน์อื่น ๆ, XE : ผู้ซื้อหลักทรัพย์ไม่ได้สิทธิในการแปลงสภาพหลักทรัพย์, XN : ผู้ซื้อหลักทรัพย์ไม่มีสิทธิในการรับเงินคืนจากการลดลง,
 XR : ผู้ซื้อหลักทรัพย์ไม่ได้สิทธิจองหุ้นออกใหม่, XT : ผู้ซื้อหลักทรัพย์ไม่ได้สิทธิรับใบแสดงสิทธิซื้อหุ้นเพิ่มทุนที่โอนสิทธิ์ได้, XW : ผู้ซื้อหลักทรัพย์ไม่ได้สิทธิรับใบสำคัญแสดงสิทธิที่จะซื้อหลักทรัพย์, NL : ตลาดหลักทรัพย์เพิ่มสินค้า,
 NS : ระบุหุ้นเพิ่มทุนเข้าซื้อขาย, SP : ห้ามซื้อขาย, DEL : ฟันสภาพการเป็นหลักทรัพย์จดทะเบียน
 Source : TISCO Research, SET

ECONOMIC CALENDAR										
Date			Indicator	Unit	Period	Consensus	Actual	Previous	Revised	
Fri	12	13:00	UK	GDP	% QoQ	1Q P	0.1%	0.1%	0.1%	--
				GDP	% YoY	1Q P	0.2%	0.2%	0.6%	--
		13:45	France	CPI EU Harmonized	% MoM	Apr F	0.7%	0.7%	0.7%	--
		19:30	US	Import Price Index	% MoM	Apr	0.3%	0.4%	-0.6%	-0.8%
		19:30		Import Price Index	% YoY	Apr	-4.8%	-4.8%	-4.6%	-4.8%
		21:00		U. of Mich. Sentiment	Index	May P	63	57.7	63.5	--
Mon	15	6:50	Japan	PPI	% MoM	Apr	0.0%	0.2%	0.0%	0.1%
				PPI	% YoY	Apr	5.6%	5.8%	7.2%	7.4%
		9:30	Thailand	GDP	% QoQ	1Q	1.8%	1.9%	-1.5%	-1.1%
		9:30		GDP	% YoY	1Q	2.3%	2.7%	1.4%	--
		13:00	Japan	Machine Tool Orders	% YoY	Apr P	--	-14.4%	-15.2%	--
		16:00	Eurozone	Industrial Production	% MoM	Mar	-2.8%	-4.1%	1.5%	--
		16:00		Industrial Production	% YoY	Mar	0.1%	-1.4%	2.0%	--
		19:30	US	Empire Manufacturing	Index	May	-3.9	-31.8	10.8	--
Tue	16	9:00	China	Industrial Production	% YoY	Apr	10.9%	5.6%	3.9%	--
				Industrial Production (YTD)	% YoY	Apr	4.9%	3.6%	3.0%	--
		9:00		Retail Sales	% YoY	Apr	21.9%	18.4%	10.6%	--
		9:00		Retail Sales (YTD)	% YoY	Apr	8.2%	8.5%	5.8%	--
		9:00		Fixed Assets Ex Rural	% YoY	Apr	5.7%	4.7%	5.1%	--
		9:00		Property Investment	% YoY	Apr	-5.7%	-6.2%	-5.8%	--
		9:00		Residential Property Sales YTD	% YoY	Apr	--	11.8%	7.1%	--
		16:00	Germany	ZEW Survey Expectations	Index	May	-5	-10.7	4.1	--
		16:00		ZEW Survey Current Situation	Index	May	-37	-34.8	-32.5	--
		16:00	Eurozone	ZEW Survey Expectations	Index	May	--	-9.4	6.4	--
		16:00		GDP	% QoQ	1Q P	0.1%	0.1%	0.1%	--
		16:00		GDP	% YoY	1Q P	1.3%	1.3%	1.3%	--
		19:30	US	Retail Sales Advance	% MoM	Apr	0.8%	0.4%	-1.0%	-0.7%
		19:30		Retail Sales ex Auto	% MoM	Apr	0.4%	0.4%	-0.8%	-0.5%
		19:30		Retail Sales ex Auto and Gas	% MoM	Apr	0.2%	0.6%	-0.3%	-0.5%
		19:30		Retail Sales Control Grop	% MoM	Apr	0.4%	0.7%	-0.3%	-0.4%
		20:15		Industrial Production	% MoM	Apr	0.0%	0.5%	0.4%	0.0%
		20:15		Capacity Utilization	%	Apr	79.7%	79.7%	79.8%	79.4%
		21:00		Business Inventories	% MoM	Mar	0.0%	-0.1%	0.2%	0.0%
		21:00		NAHB Housing Market Index	Index	May	45	50	45	--
Wed	17	6:50	Japan	GDP Annualized	% QoQ	1Q P	0.8%	1.6%	0.1%	-0.1%
				GDP	% QoQ	1Q P	0.2%	0.4%	0.0%	--
		11:30		Industrial Production	% MoM	Mar F	--	--	0.8%	--
		11:30		Industrial Production	% YoY	Mar F	--	--	-0.7%	--
		13:00	Eurozone	New Car Registrations	% YoY	Apr	--	--	28.8%	--
		16:00		CPI	% YoY	Apr F	7.0%	--	6.9%	--
		16:00		CPI	% MoM	Apr F	0.7%	--	0.7%	--
		16:00		Core CPI	% YoY	Apr F	5.6%	--	5.6%	--
		18:00	US	MBA Mortgage Applications	%	May-12	--	--	6.3%	--
		19:30		Housing Starts	Units	Apr	1400k	--	1420k	--
		19:30		Building Permits	Units	Apr	1430k	--	1413k	1430k
		19:30		Housing Starts	% MoM	Apr	-1.4%	--	-0.8%	--
		19:30		Building Permits	% MoM	Apr	0.0%	--	-8.8%	-7.7%
Thur	18	6:50	Japan	Trade Balance	USD, bn	Apr	-¥600.0b	--	-¥754.5b	-¥755.1b
				Trade Balance Adjusted	Yen, bn	Apr	-¥1084.2b	--	-¥1209.9b	--
		6:50		Exports	% YoY	Apr	3.0%	--	4.3%	--
		6:50		Imports	% YoY	Apr	-0.6%	--	7.3%	--
		19:30	US	Initial Jobless Claims	Persons	May-13	251k	--	264k	--
		19:30		Continuing Claims	Persons	May-06	1819k	--	1813k	--
		19:30		Philadelphia Fed Business Outlook	Index	May	-19.8	--	-31.3	--
		21:00		Existing Home Sales	Units	Apr	4.30m	--	4.44m	--
		21:00		Existing Home Sales	% MoM	Apr	-3.2%	--	-2.4%	--
		21:00		Leading Index	%	Apr	-0.6%	--	-1.2%	--
Fri	19	6:30	Japan	CPI	% YoY	Apr	3.5%	--	3.2%	--
				CPI (ex Fresh Food)	% YoY	Apr	3.4%	--	3.1%	--
				Natl CPI Ex Fresh Food, Energy	% YoY	Apr	4.2%	--	3.8%	--

TISCO Securities Company Limited

www.tiscosec.com

สำนักงานใหญ่

48/8 อาคารทีสโก้ทาวเวอร์ ชั้น 4 ถ.สาทรเหนือ เขตบางรัก
กรุงเทพฯ 10500
โทรศัพท์ 0-2633-6000 กด 5 โทรสาร 0-2633-6490, 0-2633-6660

สำนักงานสาขาเชียงใหม่

เลขที่ 275/4, ชั้น 2 ถ.ช้างเผือก อ.เมือง
จ.เชียงใหม่ 50300
โทรศัพท์ 0-5322-4722 โทรสาร 0-5322-4711

สำนักงานสาขานครปฐม


386, 388 หมู่ 8 ถ.เพชรเกษม ต.พระประโทน อ.เมือง
จ.นครปฐม 73000
โทรศัพท์ 0-3414-2000 โทรสาร 0-3425-1676

สำนักงานสาขานครราชสีมา

1936/3 ซอยเนอ ถ.มิตรภาพ ต.ในเมือง อ.เมือง
จ.นครราชสีมา 30000
โทรศัพท์ 0-4425-7752 โทรสาร 0-4425-3752

สำนักงานสาขาอุดรธานี

227/1 ซอยอุดรดุสิต 3 ถ.อุดรดุสิต ต.หมากแข้ง อ.เมือง
จ.อุดรธานี 41000
โทรศัพท์ 0-4224-6888 โทรสาร 0-4224-5793

	Score Range	Level	Description
 <p>Corporate Governance Report of Thai Listed Companies 2021</p>	90 - 100	5	ดีเลิศ
	80 - 89	4	ดีมาก
	70 - 79	3	ดี
	60 - 69	2	ดีพอใช้
	50 - 59	1	ผ่าน
	< 50	n.a.	n.a.
		N/R	ไม่ปรากฏในรายงาน

Anti-Corruption Progress Indicator :

ข้อมูลบริษัทที่เข้าร่วมโครงการแนวร่วมปฏิบัติของภาคเอกชนไทยในการต่อต้านทุจริต (Thai CAC) ของสมาคมส่งเสริมสถาบันกรรมการบริษัทไทย (ข้อมูล ณ วันที่ 27 ตุลาคม 2565)

Certified :	มีการได้รับการรับรอง CAC
Declared :	ได้ประกาศเจตนาสมัครเข้าร่วม CAC
Ensure its compliance by parent company	มีบริษัทแม่ดูแลให้ทำตามกฎหมาย บริษัทรับรองตนเองว่า มีบริษัทแม่ซึ่งอยู่ภายใต้บังคับกฎหมาย Bribery Act หรือกฎหมายอื่นทำนองเดียวกันที่ให้บริษัทแม่ต้องรับผิดชอบการให้สินบนของบริษัทย่อยในต่างประเทศด้วย โดยการดูแลดังกล่าวครอบคลุมถึง การกำหนดนโยบาย แนวปฏิบัติ และการตรวจสอบให้มีการปฏิบัติตามนโยบาย/ แนวปฏิบัติดังกล่าวอย่างสม่ำเสมอด้วย
n.a.	ไม่ได้เข้าร่วม CAC / ไม่มีบริษัทแม่ดูแลให้ทำตามกฎหมาย

Disclaimer

ข้อมูลบริษัทที่เข้าร่วมโครงการแนวร่วมปฏิบัติของภาคเอกชนไทยในการต่อต้านทุจริต (Thai CAC) ของสมาคมส่งเสริมสถาบันกรรมการบริษัทไทย (ข้อมูล ณ วันที่ 27 ตุลาคม 2565)

เนื่องจากผลสำรวจหรือผลการประเมินดังกล่าวเป็นเพียงผลสำรวจหรือผลการประเมิน ณ วันที่ปรากฏในผลสำรวจหรือผลการประเมินเท่านั้น ดังนั้น ผลสำรวจหรือผลการประเมินจึงอาจเปลี่ยนแปลงได้ภายหลังวันดังกล่าว หรือเมื่อข้อมูลที่เกี่ยวข้องมีการเปลี่ยนแปลง ทั้งนี้ บริษัทหลักทรัพย์ ทีสโก้ มีไต่ยืนยัน ตรวจสอบ หรือรับรองความถูกต้องครบถ้วนของผลสำรวจ หรือผลการประเมินดังกล่าวแต่อย่างใด

ESG Rating

ดัชนี อีเอสจี ไทยพัฒนา หรือ Thaipat ESG Index จะคัดเลือกหลักทรัพย์จากกลุ่มหลักทรัพย์ ESG100 ซึ่งเป็นหลักทรัพย์ที่มีการดำเนินงานโดดเด่นด้านสิ่งแวดล้อม สังคม และธรรมาภิบาล (Environmental, Social and Governance) จำนวน 100 หลักทรัพย์ จากการจัดอันดับโดยสถาบันไทยพัฒนา

ข้อมูล บทความ บทวิเคราะห์และการคาดหมาย รวมทั้งการแสดงความเห็นทั้งหลายที่ปรากฏอยู่ในรายงานฉบับนี้ทำขึ้นบนพื้นฐานของแหล่งข้อมูลที่ที่ดีที่สุดที่ได้รับมาและพิจารณาแล้วเห็นว่าน่าเชื่อถือ แต่ทั้งนี้ไม่อาจรับรองความถูกต้อง ความสมบูรณ์ แท้จริงของข้อมูลดังกล่าว ความเห็นที่แสดงไว้ในรายงานฉบับนี้ได้มาจากการพิจารณาโดยเหมาะสมและรอบคอบแล้ว และอาจเปลี่ยนแปลงได้โดยไม่ต้องแจ้งล่วงหน้าแต่อย่างใด รายงานฉบับนี้ไม่ว่าจะเป็นคำแนะนำหรือคำชี้ชวนให้ซื้อหรือขายหลักทรัพย์และจัดทำขึ้นเป็นการเฉพาะเพื่อประโยชน์แก่บุคคลที่เกี่ยวข้องกับบริษัทเท่านั้น มิให้นำไปเผยแพร่ทางสื่อมวลชน หรือโดยทางอื่นใด ทีสโก้ไม่ต้องรับผิดชอบต่อความเสียหายใดๆ ที่เกิดขึ้นโดยตรงหรือเป็นผลจากการใช้เนื้อหาหรือรายงานฉบับนี้ การนำไปซึ่งข้อมูล บทความ บทวิเคราะห์ และการคาดหมายทั้งหลายที่ปรากฏ อยู่ในรายงานฉบับนี้เป็นกรนำไปใช้โดยผู้ใช้อยอมรับความเสี่ยงและเป็นดุลยพินิจของผู้ใช้แต่ผู้เดียว