

กลยุทธ์การลงทุนอนุพันธ์

BY RESEARCH DIVISION

17 พฤษภาคม 2566

SET50 FUTURES:

แรงกดดันจากประเด็นทางการเมืองเชื่อว่าจะค่อยๆลดลง ขณะที่กำไรบริษัทจดทะเบียนที่มีแนวโน้มฟื้นตัว ทำให้ Downside ในการลงเริ่มจำกัด แนะนำ Trading S50M23 ตามกรอบ 928-938 จุดและ Long กรอบล่าง

SET50 OPTION:

รอเปิด Long S50M23C925 ที่ 20 จุด (SET50=930 จุด) เป้าทำกำไร 40 จุด (SET50 = 940) และ Cut Loss 3 จุดคาด SET50 พักตัว Downside จำกัด

SINGLE STOCK FUTURES:

ปรับจุดเข้า Long KBANKM23 ไปที่ 134.50 บาท เป้าทำกำไร 138.50 บาท และ Cut Loss 1.50 บาทจากทุน

แนะนำ Long CPNM23 บริเวณ 68.50 บาท เป้าทำกำไร 71.00 บาท และ Cut Loss 0.75 บาทจากทุน

GOLD FUTURES:

GF10 Futures : วนนี้เปิด Short GF10M23 ทุนที่ 32550 บาท มีกำไร 200 บาท แนะนำถือต่อ เป้าทำกำไร 31940 บาท และ Lock กำไร 100 บาทจากทุน

Gold Online: แนะนำ Trading GOM23 ที่ \$1990-2020 และ Cut loss \$3

FLOW ต่างชาติชะลอการไหลเข้า

Date	SET	Change	Institutes (MP)	Foreign (MP)	S50 Futures (Contract)	OI (Contract)
02/05/23	1528.43	-0.7	406	1,487	9,799	506,929
03/05/23	1533.30	4.9	2,720	1,896	8,113	516,667
08/05/23	1562.25	29.0	2,001	4,104	20,512	607,918
09/05/23	1564.66	2.4	5,023	3,591	8,259	600,520
10/05/23	1569.56	4.9	3,097	1,328	1,226	581,151
11/05/23	1567.40	-2.2	2,904	1,601	10,027	590,921
12/05/23	1561.35	-6.1	676	2,258	27,905	616,968
15/05/23	1541.38	-20.0	481	691	32,538	663,605

ที่มา : ASPS Research

สถานะของนักลงทุน

SET50 Index Futures / Option	P.3
Single Stock Futures	P.6
Gold Futures	P.8

*ภายใต้สภาวะที่ตลาดเผชิญกับความผันผวนสูง ทำให้การปรับกลยุทธ์ใน Derivative Talk ต้องดำเนินการได้อย่างรวดเร็วขึ้น ฝ่ายวิจัย จึงเพิ่มช่องทางติดตามคำแนะนำกลยุทธ์การซื้อขายระหว่างวันทำการผ่าน 2 ช่องทาง เพื่อให้นักลงทุนสามารถปรับเปลี่ยนกลยุทธ์ ได้มีประสิทธิภาพมากยิ่งขึ้น คือ

* แอปพลิเคชัน “ASP Smart”



* Telegram “Asia plus group”

Follow now



Asia Plus Group

RESEARCH DIVISION

บริษัทหลักทรัพย์ เอเชีย พลัส

เกิดศักดิ์ ทวีธีระสรว

นักวิเคราะห์ปัจจัยพื้นฐานด้านตลาดทุน และทางเทคนิค
เลขทะเบียนนักวิเคราะห์: 004132

ประสิทธิ์ รัตนกิจกมา, CISA, CFA

นักวิเคราะห์ปัจจัยพื้นฐานด้านตลาดทุน และด้านเทคนิค
เลขทะเบียนนักวิเคราะห์: 025917

นวลพรรณ น้อยรัชชกุล

นักวิเคราะห์ปัจจัยพื้นฐานด้านตลาดทุน และด้านเทคนิค
เลขทะเบียนนักวิเคราะห์: 019994

ชาญชัย พันพานานกิจ

นักวิเคราะห์ปัจจัยพื้นฐานด้านตลาดทุน และทางเทคนิค
เลขทะเบียนนักวิเคราะห์: 064045

ธนัฐธ เกิดเนตร

ผู้ช่วยนักวิเคราะห์



	All Futures Long(Short) Position : Contract			Accumulated Long(Short)		
	Long	Short	Net	2 Days	1 Weeks	1 Months
Institution	92,359	101,104	-8,745	34,040	-14,266	66,766
Foreign	120,029	118,397	1,632	-20,907	-64,135	-88,553
Retail	206,198	199,085	7,113	-13,133	78,401	21,787

	SET50 Futures Long(Short) Position : Contract			Accumulated Long(Short)		
	Long	Short	Net	2 Days	1 Weeks	1 Months
Institution	30,851	32,216	-1,365	12,045	17,588	19,185
Foreign	94,608	79,860	14,748	-17,790	-34,442	-83,822
Retail	95,736	109,119	-13,383	5,745	16,854	64,637

	Single Stock Futures Long(Short) Position : Contract			Accumulated Long(Short)		
	Long	Short	Net	2 Days	1 Weeks	1 Months
Institution	51,486	59,898	-8,412	19,348	-35,167	98,604
Foreign	8,326	19,395	-11,069	-5,853	-17,492	1,001
Retail	76,017	56,536	19,481	-13,495	52,659	-99,605

	Metal Futures Long(Short) Position : Contract			Accumulated Long(Short)		
	Long	Short	Net	2 Days	1 Weeks	1 Months
Institution	862	1,434	-572	610	-1,364	-375
Foreign	16,106	18,340	-2,234	2,549	-12,321	-11,247
Retail	15,434	12,628	2,806	-3,159	13,685	11,622

	Call Option Long(Short) Position : Contract			Accumulated Long(Short)		
	Long	Short	Net	2 Days	1 Weeks	1 Months
Institution	59	244	-185	-505	-917	-4,204
Foreign	481	112	369	247	707	2,543
Retail	1,972	2,156	-184	258	210	1,661

	Put Option Long(Short) Position : Contract			Accumulated Long(Short)		
	Long	Short	Net	2 Days	1 Weeks	1 Months
Institution	17	117	-100	-166	-33	-1,588
Foreign	304	412	-108	-315	-198	-215
Retail	2,685	2,477	208	481	231	1,803



SET50 OVERVIEW

ประเด็นการขยายเขตแดนหนี้สหรัฐฯ ซึ่งล่าสุดการประชุมร่วมระหว่างคุณ Biden และ ประธานสภาล่าง ยังไม่สามารถบรรลุข้อตกลงและต้องหาแนวทางร่วมกันต่อไป ขณะที่การ รายงานยอดค้าปลีกเดือน เม.ย. ขยายตัว 0.4%yoy ต่ำกว่าตลาดคาด 0.8%yoy สภาพแวดล้อมข้างต้นกดดันตลาดหุ้นสหรัฐฯวานนี้ปรับลงในช่วง-0.18% ถึง -1.0% ส่วน บ้านเราการรายงานผลประกอบการ SET50 Index ทั้งสิ้น 48 บริษัท ทำกำไรสุทธิ 1.78 ล้านบาท ขยายตัว 65%qoq และ 4%yoy ดีกว่า Bloomberg Consensus คาด 5.9% ด้านประเด็นทางการเมืองอยู่ในช่วงติดตามพัฒนาการการจัดตั้งรัฐบาลและรวบรวมเสียง เพื่อเลือกนายกรัฐมนตรี ซึ่งล่าสุดเริ่มมีสัญญาณบวกจาก สว. บางรายที่มีแนวคิดสนับสนุน นายกฯจากพรรคก้าวไกล ภายใต้ปัจจัยแวดล้อมข้างต้นจึงคาด SET50 Index แกว่งสร้างฐานโดย Downside จะเริ่มจำกัดมอง 930-940 จุด

SET50 INDEX FUTURES

Direction Trading : แร่งกดดันจากประเด็นทางการเมืองเชื่อว่าลดลง ขณะที่กำไรบริษัทจดทะเบียนที่มีแนวโน้มฟื้นตัว ทำให้ Downside ในการลงเริ่มจำกัด แนะนำ Trading S50M23 ตามกรอบ 928-938 จุดและ Long กรอบล่าง

Spread Trading: เปิด Short Spread S50M23U23 ได้ที่ -1.71 จุด ปัจจุบันกำไร 0.6 จุด แนะนำถือต่อโดยคาด Spread ระหว่าง S50U23 ลบด้วย S50M23 ณ วันที่ 29 มิ.ย. 2566 จะเท่ากับ -4.91 จุด

SET50 Option: รอเปิด Long S50M23C925 ที่ 20 จุด (SET50=930 จุด) เป้าทำกำไร 40 จุด (SET50 = 940) และ Cut Loss 3 จุดคาด SET50 พักตัว Downside จำกัด

S50M23 (30 MIN CHART)



ที่มา: สายงานวิจัย บล. เอเชีย พลัส

	แนวรับ	แนวต้าน
SET50	930	940
S50M23	928	938

* ภายใต้สภาวะที่ตลาดเผชิญกับความผันผวนสูง ฝ่ายวิจัยจึงเพิ่มช่องทางติดตามคำแนะนำกลยุทธ์การซื้อขายระหว่างวันผ่าน 2 ช่องทาง คือ

- * แอปพลิเคชัน “ASP Smart” 
- * Telegram “Asia plus group”

Follow now





TECHNICAL COMMENT

S50M23 อยู่ในช่วงพักฐานตามกรอบ 928-938 จุด



SET50 Index	Last	1Yr Hist. Volatility	2Week Hist. Volatility
	935.87	11.61	14.6077

Call Option

	Premium	Chg	Break Even	Intrinsic Value	Time Value	All-in-Premium	Theory Price	Volume	Open Interest	Implied Volatility	Delta	Effective Gearing	Time Decay
S50M23C1025	1.70	-1.10	> 1026.7	0.00	1.70	9.71%	0.71	0	9797	17.56	0.07	37.66	9.7%
S50M23C1000	3.70	-2.30	> 1003.7	0.00	3.70	7.25%	2.14	0	12896	17.21	0.13	33.70	7.2%
S50M23C975	7.60	-4.40	> 982.6	0.00	7.60	4.99%	5.53	0	13208	16.87	0.24	29.50	5.0%
S50M23C950	14.10	-7.20	> 964.1	0.00	14.10	3.02%	12.30	0	9292	16.79	0.38	25.23	3.0%
S50M23C925	25.40	-11.20	> 950.4	10.87	14.53	1.55%	23.73	0	3439	16.06	0.57	21.12	1.6%

Put Option

	Premium	Chg	Break Even	Intrinsic Value	Time Value	All-in-Premium	Theory Price	Volume	Open Interest	Implied Volatility	Delta	Effective Gearing	Time Decay
S50M23P1025	90.20	10.20	< 934.8	89.13	1.07	-0.11%	91.93	0	201	#N/A N/A	-1.00	-10.38	-0.1%
S50M23P1000	70.30	13.30	< 929.7	64.13	6.17	-0.66%	68.42	0	880	17.63	-0.86	-11.40	-0.7%
S50M23P975	49.30	12.00	< 925.7	39.13	10.17	-1.09%	46.86	0	1930	17.20	-0.75	-14.26	-1.1%
S50M23P950	31.30	8.40	< 918.7	14.13	17.17	-1.83%	28.69	0	4947	16.82	-0.60	-18.00	-1.8%
S50M23P925	17.20	4.50	< 907.8	0.00	17.20	-3.00%	15.17	0	7277	16.33	-0.42	-23.01	-3.0%

ที่มา: สายงานวิจัย บล. เอเชีย พลัส

ภาพรวมการซื้อขาย SET50 INDEX

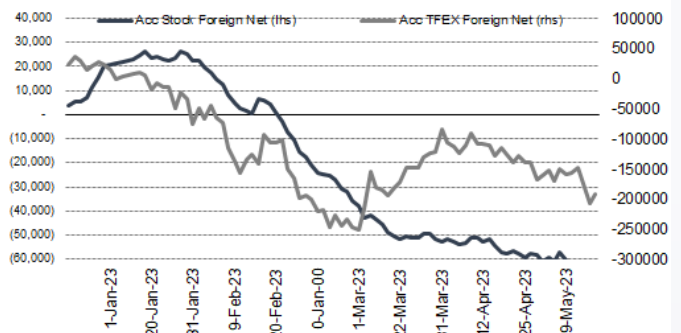
UNDERLYING	Close	Chg	%Chg	ลบการซื้อขาย
SET50	934.35	-1.52	-0.16%	16/5/23

Symbol	Settle	Chg	%Chg	Vol.	OI	OI Chg
S50J23	925.01	0.0	0.0%	73	81	0
S50K23	936.80	-2.2	-0.2%	14	228	9
S50M23	932.80	-0.7	-0.1%	205,436	522,445	-34,344
S50U23	930.70	-0.6	-0.1%	11,898	63,957	-7,321
S50Z23	931.70	-0.5	-0.1%	2,739	28,270	-783
S50H24	929.00	-1.0	-0.1%	1,103	5,805	-395

SET50 Futures Long(Short) : สิ้นวัน	Long	Short	Net	2 วัน	2 สัปดาห์	1 เดือน
สกลัน	30,851	32,216	-1,365	12,045	23,096	19,185
ล้างขาด	94,608	79,860	14,748	-17,790	-25,837	-83,822
รายย่อย	95,736	109,119	-13,383	5,745	2,741	64,637

ที่มา: สายงานวิจัย บล. เอเชีย พลัส

ความสัมพันธ์สถานะของนักลงทุนต่างประเทศ ในตราสารทุน และ SET50 FUTURES



ที่มา: สายงานวิจัย บล. เอเชีย พลัส

คาดการณ์ SPREAD ณ สิ้นเดือนจาก ASPS MODEL

	เป้าหมาย Spread ชีรีทอลล์ - ชีรีทอลล์					
	S50F23	S50G23	S50H23	S50J23	S50K23	S50M23
	ณ 30 ม.ค.66	ณ 27 ก.พ.66	ณ 30 มี.ค.66	ณ 27 เม.ย.66	ณ 30 พ.ค.66	ณ 29 มิ.ย.66
S50F23						
S50G23	-3.33					
S50H23	-5.93	-2.60				
S50J23	-9.70	-6.37	-3.37			
S50K23	-9.81	-6.47	-3.06	0.31		
S50M23	-8.80	-5.45	-1.64	1.73	1.42	

*สมมติฐานอัตราดอกเบี้ยนโยบายระหว่าง เม.ย. - มิ.ย. 66 เท่ากับ 1.75%

ที่มา: สายงานวิจัย บล. เอเชีย พลัส

SET50 ที่ระดับค่า PER ต่างๆ

SET 50 Sensitivity	ม.ค. 66E	มี.ค. 66E	เม.ย. 66E	พ.ค. 66E	มิ.ย. 66E	ก.ย. 66E	ธ.ค. 66E
PER 15.5	888	902	908	915	922	942	963
PER 16	917	931	938	945	952	973	994
PER 16.5	945	960	967	974	981	1,003	1,025
PER 17	974	989	996	1,004	1,011	1,033	1,056
PER 17.5	1,003	1,018	1,026	1,033	1,041	1,064	1,087
PER 18	1,031	1,047	1,055	1,063	1,071	1,094	1,118
PER 18.5	1,060	1,076	1,084	1,092	1,100	1,125	1,149
PER 19	1,088	1,105	1,113	1,122	1,130	1,155	1,180

ที่มา: สายงานวิจัย บล. เอเชีย พลัส



Long KBANKM23

กำไรสุทธิ 1Q66 คิดเป็นสัดส่วน 28% ของประมาณการกำไรสุทธิปี 2566 ที่ 3.8 หมื่นล้านบาท (+8% YoY) ขณะที่แนวโน้ม 2Q66 มีแรงหนุนจากรายได้ดอกเบี้ยรับสุทธิ (NII) ตามการปรับขึ้นอัตราดอกเบี้ยเงินให้สินเชื่อกลุ่ม M-Rate ช่วง เม.ย. 66 ราคาหุ้น KBANK ซื้อขายบน PBV รว 0.59 เท่า มองว่าไม่แพงเมื่อเทียบกับค่าเฉลี่ยกลุ่มฯ ซื้อขายราว 0.67 เท่า ราคาหุ้นรายวัน สัญญาณ Technica Rebound ทำจิ้งหะ Double Bottom พร้อมแท่งเทียนยืนเหนือ EMA 75 วัน บ่งชี้โมเมนตัมที่แกร่ง เป้าหมายทำกำไรที่ 138.50 บาท

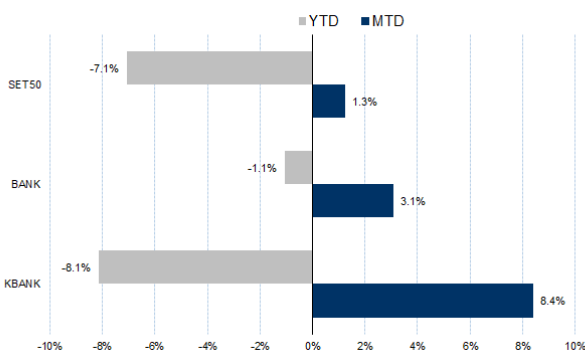
กลยุทธ์การลงทุน

ปรับจุดเข้า Long KBANKM23 ไปที่ 134.50 บาท เป้าทำกำไร 138.50 บาท และ Cut Loss 1.50 บาทจากทุน

Future							Underlying	
Future	Settle Price	Basis	Vol	OI	OI Change	Leverage	Upside	PER 66F
KBANKM23	135.55	0.05	464	5044	-301	11.21	25.00%	7.56

ที่มา: สายงานวิจัย บล. เอเชีย พลัส

HISTORICAL PRICE



ที่มา: สายงานวิจัย บล. เอเชีย พลัส

TECHNICAL CHART



ที่มา: สายงานวิจัย บล. เอเชีย พลัส

Long CPNM23



แม้ 2Q66 มีโอกาสอ่อนตัว QoQ จากการเป็น Low Season ของธุรกิจ Non-Retail แต่จะดีขึ้น 2H66 หนุนจากเปิด Central Westville งวด 4Q66 รวมถึงการเปิดโครงการแนวราบใหม่มากขึ้น และโอนฯ 4 คอนโดฯ ใหม่ใน 2H66 มาผลักดันกำไรปกติปีนี้ทำ New High ที่ 1.2 หมื่นล้านบาท ขยายตัว 13.5% yoy Fair Value ปี 66 เท่ากับ 79.00 บาท

ราคาหุ้นรายวัน แนวโน้มหลักแกว่งเป็นขาขึ้น ล่าสุด อยู่ในช่วงพัก หากย่อไม่หลุดโซนเส้น Uptrend ที่ 68.50 บาท มีโอกาสคาดหวังรอบริบาว์น เป้าหมายที่ 71.00 บาท

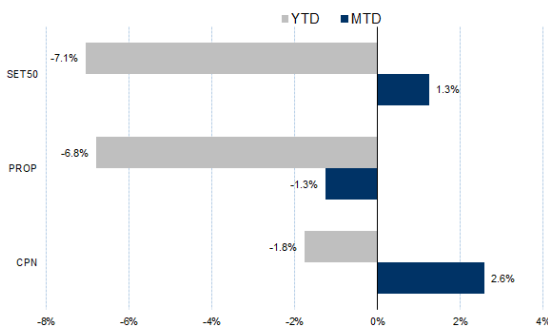
กลยุทธ์การลงทุน

แนะนำ Long CPNM23 บริเวณ 68.50 บาท เป้าทำกำไร 71.00 บาท และ Cut Loss 0.75 บาทจากทุน

Future							Underlying	
Future	Settle Price	Basis	Vol	OI	OI Change	Leverage	Upside	PER 66F
CPNM23	69.65	-0.10	241	819	39	13.02	13.26%	26.03

ที่มา: สายงานวิจัย บล. เอเชีย พลัส

HISTORICAL PRICE



ที่มา: สายงานวิจัย บล. เอเชีย พลัส

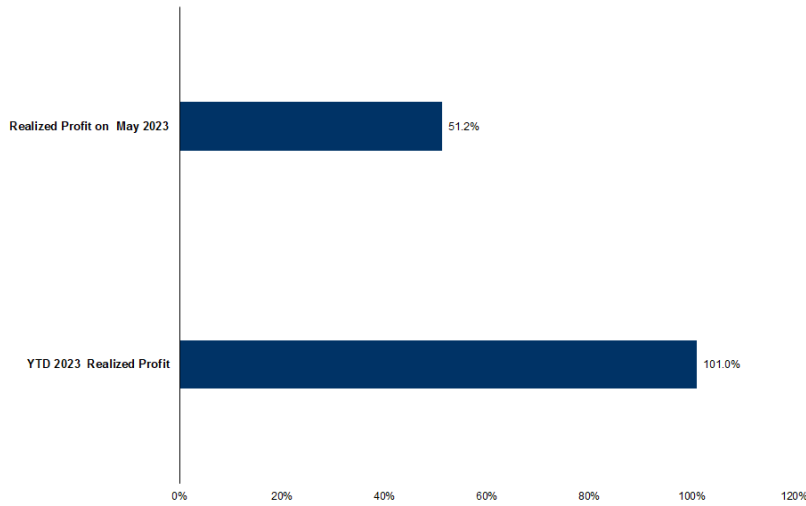
TECHNICAL CHART



ที่มา: สายงานวิจัย บล. เอเชีย พลัส



TRACKING PERFORMANCE



หมายเหตุ การคำนวณผลตอบแทนจะใช้ราคาเปิดในวันแนะนำเป็นต้นทุน เทียบกับราคาปิดล่าสุด เป็นผลตอบแทนสะสมจนกว่าจะถึงวันที่ฝ่ายวิจัยแนะนำให้ปิดสถานะทำกำไร/ตัดขาดทุน

ที่มา: สายงานวิจัย บล. เอเชีย พลัส

TOP 20 MOST ACTIVE VOLUME

	Future	Settle Price	Basis	Vol	OI	OI Change	Leverage	Resistance	Support
1	GUNKUM23	3.52	3.52	13,059	136,230	7,630	19.36	3.52	3.53
2	SIRIM23	1.83	1.79	5,474	41,746	-	9,154	1.83	1.73
3	BANPUM23	8.43	8.4	5,414	50,106	4,306	16.03	8.43	8.02
4	CHGM23	3.15	3.12	4,533	3,245	-	4,521	13.31	3.22
5	GULFM23	47.99	47.75	4,254	12,646	-	1,341	2.72	48.65
6	SUPERM23	0.58	0.58	4,001	45,453	-	1,001	4.28	0.58
7	ITDM23	1.45	1.42	3,029	13,740	-	2,674	12.17	1.47
8	MTCM23	38.79	39	1,760	5,296	831	5.77	39.83	37.88
9	SAWADM23	56.18	56.25	1,732	7,039	1,141	6.65	60.95	55.75
10	TTBM23	1.48	1.48	1,731	35,716	-	1,113	1.53	1.46
11	CKPM23	3.76	3.78	1,585	28,933	704	4.88	3.76	3.67
12	SAMARTM23	4.75	4.78	1,582	6,365	520	6.64	4.56	4.48
13	CPALLM23	64.46	64.75	1,417	3,442	-	389	14.97	66.97
14	AOTM23	72.1	72	1,303	2,221	-	578	11.10	73.25
15	KTBM23	18.78	18.8	1,294	5,561	-	795	19.63	19.44
16	AAVM23	2.82	2.82	1,222	53,194	-	10,711	8.48	2.85
17	SCBM23	104.6	104.5	1,104	3,912	-	1,061	8.79	107.93
18	TUM23	15.05	14.9	1,003	13,813	-	113	9.10	15.30
19	AWCM23	5.44	5.45	1,002	8,204	-	11	5.63	5.44
20	EAM23	67.4	67	950	23,074	-	520	15.81	67.70

ที่มา: สายงานวิจัย บล. เอเชีย พลัส



GOLD FUTURES

ราคาทองคำตลาดสหรัฐเมื่อคืน เคลื่อนไหวผันผวนโดยระหว่างวันปรับขึ้นไปแตะจุดสูงสุดบริเวณ 2,020 เหรียญฯ ก่อนดิ่งลงหลุด 2,000 เหรียญฯ ลงมาปิดที่ 1,989 เหรียญฯ เป็นการปรับลดลง 31.4 เหรียญฯ หรือ 1.6% จากวันก่อนหน้า แรงกดดันมาจากการปรับตัวขึ้นของอัตราผลตอบแทนพันธบัตรสหรัฐ และการแข็งค่าของค่าเงินดอลลาร์ หลังเจ้าหน้าที่ระดับสูงหลายรายของธนาคารกลางสหรัฐ (เฟด) ส่งสัญญาณให้เฟดเดินหน้าปรับขึ้นอัตราดอกเบี้ยเพื่อสกัดเงินเฟ้อ หนุน Dollar Index ขยับขึ้น 0.18% ปิดที่ 102.61 จุด ประเด็นที่ต้องติดตามสัปดาห์นี้ คงเป็นเรื่องปัญหาเพดานหนี้สหรัฐ และการแถลงของประธานเฟดในศุกร์ รวมถึงการรายงานตัวเลขเศรษฐกิจสหรัฐ ได้แก่ ยอดขายบ้านมือสอง และจำนวนผู้ขอรับสวัสดิการว่างงาน เป็นต้น

กลยุทธ์การลงทุน

ราคาทองคำ GF10M23 เมื่อคืน ลดลง 20 บาท (น้อยกว่าตลาดจากผลของค่าเงินบาทอ่อนค่า) ปิดที่ 32,350 บาท (1,995 เหรียญฯ) สูงกว่าล่าสุดที่เคลื่อนไหวบริเวณ 1,989 เหรียญฯ คาดราคา GF10M23 วันนี้จะอยู่ในกรอบ 32,100-32,500 บาท จากการเคลื่อนไหวของราคาทองคำเมื่อวาน และค่าเงินบาทอ่อนค่า ทำให้นักลงทุนสามารถเปิด Short GF10M23 ทุนที่ 32,550 บาท ปัจจุบันมีกำไร 200 บาท แนะนำถือไว้ มีเป้าหมายกำไรที่ 1,970 เหรียญฯ หรือ 31,940 บาท และกำหนดจุด Stop profit ไว้ที่ 32,450 บาท เพื่อ Lock กำไรขั้นต่ำ 100 บาทจากทุน ป้องกันความเสี่ยงหากราคาทองคำเคลื่อนไหวผิดจากคาด

GOLD SPOT



ที่มา: สายงานวิจัย บล. เอเชีย พลัส

Gold Online Futures

	Last	Chg	%Chg	Vol	OI	OI Chg
GOM23	2,007	-18	-0.89	22,000	34,940	-5299
GOU23	2,035	-20	-0.95	6,960	10,221	-780

Mini Gold Futures

	Last	Chg	%Chg	Vol	OI	OI Chg
GFM23	32,310	-210	-0.65	28	274	-27
GFQ23	32,390	-230	-0.71	5	146	-7
GFV23	32,490	-240	-0.73	-	11	0

ที่มา: สายงานวิจัย บล.เอเชีย พลัส

หมายเหตุ 9 ราคาปิดของ Gold Futures (Night Session) Settle ณ เวลา 22.00 น. และปริมาณการซื้อขายเกิดขึ้นในช่วงเวลา 19.30-22.30 น.



GOLD ONLINE FUTURES (GOM23)

ทิศทางราคาทองคำ ทำฐานได้แกร่งเหนือ EMA 10 วัน พร้อมจังหวะ Higher Low ด้วย Bullish Breakout ประเมินแนวโน้มโดยรวมยังเป็นขาขึ้น คาดกรอบ \$2020-\$2050

Gold Online: แนะนำ Trading GOM23 ที่ \$1990-2020 และ Cut loss \$3

GOM23



ที่มา: สายงานวิจัย บล. เอเชีย พลัส

BASIS ระหว่าง GOM23-GOLD SPOT



ที่มา: สายงานวิจัย บล. เอเชีย พลัส

การแปลงราคาทองคำให้เป็นบาท

	FX (บาท/ USD)				
	33.50	33.75	34.00	34.25	34.50
1,900	30,255	30,480	30,706	30,932	31,158
1,930	30,732	30,962	31,191	31,420	31,650
1,960	31,210	31,443	31,676	31,909	32,142
1,990	31,688	31,924	32,161	32,397	32,634
2,020	32,165	32,406	32,646	32,886	33,126
2,050	32,643	32,887	33,130	33,374	33,618
2,080	33,121	33,368	33,615	33,862	34,110
2,110	33,599	33,849	34,100	34,351	34,602
2,140	34,076	34,331	34,585	34,839	35,094

ที่มา: สายงานวิจัย บล. เอเชีย พลัส

คำนวณกำไรขาดทุนของ MINI GOLD FUTURES

มีสกุลหน่วยย่อย
(ค่าธรรมเนียม 98.10 บาท/สัญญา/ข้าง)

ราคาปิด future	เปลี่ยนแปลง	กำไร (ขาดทุน)	ค่าธรรมเนียม+ VAT (บาท)	กำไร (ขาดทุน)สุทธิ
32,657.90	250.0	2,500	(210)	2,290
32,607.90	200.0	2,000	(210)	1,790
32,557.90	150.0	1,500	(210)	1,290
32,507.90	100.0	1,000	(210)	790
32,457.90	50.0	500	(210)	290
32,407.90	0.0	-	(210)	(210)
32,357.90	-50.0	(500)	(210)	(710)
32,307.90	-100.0	(1,000)	(210)	(1,210)
32,257.90	-150.0	(1,500)	(210)	(1,710)
32,207.90	-200.0	(2,000)	(210)	(2,210)
32,157.90	-250.0	(2,500)	(210)	(2,710)

ที่มา: สายงานวิจัย บล. เอเชีย พลัส