



# Agricultural Outlook

## Key message

ในช่วงสองสัปดาห์ที่ผ่านมา ราคาไก่ในประเทศฟื้นตัวขึ้นอย่างต่อเนื่องอีก 9% เป็น 43.00 บาท/กก. ในขณะที่ราคาหมูยังคงลดลงอีก 8% เหลือ 75.50 บาท/กก. เนื่องจากต้องใช้เวลาเพิ่มขึ้นในการแก้ไขปัญหาการนำเข้าหมูเดือน ส่วนต้นทุนอาหารสัตว์แทบไม่ขยับในช่วงสองสัปดาห์ที่ผ่านมา อย่างไรก็ตาม เราคาดว่าราคาอาหารสัตว์จะลดลงในช่วงปลายไตรมาสที่สาม เนื่องจากค่าผลผลิตข้าวโพด และถั่วเหลืองในสหรัฐจะเพิ่มขึ้น ซึ่งจะบีบบังคับเกษตรกรผู้ผลิตเนื้อสัตว์ เรายังคงเลือก GFPT (GFPT.BK/GFPT TB) เป็นหุ้นเด่นของเราในกลุ่มนี้ จากการฟื้นตัวอย่างแข็งแกร่งของราคาไก่ และการเข้าสู่ช่วง high season ของการส่งออกไก่ในไตรมาสที่สาม ในขณะที่เรามีมุมมองที่ระมัดระวังมากขึ้นกับแนวโน้มในระยะสั้นของผู้ผลิตหมู

Tidarat Palodom  
66.2658.8888 Ext. 8348  
tidaratp@kgi.co.th

## แนวโน้มเป็นบวกในแง่ของต้นทุนอาหารสัตว์

### Event

แนวโน้มสินค้าเกษตรรายักษ์

### Impact

#### ราคาไก่ฟื้นตัวขึ้น

ในช่วงสองสัปดาห์ที่ผ่านมา ราคาไก่ในประเทศฟื้นตัวขึ้นอย่างต่อเนื่องอีก 9% เป็น 43.00 บาท/กก. เนื่องจากอุปสงค์เพื่อการบริโภคสูงขึ้น และอุปทานลดลงเพราะสภาพอากาศร้อน ราคาลูกไก่เพิ่มขึ้นเป็น 15.50 บาท/ตัว จาก 11.50 บาท/ตัว ในช่วงต้นเดือนเมษายน ซึ่งบ่งชี้ว่าราคาไก่ในประเทศน่าจะยังสูงต่อเนื่องใน 2Q66F อย่างไรก็ตาม ราคาหมูยังคงลดลงอีก 8% เหลือ 75.50 บาท/กก. เนื่องจากต้องใช้เวลาเพิ่มขึ้นในการแก้ไขปัญหาการนำเข้าหมูเดือน ซึ่งจากข้อมูลในอุตสาหกรรมคาดว่าปริมาณการเลี้ยงหมูฟื้นตัวขึ้นมาอยู่ที่ประมาณ 17.0-17.5 ล้านตัวจาก 14.0 ล้านตัวในช่วงที่โรค ASF ระบาด แต่ยังคงต่ำกว่าระดับปกติที่ 18.0-20.0 ล้านตัวเล็กน้อย ในขณะที่เดียวกัน ราคาหมูในประเทศจีนยังคงผันผวนอยู่ในระดับต่ำที่ CNY14-15/กก.

ต้นทุนอาหารสัตว์แทบไม่ขยับในช่วงสองสัปดาห์ที่ผ่านมา โดยราคาข้าวโพดในประเทศ และราคาถั่วเหลืองในตลาดโลกยังทรงตัวอยู่ที่ 12.70 บาท/กก. และ US\$433/ton ตามลำดับ

#### ผลผลิตจากสหรัฐจะทำให้ราคาอาหารสัตว์ลดลงไปอีกในปลาย 3Q66F

เนื่องจากฤดูเก็บเกี่ยวในอเมริกาใต้กำลังจะสิ้นสุดลง USDA ได้ทำการสรุปประมาณการผลผลิตการเกษตรโลกในปีการตลาด 2565/2566 โดยคาดว่าผลผลิตถั่วเหลืองทั้งโลกจะเพิ่มขึ้น 3% YoY เป็น 370 ล้านตัน สูงกว่าการบริโภคทั้งโลกที่คาดว่าจะอยู่ที่ 365 ล้านตัน ในขณะที่คาดว่าผลผลิตข้าวโพดทั้งโลกจะลดลง 6% เหลือ 1,150 ล้านตัน ต่ำกว่าการบริโภคทั้งโลกที่ 1,161 ล้านตัน

สำหรับในปีการตลาด 2566/2567F คาดว่าผลผลิตถั่วเหลืองทั้งโลกจะเพิ่มขึ้น 11% จากการฟื้นตัวของผลผลิตในอาร์เจนตินาหลังภาวะภัยแล้งในปีก่อนหน้า ในขณะที่คาดว่าผลผลิตจากบราซิล และสหรัฐน่าจะเพิ่มขึ้นเช่นกัน ทั้งนี้ คาดว่าผลผลิตน่าจะเพิ่มขึ้นในอัตราที่สูงกว่าการบริโภคที่คาดว่าจะเพิ่มขึ้นเพียง 6% ซึ่งจะส่งผลให้เกิดภาวะผลผลิตล้นตลาดต่อเนื่องเป็นปีที่สอง ในขณะที่เดียวกัน คาดว่าผลผลิตข้าวโพดทั้งโลกจะอยู่ที่ 1,220 ล้านตัน (+6% YoY) นำโดยผลผลิตจากสหรัฐ อาร์เจนตินา และ EU ซึ่งจะเพิ่มขึ้นสูงกว่าการบริโภคที่คาดว่าจะเพิ่มขึ้นเพียง 4% เป็น 1,240 ล้านตัน

เมื่ออิงจากประมาณการผลผลิตถั่วเหลือง และข้าวโพดของสหรัฐข้างต้น มีความเป็นไปได้ว่าราคาอาหารสัตว์อาจลดลงในช่วงเดือนสิงหาคม-กันยายน เมื่อเริ่มเข้าสู่ฤดูเก็บเกี่ยวของสหรัฐ

### Recommendation

เรายังคงเลือก GFPT (GFPT.BK/GFPT TB) เป็นหุ้นเด่นของเราในกลุ่มนี้ จากการฟื้นตัวอย่างแข็งแกร่งของราคาไก่ และการเข้าสู่ช่วง high season ของการส่งออกไก่ในไตรมาสที่สาม ในขณะที่เรามีมุมมองที่ระมัดระวังมากขึ้นกับแนวโน้มในระยะสั้นของผู้ผลิตหมู

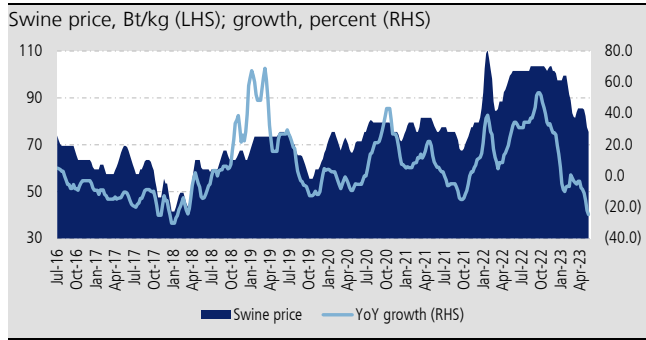
Figure 1: Agricultural prices

Commodity-prices	Last	1 Week	2 Weeks	2022	%Chg			Average				Related Stock	
Weekly data	12-May-23	5-May-23	28-Apr-23	30-Dec-22	WoW	2-Weeks	YTD	2QTD23	1Q23	4Q22	3Q22	2Q22	
<b>Agricultural prices</b>													
Broiler (Bt/kg)	43.0	41.0	39.6	41.0	4.9	8.6	4.9	39.1	39.1	43.0	46.4	41.2	+ BTG, CPF, GFPT, TFG
Swine (Bt/kg)	75.5	77.5	82.3	97.5	(2.6)	(8.3)	(22.6)	81.9	90.3	101.3	102.6	98.2	- BTG, CPF, TFG
China swine (CNY/kg.)	14.3	14.6	14.6	23.0	(1.8)	(2.1)	(37.9)	14.4	15.2	23.9	22.6	15.1	- CPF
Shrimp 70 pieces/kg. (Bt/kg)	125	123	123	150	2.0	1.6	(16.7)	127	158	145	143	143	+ CPF, CFRESH
Corn (Bt/kg)	12.7	12.5	12.7	13.3	1.1	0.0	(4.4)	12.8	13.2	12.5	12.0	13.0	+/- BTG, CPF, GFPT, TFG
Soybean Meal (US\$/ton)	433	426	432	471	1.6	0.1	(8.1)	440	474	428	408	425	- BTG, CPF, GFPT, TFG, + TVO
Sugar No.11 (US\$/lb)	26.2	26.3	26.4	20.0	(0.4)	(0.5)	30.8	25.0	20.5	19.3	18.1	19.3	- KSL, KTIS, KBS, BRR
<b>Monthly data</b>													
	Last	1 month	2 months	End of	% chg			Average					
	Apr-23	Mar-23	Feb-23	2022	MoM	2-Months	YTD22	2QTD23	1Q23	4Q22	3Q22	2Q22	
Vietnam Swine (VND/kg.)	-	48,195	50,503	50,996	(4.6)	(6.3)	(55.1)	-	50,045	52,819	62,760	55,387	- CPF, TFG
<b>Spread (Thai)</b>													
Broiler (Bt/kg)	7.9	7.5	9.7	6.2	5.1	(18.5)	26.8	7.9	9.4	10.0	14.4	16.6	+ CPF, GFPT, TFG
Swine (Bt/kg)	47.1	46.9	52.0	62.8	0.6	(9.4)	(24.9)	47.1	53.2	65.2	66.9	63.5	+ CPF, TFG

Source: Thaifeedmill, Charoen Pokphand Foods, KGI Securities Research  
\* Vietnam swine price is monthly data (as of March 2023)

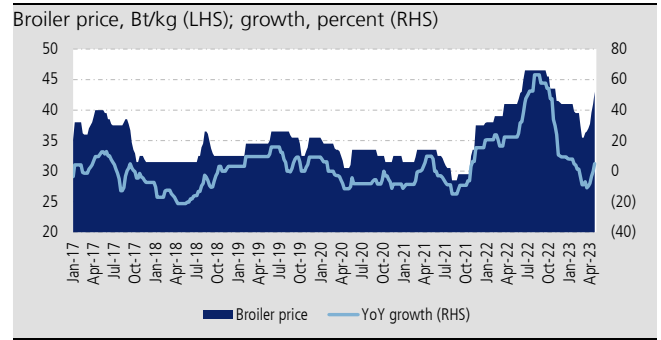
\*\* Spread is calculated based on meat and feed prices only, spread for broiler and swine are using 1.8 and 2.5 factor calculation rate respectively

**Figure 2: Swine price**



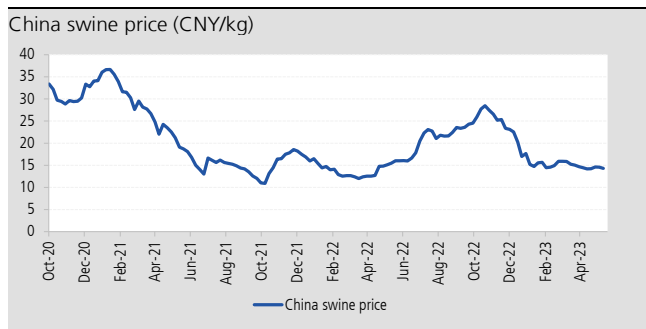
Source: Department of Internal Trade, KGI Securities Research

**Figure 3: Broiler price**



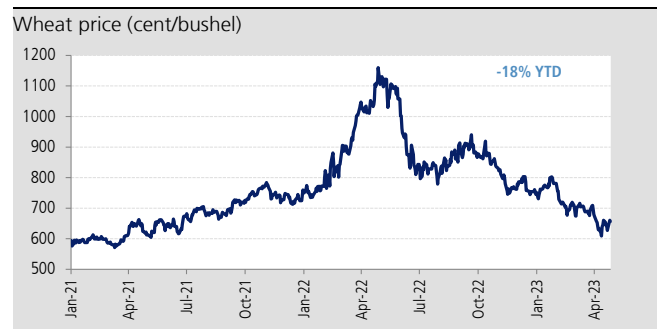
Source: Department of Internal Trade, KGI Securities Research

**Figure 4: China swine price**



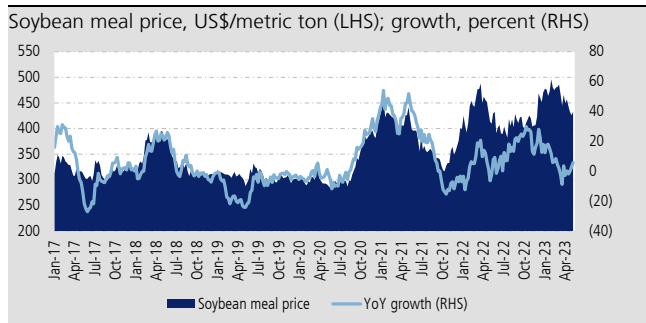
Source: Bloomberg, KGI Securities Research

**Figure 5: Wheat price**



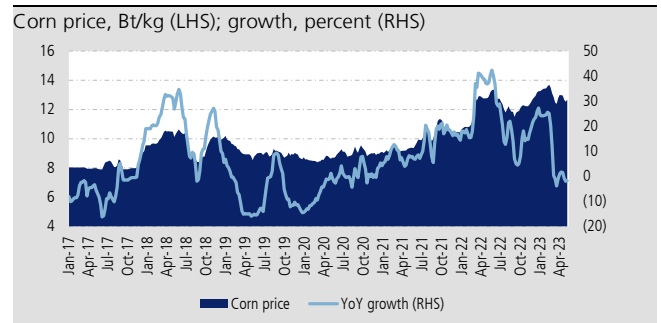
Source: Bloomberg, KGI Securities Research

**Figure 6: Soybean meal price**



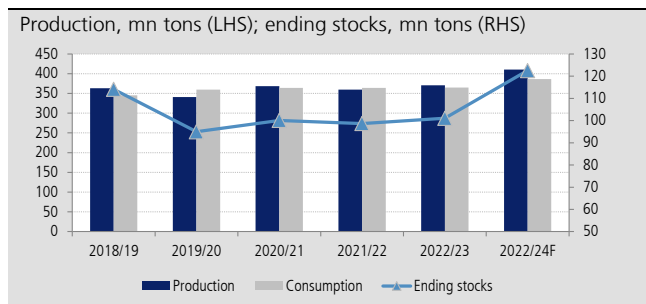
Source: Bloomberg, KGI Securities Research

**Figure 7: Domestic corn price**



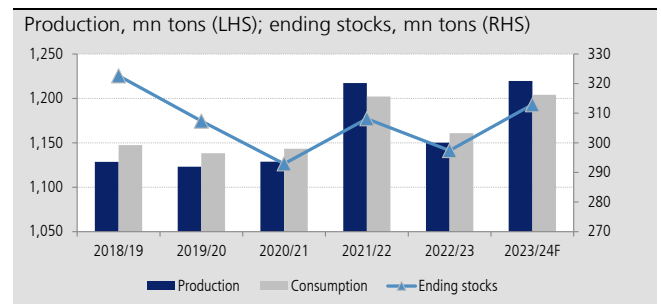
Source: Department of Internal Trade, KGI Securities Research

**Figure 8: World soybean production and consumption**



Source: USDA, KGI Securities Research

**Figure 9: World corn production and consumption**



Source: USDA, KGI Securities Research

# Corporate Governance Report of Thai Listed Companies



## Companies with Excellent CG Scoring

Stock	Company name	Stock	Company name	Stock	Company name
AAV	ASIA AVIATION	EGCO	ELECTRICITY GENERATING	PTTEP	PTT EXPLORATION AND PRODUCTION
ADVANC	ADVANCED INFO SERVICE	GFPT	GFPT	PTTGC	PTT GLOBAL CHEMICAL
AMA	AMA MARINE	GGC	GLOBAL GREEN CHEMICALS	PYLON	PYLON
AMATA	AMATA CORPORATION	GPSC	GLOBAL POWER SYNERGY	QH	QUALITY HOUSES
ANAN	ANANDA DEVELOPMENT	HANA	HANA MICROELECTRONICS	RATCH	RATCHABURI ELECTRICITY GENERATING HOLDING
AOT	AIRPORTS OF THAILAND	HMPRO	HOME PRODUCT CENTER	RS	RS
AP	ASIAN PROPERTY DEVELOPMENT	INTUCH	SHIN CORPORATION	SCB	THE SIAM COMMERCIAL BANK
BANPU	BANPU	IRPC	IRPC	SCC	THE SIAM CEMENT
BCP	THE BANGCHAK PETROLEUM	IVL	INDORAMA VENTURES	SCCC	SIAM CITY CEMENT
BCPG	BCPG	KBANK	KASIKORNBANK	SEAFCO	SEAFCO
BDMS	BANGKOK DUSIT MEDICAL SERVICES	KCE	KCE ELECTRONICS	SMPC	SAHAMITR PRESSURE CONTAINER
BEC	BEC WORLD	KKP	KIATNAKIN BANK	SPALI	SUPALAI
BEM	BANGKOK EXPRESSWAY AND METRO	KTB	KRUNG THAI BANK	SPRC	STAR PETROLEUM REFINING
BGRIM	B.GRIMM POWER	KTC	KRUNGTHAI CARD	SVI	SVI
BPP	BANPU POWER	LH	LAND AND HOUSES	TACC	T.A.C. CONSUMER
BTS	BTS GROUP HOLDINGS	LPN	L.P.N. DEVELOPMENT	TCAP	THANACHART CAPITAL
CENTEL	CENTRAL PLAZA HOTEL	MAKRO	SIAM MAKRO	THCOM	THAICOM
CK	CH. KARNCHANG	MBK	MBK	TISCO	TISCO FINANCIAL GROUP
CKP	CK POWER	MINT	MINOR INTERNATIONAL	TOP	THAI OIL
CPALL	CP ALL	MTC	MUANGTHAI CAPITAL	TRUE	TRUE CORPORATION
CPF	CHAROEN POKPHAND FOODS	PLANB	PLAN B MEDIA	TTB	TMBTHANACHART BANK
CPN	CENTRAL PATTANA	PSH	PRUKSA HOLDING	VGI	VGI GLOBAL MEDIA
DELTA	DELTA ELECTRONICS (THAILAND)	PTG	PTG ENERGY	WHA	WHA CORPORATION
DTAC	TOTAL ACCESS COMMUNICATION	PTT	PTT	WHAUP	



## Companies with Very Good CG Scoring

Stock	Company name	Stock	Company name	Stock	Company name
BAM	BANGKOK COMMERCIAL ASSET MANAGEMENT	GULF	GULF ENERGY DEVELOPMENT	SAPPE	SAPPE
BBL	BANGKOK BANK	JMT	JMT NETWORK SERVICES	SAWAD	SRI SAWAD POWER 1979
CBG	CARABAO GROUP	LPH	LADPRAO GENERAL HOSPITAL	SINGER	SINGER THAILAND
CHG	CHULARAT HOSPITAL	M	MK RESTAURANT GROUP	SPA	SIAM WELLNESS GROUP
COM7	COM7	MAJOR	MAJOR CINEPLEX GROUP	TFG	THAIFOODS GROUP
DOHOME	DOHOME	MEGA	MEGA LIFESCIENCES	TKN	TAOKAENOI FOOD & MARKETING
ERW	THE ERAWAN GROUP	NETBAY	NETBAY	ZEN	ZEN CORPORATION GROUP
GLOBAL	SIAM GLOBAL HOUSE	OSP	OSOTSPA		



## Companies with Good CG Scoring

Stock	Company name	Stock	Company name	Stock	Company name
BCH	BANGKOK CHAIN HOSPITAL	ESSO	ESSO (THAILAND)	SF	SIAM FUTURE DEVELOPMENT
BH	BUMRUNGRAD HOSPITAL	HUMAN	HUMANICA	SISB	SISB
EKH	EKACHAI MEDICAL CARE	RBF	R&B FOOD SUPPLY	TPCH	TPC POWER HOLDING

## Companies classified Not in the three highest score groups

Stock	Company name	Stock	Company name	Stock	Company name
IIG	I&I GROUP	OR	PTT OIL AND RETAIL BUSINESS	STGT	SRI TRANG GLOVES (THAILAND)
KEX	KERRY EXPRESS (THAILAND)	STEC	SINO-THAI ENGINEERING AND CONSTRUCTION		

Source: www.thai-iod.com

**Disclaimer:** The disclosure of the survey result of the Thai Institute of Directors Association ("IOD") regarding corporate governance is made pursuant to the policy of the Office of the Securities and Exchange Commission. The survey of the IOD is based on the information of a company listed on the Stock Exchange of Thailand and the Market for Alternative Investment disclosed to the public and able to be accessed by a general public investor. The result, therefore, is from the perspective of a third party. It is not an assessment of operation and is not based on inside information. The survey result is as of the date appearing in the Corporate Governance Report of Thai Listed Companies. As a result, the survey result may be changed after that date or when there is any change to the relevant information. Nevertheless, KGI Securities (Thailand) Public Company Limited (KGI) does not confirm, verify, or certify the accuracy and completeness of such survey result.

## Anti-corruption Progress Indicator

### Level 5: Extended

Stock	Company name	Stock	Company name	Stock	Company name
ADVANC	ADVANCED INFO SERVICE	GLOBAL	SIAM GLOBAL HOUSE	QH	QUALITY HOUSES
ANAN	ANANDA DEVELOPMENT	GPSC	GLOBAL POWER SYNERGY	RATCH	RATCHABURI ELECTRICITY GENERATING HOLDING
BBL	BANGKOK BANK	HMPRO	HOME PRODUCT CENTER	ROBINS	ROBINSON DEPARTMENT STORE
BCH	BANGKOK CHAIN HOSPITAL	IRPC	IRPC	SCC	THE SIAM CEMENT
BDMS	BANGKOK DUSIT MEDICAL SERVICES	KBANK	KASIKORN BANK	SIRI	SANSIRI
BIGC	BIG C SUPERCENTER	KCE	KCE ELECTRONICS	SPALI	SUPALAI
CK	CH. KARNCHANG	KKP	KIATNAKIN BANK	STEC	SINO-THAI ENGINEERING AND CONSTRUCTION
DCC	DYNASTY CERAMIC	KTB	KRUNGTHAI BANK	TCAP	THANACHART CAPITAL
DELTA	DELTA ELECTRONICS (THAILAND)	LPH	LADPRAO GENERAL HOSPITAL	TISCO	TISCO FINANCIAL GROUP
DRT	DIAMOND ROOFING TILES	PACE	PACE DEVELOPMENT CORPORATION	TMT	THAI METAL TRADE
EGCO	ELECTRICITY GENERATING	PTT	PTT	TOP	THAI OIL
GFPT	GFPT	PTTGC	PTT GLOBAL CHEMICAL		

### Level 4: Certified

Stock	Company name	Stock	Company name	Stock	Company name
AAV	ASIA AVIATION	ERW	THE ERAWAN GROUP	SAPPE	SAPPE
AP	ASIAN PROPERTY DEVELOPMENT	GLOW	GLOW ENERGY	SAWAD	SRI SAWAD POWER 1979
BA	BANGKOK AIRWAYS	GUNKUL	GUNKUL ENGINEERING	SCB	THE SIAM COMMERCIAL BANK
BANPU	BANPU	ILINK	INTERLINK COMMUNICATION	SCN	SCAN INTER
BGP	THE BANGCHAK PETROLEUM	KTC	KRUNGTHAI CARD	SEAFSCO	SEAFSCO
BH	BUMRUNGRAD HOSPITAL	LH	LAND AND HOUSES	SVI	SVI
BJCHI	BJC HEAVY INDUSTRIES	LPN	L.P.N. DEVELOPMENT	TASCO	TIPCO ASPHALT
CBG	CARABAO GROUP	MAKRO	SIAM MAKRO	TKN	TAOKAENOI FOOD & MARKETING
CENTEL	CENTRAL PLAZA HOTEL	MALEE	MALEE SAMPRAN	TMB	TMB BANK
CHG	CHULARAT HOSPITAL	MINT	MINOR INTERNATIONAL	TRT	TIRATHAI
CKP	CK POWER	MODERN	MODERNFORM GROUP	TRUE	TRUE CORPORATION
CPF	CHAROEN POKPHAND FOODS	NOK	NOK AIRLINES	TVO	THAI VEGETABLE OIL
CPN	CENTRAL PATTANA	PTTEP	PTT EXPLORATION AND PRODUCTION		
DTAC	TOTAL ACCESS COMMUNICATION	PYLON	PYLON		

### Level 3: Established

Stock	Company name	Stock	Company name	Stock	Company name
BEM	BANGKOK EXPRESSWAY AND METRO	MTLS	MUANGTHAI LEASING	SPRC	STAR PETROLEUM REFINING
CPALL	CP ALL	SCI	SCI ELECTRIC		

### No progress

Stock	Company name	Stock	Company name	Stock	Company name
AOT	AIRPORTS OF THAILAND	BPP	BANPU POWER	FN	FN FACTORY OUTLET
BCPG	BCPG	BTS	BTS GROUP HOLDINGS	TPCH	TPC POWER HOLDING

Source: [www.cgthailand.org](http://www.cgthailand.org)

**Disclaimer:** The disclosure of the Anti-Corruption Progress Indicators of a listed company on the Stock Exchange of Thailand, which is assessed by the relevant institution as disclosed by the Office of the Securities and Exchange Commission, is made in order to comply with the policy and sustainable development plan for the listed companies. The relevant institution made this assessment based on the information received from the listed company, as stipulated in the form for the assessment of Anti-corruption which refers to the Annual Registration Statement (Form 56-1), Annual Report (Form 56-2), or other relevant documents or reports of such listed company. The assessment result is therefore made from the perspective of a third party. It is not an assessment of operation and is not based on any inside information. Since this assessment is only the assessment result as of the date appearing in the assessment result, it may be changed after that date or when there is any change to the relevant information. Nevertheless, KGI Securities (Thailand) Public Company Limited (KGI) does not confirm, verify, or certify the accuracy and completeness of the assessment result.

**KGI Locations**

<b>China</b>	Shanghai	Room 2703B-2704, Tower A , Shanghai Dawning Centre,500 Hongbaoshi Road Shanghai, PRC 201103
	Shenzhen	Room 24D1, 24/F, A Unit, Zhen Ye Building, 2014 Bao'annan Road, Shenzhen, PRC 518008
<b>Taiwan</b>	Taipei	700 Mingshui Road, Taipei, Taiwan Telephone 886.2.2181.8888 · Facsimile 886.2.8501.1691
<b>Hong Kong</b>		41/F Central Plaza, 18 Harbour Road, Wanchai, Hong Kong Telephone 852.2878.6888 Facsimile 852.2878.6800
<b>Thailand</b>	Bangkok	8th - 11th floors, Asia Centre Building 173 South Sathorn Road, Bangkok 10120, Thailand Telephone 66.2658.8888 Facsimile 66.2658.8014
<b>Singapore</b>		4 Shenton Way #13-01 SGX Centre 2 Singapore 068807 Telephone 65.6202.1188 Facsimile 65.6534.4826

**KGI's Ratings**

<b>Rating</b>	<b>Definition</b>
Outperform (OP)	The stock's excess return over the next twelve months is ranked in the top 40% of KGI's coverage universe in the related market (e.g. Taiwan)..
Neutral (N)	The stock's excess return over the next twelve months is ranked in the range between the top 40% and the bottom 40% of KGI's coverage universe in the related market (e.g. Taiwan)
Under perform (U)	The stock's excess return over the next twelve months is ranked in the bottom 40% of KGI's coverage universe in the related market (e.g. Taiwan).
Not Rated (NR)	The stock is not rated by KGI.
Restricted (R)	KGI policy and/or applicable law regulations preclude certain types of communications, including an investment recommendation, during the course of KGI's engagement in an investment banking transaction and in certain other circumstances.  Excess return = 12M target price/current price-
Note	When an analyst publishes a new report on a covered stock, we rank the stock's excess return with those of other stocks in KGI's coverage universe in the related market. We will assign a rating based on its ranking. If an analyst does not publish a new report on a covered stock, its rating will not be changed automatically.

**Disclaimer**

KGI Securities (Thailand) Plc. ( "The Company" ) disclaims all warranties with regards to all information contained herein. In no event shall the Company be liable for any direct, indirect or any damages whatsoever resulting from loss of income or profits, arising by utilization and reliance on the information herein. All information hereunder does not constitute a solicitation to buy or sell any securities but constitutes our sole judgment as of this date and are subject to change without notice.