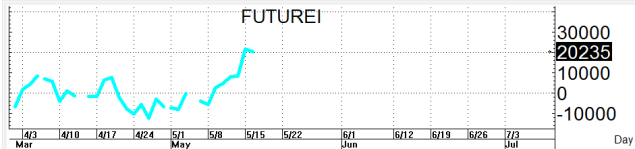
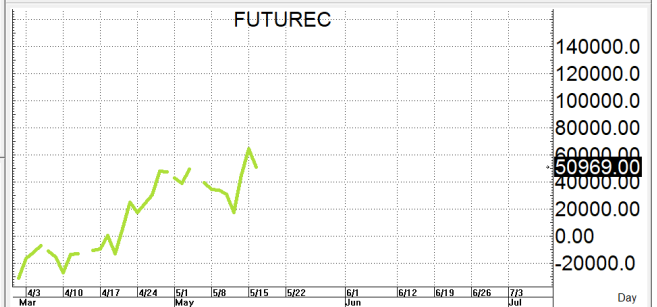
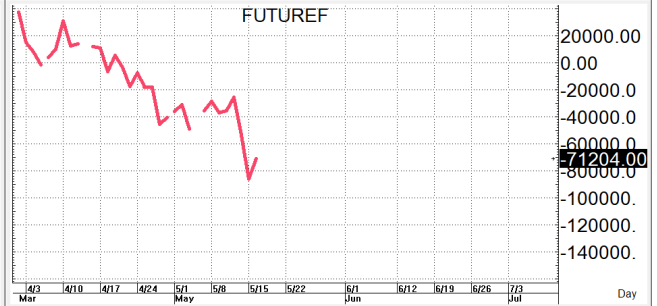
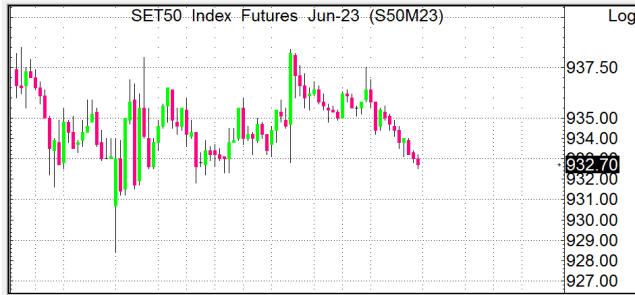


S50M23

932.8

S=927-921

R=937-943



TrinitySecurities-2 published on TradingView.com, May 17, 2023 09:04 UTC+7

SET50 INDEX FUTURES (JUN 2023), 15, TFX: O933.3 H933.4 L922.5 C932.7 -0.5 (-0.05%)
 MA50B200 (50, close, 200, close) 938.2 938.2



กลยุทธ์: พลิกกลับมาเล่นได้เส้น 10 วันที่ 939+/- ต่อเลยทำให้หน้าสั้นวกกลับมาเป็นฝ่ายได้เปรียบอีกครั้งจึงขอวางแผนการเล่นตามนี้
 กล่าวคือหากสนใจจะเล่นเกมสลับหรือ bet OPEN LONG แถวๆ แนวรับที่ให้ไว้แล้วรอไปขายทำกำไรตอนดีดกลับขึ้นมาในระหว่างวันแต่ก็
 ควรวาง Trading stop ด้วยนะหากราคาออกจากต้นทุนเกิน 5 Points หรือเมื่อ S50M23 ลงมาปิด ต่ำกว่า 920
 แต่ในทางกลับกันหากคิดจะเล่นเกมสลับหรือ bet OPEN SHORT ตอนดีดขึ้นมาแถวๆ แนวต้านที่ให้แล้วรอปิดทำกำไรตอนย่อตัวกลับลงมา
 ในระหว่างวันโดยกำหนดจุดตัดขาดทุนหรือ CUT LOSS เมื่อขาดทุนเกิน 5 Points เพื่อทำ Risk-Control หรือเมื่อ S50M23 ปิดเหนือ 944

รายงานฉบับนี้จัดทำขึ้นโดยข้อมูลเท่าที่ปรากฏและเชื่อว่าเป็นที่น่าเชื่อถือได้แต่ไม่ถือเป็นการยืนยันความถูกต้องและความสมบูรณ์ของ ข้อมูลนั้นๆ โดยบริษัทหลักทรัพย์ ตรีเนิตี้ จำกัด ผู้จัดทำ
 ขอสงวนสิทธิ์ในการเปลี่ยนแปลงความเห็นหรือประมาณการณต่างๆ ที่ปรากฏในรายงานฉบับนี้โดยไม่ต้องแจ้งล่วงหน้า รายงานฉบับนี้มีวัตถุประสงค์เพื่อให้ประกอบการตัดสินใจของนักลงทุน
 โดยไม่ได้เป็นการชี้แนะหรือชักชวนให้นักลงทุนทำการซื้อหรือขาย หลักทรัพย์ หรือตราสารทางการเงินใดๆ ที่ปรากฏในรายงาน