

Today Selections >> CPALL, ICHI, SISB

Stock	S	R	Comment
CPALL	64.25	66.00	คาด 2Q66 โตแรงจากเทศกาลสงกรานต์
ICHI	13.00	14.00	กำไร 1Q66 โต 113% จากการโตของยอดขายในประเทศ
SISB	35.00	36.50	ใกล้ถูกซื้อเปิดโรงเรียนนันทบุรี-ระยอง ส.ค. หนุนจำนวนนักเรียนปี 66 และ 3.7 พันคน

More downside risk on the SET

- THB:** จับตาการอ่อนค่าของเงินบาทในช่วง 1-2 วันนี้ ซึ่งถึงแม้จะมีที่มาส่วนหนึ่งจากการแข็งค่าของเงิน USD แต่หากเทียบกับสกุลเงินอื่นในเอเชียจะพบว่ามีความอ่อนแอกว่าอย่างชัดเจน (รูปที่ 1) คาดส่วนหนึ่งเกิดจากภาวะสูญญากาศที่เกิดขึ้นในสถานการณ์การเมืองไทย ณ เวลาที่ความชัดเจนในการจัดตั้งรัฐบาลคงจะยังไม่ปรากฏเกิดขึ้นหากการรวมเสียงของพรรครวมยังไม่สามารถเปิดสวิตช์ส.ว.ได้แบบเบ็ดเสร็จ ซึ่งปัจจัยนี้ก็ทำให้ภาวะตลาดหุ้นไทยอยู่ในโหมด Overhang ต่อไปเช่นกัน
- Strategy:** ในเชิงกลยุทธ์ แนะนำ Wait & See โดยมองจุดที่น่าสนใจสำหรับการเพิ่มน้ำหนักพอร์ตการลงทุนใหม่ได้แก่บริเวณดัชนี SET กรณีฐานของเราที่ 1520 จุดหรือต่ำกว่า ซึ่ง ณ วันนี้อยู่เหนือจะมี **Downside risk** มากขึ้นกว่าเดิมอีกด้วย (รายละเอียดด้านล่าง)
- EPS downward revision:** ผ่านพ้นไปเป็นที่เรียบร้อยสำหรับการประกาศผลประกอบการบจ.ไตรมาส 1/66 ซึ่งดูเหมือนว่าจะเป็นอีกไตรมาสหนึ่งที่มีความผิดหวังเกิดขึ้น สะท้อนผ่านผลการดำเนินงานหลายบริษัทที่ออกมาต่ำกว่าที่ตลาดคาดการณ์ เหตุการณ์ดังกล่าวนำมาสู่ระลอกของการปรับลดประมาณการของนักวิเคราะห์ในตลาดอีกครั้ง โดยหากตรวจสอบไปยัง Bloomberg consensus ล่าสุด จะพบเห็นระลอกของการปรับลดประมาณการกำไรในตลาดอีกครั้ง (รูปที่ 2) **มองปัจจัยดังกล่าวจะยิ่งเพิ่ม Downside risk ให้กับ SET Index รวมถึงประมาณการดัชนีที่เหมาะสมตามวิธี PE Model ของเรา**
- Sector allocation:** อย่งไรก็ดี หากดูจากประมาณการในตลาด จะเห็นได้ว่า 3 Sector ที่เราแนะนำให้ Overweight อยู่ขณะนี้ซึ่งได้แก่ **BANK, HEALTH, COMM** ยังคงมีพัฒนาการของ **Revision** อยู่ในเกณฑ์ดี โดยเฉพาะในกลุ่มธนาคารพาณิชย์ ซึ่งเรามองว่าจะมีปัจจัยบวกเกิดขึ้นอีกครั้งจากการปรับขึ้นดอกเบี้ยนโยบายของกนง. ในช่วงสิ้นเดือนที่จะถึงนี้ มองหุ้นเด่นในกลุ่มยังคงได้แก่ **BBL** และ **KTB** ซึ่งในส่วนของ **KTB** นั้นวันนี้เราออกบทวิเคราะห์ มีมุมมองเชิงบวกเล็กน้อยต่อการประชุมนักวิเคราะห์ โดยธนาคารมองสินเชื่อเติบโตดีจากสินเชื่อธุรกิจขนาดใหญ่ และสินเชื่อรายย่อย ขณะที่แนวโน้ม NIM อาจเพิ่มขึ้นไปสูงถึง 3.0% จากเป้าหมายเดิมที่ธนาคารวางไว้ที่ 2.8% เรายังคงคาดหวังไว้ปี 2566 ที่ 37,459 ล้านบาท เดิมโต 11%YoY และคงคำแนะนำ "ซื้อ" ที่ราคาเป้าหมาย 22 บาท

(อ่านรายละเอียดต่อหน้าหลัง)

แนวรับ 1,531 แนวต้าน 1,550

บทวิเคราะห์วันนี้

- SCC: Stock Comment** (ชื่อเก็งกำไร ราคาเป้าหมาย 325 บาท) SCC: The Next Chapter CBM
- KTB (ชื่อ ราคาเป้าหมาย 22 บาท)** เป้าหมายทางการเงินใกล้เคียงกับที่คาดไว้
- SAWAD (ขาย ราคาเป้าหมาย 62 บาท)** กำไร 1Q66 อยู่ที่ 1,200 ล้านบาท ต่ำกว่าเราคาด 5% พร้อมเปลี่ยนคำแนะนำ

Market Summary

	Closed	+/-	%Chg
SET	1,539.84	-1.54	-0.10
SET50	934.35	-1.52	-0.16
SET100	2,078.13	-3.36	-0.16
Mai	494.69	+1.79	+0.36
Dow Jones	33,012.14	-336.46	-1.01
Nasdaq	12,343.05	-22.16	-0.18
Nikkei	29,842.99	+216.65	+0.73
Hang Seng	19,978.25	+7.12	+0.04
SET Mkt. Cap (Btmn)	18,892.34		
SET Turnover (Btmn)	53,185.45		
PER(x)	18.28		

Stock Top Active

GULF	CPALL	AOT	SCB	KBANK
------	-------	-----	-----	-------

Sector Top Active

ENERG	BANK	COMM
-------	------	------

Investors Data – SET (Btmn)

16 May.23	Buy	Sell	Net
Institution	4,769	5,086	-317
Proprietary	3,963	4,007	-43
Foreign	26,865	27,976	-1,111
Local	17,588	16,117	1,471
1-16 May.23	Buy	Sell	Net
Institution	63,263	48,048	15,216
Proprietary	35,943	37,414	-1,471
Foreign	235,495	242,379	-6,885
Local	149,115	155,976	-6,861

Commodities

	16 May.23	15 May.23	Chg	%Chg
Bt/US\$	34.04	33.77	+0.27	+0.80
US\$/Yuan	6.976	6.952	+0.02	+0.35
US Bond Yield 10y(%)	3.532	3.493	+0.04	+1.13
Brent Oil (US\$/bbl)	74.91	75.23	-0.32	-0.43
Nymex Oil (US\$/bbl)	70.86	71.11	-0.25	-0.35
Gold Spot (US\$/oz)	1,988.77	2,020.40	-31.63	-1.57
Baltic Dry Index	1,476.00	1,522.00	-46.00	-3.02
Dollar Index (DXYO)	102.61	102.42	+0.18	+0.18

Today's Event

- FTREIT XD** 0.187 บาท
- MINT** ถูกหุ้นเข้า 123,473,584 หุ้น


 นุตชาติ เมฆชาลี
 CFA, FRM (ID: 31379)
 E-mail: nuttachart@trinitythai.com

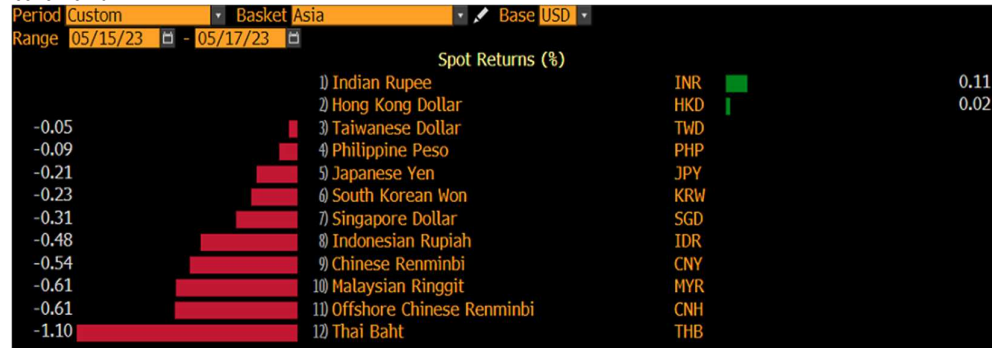
บริษัทหลักทรัพย์ ทรินิตี้ จำกัด, 179 อาคารบางกอก ซิตี้ ทาวเวอร์ ชั้น 25-26, 29 ถนนสาทรใต้ เขตสาทร กรุงเทพฯ 10120 โทรศัพท์ 0-2088-9100 โทรสาร 0-2088-9399

รายงานฉบับนี้จัดทำขึ้นโดยข้อมูลที่เราที่ปรากฏและเชื่อว่าเป็นที่น่าเชื่อถือได้แต่ไม่เป็นการยืนยันความถูกต้องและความสมบูรณ์ของข้อมูลนั้นๆ โดยบริษัทหลักทรัพย์ ทรินิตี้ จำกัด ผู้จัดทำขอสงวนสิทธิ์ในการเปลี่ยนแปลงความเห็นหรือประมาณการต่าง ๆ ที่ปรากฏในรายงานฉบับนี้โดยไม่ต้องแจ้งล่วงหน้า รายงานฉบับนี้มีวัตถุประสงค์เพื่อใช้ประกอบการตัดสินใจของนักลงทุน โดยไม่ได้เป็นการชี้แนะหรือชักชวนให้ นักลงทุนทำการซื้อหรือขายหลักทรัพย์ หรือตราสารทางการเงินใดๆ ที่ปรากฏในรายงาน

Strategy

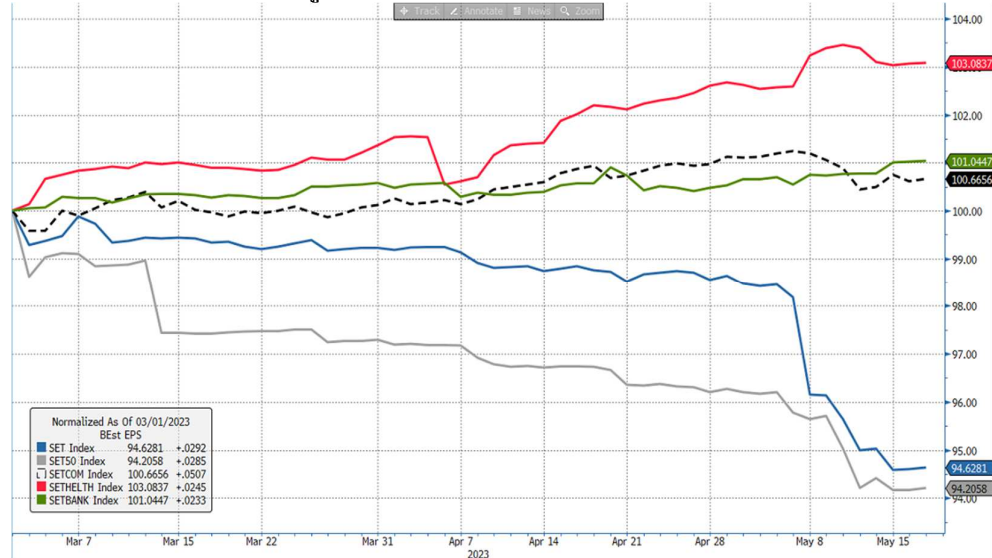
ณัฐชาติ เมฆมาดীন, CFA, FRM
เลขทะเบียนนักวิเคราะห์:
031379
nuttachart@trinitythai.com

รูปที่ 1: เงินบาทมีความอ่อนแอกว่าสกุลเงินอื่นอย่างชัดเจนนับตั้งแต่การเลือกตั้งเสรีจีน



Source: Bloomberg

รูปที่ 2: ระลอกของการปรับลดประมาณการกำไรเกิดขึ้นในตลาดอีกครั้ง แต่ 3 Sector ที่เราแนะนำยังอยู่ในเกณฑ์ดี



Source: Bloomberg

Foreign Portfolio Investment in Equities (Asia ex. Japan)

บริษัทหลักทรัพย์ ตรีเน็ต จำกัด, 179 อาคารบางกอก ซิตี้ ทาวเวอร์ ชั้น 25-26, 29 ถนนสาทรใต้ เขตสาทร กรุงเทพฯ 10120 โทรศัพท์ 0-2088-9100 โทรสาร 0-2088-9399

รายงานฉบับนี้จัดทำขึ้นโดยข้อมูลเท่าที่ปรากฏและเชื่อว่าเป็นที่น่าเชื่อถือได้ แต่ไม่ถือเป็นการยืนยันความถูกต้องและความสมบูรณ์ของข้อมูลนั้นๆ โดยบริษัทหลักทรัพย์ ตรีเน็ต จำกัด ผู้จัดทำขอสงวนสิทธิ์ในการเปลี่ยนแปลงความเห็นหรือประมาณการต่างๆ ที่ปรากฏในรายงานฉบับนี้โดยไม่ต้องแจ้งล่วงหน้า รายงานฉบับนี้มีวัตถุประสงค์เพื่อใช้ประกอบการตัดสินใจของนักลงทุน โดยไม่ได้เป็นการชี้นำหรือชักชวนให้นักลงทุนทำการซื้อหรือขายหลักทรัพย์ หรือตราสารทางการเงินใดๆ ที่ปรากฏในรายงาน

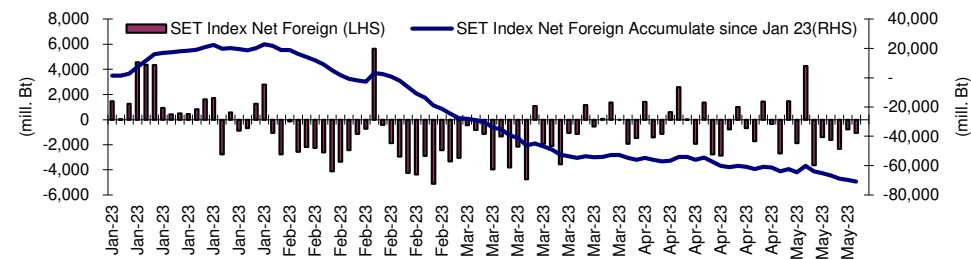
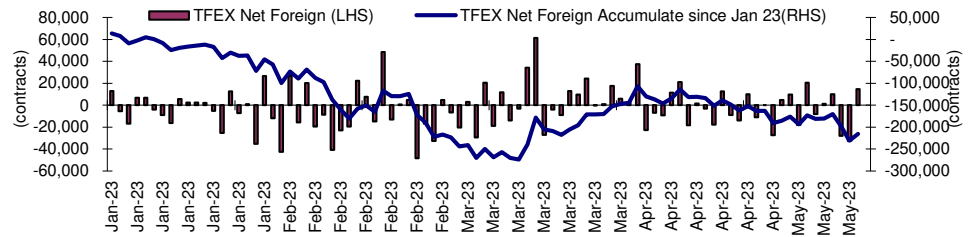
Fund Flow

Unit : US\$ mn

	As at	Day	WTD Net	MTD Net	YTD Net
India	15-May	228.5	228.5	2,460.0	1,900.5
Indonesia	16-May	-40.1	-21.9	-211.4	1,062.1
Malaysia	15-May	-14.1	-14.1	-29.0	-508.0
Philippines	16-May	0.5	0.4	-54.6	-538.7
South Korea	17-May	108.1	101.1	172.5	6,258.2
Sri Lanka	16-May	0.2	0.2	0.0	3.6
Taiwan	16-May	292.4	-155.6	-1,067.4	4,350.0
Thailand	16-May	-32.6	-53.0	-203.5	-2,080.0
Vietnam	16-May	-1.0	-16.3	-42.9	68.1

Source: Bloomberg

Net Foreign



Indicators to watch

	Last	Previous	% chg	1W Prior	1M Prior	Remark
VIX Index	26.52	24.80	6.9%	42.5%	30.4%	-
Ted Spread	0.37	0.27	38.8%	118.9%	219.5%	-
TTF (Thai Trust Fund)	11.27	11.25	0.2%	0.4%	6.1%	+
U.S.Dollar Index	102.61	102.42	0.2%	1.2%	1.0%	-
U.S.Bond Yield	3.53	3.50	0.7%	0.4%	0.1%	+
US Coal Index	7.5	6.87	9.2%	39.9%	58.2%	+
Emerging Asia Index (MXMS)	519.80	513.13	1.3%	-3.2%	-5.4%	+

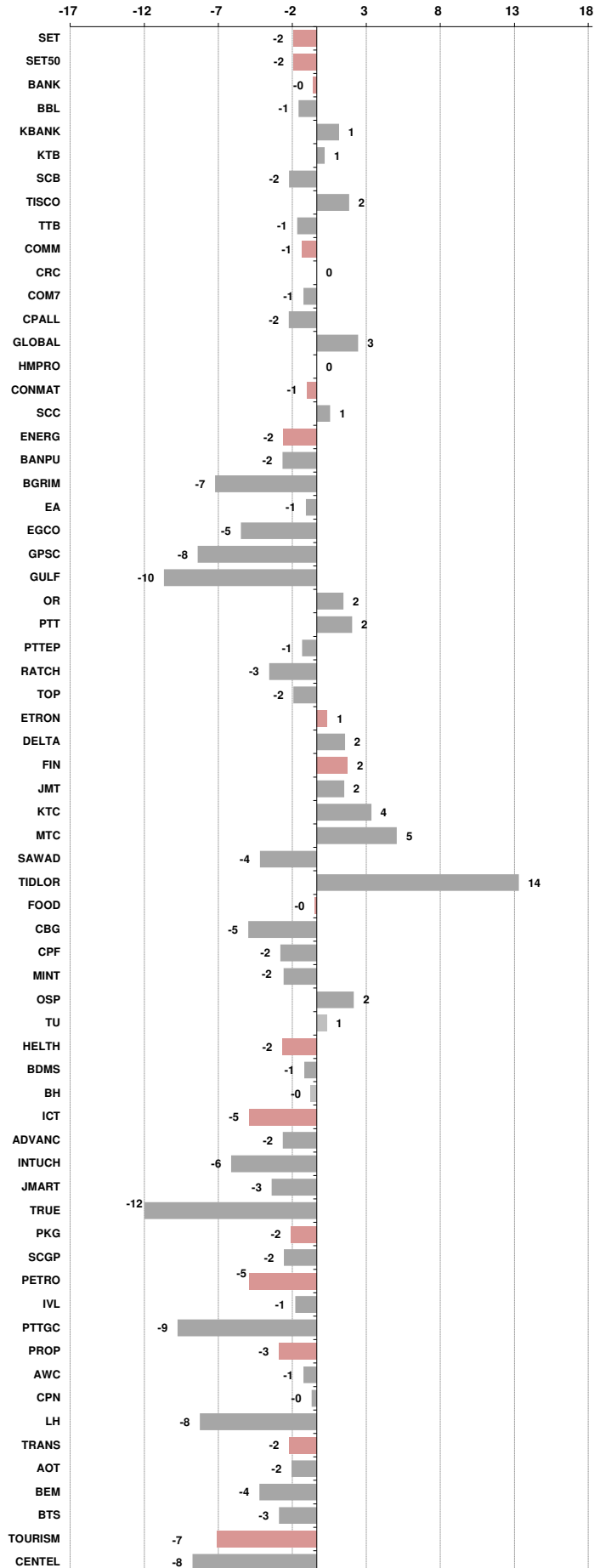
Source: Bloomberg, Aspen

Price performance of Stock in SET50
(for weekly: 9 - 16 May 2023)



1 Week Performance

Stock	16-May-23	%YTD	%-1W	%-1M	%-3M	%-6M	%-12M
SET	1,539.84	-7	-2	-3	-7	-5	-3
SET50	934.35	-6	-2	-3	-6	-5	-2
BANK	384.17	-7	0	1	1	0	6
BBL	161.00	33	-1	3	-1	13	29
KBANK	135.50	-5	1	0	-3	-7	-5
KTB	18.80	42	1	9	11	7	30
SCB	104.50	-18	-2	-1	5	-2	-3
TISCO	94.00	-2	2	-7	-7	-4	5
TTB	1.48	1	-1	6	6	8	20
COMM	37,476.83	1	-1	2	-2	4	2
CRC	45.75	43	0	3	1	10	29
COM7	27.25	-35	-1	2	-8	-14	-27
CPALL	64.75	10	-2	5	-3	6	2
GLOBAL	18.40	-8	3	4	-3	-8	-13
HMPRO	14.50	0	0	1	-2	-1	-1
CONMAT	8,744.09	-13	-1	3	-5	-5	-5
SCC	337.00	-13	1	7	-1	-2	-6
ENERG	21,740.61	-12	-2	-6	-9	-12	-9
BANPU	8.40	-21	-2	-16	-24	-33	-28
BGRIM	37.25	-8	-7	-7	-9	2	16
EA	67.00	-30	-1	-13	-20	-29	-18
EGCO	148.00	-16	-5	-8	-14	-13	-14
GPSC	60.00	-32	-8	-12	-16	-10	0
GULF	47.75	4	-10	-12	-12	-5	4
OR	22.60	-16	2	6	0	-7	-15
PTT	32.25	-15	2	2	-2	-4	-11
PTTEP	148.00	25	-1	-9	-8	-21	-2
RATCH	37.50	-17	-3	-4	-12	-8	-2
TOP	46.75	-6	-2	-11	-17	-14	-17
ETRON	9,747.34	48	1	-16	-19	18	96
DELTA	80.25	-81	2	-92	-92	-87	-75
FIN	4,154.99	-26	2	-1	-6	-7	-15
JMT	41.25	-41	2	-2	-9	-37	-39
KTC	56.25	-5	4	0	-3	-5	-3
MTC	39.00	-34	5	6	11	7	-8
SAWAD	56.25	-9	-4	0	3	30	20
TIDLOR	26.25	-28	14	-1	-7	-1	-23
FOOD	11,470.45	-14	0	-1	-10	-9	-10
CBG	72.00	-40	-5	-16	-32	-25	-31
CPF	19.80	-22	-2	-5	-13	-19	-20
MINT	32.75	14	-2	5	-3	7	2
OSP	30.75	-10	2	7	1	10	-9
TU	14.90	-24	1	12	-6	-12	-11
HELTH	7,192.99	25	-2	-2	-2	-4	10
BDMS	29.50	28	-1	0	-1	-2	9
BH	244.00	73	0	4	13	7	42
ICT	159.06	-18	-5	-4	-8	-3	-21
ADVANC	213.00	-7	-2	1	1	14	-1
INTUCH	73.25	-9	-6	-2	-2	1	3
JMART	19.10	-67	-3	-10	-35	-58	-63
TRUE	7.20	N/A	-12	-12	N/A	N/A	N/A
PKG	4,373.21	-33	-2	-2	-14	-21	-16
SCGP	44.00	-36	-2	-2	-15	-23	-15
PETRO	846.34	-25	-5	-6	-16	-17	-17
IVL	33.75	-22	-1	-1	-15	-21	-27
PTTGC	38.50	-34	-9	-12	-22	-19	-13
PROP	253.80	6	-3	-4	-5	-2	9
AWC	5.45	17	-1	-3	-5	-8	14
CPN	69.75	23	0	0	-4	1	18
LH	8.75	-1	-8	-11	-10	-5	1
TRANS	350.57	4	-2	-2	-4	-6	1
AOT	72.00	18	-2	-1	-1	-3	7
BEM	8.65	2	-4	-4	-8	-8	6
BTS	7.60	-19	-3	0	-7	-7	-13
TOURISM	647.34	37	-7	-7	-6	5	21
CENDEL	51.75	66	-8	-6	-5	9	27





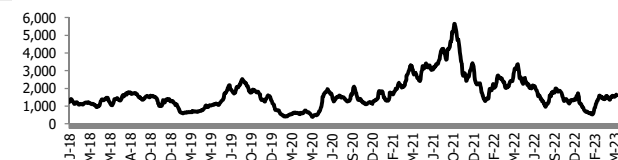
อัตราแลกเปลี่ยนวันนี้* 34.04 Change 0.27

*เปรียบเทียบ Transaction ล่าสุดกับก่อนหน้า (โดยไม่แยกว่าเป็นของ off-shore หรือ on-shore)

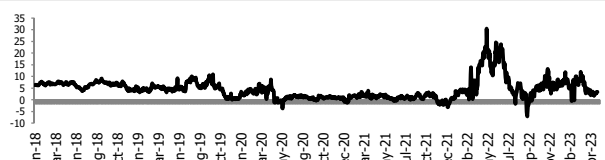
สินค้า	ตัวชี้ราคา	ปิดล่าสุด	ก่อนหน้า	ราคาปิดล่าสุด	ก่อนหน้า	เปลี่ยน +/-	%	หลักทรัพย์ที่เกี่ยวข้อง
เรือ <i>ปรับปรุจ</i>	Baltic Dry Index (spot)	16-May-23	15-May-23	1,476	1,522	-46.00	-3.0%	PSL, TTA
	BHSI (Handy Size)	16-May-23	15-May-23	623	632	-9.00	-1.4%	
ยาง	(US Cents/kg)	16-May-23	15-May-23	160.60	158.00	+2.60	1.6%	STA, TRUBB
น้ำตาล	(Cent/Pound)	16-May-23	15-May-23	26.07	26.29	-0.22	-0.8%	KSL
ถั่วเหลือง	(Cent\$/Bushel)	16-May-23	15-May-23	1,356.50	1,399.50	-43.00	-3.1%	TVO
น้ำมันปาล์ม	(US\$/ton)	16-May-23	15-May-23	3,411.00	3,618.00	-207.00	-5.7%	CPI, LST, UPOIC, UVAN
สังกะสี	(US\$/ton)	16-May-23	15-May-23	2,572.00	2,537.00	+35.00	1.4%	PDI
ทองคำ	(US\$/oz)	16-May-23	15-May-23	1,988.40	2,018.00	-29.60	-1.5%	THL (Source:Aspen)
SPDR Gold Trust	(ton)	16-May-23	15-May-23	937.54	937.54	+0.00	0.0%	
น้ำมันดิบ <i>ทุกวัน</i>	WTI (US\$/barrel)	16-May-23	15-May-23	70.86	71.11	-0.25	-0.4%	PTT, PTTEP, TOP, PTTGC, BCP
	Brent (US\$/barrel)	16-May-23	15-May-23	74.91	75.23	-0.32	-0.4%	(Source:Aspen)
ค่าการกลั่น <i>ทุกวัน</i>	GRM (US\$/barrel)	16-May-23	15-May-23	4.15	3.67	+0.48	0.0%	BCP, IRPC, PTTGC and TOP (Bloomberg)
น้ำมันทำความร้อน <i>ทุกวัน</i>	Heating Oil (cent/gallon)	16-May-23	15-May-23	208.89	210.30	-1.41	-0.7%	BCP, IRPC, PTTGC and TOP (Bloomberg)
	Natural Gas(\$/MMBtu)	16-May-23	15-May-23	2.35	2.36	-0.02	-0.7%	PTTEP, PTT, BANPU (Bloomberg)
ปิโตรเคมี	Naphtha (US\$/MT)	16-May-23	15-May-23	586.25	586.63	-0.38	-0.1%	PTTGC, SCC (เป็นต้นทุน)
	Ethylene (US\$/MT)	12-May-23	5-May-23	855	875	-20.00	-2.3%	PTTGC, SCC, IRPC (Bloomberg)
	Propylene (US\$/MT)	12-May-23	5-May-23	865	885	-20.00	-2.3%	PTTGC, SCC, IRPC
เหล็ก	HRC (US\$/ton) ริดร้อน	16-May-23	15-May-23	1,093.0	1,093.0	+0.00	0.0%	(Source:Bloomberg)
ถ่านหิน	NEX (US\$/ton)	12-May-23	5-May-23	169.51	183.57	-14.06	-7.7%	BANPU, LANNA, UMS
อาหาร	ไก่ (บาท/กก.)	31-Mar-23	28-Feb-23	39.25	40.00	-0.75	-1.9%	CPF, GFPT (Source: CPF)
	กุ้งVannamei(บาท/กก.)	31-Mar-23	28-Feb-23	160	160	+0.00	0.0%	CPF, CFRESH, SSF, ASIAN, TU
	สุกร (บาท/กก.)	31-Mar-23	28-Feb-23	82	84	-2.00	-2.4%	CPF

กราฟแสดงแนวโน้มราคา

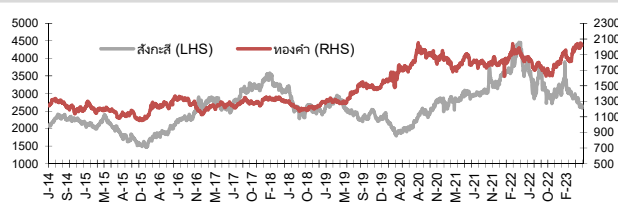
ค่าระวางเรือ (Baltic dry Index)



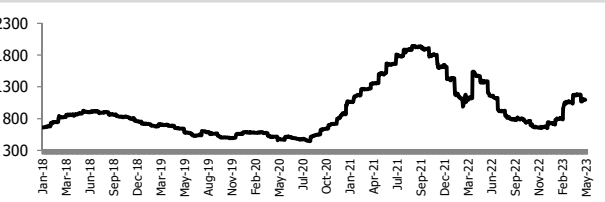
ค่าการกลั่น GRM (US\$/barrel)



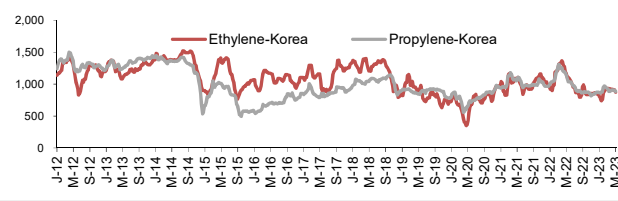
สังกะสี ทองคำ : PDI



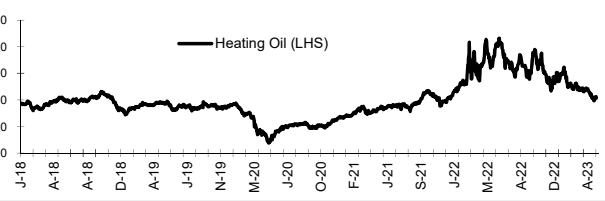
เหล็กริดร้อน



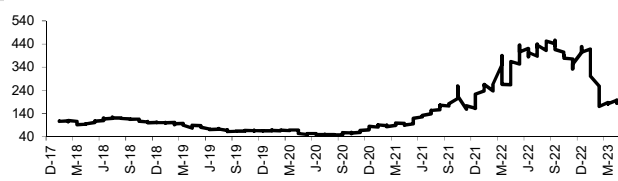
Ethylene-Korea vs Propylene-Korea (US\$/MT)



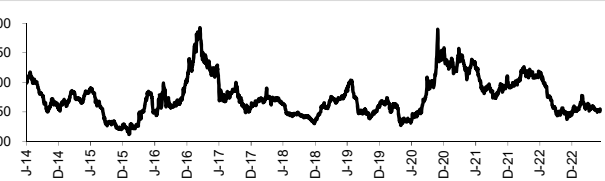
Bunker /Heating Oil Price (USD/ton)



ถ่านหิน (Nexcastle Export Index US\$/ton)



ราคายาง (US Cents/kg)



ที่มา: CPF, BANPU, Bloomberg and Aspen

แบบรายงานการเปลี่ยนแปลงการถือหลักทรัพย์และสัญญาซื้อขายล่วงหน้าของผู้บริหาร (แบบ 59)

ชื่อผู้บริหาร	วิธีการได้มา/ จำหน่าย	จำนวน (หุ้น)	ราคา (บาท)	มูลค่า (บาท)	ประเภท หลักทรัพย์	วันที่ได้มา/ จำหน่าย	
24CS	นาย ยศวิทย์ วัฒนธีระกิจจา	ซื้อ	29,500.00	2.20	64,900.00	หุ้นสามัญ	10/5/2566
24CS	นาย ยศวิทย์ วัฒนธีระกิจจา	ซื้อ	400,000.00	2.20	880,000.00	หุ้นสามัญ	11/5/2566
24CS	นาย ยศวิทย์ วัฒนธีระกิจจา	ซื้อ	1,071,600.00	2.22	2,378,952.00	หุ้นสามัญ	11/5/2566
24CS	นาย ยศวิทย์ วัฒนธีระกิจจา	ซื้อ	8,800.00	2.16	19,008.00	หุ้นสามัญ	15/5/2566
24CS	นาย ยศวิทย์ วัฒนธีระกิจจา	ซื้อ	5,100.00	2.18	11,118.00	หุ้นสามัญ	15/5/2566
24CS	นาย ยศวิทย์ วัฒนธีระกิจจา	ซื้อ	158,800.00	2.20	349,360.00	หุ้นสามัญ	15/5/2566
AAI	นาย สมศักดิ์ อมรรัตน์ชัยกุล	ซื้อ	569,700.00	4.59	2,614,923.00	หุ้นสามัญ	15/5/2566
ASIAN	นาย สมศักดิ์ อมรรัตน์ชัยกุล	ซื้อ	222,600.00	9.68	2,154,768.00	หุ้นสามัญ	15/5/2566
BANPU	นาย ชรินทร์ วงศ์กุลกิจ	ซื้อ	6,700,000.00	8.12	54,404,000.00	หุ้นสามัญ	15/5/2566
BANPU	นาย วีระเจตน์ วงศ์กุลกิจ	ขาย	2,743,600.00	0.64	1,755,904.00	ใบสำคัญแสดงสิทธิที่จะซื้อหุ้น	12/5/2566
BANPU	นาย วีระเจตน์ วงศ์กุลกิจ	ขาย	81,800.00	0.75	61,350.00	ใบสำคัญแสดงสิทธิที่จะซื้อหุ้น	12/5/2566
BDMS	นาย ปราเสริฐ ปราสาททองโอสถ	ขาย	1,000,000.00	29.75	29,750,000.00	หุ้นสามัญ	12/5/2566
BDMS	นาย ปราเสริฐ ปราสาททองโอสถ	ขาย	2,000,000.00	29.75	59,500,000.00	หุ้นสามัญ	15/5/2566
BIS	นาย สุชาติ วรกุลผางกูร	ซื้อ	20,000.00	5.70	114,000.00	หุ้นสามัญ	15/5/2566
CHASE	นาย ประชา ชัยสุวรรณ	ซื้อ	200,000.00	1.84	368,000.00	หุ้นสามัญ	15/5/2566
CHASE	นาย ประดิษฐ์ เลี้ยวศิริกุล	ซื้อ	300,000.00	1.77	531,000.00	หุ้นสามัญ	15/5/2566
CHASE	นาย สุรัชย์ เขมรโชติศักดิ์	ซื้อ	650,000.00	1.97	1,280,500.00	หุ้นสามัญ	12/5/2566
DTCENT	นาย อภิสิทธิ์ รุจิเกียรติกำจร	ซื้อ	22,300.00	1.72	38,356.00	หุ้นสามัญ	15/5/2566
KUN	นาง ประวีร์รัตน์ เทวอักษร	ซื้อ	34,000.00	2.13	72,420.00	หุ้นสามัญ	15/5/2566
KUN	นาย คุณา เทวอักษร	ซื้อ	34,000.00	2.13	72,420.00	หุ้นสามัญ	15/5/2566
KWM	นาย เสริมศักดิ์ ภูขนิรักษ์	ขาย	500,000.00	0.17	85,000.00	ใบสำคัญแสดงสิทธิที่จะซื้อหุ้น	15/5/2566
MBAX	นาย พิสุทธิ เลิศวิไล	ขาย	64,000.00	4.57	292,480.00	หุ้นสามัญ	15/5/2566
PEACE	นาย พิสิฐ บุญจตุมากรณ์	ซื้อ	10,000.00	4.08	40,800.00	หุ้นสามัญ	15/5/2566
PEACE	นาย พิสิฐ บุญจตุมากรณ์	ซื้อ	47,200.00	4.06	191,632.00	หุ้นสามัญ	15/5/2566
PEACE	นาย วิฑูร งามบุญอนันต์	ซื้อ	50,000.00	4.06	203,000.00	หุ้นสามัญ	15/5/2566
PG	นาย พิรมาท โชควัฒนา	ซื้อ	5,500.00	7.69	42,295.00	หุ้นสามัญ	15/5/2566
QTC	นาย พูลพิพัฒน์ ต้นยอนสิน	ซื้อ	13,000.00	4.54	59,020.00	หุ้นสามัญ	15/5/2566
RAM	นาย เอื้อชาติ กาญจนทิพย์	ขาย	300,000.00	48.00	14,400,000.00	หุ้นสามัญ	15/5/2566
SALEE	นาย สาทิส ตั้ววรร	ซื้อ	500,000.00	0.98	490,000.00	หุ้นสามัญ	15/5/2566
SAMART	นาย ธนาพันธ์ วัลไลักษณ์	ขาย	1,050,700.00	0.34	357,238.00	ใบสำคัญแสดงสิทธิที่จะซื้อหุ้น	15/5/2566
SC	นาย ประยงค์ยุทธ อธิธิรัตน์ชัย	ขาย	100,000.00	4.49	449,000.00	หุ้นสามัญ	12/5/2566
STGT	นาย วีรกร อ่องสกุล	ซื้อ	2,000.00	9.20	18,400.00	หุ้นสามัญ	11/5/2566
TFG	นาย วินัย เดี่ยวสมบูรณ์กิจ	ซื้อ	500,000.00	4.47	2,235,000.00	หุ้นสามัญ	12/5/2566
TFG	นาย วินัย เดี่ยวสมบูรณ์กิจ	ซื้อ	400,000.00	4.33	1,732,000.00	หุ้นสามัญ	15/5/2566
TGE	นาย สุเมธ ลักขิตานนท์	ซื้อ	200.00	1.69	338.00	หุ้นสามัญ	15/5/2566
TISCO	นางสาว ชุตินธร ไวกาสิ	ซื้อ	3,200.00	92.75	296,800.00	หุ้นสามัญ	15/5/2566
TQR	นาย ชะพันธ์ พิริยะพันธุ์	ซื้อ	5,500.00	10.70	58,850.00	หุ้นสามัญ	12/5/2566
ZIGA	นาย ศุภกิจ งามจิตระเจริญ	ซื้อ	500,000.00	2.14	1,070,000.00	หุ้นสามัญ	15/5/2566

ที่มา : ศูนย์สารสนเทศตลาดทุน สำนักงานคณะกรรมการ ก.ล.ด.

หลักทรัพย์ที่ต้องซื้อขายด้วยบัญชี Cash Balance

Stock	May 2023											
	15	16	17	18	19	22	23	24	25	26	29	30

LEVEL 1 : ผู้ซื้อต้องใช้บัญชี Cash Balance และห้ามนำหลักทรัพย์ที่กำหนดมาคำนวณวงเงินซื้อขาย

MTW Exit: 24 May

LEVEL 2: ผู้ซื้อต้องใช้บัญชี Cash Balance, ห้ามคำนวณวงเงินซื้อขาย และห้าม Net Settlement

-

LEVEL 3: ห้ามซื้อขาย (SP) 1 วันทำการวันแรก และผู้ซื้อต้องใช้บัญชี Cash Balance, ห้ามคำนวณวงเงินซื้อขาย และห้าม Net Settlement

-

Short Sales

Stock	% Short Sale Volume Comparing with Main Board	Average Price (Bt)	Volume (shares)	Value (Mil. B)
AOT-R	14.56	72.64	4,669,500	339,189,775
PTT	20.84	32.25	9,085,100	292,994,475
CPALL	9.81	64.47	3,594,500	231,724,350
GULF	6.54	47.81	4,291,100	205,165,550
AOT	7.61	72.81	2,433,900	177,202,300
DELTA-R	15.89	80.52	1,944,600	156,581,775
KTB	13.23	18.66	7,715,200	143,934,280
CPALL-R	5.73	64.45	2,100,200	135,367,075
SAWAD-R	13.66	56.55	2,322,100	131,309,925
BDMS	14.74	29.50	4,433,500	130,788,250
KBANK	7.21	136.08	869,800	118,359,950
KBANK-R	6.75	135.69	816,800	110,833,050
LH-R	13.99	8.81	10,009,000	88,203,485
TRUE-R	11.67	7.15	11,686,100	83,596,355
PTTGC-R	5.97	38.62	2,133,500	82,394,225
GULF-R	2.59	47.54	1,710,000	81,292,450
SCB	4.40	105.22	702,000	73,862,700
TTB	10.66	1.48	43,689,400	64,647,686
BANPU-R	7.26	8.29	7,543,400	62,549,970
BBL	6.67	161.14	386,200	62,231,950
SCC-R	8.91	336.60	158,400	53,317,300
IVL-R	20.46	33.60	1,568,600	52,706,525
ADVANC	3.48	212.85	245,900	52,339,200
HANA-R	6.37	37.22	1,377,200	51,255,700
BH-R	12.20	245.75	205,300	50,452,500
CPF-R	18.97	19.83	2,506,300	49,709,260
CBG-R	9.15	71.28	678,900	48,395,125
SIRI	5.64	1.77	26,507,100	46,847,638
PTTEP	4.05	147.84	313,600	46,362,850
CK-R	9.62	19.96	2,249,700	44,914,220
EA-R	6.56	66.53	662,700	44,087,775
KCE-R	21.41	36.54	1,164,000	42,533,900
OR-R	8.11	22.67	1,867,100	42,324,540
EGCO-R	27.41	148.56	273,100	40,572,200
KTB-R	3.72	18.70	2,166,000	40,496,100
BANPU	4.68	8.22	4,900,800	40,296,885
OSP-R	21.80	30.76	1,304,800	40,129,600
BJC-R	23.99	38.20	985,300	37,635,000
MINT-R	12.11	32.44	1,155,900	37,495,500
MTC-R	7.62	38.47	950,800	36,573,825
KTC-R	21.99	55.77	639,900	35,686,400
OR	6.43	22.71	1,479,000	33,592,200
GPSC-R	8.66	59.35	557,200	33,068,975
CPN-R	9.72	69.97	463,900	32,458,650
IVL	12.42	33.67	950,000	31,987,175
JMART-R	5.56	19.04	1,635,800	31,145,570
KCE	15.53	36.60	842,900	30,853,800
SCB-R	1.78	105.07	284,300	29,870,300
BGRIM-R	10.74	37.40	792,200	29,628,100
MTC	5.91	38.45	737,500	28,356,475
LH	4.44	8.82	3,173,600	28,006,995
BEM	8.67	8.65	3,152,500	27,269,125
INTUCH-R	9.87	73.34	370,900	27,201,575
KKP-R	21.64	62.40	433,000	27,017,275
CBG	5.11	71.49	377,600	26,996,250
INTUCH	9.45	73.35	354,800	26,024,400
SCC	4.31	336.86	76,600	25,803,300
MINT	8.28	32.60	786,200	25,628,650
BBL-R	2.72	161.28	157,500	25,401,300
GLOBAL	17.58	18.47	1,374,100	25,375,180

Source: SET



May 2023

Monday	Tuesday	Wednesday	Thursday	Friday
15	16	17	18	19
<ul style="list-style-type: none"> ▪ DIF XD 0.245 บาท ▪ POPF XD 0.26 บาท ▪ PPF XD 0.18 บาท ▪ SIRIP XD 0.055 บาท ▪ SOLAR ลูกหุ้นเข้า 108,824,000 หุ้น 	<ul style="list-style-type: none"> ▪ INETREIT XD 0.2007 บาท ▪ AGE ลูกหุ้นเข้า 108,772,388 หุ้น ▪ AIE ลูกหุ้นเข้า 57,400,593 หุ้น ▪ CHO ลูกหุ้นเข้า 11,904,760 หุ้น ▪ GLOBAL ลูกหุ้นเข้า 200,066,131 หุ้น ▪ SABUY ลูกหุ้นเข้า 1,968,506 หุ้น ▪ VL ลูกหุ้นเข้า 105,636,063 หุ้น 	<ul style="list-style-type: none"> ▪ FTREIT XD 0.187 บาท ▪ MINT ลูกหุ้นเข้า 123,473,584 หุ้น 	<ul style="list-style-type: none"> ▪ B XR 1:6 @ 0.06 บาท 	<ul style="list-style-type: none"> ▪ JASIF XD 0.23 บาท ▪ SPRIME XD 0.14 บาท
22	23	24	25	26
<ul style="list-style-type: none"> ▪ DCC XD 0.015 บาท ▪ TSTH XD 0.03 บาท ▪ WHAIR XD 0.1369 บาท 	<ul style="list-style-type: none"> ▪ CPNREIT XD 0.247 บาท ▪ KTBSTMR XD 0.1731 บาท ▪ TPRIME XD 0.1156 บาท ▪ TSC XD 0.40 บาท ▪ WHART XD 0.1915 บาท 	<ul style="list-style-type: none"> ▪ ADD XD 0.02 บาท ▪ ALLY XD 0.167 บาท ▪ AMATAR XD 0.16 บาท ▪ BRRGIF XD 0.17517 บาท ▪ B-WORK XD 0.1807 บาท ▪ DMT XD 0.35 บาท ▪ OISHI XD 0.50 บาท ▪ TSE XD 0.09 บาท 	<ul style="list-style-type: none"> ▪ BKI XD 3.75 บาท ▪ BOFFICE XD 0.1719 บาท ▪ HYDROGEN XD 0.223 บาท ▪ KAMART XD 0.08 บาท ▪ SUPEREIF XD 0.2376 บาท ▪ TCC XD 0.05 บาท ▪ SCM XW 7.5:1 	
29	30	31		
<ul style="list-style-type: none"> ▪ PROSPECT XD 0.132 บาท ▪ BE8 XW 20:1 	<ul style="list-style-type: none"> ▪ UAC XD 0.12 บาท 			



June 2023

Monday	Tuesday	Wednesday	Thursday	Friday
			1	2
5	6	7	8	9
ชดเชยวันเฉลิมพระชนมพรรษาสมเด็จพระนางเจ้าสุทิดา พัชรสุธาพิมลลักษณ พระบรมราชินี และวันวิสาขบูชา (วันเสาร์ที่ 3 มิถุนายน 2566)				
12	13	14	15	16
		▪ NUSA XW 5:1		
19	20	21	22	23
26	27	28	29	30