

Derivative talk

กลยุทธ์การลงทุนอนุพันธ์



🕒 17 กรกฎาคม 2566

SET50 FUTURES:

สถานะ: SHORT S50U23 ทุนเฉลี่ย 917 จุด ถูก CUT LOSS 4 จุด สำหรับวันนี้แนะนำ TRADING S50U23 ในกรอบ 930-945 จุดและ LONG กรอบล่าง คาด SET INDEX อยู่ในช่วงปรับขึ้น

SET50 OPTION:

สถานะ: LONG S50U23P925 ที่ 25 จุด ถูก CUT LOSS 3 จุด วันนี้แนะนำ สอ LONG S50U23C925 ที่ 28 จุด (SET50=935) เป้าทำกำไร 43 จุด (SET50=950) และ CUT LOSS 3 จุด คาด SET50 อยู่ในช่วงฟื้นตัว

SINGLE STOCK FUTURES:

สถานะ: LONG ADVANCU23 ทุน 212 บาท ปิดที่ 220 บาท รับกำไร 83.11% สำหรับวันนี้ แนะนำ LONG GULFU23 บริเวณ 47.75 บาท เป้าทำกำไร 49.75 บาท และ CUT LOSS 0.75 บาทจากทุน เปิด LONG PTTGCU23 ทุน 39.39 บาท ปัจจุบันกำไร 33.73% เป้าทำกำไร 42.00 บาท และ LOCK กำไร 20% ที่ 40.00 บาท

GOLD FUTURES:

GF10 FUTURES: แนะนำ TRADING GF10Q23 ที่ 31930-32430 บาท และรอ SHORT กรอบบน พร้อม CUT LOSS 100 บาท จากทุน
GOLD ONLINE: แนะนำ TRADING GOU23 ที่ \$1970-2000 และ CUT LOSS \$3

แรงซื้อขายนักลงทุนต่างชาติ

Date	Foreign (M \$)	S50 Futures (Contract)	Bond (Net Flow)
03/07/23	1,949	4,014	9,102
04/07/23	304	13,863	2,154
05/07/23	1,089	6,519	4,063
06/07/23	3,165	4,764	540
07/07/23	1,504	11,239	428
10/07/23	193	5,480	3,416
11/07/23	444	8,346	3,540
12/07/23	1,517	8,629	1,244
13/07/23	12	7,452	1,474
14/07/23	1,651	40,441	669
MTD	8,525	73,191	11,862
YTD	115,664	119,687	22,729

ที่มา: ASPS RESEARCH

- SET50 Index Futures/Option P.3
- Single Stock Futures P.6
- Gold Futures P.8

ภายใต้สภาวะที่ตลาดเผชิญกับความผันผวนสูง ทำให้การปรับกลยุทธ์ใน Derivative Talk ต้องดำเนินการได้อย่างรวดเร็วทัน ฝายวิจัยจึงเพิ่มช่องทางติดตามคำแนะนำกลยุทธ์การซื้อขายระหว่างวันทำการผ่าน 2 ช่องทาง เพื่อให้ นักลงทุนสามารถปรับเปลี่ยนกลยุทธ์ได้มีประสิทธิภาพมากยิ่งขึ้น คือ

แอปพลิเคชัน ASP Smart

Telegram Asia Plus Group

Asia Plus Group
Follow Now

RESEARCH DIVISION

บริษัทหลักทรัพย์ เอเชีย พลัส

เกิดศักดิ์ ทวีธีระธรรมา
นักวิเคราะห์ปัจจัยพื้นฐานด้านตลาดทุน และทางเทคนิค
เลขทะเบียนนักวิเคราะห์: 004132

ประสิทธิ์ รัตนกิจงาม, CISA, CFA
นักวิเคราะห์ปัจจัยพื้นฐานด้านตลาดทุน และด้านเทคนิค
เลขทะเบียนนักวิเคราะห์: 025917

นวลพรรณ น้อยรัชชกุล
นักวิเคราะห์ปัจจัยพื้นฐานด้านตลาดทุน และด้านเทคนิค
เลขทะเบียนนักวิเคราะห์: 019994

ชาญชัย พันพานิชกิจ
นักวิเคราะห์ปัจจัยพื้นฐานด้านตลาดทุน และทางเทคนิค
เลขทะเบียนนักวิเคราะห์: 064045

ธนัฐธ เกิดเนตร
นักวิเคราะห์ปัจจัยพื้นฐานด้านตลาดทุน
เลขทะเบียนนักวิเคราะห์: 048495



ข้อมูลในเอกสารฉบับนี้ รวบรวมมาจากแหล่งข้อมูลที่น่าเชื่อถือ อย่างไรก็ดี บริษัทหลักทรัพย์ เอเชีย พลัส จำกัด ไม่สามารถที่จะยืนยันหรือรับรองความถูกต้องของข้อมูลเหล่านี้ได้ ไม่ว่าประการใดๆ บทวิเคราะห์ในเอกสารนี้ จัดทำขึ้นโดยอ้างอิงหลักการที่ทางวิชาการเกี่ยวกับหลักการวิเคราะห์ และมีได้เป็นการชี้แนะ หรือเสนอแนะให้ซื้อหรือขายหลักทรัพย์ใดๆ การตัดสินใจซื้อหรือขายหลักทรัพย์ใดๆ ของผู้อ่าน ไม่ว่าจะเกิดจากการอ่านบทความในเอกสารนี้หรือไม่ก็ตาม ล้วนเป็นผลจากการใช้วิจารณญาณของผู้อ่าน โดยไม่มีส่วนเกี่ยวข้องกับหรือพึ่งพากับ บริษัทหลักทรัพย์ เอเชีย พลัส จำกัด ไม่ว่ากรณีใด

Derivative talk

กลยุทธ์การลงทุนอนุพันธ์

สถานะของนักลงทุน

	All Futures Long(Short) Position : Contract			Accumulated Long(Short)		
	Long	Short	Net	2 Days	1 Weeks	1 Months
Institution	117,144	176,768	-59,624	-111,775	-101,839	-12,672
Foreign	160,398	120,498	39,900	60,300	115,643	93,984
Retail	303,825	284,101	19,724	51,475	-13,804	-81,312

	SET50 Futures Long(Short) Position : Contract			Accumulated Long(Short)		
	Long	Short	Net	2 Days	1 Weeks	1 Months
Institution	48,523	54,794	-6,271	-8,896	-5,230	4,237
Foreign	126,015	85,574	40,441	47,893	70,348	5,240
Retail	135,749	169,919	-34,170	-38,997	-65,118	-9,477

	Single Stock Futures Long(Short) Position : Contract			Accumulated Long(Short)		
	Long	Short	Net	2 Days	1 Weeks	1 Months
Institution	60,256	115,894	-55,638	-84,130	-72,363	32,709
Foreign	12,674	9,744	2,930	2,012	22,287	73,094
Retail	123,869	71,161	52,708	82,118	50,076	-105,803

	Metal Futures Long(Short) Position : Contract			Accumulated Long(Short)		
	Long	Short	Net	2 Days	1 Weeks	1 Months
Institution	539	1,979	-1,440	376	722	1,475
Foreign	20,143	23,245	-3,102	10,118	19,711	24,935
Retail	18,084	13,542	4,542	-10,494	-20,433	-26,410

	Call Option Long(Short) Position : Contract			Accumulated Long(Short)		
	Long	Short	Net	2 Days	1 Weeks	1 Months
Institution	576	399	177	-234	2,199	-1,354
Foreign	979	319	660	1,451	5,554	8,767
Retail	4,325	5,162	-837	-1,217	-7,753	-7,413

	Put Option Long(Short) Position : Contract			Accumulated Long(Short)		
	Long	Short	Net	2 Days	1 Weeks	1 Months
Institution	59	176	-117	-146	369	871
Foreign	156	873	-717	-638	-1,001	1,743
Retail	5,045	4,211	834	792	854	-1,670

ที่มา: สายงานวิจัย บล. เอเชีย พลัส

Derivative talk

กลยุทธ์การลงทุนอนุพันธ์

SET50 OVERVIEW

ประเด็นทางการเมืองในประเทศยังเป็นตัวแปรสำคัญกำหนดทิศทาง SET50 INDEX ซึ่งล่าสุดท่าทีของพรรคก้าวไกลที่จะเปิดทางให้เพื่อไทยจัดตั้งรัฐบาลหากไม่สามารถผ่านโหวตนายกฯรอบ 2 วันที่ 19 มิ.ย.และไม่สามารถแก้รัฐธรรมนูญมาตรา 272 เพื่อปิดสวิช ส.ว. ประเมินสถานการณ์ข้างต้นน่าจะทำให้โอกาสที่ก้าวไกลจะเป็นผู้นำจัดตั้งรัฐบาลลดลงและน้ำหนักจะเอนเอียงไปที่ฝั่งเพื่อไทยมากขึ้น ซึ่งเป็นแรงหนุนต่อหุ้นที่ปรับลงแรงจากความกังวลต่อนโยบายพรรคก้าวไกล พันกลับ อาทิ กลุ่มโรงไฟฟ้า กลุ่มทุนขนาดใหญ่ ขณะที่ทิศทาง FUND FLOW มีสัญญาณบวกจากนักลงทุนต่างชาติซื้อสุทธิ 1.6 พันล้านบาทและเปิด LONG สุทธิใน SET50 FUTURES 4.4 หมื่นสัญญาถือเป็นระดับสูงสุดอันดับ 3 ของปี ด้านปัจจัยต่างประเทศวันนี้ให้น้ำหนักไปที่การรายงาน GDP GROWTH 2Q66 ของจีนซึ่งคาดว่าจะขยายตัว 7.5%YOY ภายใต้อัตราดอกเบี้ยต่ำที่มีน้ำหนักในทางบวกมากขึ้นจึงคาด SET50 INDEX แกว่งตามกรอบ 935 -950 จุด

SET50 INDEX FUTURES

DIRECTION TRADING: สถานะ: SHORT S50U23 ทุนเฉลี่ย 917 จุด ถูก CUT LOSS 4 จุด สำหรับวันนี้แนะนำ TRADING S50U23 ในกรอบ 930-945 จุดและ LONG กรอบล่าง คาด SET INDEX อยู่ในช่วงปรับขึ้น

SPREAD TRADING: สถานะ: LONG SPREAD S50U23Z23 ที่ 1.8 จุด ปัจจุบัน ราคาก่อนเปิด 0.7 จุด แนะนำถือต่อเป้าทำกำไรที่ค่าทางทฤษฎีที่ 4.31 จุด

SET50 OPTION: สถานะ: LONG S50U23P925 ที่ 25 จุด ถูก CUT LOSS 3 จุด วันนี้แนะนำ LONG S50U23 ที่ 28 จุด (SET50=935) เป้าทำกำไร 43 จุด (SET50=950) และ CUT LOSS 3 จุด คาด SET50 อยู่ในช่วงฟื้นตัว

	แนวรับ	แนวต้าน
SET50	935	950
S50U23	930	945

S50U23 (30 MIN CHART)



TECHNICAL COMMENT

S50U23 ปรับขึ้นตามกรอบ 930-945 จุด

Derivative talk

กลยุทธ์การลงทุนอนุพันธ์

SET50 Index	Last	1Yr Hist. Volatility	2Week Hist. Volatility
	937.80	11.45	12.8691

Call Option

	Premium	Chg	Break Even	Intrinsic Value	Time Value	All-in-Premium	Theory Price	Volume	Open Interest	Implied Volatility	Delta	Effective Gearing	Time Decay
S50U23C975	9.00	1.70	> 984	0.00	9.00	4.93%	9.14	1437	10525	14.39	0.25	26.52	4.9%
S50U23C950	16.60	3.90	> 966.6	0.00	16.60	3.07%	16.74	853	5344	14.42	0.40	22.44	3.1%
S50U23C925	28.30	6.90	> 953.3	12.80	15.50	1.65%	28.13	803	4185	14.62	0.56	18.49	1.7%
S50U23C900	44.00	9.00	> 944	37.80	6.20	0.66%	43.57	270	2126	14.86	0.71	15.09	0.7%
S50U23C875	64.80	13.50	> 939.8	62.80	2.00	0.21%	62.67	18	102	16.62	0.81	11.66	0.2%

Put Option

	Premium	Chg	Break Even	Intrinsic Value	Time Value	All-in-Premium	Theory Price	Volume	Open Interest	Implied Volatility	Delta	Effective Gearing	Time Decay
S50U23P975	51.50	-14.90	< 923.5	37.20	14.30	-1.52%	51.04	79	440	14.70	-0.73	-13.31	-1.5%
S50U23P950	34.00	-12.70	< 916	12.20	21.80	-2.32%	33.75	73	410	14.55	-0.59	-16.32	-2.3%
S50U23P925	20.70	-8.60	< 904.3	0.00	20.70	-3.57%	20.24	658	1673	14.68	-0.43	-19.59	-3.6%
S50U23P900	11.90	-5.40	< 888.1	0.00	11.90	-5.30%	10.79	1150	3367	15.20	-0.29	-22.54	-5.3%
S50U23P875	6.40	-3.50	< 868.6	0.00	6.40	-7.38%	5.00	1352	5731	15.78	-0.17	-25.33	-7.4%

ที่มา: สายงานวิจัย บล. เอเชีย พลัส

ภาพรวมการซื้อขาย SET50 INDEX

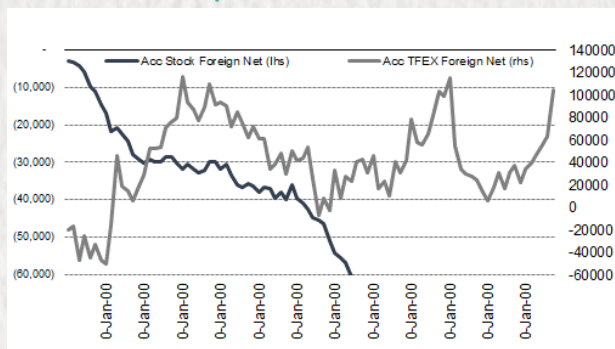
UNDERLYING	Close	Chg	%Chg	สเปคการซื้อขาย
SET50	937.80	15.97	1.70%	14/7/23

Symbol	Settle	Chg	%Chg	Vol.	OI	OI Chg
S50M23	936.10	18.3	2.0%	49	160	19
S50Q23	934.20	13.7	1.5%	35	47	-3
S50U23	932.60	15.8	1.7%	275,666	581,030	26,528
S50Z23	933.90	15.3	1.6%	26,053	77,390	5,759
S50H24	929.50	13.9	1.5%	5,974	15,310	-128
S50M24	927.20	15.4	1.7%	2,140	4,460	658

	SET50 Futures Long(Short) : สิ้นวัน			สเปค Long(Short)		
	Long	Short	Net	2 วัน	2 สัปดาห์	1 เดือน
สถานะ	48,523	54,794	-6,271	-8,896	5,357	4,237
ต่างชาติ	126,015	85,574	40,441	47,893	73,191	5,240
รายย่อย	135,749	169,919	-34,170	-38,997	-78,548	-9,477

ที่มา: สายงานวิจัย บล. เอเชีย พลัส

ความสัมพันธ์สถานะของนักลงทุนต่างประเทศ ในตราสารทุน และ SET50 FUTURES



ที่มา: สายงานวิจัย บล. เอเชีย พลัส

คาดการณ์ SPREAD ณ สิ้นเดือนจาก ASPS MODEL

	เป้าหมาย Spread ชีวียุค - ชีวียุค					
	S50F23	S50G23	S50H23	S50J23	S50K23	S50M23
	ณ 30 ม.ค.66	ณ 27 ก.พ.66	ณ 30 มี.ค.66	ณ 27 เม.ย.66	ณ 30 พ.ค.66	ณ 29 มิ.ย.66
S50F23						
S50G23	-3.33					
S50H23	-5.93	-2.60				
S50J23	-9.70	-6.37	-3.37			
S50K23	-9.81	-6.47	-3.06	0.31		
S50M23	-8.80	-5.45	-1.64	1.73	1.42	

*สมมติฐานอัตราดอกเบี้ยนโยบายระหว่าง เม.ย. - มิ.ย. 66 เท่ากับ 1.75%

ที่มา: สายงานวิจัย บล. เอเชีย พลัส

SET50 ที่ระดับค่า PER ต่างๆ

SET 50 Sensitivity	ม.ค. 66E	มี.ค. 66E	เม.ย. 66E	พ.ค. 66E	มิ.ย. 66E	ก.ย. 66E	ธ.ค. 66E
PER 15.5	888	902	908	915	922	942	963
PER 16	917	931	938	945	952	973	994
PER 16.5	945	960	967	974	981	1,003	1,025
PER 17	974	989	996	1,004	1,011	1,033	1,056
PER 17.5	1,003	1,018	1,026	1,033	1,041	1,064	1,087
PER 18	1,031	1,047	1,055	1,063	1,071	1,094	1,118
PER 18.5	1,060	1,076	1,084	1,092	1,100	1,125	1,149
PER 19	1,088	1,105	1,113	1,122	1,130	1,155	1,180

ที่มา: สายงานวิจัย บล. เอเชีย พลัส

Derivative talk

กลยุทธ์การลงทุนอนุพันธ์

SINGLE STOCK FUTURES

LONG GULFU23

ช่วงที่ผ่านมาราคาหุ้นปรับฐานลงแรงจากประเด็นทางการเมือง อย่างไรก็ตามทิศทางทำกำไรในระยะสั้นและระยะยาวยังเห็นการเติบโตอย่างแข็งแกร่ง และมี UPSIDE ส่วนเพิ่มจากโครงการใหม่หลายโครงการที่ยังไม่รวมในประมาณการ รอจังหวะทยอยสะสมเมื่อราคาหุ้นอ่อนตัว กำหนด FAIR VALUE เท่ากับ 63 บาท

ราคาหุ้นรายวัน INVERSE HEAD & SHOULDER พร้อมสัญญาณ BREAKOUT โซน 47.75 (NECK LINE) เป็นจุดเปิด UPSIDE คาดหวังเป้าหมายที่ 49.75 บาท

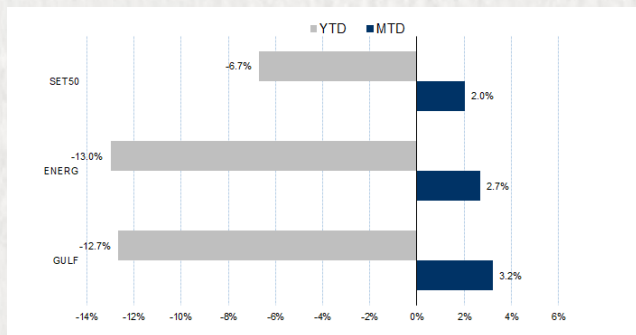
กลยุทธ์การลงทุน

แนะนำ Long GULFU23 บริเวณ 47.75 บาท เป้าทำกำไร 49.75 บาท และ Cut Loss 0.75 บาทจากทุน

Future							Underlying	
Future	Settle Price	Basis	Vol	OI	OI Change	Leverage	Upside	PER 66F
GULFU23	48.41	0.16	1140	10702	1140	2.72	30.57%	27.90

ที่มา: สายงานวิจัย บล. เอเชีย พลัส

HISTORICAL PRICE



ที่มา: สายงานวิจัย บล. เอเชีย พลัส

TECHNICAL CHART



ที่มา: สายงานวิจัย บล. เอเชีย พลัส

Derivative talk

กลยุทธ์การลงทุนอนุพันธ์

SINGLE STOCK FUTURES

LONG PTTGCU23

ปรับลดประมาณการกำไรปี 2566-67 ลงมียุข 46.6% และ 33.3% จากเดิมมาอยู่ที่ 1.0 และ 1.6 หมื่นล้านบาท ตามลำดับ สะท้อนกำไร 1H66 ที่ต่ำกว่าคาดมาก รวมถึงทิศทางกำไร 2H66 แม้จะเห็นการฟื้นตัว แต่ก็ยังไม่สดใส ส่งผลให้มูลค่าพื้นฐานสิ้นปี 2566 ลดลงมาอยู่ที่ 38 บาท ต่อหุ้น (เดิม 44)

ราคาหุ้นรายวัน ทำฐานได้แกแรงแถวโซน 38.00 บาท พร้อมการทำจังหวะ: Higher Low มั่งซี Downside ที่จำกัด มีโอกาสกลับตัวขึ้นทดสอบ 42.00 บาท

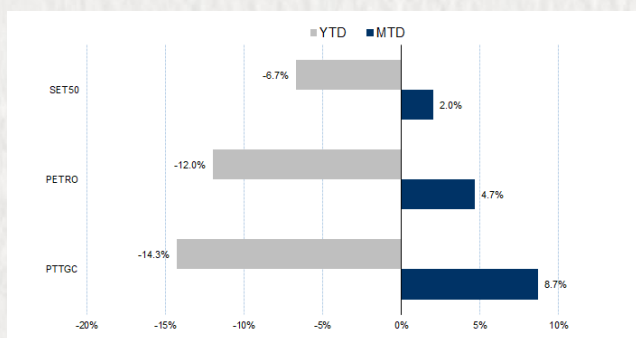
กลยุทธ์การลงทุน

เปิด LONG PTTGCU23 หุ้น 39.39 บาท ปัจจุบันกำไร 33.73% เป้าทำกำไร 42.00 บาท และ Lock กำไร 20% ที่ 40.00 บาท

Future							Underlying	
Future	Settle Price	Basis	Vol	OI	OI Change	Leverage	Upside	PER 66F
PTTGCU23	40.01	-0.49	524	4463	524	7.27	18.52%	12.97

ที่มา: สายงานวิจัย บล. เอเชีย พลัส

HISTORICAL PRICE



ที่มา: สายงานวิจัย บล. เอเชีย พลัส

TECHNICAL CHART

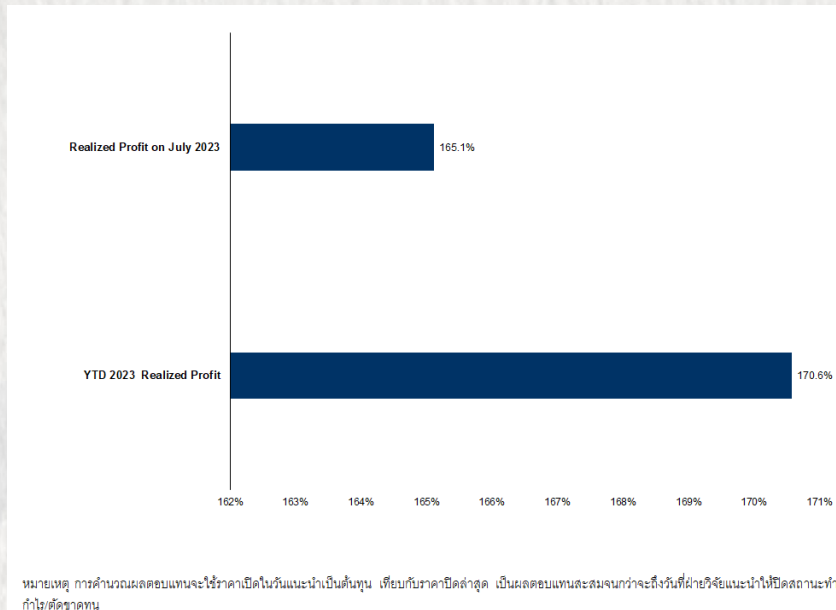


ที่มา: สายงานวิจัย บล. เอเชีย พลัส

Derivative talk

กลยุทธ์การลงทุนอนุพันธ์

TRACKING PERFORMANCE



ที่มา: สายงานวิจัย บล. เอเชีย พลัส

TOP 20 MOST ACTIVE VOLUME

	Future	Settle Price	Basis	Vol	OI	OI Change	Leverage	Resistance	Support
1	SIRIU23	1.9	1.93	42,141	52,990	23,999	15.44	1.94	1.87
2	TTBU23	1.56	1.56	30,269	43,212	17,096		1.61	1.54
3	TRUEU23	6.86	6.85	9,096	23,412	6,010	12.42	6.95	6.70
4	BANPUU23	8.74	9	7,556	62,545	4,200	16.03	9.04	8.55
5	WHAU23	4.82	4.84	4,938	8,734	153	9.28	4.82	4.71
6	AWCU23	4.6	4.62	3,014	6,344	988		4.60	4.47
7	ESSO23	9.21	9.15	2,408	7,596	1,698	9.49	9.21	9.10
8	AAVU23	2.6	2.6	2,239	54,634	2,038	8.48	2.60	2.53
9	BLANDU23	0.83	0.82	2,041	162,870	1,486	8.95	0.84	0.81
10	THANIU23	3.22	3.24	2,000	8,018	1	4.21	3.30	3.22
11	TOPU23	46.23	46.75	1,948	3,009	509	9.03	46.24	45.89
12	KTBU23	19.6	19.6	1,840	31,066	1,106	19.63	19.69	19.45
13	IVLU23	34.35	35.25	1,699	7,142	938	9.62	35.18	33.91
14	PTTU23	34.43	35	1,628	13,699	241	9.21	34.45	33.70
15	PTGU23	10.4	10.2	1,575	12,800	1,161	4.98	10.40	10.56
16	EAU23	56.5	56.25	1,421	16,622	312	15.81	61.26	54.90
17	GUNKLU23	3.17	3.16	1,347	111,650	68	19.36	3.24	3.01
18	CRCU23	39.57	39.5	1,300	2,272	298		40.62	39.57
19	AOTU23	70.17	70.25	1,246	4,396	254	11.10	70.19	69.98
20	GPSCU23	54.29	54.5	1,159	4,298	555	8.12	54.50	49.64

ที่มา: สายงานวิจัย บล. เอเชีย พลัส

Derivative talk

กลยุทธ์การลงทุนอนุพันธ์

GOLD FUTURES

ราคาทองคำตลาดสหรัฐเมื่อคืนวันศุกร์ที่ผ่านมา ลดลง 5 เหรียญฯ ปิดที่ 1,955 เหรียญฯ โดยมีแรงกดดันจากค่าเงินดอลลาร์แข็งค่า หลังจากอ่อนค่าติดต่อกันมาหลายวันทำการ นอกจากนี้การเปิดเผยข้อมูลเศรษฐกิจสหรัฐซึ่งบวก นำโดยดัชนีความเชื่อมั่นผู้บริโภคเดือน ก.ค. ออกมาดีกว่าคาด และสูงสูดนับตั้งแต่ ก.ย. 2564 หนุนให้ DOLLAR INDEX ยับขึ้น 0.2% ปิดที่ 99.96 จุด สำหรับสัปดาห์นี้ ต้องติดตามการรายงานตัวเลขเศรษฐกิจสำคัญของหลายประเทศ เช่น จีดีพี 2Q66 และดัชนีภาคการผลิตของจีน, เงินเฟ้อของอังกฤษและยูโรโซน รวมถึงยอดค้าปลีก, จำนวนผู้รองรับสวัสดิการว่างงาน และยอดขายบ้านมือสองของสหรัฐ ฯลฯ

กลยุทธ์การลงทุน

ราคาทองคำ GF10Q23 เมื่อคืนวันศุกร์ที่ผ่านมา เพิ่มขึ้น 40 บาท ปิดที่ 32,310 บาท เทียบเท่า 1,962.7 เหรียญฯ สูงกว่าราคาทองคำตลาด SPOT ล่าสุดที่เคลื่อนไหวบริเวณ 1,954 เหรียญฯ คาดราคา GF10Q23 วันนี้จะอยู่ในกรอบ 32,050-32,500 บาท ฝ่ายวิจัยแนะนำให้ TRADING ที่ 1,940-1,970 เหรียญฯ หรือ 31,930-32,430 บาท และรอ SHORT กรอบบน พร้อมกำหนดจุด CUT LOSS 100 บาทจากทุน เพื่อป้องกันความเสี่ยงหากราคาทองคำเคลื่อนไหวผิดจากคาด

GOLD SPOT



ที่มา: สายงานวิจัย บล. เอเชีย พลัส

GOLD ONLINE FUTURES

	Last	Chg	%Chg	Vol	OI	OI Chg
GOU23	1,981	0	0.00	23,019	33,182	-151
GOZ23	2,011	0	-0.01	3,037	2,297	1666

MINI GOLD FUTURES

	Last	Chg	%Chg	Vol	OI	OI Chg
GF10Q23	32,310	30	0.09	2,678	4,806	-8
GF10V23	32,420	50	0.15	911	2,680	-136
GF10Z23	32,510	70	0.22	159	158	102

ที่มา: สายงานวิจัย บล. เอเชีย พลัส

หมายเหตุ 9 ราคาปิดของ GOLD FUTURES (NIGHT SESSION) SETTLE ณ เวลา 22.00 น. และปริมาณการซื้อขายเกิดขึ้นในช่วงเวลา 19.30-22.30 น.

Derivative talk

กลยุทธ์การลงทุนอนุพันธ์

GOLD ONLINE FUTURES (GOU23)

ทิศทางราคาทองคำ สัญญาณเปิด UPSIDE จากแท่งเทียน BULLISH BREAKOUT บ่งชี้รอบ REVERSAL คาดราคากลับมาสู่กรอบการเคลื่อนไหวที่ \$1970-2000

GOLD ONLINE: แนะนำ TRADING GOU23 ที่ \$1970-2000 และ CUT LOSS \$3

GOU23



ที่มา: สายงานวิจัย บล. เอเชีย พลัส

BASIS ระหว่าง GOU23-GOLD SPOT



ที่มา: สายงานวิจัย บล. เอเชีย พลัส

การแปลงราคาทองคำให้เป็นบาท

	FX (บาท/ USD)				
	34.00	34.25	34.50	34.75	35.00
1,800	29,090	29,304	29,518	29,732	29,946
1,830	29,575	29,792	30,010	30,227	30,445
1,860	30,060	30,281	30,502	30,723	30,944
1,890	30,545	30,769	30,994	31,218	31,443
1,920	31,029	31,258	31,486	31,714	31,942
1,950	31,514	31,746	31,978	32,209	32,441
1,980	31,999	32,234	32,470	32,705	32,940
2,010	32,484	32,723	32,962	33,201	33,439
2,040	32,969	33,211	33,454	33,696	33,938

ที่มา: สายงานวิจัย บล. เอเชีย พลัส

คำนวณกำไรขาดทุนของ MINI GOLD FUTURES

นิลลงทุนรายย่อย				
(ค่าธรรมเนียม 98.10 บาท/สัญญา/ข้าง)				
ราคาปิด	กำไร	ค่าธรรมเนียม+	กำไร	
future	เปลี่ยนแปลง	(ขาดทุน)	VAT (บาท)	(ขาดทุน)สุทธิ
32,670.00	250.0	2,500	(210)	2,290
32,620.00	200.0	2,000	(210)	1,790
32,570.00	150.0	1,500	(210)	1,290
32,520.00	100.0	1,000	(210)	790
32,470.00	50.0	500	(210)	290
32,420.00	0.0	-	(210)	(210)
32,370.00	-50.0	(500)	(210)	(710)
32,320.00	-100.0	(1,000)	(210)	(1,210)
32,270.00	-150.0	(1,500)	(210)	(1,710)
32,220.00	-200.0	(2,000)	(210)	(2,210)
32,170.00	-250.0	(2,500)	(210)	(2,710)

ที่มา: สายงานวิจัย บล. เอเชีย พลัส