

Investment Strategy

- **สรุปภาพรวมตลาด:**
- S&P 500 -0.1% ปิดที่ 4,505.4 จุด หลังการประจบประแจงใหญ่ของผสมผสาน และส่วนใหญ่เผชิญการตั้งสำรองสูงขึ้นเตรียมรับมือหนี้เสียที่อาจเกิดขึ้นจากการปล่อยสินเชื่อสังหาร เชิงพาณิชย์ ด้านหุ้นยุโรป STOXX 600 -0.1% ย่อตัวลงเล็กน้อยหลังขึ้นมา 5 วันติด นักลงทุนขายทำกำไรบางส่วนรอการประกาศงบที่จะมาถึง
- เข้าหุ้นเอเชียเผชิญแรงกดดัน หลังการปรับตัวของอีลด์ฟันด์ทรัสต์สหรัฐฯ ล่าสุดฟิวเจอร์หุ้นจีนฮ่องกงปรับตัวลงเกือบ -1% โดยนักลงทุนโฟกัสไปที่ตัวเลข GDP และดอกเบี้ยเงินกู้จีน
- เข้าเงินบาทอ่อนค่าแถวระดับ 34.70 บาทต่อดอลลาร์ ต่อเนื่องจากวันศุกร์ที่ดอลลาร์ขยับแข็งค่าขึ้นจากระดับต่ำสุดในรอบ 15 เดือนหลังความเชื่อมั่นผู้บริโภคสหรัฐฯพุ่งขึ้นสู่ระดับสูงสุดนับตั้งแต่ก.ย. 2021 กัดดันราคาน้ำมัน WTI -1.9% ที่ระดับ 75.42 \$/bbl ขณะที่สัญญาซื้อขายทองคำทรงตัวแถวระดับ 1,964.4 \$/oz
- ค่าการกลั่น (GRM) เข้าวันเนี้ยมที่ 5.45 เหรียญ/บาร์เรล ปรับตัวลดลงจากวันก่อนที่อยู่ 5.52 เหรียญ/บาร์เรล (-1% DoD, +44% WoW) เป็นลบระยะสั้นกับกลุ่มโรงกลั่นเช่น SPRC TOP ESSO PTTGC IRPC BCP
- คาด SET Index ปรับตัวบวกในรอบ 1515-35 จุด +/- หลัง 'พิธา' ลงกลีบในช่วงสุดสัปดาห์เปิดใจขอบคุณ 324 เสียงโหวตนายทวย รอบแรก / ลุยแก้ม.272 ตัดอำนาจ ส.ว. โหวตนายทวย และ พร้อมสู้ต่ออีก 2 ครั้งในรอบ 19-20 ก.ค. หาก 'ก้าวไกล' ยังตั้งรัฐบาลไม่สำเร็จ พร้อมทยอยเปิดทางให้ 'เพื่อไทย' เป็นแกนนำ 8 พรรค จัดตั้งรัฐบาล คลายกังวล Overhang การเมืองได้ส่วนหนึ่ง / ภาพตปท. งบเบงกัลรัฐ 2Q23 ออกมาแข็งแกร่งทั้ง JPMorgan/Wells Fargo จากการปรับขึ้นดอกเบี้ยของธนาคารกลาง โดยเราเชื่อว่าการเมืองที่ดีขึ้นและงบเบงกัลรัฐจะเป็นบวกกับกลุ่ม Domestic วันนี้หุ้นแนะนำ
- **BEM :** เป็นหุ้นการเมืองที่ราคา Laggards ขึ้นน้อยกว่าในวันศุกร์ที่ผ่านมา และ Traffic เดือน มิ.ย. เติบโตต่อเนื่องทั้งรถไฟฟ้าสายสีน้ำเงินและทางด่วน
Cut loss : 8.15
- **CPALL :** หุ้นเปิดเมือง หรือ กลุ่ม Domestic คลาย Overhang การเมืองหลังสัญญาและท่าทีของการจัดตั้งรัฐบาลมีพัฒนาการที่ชัดเจน / เราคาด งบ 2Q23 CPALL จะออกมาแข็งแกร่งแม้มีแรงกดดันบางส่วนมาจาก CPAXT และ CPALL เป็น Toppicks กลุ่มค้าปลีกของเราร่วมกับ CRC
Cut loss : 61.50
- **KTB :** Trading ตาม Sentiment การรายงานงบของแบงก์อเมริกาที่ออกมาแข็งแกร่งอย่าง JPMorgan / Wells Fargo จากการปรับขึ้นของดอกเบี้ยต่อเนื่องของ FED เราเชื่อว่าแบงก์ใหญ่อย่าง KTB จะได้ประโยชน์เช่นเดียวกับจากปรับดอกเบี้ยเกือบ 40-50 bps ตามดอกเบี้ยนโยบายกนง.
Cut loss 19.10
- **Fundamental Stock**
- **TOP :** คาดว่า TOP จะทำกำไรสุทธิลดลงถึง 90% qoq ใน 2Q23 เพราะ crack spread น้ำมันดีเซลอ่อนตัวลงและบริษัทน่าจะขาดทุนจากสต็อกน้ำมัน แต่กำไรยังมีแรงหนุนจากธุรกิจอะโรแมติกส์ คงคำแนะนำ "ซื้อ" TOP ราคาเป้าหมาย 52.50 บาท ประเมินมูลค่าที่ EV/EBITDA 5.1x-7.5x และอัตราผลตอบแทนจากเงินปันผล 3.68%-5.94% ในปี 2024-25 ยังน่าสนใจ
- **Oil & Gas :** คงมุมมอง Underweight ในกลุ่ม Oil & Gas ชอบหุ้นต้นน้ำ (PTT, PTTEP) และ GPSC (ใช้ประโยชน์จากต้นทุนก๊าซที่ถูก) และเลือกหุ้นโรงกลั่นที่มี valuation ที่น่าสนใจ (SPRC) แม้น้ำมันอุปสงค์น้ำมันทั่วโลกจะดูอ่อนแอ แต่เราคาดว่าราคาจะฟื้นตัวในครึ่งปีหลังเชื่อว่าต้นทุนก๊าซที่ต่ำกว่าคาดส่งผลต่อ EBITDA ของ PTT และทำให้ต้นทุนการผลิตไฟฟ้าของ GPSC ลดลง ขณะเดียวกันมองบวกต่อ PTTEP ที่น่าจะได้แรงหนุนจากราคาน้ำมันดิบ Brent ใน 2H23F
- **CGS-CIMB :** ตัวเลขทางเศรษฐกิจที่ควรติดตาม
- 17 ก.ค. : สหรัฐประกาศตัวเลข Industrial Production YoY เดือน มิ.ย. จากเดือนก่อนที่ 3.5%
- 18 ก.ค. : สหรัฐประกาศตัวเลข Industrial Production MoM เดือน มิ.ย. จากเดือนก่อนที่ -0.2%
- 19 ก.ค. : สหรัฐประกาศตัวเลข Building Permits เดือน มิ.ย.
- 19 ก.ค. : สหรัฐประกาศตัวเลข Housing Starts เดือน มิ.ย.
- 20 ก.ค. : สหรัฐประกาศตัวเลข Existing Home Sales เดือน มิ.ย.
- 23 ก.ค. : ไทยประกาศตัวเลข Customs Exports YoY เดือน มิ.ย.

Market Summary

Market Data	Close	Chg	Chg (%)
SET Index	1,517.92	23.90	1.60%
High	1,519.08	25.06	1.68%
Low	1,497.85	3.83	0.26%
SET 50 Index	937.80	15.97	1.73%
SET 100 Index	2,072.66	35.92	1.76%
MAI Index	461.71	10.70	2.37%
Volume (m share)	12,227.65		
Value (Btmn)	43,640.01		
P/E (x)	18.17		
DOW JONES	34,509.03	113.89	0.33%
NASDAQ	14,113.70	-24.87	-0.18%
FTSE100	7,434.57	-5.64	-0.08%
JAPAN	32,391.26	-28.07	-0.09%
HONG KONG	19,413.78	63.16	0.33%
KOREA	2,628.30	37.07	1.43%
SINGAPORE	3,248.63	10.17	0.31%
MALAYSIA	1,412.09	15.86	1.14%
CHINA	3,237.70	1.22	0.04%
PHILIPPINES	6,624.79	46.30	0.70%
VIETNAM	1,168.40	2.98	0.26%
INDONESIA	6,869.57	59.36	0.87%
INDIA	66,060.90	502.01	0.77%
SET Daily Trading (THB m)	Buy	Sell	Net
Local Institutions	4,160.18	3,089.27	1,070.91
Proprietary Trading	4,100.35	3,863.31	237.04
Foreign Investors	23,138.64	21,487.56	1,651.08
Local Individuals	12,240.83	15,199.87	-2,959.04
Bond Trading - Net (THB m)	Short-term (TTM<1Y)	Long-term (TTM>1Y)	Total
Asset Mgmt. Companies	1,374.44	274.68	1,649.12
Domestic Companies	1,532.75	47.57	1,580.32
Foreign Companies	287.49	381.19	668.68
Total Trading Value	26,750.17	9,482.60	36,232.77
Fixed Income	Close	Chg	Chg (%)
U.S. Bond Yield - 10Y (%)	3.83	0.06	1.62%
Commodities			
WTI Crude (Nymex) (US\$/bbl)	75.42	-1.47	-1.91%
Brent Crude (US\$/bbl)	79.87	-1.49	-1.83%
Singapore GRM (US\$/bbl)	5.45	-0.07	-1.27%
Newcastle Coal Spot (US\$/ton)	131.65	3.65	2.85%
Gold Spot (Comex) (US\$/oz)	1964.40	0.60	0.03%
Baltic Dry Index	1090.00	-13.00	-1.18%
CURRENCY			
USD/THB	34.62	0.15	0.44%
USD/JPY	138.69	0.65	0.47%
EUR/USD	1.12	0.00	0.18%

Source : Aspen, Bloomberg, ThaiBMA, Refinitiv

Technical Pick

กลยุทธ์ : SET Index ปรับตัวเพิ่มขึ้นเกิดสัญญาณฟื้นตัวทางเทคนิคกลับขึ้นไปเคลื่อนไหวเหนือระดับ 1515 ทำให้แนวโน้มในระยะสั้นยังมีโอกาสปรับตัวเพิ่มขึ้นต่อเนื่องไปทดสอบแนวต้านถัดไปที่ 1540 แต่ถ้าปรับตัวลดลงไปเคลื่อนไหวต่ำกว่า 1500 จะมีแนวรับถัดไปที่ 1485

SCC

แนวรับ : 328 และ 326
แนวต้าน : 334 และ 340
STOP LOSS ถ้าราคาหุ้นเปิดต่ำกว่า 322

BANPU

แนวรับ : 9.00 และ 8.85
แนวต้าน : 9.40 และ 9.60
STOP LOSS ถ้าราคาหุ้นเปิดต่ำกว่า 8.70

SCM-W2

Warrant Information

Retail | Thailand | Phornvilai Santusatharom +66(2) 761 9230 phornvilai.sa@cgs-cimb.com

17 July 2023

SCM-W2 : ประเมินราคาใบสำคัญแสดงสิทธิที่จะซื้อหุ้นสามัญ

ใบสำคัญแสดงสิทธิที่จะซื้อหุ้นสามัญของบมจ. ซีคเซสมอร์ บีอิ้งค์ ครั้งที่ 2 (SCM-W2) จะเข้าทำการซื้อขายในตลาดหลักทรัพย์ วันที่ 17 กรกฎาคม 2566

ลักษณะ เงื่อนไข และสาระสำคัญ มีดังนี้

- วันที่เริ่มทำการซื้อขาย : 17 กรกฎาคม 2566
- จำนวนใบสำคัญแสดงสิทธิ : 79,998,768 หน่วย
- สิทธิของใบสำคัญแสดงสิทธิ : ใบสำคัญแสดงสิทธิ 1 หน่วย มีสิทธิในการซื้อหุ้นสามัญได้ 1 หุ้น ราคาหุ้นละ 2.00 บาท (1 : 1 ที่ราคา 2.00 บาท)
- อายุของใบสำคัญแสดงสิทธิ : 2 ปี นับตั้งแต่วันที่ออกใบสำคัญแสดงสิทธิ (28 มิถุนายน 2566)
- ระยะเวลาการใช้สิทธิ : ผู้ถือใบสำคัญแสดงสิทธิสามารถใช้สิทธิตามใบสำคัญแสดงสิทธิได้ในวันทำการสุดท้ายของเดือนมีนาคม มิถุนายน กันยายน และธันวาคม โดยใช้สิทธิครั้งแรกในวันที่ 29 กันยายน 2566 และวันใช้สิทธิครั้งสุดท้ายจะตรงกับวันที่ 27 มิถุนายน 2568

สำหรับการประเมินมูลค่า **SCM-W2** โดยใช้สูตร **Black & Scholes Model** ภายใต้สมมติฐานที่ใช้คือ ราคาของหุ้น **SCM**, **Volatility** ย้อนหลัง 1 ปี **34.1%**, **Risk Free Rate = 2.0%** และ **Dividend Yield = 5.2%** จะได้ราคา ดังนี้

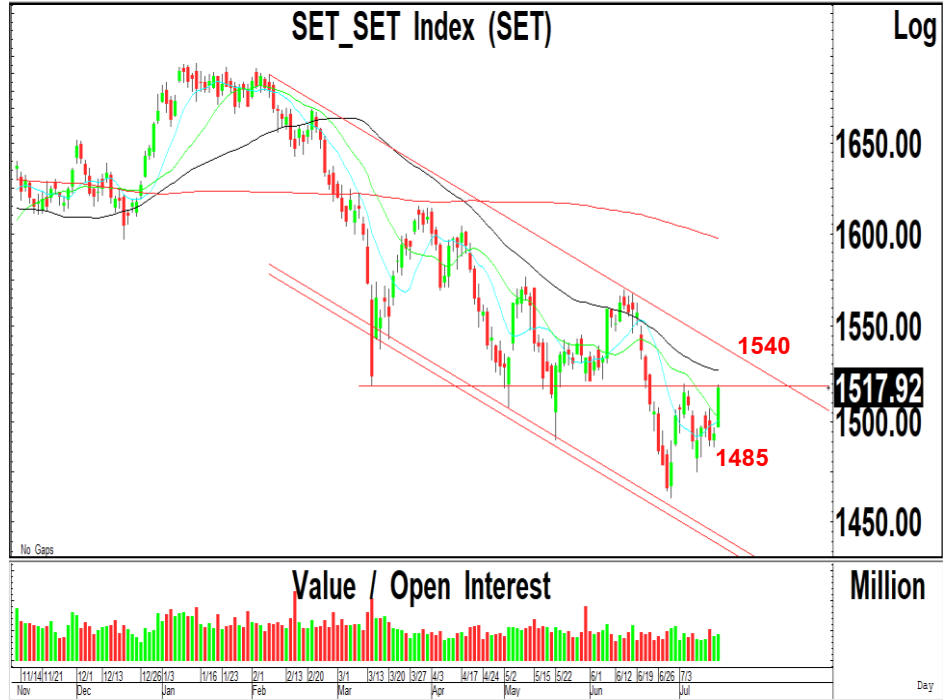
ราคาหุ้น SCM (บาท)	ราคาประเมิน SCM-W2 (บาท)		
	Volatility 29.1%	Volatility 34.1%	Volatility 39.1%
4.60	1.983	1.998	2.019
4.65	2.022	2.036	2.057
4.70	2.061	2.075	2.095
4.75	2.101	2.114	2.134
4.80	2.140	2.153	2.172
4.85	2.179	2.192	2.210
4.90	2.219	2.230	2.249
4.95	2.258	2.269	2.287
5.00	2.298	2.308	2.326
5.05	2.337	2.348	2.364
5.10	2.377	2.387	2.403
5.15	2.416	2.426	2.442
5.20	2.456	2.465	2.480
5.25	2.495	2.504	2.519
5.30	2.535	2.543	2.558
5.35	2.574	2.583	2.597
5.40	2.614	2.622	2.636

Source : CGS-CIMB

Technical highlights

SET Index : แนวโน้มขึ้นทดสอบ 1540 แนวรับ 1500

ทิศทางตลาด : SET Index ปิดที่ 1,517.92 จุด เพิ่มขึ้น 23.90 จุด มูลค่าการซื้อขาย 43,640 ล้านบาท ตลาดหุ้นไทยเมื่อสัปดาห์ที่ผ่านมาปรับตัวเพิ่มขึ้นไปเคลื่อนไหวเหนือแนวรับสำคัญของโครงสร้างในระยะยาวที่ 1515 ทำให้แนวโน้มในระยะสั้นยังมีโอกาสปรับตัวเพิ่มขึ้นต่อเนื่อง



Daily: ปรับตัวเพิ่มขึ้นเกิดสัญญาณฟื้นตัวทางเทคนิคกลับขึ้นไปเคลื่อนไหวเหนือระดับ 1515 ซึ่งเดิมเคยเป็นแนวรับสำคัญของโครงสร้างในระยะยาว หลังจากปรับตัวลดลงไปทำจุดต่ำสุดที่ 1465 และ 1475 ทำให้แนวโน้มในระยะสั้นยังมีโอกาสปรับตัวเพิ่มขึ้นไปทดสอบแนวต้านถัดไปที่ 1540 ตามกรอบแนวโน้มขาลง แต่ถ้าถูกขายที่แนวต้าน 1515 ต่อเนื่อง จะมีแนวรับสำคัญที่ 1500 ถ้าหลุดจะมีโอกาสปรับตัวลดลงไปทดสอบแนวรับถัดไปที่ 1485 ถ้าหลุดจะเป็นสัญญาณขายทางเทคนิค

กลยุทธ์ : SET Index ปรับตัวเพิ่มขึ้นเกิดสัญญาณฟื้นตัวทางเทคนิคกลับขึ้นไปเคลื่อนไหวเหนือระดับ 1515 ทำให้แนวโน้มในระยะสั้นยังมีโอกาสปรับตัวเพิ่มขึ้นต่อเนื่องไปทดสอบแนวต้านถัดไปที่ 1540 แต่ถ้าปรับตัวลดลงไปเคลื่อนไหวต่ำกว่า 1500 จะมีแนวรับถัดไปที่ 1485

Most Active Value:		แนวรับ	แนวต้าน
PTT	แนวโน้มขึ้นทดสอบ 36.00 แนวรับ 34.00	34.50 / 34.00	35.00 / 36.00
GULF	แนวต้าน 48.50 แนวรับ 47.00	47.50 / 47.00	48.50 / 49.00
BBL	แนวโน้มลงทดสอบ 155 และ 153 แนวต้าน 160	155 / 153	158 / 160
ADVANC	แนวโน้มขึ้นทดสอบ 230 แนวรับสำคัญ 210	218 / 217	222 / 230
AOT	แนวรับสำคัญ 69.00 ถ้าหลุดแนวรับถัดไป 67.00 และ 66.00 แนวต้าน 70.50-71.00	69.00 / 67.00	70.50 / 71.00
CPALL	แนวรับสำคัญ 61.00 ถ้าหลุดแนวรับถัดไป 59.00 แนวต้าน 63.00	62.00 / 61.50	63.00 / 64.00
PTTEP	แนวโน้มขึ้นทดสอบ 160-162 แนวรับ 155	157 / 155	160 / 162
KBANK	แนวโน้มขึ้นทดสอบ 137 และ 147 แนวรับสำคัญ 130	132 / 131	135 / 137
EA	สัญญาณฟื้นตัว แนวต้าน 58.00-58.50 แนวรับ 56.00	56.00 / 55.00	57.00 / 58.00
BDMS	แนวโน้มลงทดสอบ 26.50 แนวต้าน 28.50	27.00 / 26.50	28.00 / 28.50

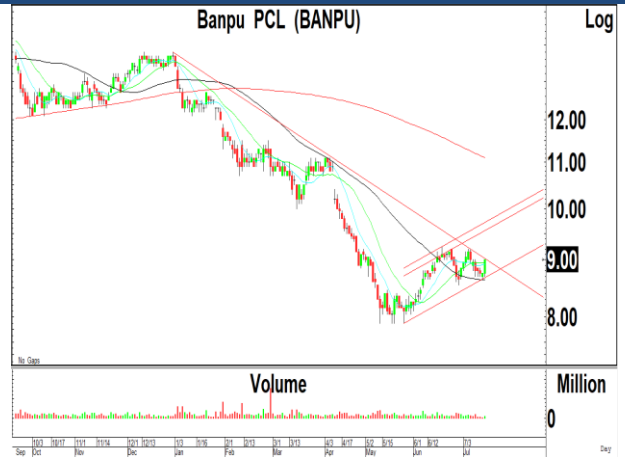
The Siam Cement (SCC TB; THB 328.00) – ชื้อ

- แนวรับ : 328 และ 326
- แนวต้าน : 334 และ 340
- ราคาหุ้นปรับตัวเพิ่มขึ้นเกิดสัญญาณฟื้นตัวทางเทคนิค พร้อมด้วยปริมาณการซื้อขายที่เพิ่มขึ้นต่อเนื่อง หลังจากปรับตัวลดลงไปสร้างฐานที่บริเวณ 320 ทำให้แนวโน้มหลักยังมีโอกาสปรับตัวเพิ่มขึ้นต่อเนื่อง
- MACD ปรับตัวเพิ่มขึ้นเหนือเส้นค่าเฉลี่ยทดสอบระดับ 0 เครื่องมือทางเทคนิคชี้วัดแนวโน้มลงเคลื่อนไหวเหนือแนวโน้มขึ้น RSI ปรับตัวเพิ่มขึ้นเหนือระดับ 50
- แนะนำซื้อ SCC โดยมีแนวรับที่ 328 และ 326 เพื่อคาดหวังการปรับตัวเพิ่มขึ้นไปทดสอบแนวต้านที่ 334 และ 340 เป็นจุดขายทำกำไร
- STOP LOSS ถ้าราคาหุ้นปิดต่ำกว่า 322



Banpu (BANPU TB; THB 9.00) – ชื้อ

- แนวรับ : 9.00 และ 8.85
- แนวต้าน : 9.40 และ 9.60
- ราคาหุ้นปรับตัวเพิ่มขึ้นเกิดสัญญาณฟื้นตัวทางเทคนิค พร้อมด้วยปริมาณการซื้อขายที่เพิ่มสูงขึ้น หลังจากปรับตัวลดลงจากแรงขายที่แนวต้านของเส้นแนวโน้มขาลง แนวโน้มหลักยังมีโอกาสปรับตัวเพิ่มขึ้นต่อเนื่อง
- MACD เคลื่อนไหวออกด้านข้างที่ระดับ 0 เครื่องมือทางเทคนิคชี้วัดแนวโน้มขึ้นปรับตัวเพิ่มขึ้นเหนือแนวโน้มลง RSI ปรับตัวเพิ่มขึ้นเหนือระดับ 50
- แนะนำซื้อ BANPU โดยมีแนวรับที่ 9.00 และ 8.85 เพื่อคาดหวังการปรับตัวเพิ่มขึ้นไปทดสอบแนวต้านที่ 9.40 และ 9.60 เป็นจุดขายทำกำไร
- STOP LOSS ถ้าราคาหุ้นปิดต่ำกว่า 8.70



Trading Pick Follow up:

		แนวรับ	แนวต้าน
TOP	แนวโน้มขึ้นทดสอบ 48.50 และ 50.00 แนวรับสำคัญ 45.00	46.75 / 46.50	48.50 / 50.00
HANA	แนวโน้มขึ้นทดสอบ 50.00 และ 53.00 แนวรับสำคัญ 45.00	47.50 / 46.50	50.00 / 53.00
SPRC	แนวโน้มขึ้นทดสอบ 8.45 และ 8.60 แนวรับสำคัญ 7.80	8.20 / 8.10	8.45 / 8.60
RBF	แนวโน้มขึ้นทดสอบ 11.40 แนวรับสำคัญ 9.85	10.40 / 10.20	11.00 / 11.40
STEC	แนวโน้มขึ้นทดสอบ 9.60 และ 10.00 แนวรับสำคัญ 8.90	9.30 / 9.10	9.60 / 10.00
PSL	แนวโน้มขึ้นทดสอบ 10.00 และ 10.40 แนวรับสำคัญ 9.20	9.50 / 9.40	10.00 / 10.40
ADVANC	แนวโน้มขึ้นทดสอบ 230 แนวรับสำคัญ 210	218 / 217	222 / 230
THCOM	แนวต้าน 12.00-12.20 ถ้าทะลุผ่านขึ้นไปได้ แนวต้านถัดไป 13.00 แนวรับสำคัญ 11.00	11.60 / 11.20	12.00 / 12.20

Thailand Derivative Market

SET50 Index Futures

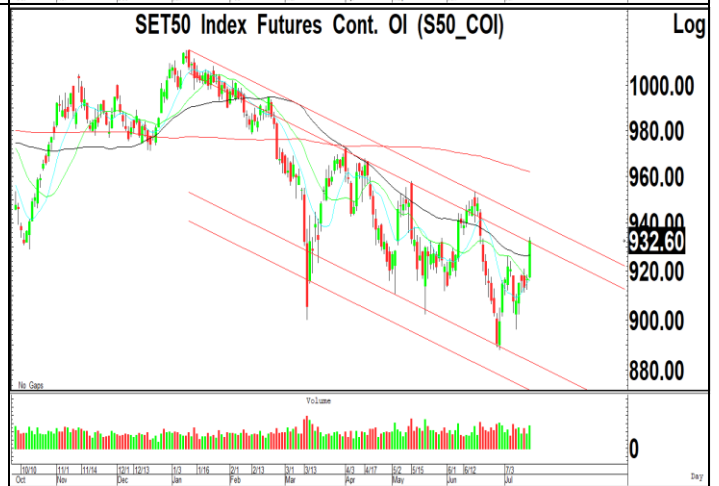
S50U23:932.60 ปรับตัวเพิ่มขึ้นเกิดสัญญาณซื้อทางเทคนิคไปทดสอบแนวต้านของกรอบแนวโน้มขาลงที่ 932 หลังจากปรับตัวเพิ่มขึ้นไปเคลื่อนไหวเหนือเส้นค่าเฉลี่ย 200 ชั่วโมงที่ 923 แต่เราแนะนำให้ขายทำกำไรสถานะ Long ที่แนวต้าน 932-935 เพื่อรอการปรับตัวเพิ่มขึ้นทะลุผ่านแนวต้านสำคัญที่ 942 ขึ้นไป จะมีโอกาสปรับตัวเพิ่มขึ้นไปทดสอบแนวต้านถัดไปที่ 955

แนวรับ : 928 และ 925

แนวต้าน : 935 และ 940

คำแนะนำ: เราแนะนำให้ขายทำกำไรสถานะ Long ใน S50U23 ที่แนวต้าน 935 โดยมีแนวรับที่ 928 และ 925 เป็นจังหวะ Open Long

STOP LOSS สถานะ Long ถ้า S50U23 ปรับตัวลดลงต่ำกว่า 917



Thailand Derivative Market

Gold Futures:1980 สัญญาฟิวเจอร์สทองคำเคลื่อนไหวออกด้านข้างเหนือระดับ 1980 หลังจากปรับตัวเพิ่มขึ้นเกิดสัญญาณซื้อทางเทคนิคทะลุผ่านแนวต้านของกรอบแนวโน้มขาลงที่ 1960 ขึ้น โดยมีแนวต้านที่ 1990 ถ้าทะลุผ่านขึ้นไปได้อีกหนึ่ง จะมีแนวต้านถัดไปที่ 2030 แต่มีแนวรับสำคัญที่ 1955 ในขณะที่ค่าเงินบาทปรับตัวลดลงไปเคลื่อนไหวต่ำกว่าเส้นค่าเฉลี่ย 200 วันที่ 34.85 และมีแนวรับถัดไปที่ 34.30-34.35

แนวรับ : 1975 และ 1960

แนวต้าน : 1990 และ 2000

คำแนะนำ: เราแนะนำให้ Open Long ใน GOU23 ที่แนวรับ 1975 เพื่อคาดหวังการปรับตัวเพิ่มขึ้นไปทดสอบ 1985-1990 และ 2030

STOP LOSS สถานะ Long ถ้า GOU23 ปรับตัวลดลงต่ำกว่า 1955

GF10Q23 แนวรับ 32200 และมีแนวต้าน 32400

10 Baht Gold Futures Cont. OI (GF10_COI)



Gold Online Futures Cont. OI (GO_COI)



US Dollar/Thai Baht,RT (IQXUSTB)



Thailand Derivative Market

<p>KBANKU23</p> <p>ราคาหุ้นปรับตัวเพิ่มขึ้นเกิดสัญญาณฟื้นตัวทางเทคนิค หลังจากปรับตัวลดลงไปไปสร้างฐานที่ 130 เหนือจุดต่ำสุดเดิม และกรอบแนวโน้มขาลง ทำให้แนวโน้มหลักยังมีโอกาสปรับตัวเพิ่มขึ้นไปทดสอบแนวต้านที่ 137 และ 140 แต่ถ้าปรับตัวลดลงต่ำกว่า 130 ลงไป จะเป็นสัญญาณขายทางเทคนิค</p> <p>แนวรับ : 132 และ 131 แนวต้าน : 135 และ 137</p> <p>คำแนะนำ: เราแนะนำให้ Open Long ใน KBANKU23 ที่แนวรับ 132 เพื่อคาดหวังการปรับตัวเพิ่มขึ้นไปทดสอบแนวต้านที่ 135 และ 137</p> <p>STOP LOSS สถานะ Long ถ้า KBANKU23 ปรับตัวลดลงต่ำกว่า 130</p>	<p>Kasikornbank PCL (KBANK) Log</p> <p>150.00 140.00 132.50 130.00</p> <p>0</p> <p>Directional Indicator</p> <p>Relative Strength Index</p> <p>Volume</p> <p>Million</p>
<p>TOPU23</p> <p>ราคาหุ้นปรับตัวเพิ่มขึ้นเกิดสัญญาณฟื้นตัวทางเทคนิค หลังจากเคลื่อนไหวออกด้านข้างเพื่อสร้างฐาน ทำให้แนวโน้มในระยะสั้นยังมีโอกาสปรับตัวเพิ่มขึ้นไปทดสอบแนวต้านที่ 48.50 และ 50.00 แต่ถ้าปรับตัวลดลงหลุดแนวรับสำคัญที่ 45.00 จะเป็นสัญญาณขายทางเทคนิค</p> <p>แนวรับ : 46.50 และ 46.00 แนวต้าน : 48.50 และ 50.00</p> <p>คำแนะนำ: เราแนะนำให้ Open Long ใน TOPU23 ที่แนวรับ 46.50 เพื่อคาดหวังการปรับตัวเพิ่มขึ้นไปทดสอบแนวต้านที่ 48.50 และ 50.00</p> <p>STOP LOSS สถานะ Long ถ้า TOPU23 ปรับตัวลดลงต่ำกว่า 45.00</p>	<p>Thai Oil PCL (TOP) Log</p> <p>55.00 50.00 46.75 45.00</p> <p>0</p> <p>Directional Indicator</p> <p>Relative Strength Index</p> <p>Volume</p> <p>Day</p>
<p>TRUEU23</p> <p>ราคาหุ้นปรับตัวเพิ่มขึ้นเกิดสัญญาณฟื้นตัวทางเทคนิคทะลุผ่านแนวต้านที่ 6.70 ขึ้นไป หลังจากเคลื่อนไหวออกด้านข้างเพื่อสร้างฐาน ทำให้แนวโน้มในระยะสั้นยังมีโอกาสปรับตัวเพิ่มขึ้นต่อเนื่องไปทดสอบแนวต้านถัดไปที่ 7.20 และมีแนวรับสำคัญที่ 6.70 ถ้าย้อนกลับลงไป จะเป็นสัญญาณขายทางเทคนิค</p> <p>แนวรับ : 6.85 และ 6.80 แนวต้าน : 7.00 และ 7.20</p> <p>คำแนะนำ: เราแนะนำให้ Open Long ใน TRUEU23 ที่แนวรับ 6.80-6.85 เพื่อคาดหวังการปรับตัวเพิ่มขึ้นไปทดสอบแนวต้านที่ 7.00 และ 7.20</p> <p>STOP LOSS สถานะ Long ถ้า TRUEU23 ปรับตัวลดลงต่ำกว่า 6.70</p>	<p>True Corporation PCL (TRUE) Log</p> <p>8.00 6.85 6.00</p> <p>0</p> <p>Directional Indicator</p> <p>Relative Strength Index</p> <p>Volume</p> <p>Million</p> <p>Day</p>

ข่าวเด่นรอบวัน

<p>NEX</p>	<p>NEX ผงาดดีเซลพุ่ง อีวีขายดีลดต้นทุน</p> <p>ผู้บริหาร NEX พร้อมรับมือมาตรการอีวีพาณิชย์พุ่ง หลังรัฐไม่ต่ออายุลดภาษีดีเซลต้นราคาน้ำมันกระฉูดทันที ซูอีวีประหยัดต้นทุนสูง การบังคับใช้โร 5 เป็นตัวกระตุ้น แยมลูกค้าสนใจอีวีหลายรายตั้งตัวแทนจำหน่ายปีนี้ครบ 15 แห่ง ตลาดต่างประเทศหนุน มันใจรายได้ปีนี้ไม่ต่ำกว่า 2 หมื่นล้านบาท –ทันหุ้น</p>
<p>MINT</p>	<p>MINT ดักช่องทางเที่ยว จีนเร่งแห่เข้าไทย Q3</p> <p>MINT เปิดพฤติกรรมนักท่องเที่ยวยุคใหม่เน้นในภูมิภาค เหตุตัวแพงอุตสาหกรรมการบินฟื้นตัวไม่เต็มที่ ซูมีโรงแรมถึง 530 แห่ง 56 ประเทศ ทั่วโลกรองรับได้ ซูปรับตัวต้อนรับพฤติกรรมที่เปลี่ยนไปได้ มีสินค้าและบริการหลากหลายแบรนด์แกร่ง มันใจนักท่องเที่ยวเงินเดินทางเข้าไทยมากขึ้นตั้งแต่ไตรมาส 3/2566 เป็นต้นไป –ทันหุ้น</p>
<p>STEC</p>	<p>STEC ดีลธุรกิจใหม่ต่อ ژیรัฐช่วยต้นทุน-ค่าแรง</p> <p>STEC เตรียมหารือสมาคมอุตสาหกรรมก่อสร้างไทย หาแนวทางคุมต้นทุนวัสดุก่อสร้าง-ค่าแรง ที่มีโอกาสปรับเพิ่มขึ้น หลังจากที่น้ำมันดีเซลจะปรับขึ้น 5 บาท เบื้องต้นแก้เกมคุมต้นทุน เพิ่มประสิทธิภาพการผลิต ยอมรับโครงการส่วนใหญ่แม้ประมูลปีนี้ แต่จะรับรู้ปีหน้า ย้ำรายได้ 3 หมื่นล้านบาทตามเป้า มูลค่าการเข้าประมูลงานยังอยู่ที่ 2 แสนล้านบาท เจรจาลงทุนธุรกิจใหม่ 2-3 ดีล หลังปรับโครงสร้างเป็นโฮลดิ้ง –ทันหุ้น</p>
<p>ASW</p>	<p>ASW ยืดหัวหาดภูเก็ต บุก 9 โครงการเสริมแกร่ง</p> <p>ASW วางแผนรุกตลาดอสังหาภูเก็ต รับการท่องเที่ยวฟื้นตัว หลังเข้าถือหุ้น TITLE เสริมแกร่ง ลุยเปิด 9 โครงการใหม่ มูลค่า 14,050 ล้านบาท จับกลุ่มลูกค้าระดับราคา 4-10 ล้านบาท รวมถึงกลุ่มลูกค้าต่างชาติ ต้นรายได้รวมปีนี้แตะหมื่นล้านบาท ตามเป้า –ทันหุ้น</p>
<p>SAF</p>	<p>SAF คลอดโปรเจกต์ทำเงิน ออกเตอร์กลุ่มยานยนต์อีวี</p> <p>SAF ใส่เกียร์ต้นผลงานครึ่งปีหลังฟื้นคืนชีพ จับตาออกเตอร์ยานยนต์ไหลเข้า หนุนยอดขายสู่ระดับปกติ สัดส่วนفيدถึง 50% ด้านบอสใหญ่ "พิศิษฐ์ อริยเดชวณิช" วางกลยุทธ์ส่งผลิตภัณฑ์ใหม่อะลูมิเนียมมลงตลาด ขยายฐานลูกค้าเพิ่มช่องทางไทยเงิน –ทันหุ้น</p>
<p>ABM</p>	<p>ABM จับตา Q3 ผลงานฟื้น เดินหน้าโรงไม้สับเต็มสูบ</p> <p>ABM ส่งซิกผลงานไตรมาส 3/2566 ฟื้น เดินหน้าโรงงานไม้สับ 2 โรงเต็มสูบ หนุน Utilization ชน 80% ล้นมาร์จินสูง 12% เชื่อดันผลงานโต ฟากผู้บริหารมองโค้งแรกฟื้นจุดต่ำสุด เดินหน้าบีบยอดขายเชื่อเพลิงชีวมวล 3-5 ปีโตเฉลี่ยปีละ 20-30% –ทันหุ้น</p>
<p>DRT</p>	<p>DRT เจาะลูกค้า SME รับตลาดก่อสร้างบูมซึ่ครึ่งปีหลังขยายตัว</p> <p>DRT มองตลาดวัสดุก่อสร้างครึ่งปีหลังขยายตัวต่อ พร้อมเดินเกมขยายฐานลูกค้ากลุ่ม SME ต่อเนื่อง มุ่งต่อยอดผลิตภัณฑ์ DIAMOND CAFE สู่ LIVING SPACE อาคารสำเร็จรูป เจาะโฮมออฟฟิศขนาดเล็กและกลุ่มบ้านผู้สูงอายุ –ทันหุ้น</p>

ข่าวเด่นรอบวัน

TOG	TOG เดินเครื่องผลิตเลนส์ จัปตารายใหญ่ป้อนออเดอรั TOG จับตามองปัจจัยภายนอกกระทบกำลังซื้อ ทางแผนเดินหน้าออกอีเวนต์-ขยายตลาดใหม่สหรัฐ เสริมแกร่งออเดอรัรายใหม่ ฟากยุโรปได้อานิสงส์ประกันสังคมหนุน คงเป้ารายได้ปี 2566 เด็บโตไม่ต่ำกว่า 5-8% ตามแผนที่วางไว้ เล็งกดปุ่มเดินเครื่องผลิตเลนส์ใหม่ –ทันหุ้น
MC	MC ยอด SSSG เป็นบวก ปักธงรายได้ปี 67 โตต่อ MC วางแผนปี 2567 ลุยพัฒนาสินค้า อัปเดตการตลาดบีบยอดขยายเพิ่ม คาดช่วยหนุน SSSG บวกมากขึ้น การันตีรายได้โต 10-14% พร้อมปักธงอัตรากำไรขั้นต้นอยู่ที่กรอบ 65-66% จากสิ้นงบปี 2566 ที่คาดว่าจะทำได้ดีอยู่ที่ระดับ 65% เล็งขยายสาขาเพิ่มต่อเนื่อง –ทันหุ้น
BBGI	BBGI ปักธงธุรกิจพลังงานสีเขียว ปี 93 สู่ Net Zero BBGI ปักธงธุรกิจที่เป็นมิตรต่อสิ่งแวดล้อม เพื่อการเติบโตที่แข็งแกร่ง ยั่งยืน โดยนำแนวคิด ESG เป็นแนวทางพัฒนาองค์กร ตั้งเป้า Net Zero ในปี 2593 เล็งใช้กลไกอื่นเข้ามาสนับสนุน เช่น การลงทุนในธุรกิจพลังงานสีเขียว และการซื้อขายคาร์บอนเครดิต –ทันหุ้น
WHAUP	WHAUP ดีมานด์ขยายตัว ลุ้นยอดซื้อขายไฟทะเลภูเขา WHAUP มองความต้องการใช้งานน้ำและพลังงานไฟฟ้า มีแนวโน้มการขยายตัวเพิ่มขึ้นในช่วงครึ่งหลังปี 2566 ตามการขยายตัวของนิคมอุตสาหกรรม จับตาลุ้นยอดเซ็นสัญญาซื้อขายไฟฟ้าจากพลังงานหมุนเวียนสะสมอาจทะลุเป้าหมายที่วางไว้ –ทันหุ้น
TKN	TKN บัณฑิตสาขาทรายยี่ ตีตลาดใน-นอกโถงเงิน TKN โขว์ครึ่งปีแรก 2566 ธุรกิจสินค้าทรายยี่ปรับปรุงแบรนด์ "เก้าแก่น้อย" มีส่วนแบ่งการตลาด 64% ซึ่งถือเป็นผู้นำตลาดทรายยี่ในไทย เดินเกมครึ่งปีหลัง 2566 ลุยการเปิดตัวรสชาติสุดเอ็กซ์คลูซีฟ "ข้าวซอยไก่" และ "แซลมอนอย่างซอสญี่ปุ่น" รวมถึง "ซี" และ "นูนิว" มาเป็นแบรนด์แอมบาสเดอร์ ต่อยอดขยายในตลาดไทยและต่างประเทศ –ทันหุ้น
RT	RT ส่งมอบงานฟื้นฟูทางหลวงมูลค่า 47.02 ล. RT ส่งมอบงานโครงการฟื้นฟูทางหลวงหมายเลข 2196 ตอนนางัว-ทุ่งสมอ จังหวัดเพชรบูรณ์ มูลค่า 47.02 ล้านบาท เพิ่มโอกาสการเข้ารับงานหลากหลาย ขยายพอร์ตงานประเภทป้องกันและเสริมเสถียรภาพทางลาด ดอกย้ำศักยภาพเร่งส่งมอบงานต้นทุนเดิมต่อเนื่อง –ทันหุ้น
UTP	UTP บีบยอดขายไฮมาร์จิ้น อัปเดต 200 ลบ. อัฟบอยเลอร์ UTP วางแผนครึ่งหลังปี 2566 ปรับเพิ่มสัดส่วนผลิตภัณฑ์ทำผิวกล่องไฮมาร์จิ้นเป็น 50% ของยอดขายรวม หวังลดความเสี่ยงการแข่งขันและเลี่ยงโอเวอร์ซัพพลายในอาเซียน มองอุตสาหกรรมยังซิมตัวใกล้เคียงครั้งแรกปี 2566 พร้อมคาดการณ์ราคาขายเฉลี่ยในช่วงครึ่งปีหลังที่ราว 1.65-1.7 หมื่นบาทต่อตัน พร้อมเตรียมแผนลดคาร์บอน หันมาใช้พลังงานทดแทน –ทันหุ้น

NVDR Trading

ประจำวันที 14 กรกฎาคม 2566

NVDR TOP Value		NVDR TOP Value	
Top 25 NVDR Net Buy		Top 25 NVDR Net Sell	
1. KBANK	263,292,696	1. GULF	-198,468,688
2. DELTA	260,437,306	2. AOT	-151,076,740
3. BBL	228,423,459	3. PTT	-131,399,100
4. TISCO	138,886,700	4. TOP	-103,815,664
5. KTB	138,600,641	5. ML	-102,682,327
6. KCE	104,421,913	6. BH	-88,956,580
7. CPALL	93,063,331	7. CENTEL	-65,133,636
8. HANA	88,291,615	8. BDMS	-50,343,310
9. HMPRO	83,577,710	9. CBG	-40,708,200
10. JMT	73,592,325	10. GPSC	-35,225,150
11. SCC	64,326,175	11. BGRIM	-31,667,733
12. BANPU	63,676,505	12. ICHI	-27,894,869
13. SIRI	58,435,752	13. EGCO	-26,887,905
14. SCGP	55,126,274	14. THG	-24,332,025
15. TIDLOR	49,307,743	15. PTTEP	-24,319,043
16. CRC	44,422,364	16. TRUE	-24,247,222
17. WHA	41,486,282	17. TTB	-21,360,751
18. OSP	37,062,482	18. LH	-17,475,237
19. TU	36,792,189	19. BJC	-16,526,506
20. JMART	32,686,715	20. GLOBAL	-16,263,717
21. AWC	31,308,456	21. BEM	-14,671,770
22. STA	31,146,145	22. PLANB	-11,483,420
23. ADVANC	29,743,840	23. BA	-10,842,490
24. CHG	28,816,798	24. STEC	-10,707,945
25. SAPPE	28,386,535	25. ESSO	-9,014,776

NVDR TOP Volume		NVDR TOP Volume	
Top 25 NVDR Net Buy		Top 25 NVDR Net Sell	
1. SIRI	30,448,571	1. B	-16,347,201
2. CHG	9,885,046	2. TTB	-13,788,574
3. WHA	8,651,975	3. GULF	-4,144,506
4. BANPU	7,162,163	4. PTT	-3,813,600
5. CHASE	7,117,700	5. TRUE	-3,552,100
6. KTB	7,078,398	6. AAV	-3,269,695
7. AWC	6,838,446	7. ML	-2,952,390
8. VGI	6,777,400	8. TOP	-2,237,803
9. HMPRO	6,086,139	9. AOT	-2,168,068
10. NUSA	5,018,900	10. QH	-2,074,020
11. IRPC	4,304,271	11. LH	-2,065,502
12. AAI	3,943,010	12. ICHI	-2,049,397
13. SGC	3,323,001	13. SHR	-2,020,900
14. TU	2,875,358	14. XPG	-1,877,100
15. SFLEX	2,731,300	15. BDMS	-1,818,110
16. INSET	2,726,300	16. BEM	-1,742,560
17. KCE	2,712,881	17. SUPER	-1,658,600
18. BWG	2,681,000	18. CENTEL	-1,468,398
19. DELTA	2,534,765	19. PLANB	-1,426,800
20. DOHOME	2,528,598	20. STEC	-1,157,600
21. CGD	2,150,000	21. GLOBAL	-1,008,520
22. TIDLOR	2,144,090	22. SENX	-990,800
23. JMT	2,098,700	23. ESSO	-981,599
24. KBANK	1,989,156	24. TRITN	-951,200
25. JMART	1,974,350	25. ERW	-894,200

ยอดสะสม 5 วันย้อนหลัง 10 กรกฎาคม - 14 กรกฎาคม 2566

NVDR TOP Value		NVDR TOP Value	
Top 25 NVDR Net Buy		Top 25 NVDR Net Sell	
1. PTTEP	748,409,021	1. AOT	-1,572,948,326
2. KBANK	481,222,587	2. GULF	-790,610,670
3. TISCO	287,821,423	3. BDMS	-388,755,912
4. KTB	227,019,576	4. SIRI	-268,996,115
5. SCGP	215,161,542	5. TU	-264,842,691
6. SCC	178,260,682	6. ML	-254,322,860
7. KCE	174,157,898	7. BH	-240,150,288
8. ESSO	172,677,880	8. BBL	-189,576,367
9. TIDLOR	160,559,177	9. PTT	-176,815,099
10. SCB	133,471,610	10. KTC	-152,775,431
11. MINT	131,975,413	11. DELTA	-152,570,580
12. BCP	129,490,504	12. PTTGC	-146,365,366
13. WHA	117,025,577	13. CRC	-144,875,411
14. OSP	107,644,670	14. BGRIM	-132,108,933
15. SPRC	99,206,263	15. LH	-121,082,383
16. IRPC	90,838,509	16. RATCH	-113,007,479
17. CHG	82,346,514	17. SNNP	-110,084,034
18. MTC	77,688,270	18. JMT	-101,285,405
19. DOHOME	77,068,651	19. TOP	-80,252,185
20. CPAXT	74,381,400	20. CPALL	-68,621,788
21. SAWAD	71,901,589	21. TRUE	-65,365,904
22. EA	69,775,615	22. THG	-63,611,949
23. GLOBAL	64,439,792	23. CPN	-61,620,867
24. PSL	60,840,591	24. NCAP	-54,708,266
25. AEONTS	60,666,088	25. TLI	-52,471,485

NVDR TOP Volume		NVDR TOP Volume	
Top 25 NVDR Net Buy		Top 25 NVDR Net Sell	
1. IRPC	39,167,169	1. SIRI	-145,684,162
2. CHG	27,915,196	2. B	-78,979,101
3. WHA	24,753,245	3. AOT	-22,320,829
4. PSG	21,755,000	4. TU	-21,059,774
5. ESSO	18,868,109	5. TTB	-18,945,345
6. SPRC	12,340,300	6. GULF	-16,851,495
7. VGI	12,226,550	7. LH	-14,418,197
8. KTB	11,607,222	8. NCAP	-14,126,480
9. AWC	10,941,626	9. BDMS	-14,059,774
10. DOHOME	8,332,755	10. AAV	-9,980,585
11. BTS	7,431,603	11. TRUE	-9,901,665
12. TIDLOR	7,052,500	12. OTO	-8,632,021
13. AAI	6,990,637	13. XPG	-7,939,600
14. PSL	6,500,496	14. ML	-7,523,850
15. CHASE	6,036,100	15. SHR	-5,732,899
16. SCGP	5,788,321	16. A5	-5,694,795
17. SFLEX	4,888,500	17. TPIPL	-5,405,470
18. PTTEP	4,873,562	18. BEM	-5,243,146
19. GUNKUL	4,642,505	19. PTT	-5,179,728
20. KCE	4,587,887	20. SNNP	-4,854,480
21. GLOBAL	4,293,445	21. TLI	-4,774,294
22. BANPU	4,232,373	22. AP	-4,768,205
23. MINT	4,154,705	23. PLANB	-4,461,600
24. OSP	3,890,121	24. TFG	-4,023,900
25. CGD	3,722,450	25. PTTGC	-3,730,405

ข้อมูลการขายชอร์ต

14-Jul-2023

หลักทรัพย์	ปริมาณหุ้นที่ขายชอร์ต (หุ้น)	มูลค่าการขายชอร์ต (บาท)	%ปริมาณการขายชอร์ต	%มูลค่าการขายชอร์ต
1 HMPRO	4695400	63,713,700.00	20.45	20.3
2 SCCC	4100	569,900.00	19.16	19.21
3 EGCO-R	299200	39,499,200.00	18.97	18.92
4 GPSC-R	1375300	74,502,450.00	16.68	16.65
5 MEGA-R	143800	5,572,250.00	16.63	16.65
6 WHAUP-R	104800	373,086.00	16.35	16.34
7 RATCH-R	472800	16,830,375.00	16.22	16.21
8 JR	10900	62,675.00	16.12	16.2
9 BLA-R	231900	5,546,720.00	16.06	16
10 BGRIM-R	1187200	42,523,300.00	15.92	15.93
11 GULF-R	5917800	285,235,150.00	15.54	15.53
12 RATCH	425500	15,178,700.00	14.6	14.62
13 BTS-R	3566900	27,349,805.00	14.57	14.58
14 AMATA-R	621800	13,981,090.00	14.27	14.25
15 AYUD	500	19,200.00	13.89	14
16 AOT-R	2701100	188,494,225.00	13.77	13.75
17 AAV	3618100	9,218,864.00	13.67	13.55
18 ADVANC	780100	171,943,500.00	12.73	12.72
19 THG-R	84400	5,511,650.00	12.68	12.68
20 MTC	1116800	40,997,875.00	12.14	12.21
21 CPALL	2333100	145,379,475.00	11.75	11.75
22 PTTEP-R	832400	131,448,150.00	11.74	11.74
23 CK	87400	1,764,320.00	11.63	11.64
24 PTT-R	8432400	291,910,350.00	11.28	11.25
25 SHR	1544800	4,287,010.00	11.15	11.13
26 SAT-R	42900	809,010.00	10.97	10.97
27 KTC	494200	22,699,300.00	10.86	10.83
28 QH	1316300	2,895,860.00	10.76	10.76
29 CPAXT	967400	32,459,600.00	10.19	10.19
30 SPALI	265400	5,461,860.00	9.97	9.95
31 PTG-R	1251600	12,741,280.00	9.85	9.86
32 BDMS	3140100	87,222,500.00	9.82	9.82
33 BCP-R	462300	17,685,275.00	9.82	9.78
34 BGRIM	718100	25,692,200.00	9.63	9.63
35 KTB	3715600	72,474,200.00	9.57	9.55
36 CK-R	71300	1,437,440.00	9.49	9.48
37 BCH-R	327500	5,734,930.00	9.33	9.34
38 VGI	1877600	5,291,768.00	9.32	9.33
39 RJH	5800	160,950.00	9.27	9.29
40 SCC-R	165300	53,723,700.00	9.1	9.08
41 GFPT	111200	1,397,670.00	9.08	9.05
42 PTTGC	1523400	60,976,750.00	9	8.99
43 TTB	47150100	73,212,548.00	8.82	8.82
44 ORI-R	367700	3,780,500.00	8.83	8.82
45 TOA	78600	2,162,725.00	8.67	8.65

หลักทรัพย์	ปริมาณหุ้นที่ขายชอร์ต (หุ้น)	มูลค่าการขายชอร์ต (บาท)	%ปริมาณการขายชอร์ต	%มูลค่าการขายชอร์ต
46 PLANB-R	769200	6,183,405.00	8.59	8.56
47 SISB	134300	4,962,900.00	8.48	8.49
48 PTTGC-R	1438300	57,397,025.00	8.5	8.46
49 KSL	79300	239,486.00	8.4	8.39
50 WHA	6427300	30,952,638.00	8.38	8.38
51 TASCO	111000	1,973,510.00	8.35	8.32
52 GULF	3151100	152,090,700.00	8.27	8.28
53 CPN-R	574700	37,117,100.00	8.28	8.27
54 INTUCH-R	242300	18,226,600.00	8.25	8.26
55 CRC-R	891600	34,499,425.00	8.2	8.16
56 THG	54100	3,538,325.00	8.13	8.14
57 ERW	1303300	5,777,140.00	8.12	8.11
58 AH-R	94100	3,155,650.00	8.18	8.1
59 IVL-R	1761200	61,046,025.00	8.09	8.08
60 PLAT	79800	249,726.00	7.97	7.99
61 GUNKUL-R	1949700	6,156,012.00	7.99	7.98
62 OSP	367500	10,300,900.00	7.67	7.69
63 MINT	1086000	35,416,500.00	7.48	7.45
64 AMATA	320200	7,214,480.00	7.35	7.35
65 GUNKUL	1779600	5,622,948.00	7.29	7.29
66 PTT	5452200	189,178,175.00	7.3	7.29
67 SPRC	1315900	10,721,205.00	7.23	7.22
68 BCP	337600	12,963,225.00	7.17	7.17
69 PSH-R	17900	229,120.00	7.16	7.16
70 AP-R	823700	9,383,700.00	7.04	7.02
71 SCCC-R	1500	208,300.00	7.01	7.02
72 BEC-R	84200	676,645.00	6.98	6.98
73 COM7	462300	12,622,900.00	6.99	6.97
74 BAY-R	50000	1,555,800.00	6.95	6.93
75 CBG-R	451300	30,839,450.00	6.94	6.9
76 BJC-R	181600	6,181,800.00	6.88	6.89
77 TTW	36300	310,365.00	6.75	6.76
78 BEM-R	2085100	17,610,505.00	6.61	6.59
79 AP	768500	8,760,900.00	6.56	6.56
80 TKS	19800	174,540.00	6.59	6.55
81 AH	75100	2,549,325.00	6.53	6.55
82 TU	1004200	12,780,320.00	6.56	6.55
83 BTS	1597600	12,234,145.00	6.53	6.52
84 KKP	197300	11,800,000.00	6.48	6.47
85 EA-R	1101000	61,513,150.00	6.48	6.47
86 AWC-R	2080900	9,463,072.00	6.49	6.46
87 LH	1466200	12,389,390.00	6.43	6.41
88 MEGA	55000	2,131,250.00	6.36	6.37
89 HMPRO-R	1457800	19,925,350.00	6.35	6.35
90 TTA	73500	485,830.00	6.32	6.33

หมายเหตุ :- %ปริมาณและมูลค่าการขายชอร์ต เปรียบเทียบกับปริมาณและมูลค่าการซื้อขายแบบ AOM

- " -R " ข้อมูลธุรกรรมขายชอร์ตในเอ็นวีซีอาร์

Source:SETSMART

Equity Index Futures - Trading Volume

14 July 2023

Volume, OI: Contracts

	Foreign Investor		Local Institutions		Local Investor		Total	
	Volume	%	Volume	%	Volume	%	Volume	OI
Long	126,015	40.61%	48,523	15.64%	135,749	43.75%		
Short	85,574	27.58%	54,794	17.66%	169,919	54.76%		
Net	40,441	-	-6,271	-	-34,170	-	310,287	678,397

15 June 2023 - 14 July 2023 (1 Month)

Volume, OI: Contracts

	Foreign Investor		Local Institutions		Local Investor		Total	
	Volume	%	Volume	%	Volume	%	Volume	OI
Long	3,017,478	44.05%	994,209	14.51%	2,838,481	41.44%		
Short	2,995,430	43.73%	988,675	14.43%	2,866,063	41.84%		
Net	22,048	-	5,534	-	-27,582	-	6,850,168	678,397

3 January 2023 - 14 July 2023 (YTD)

	Foreign Investor		Local Institutions		Local Investor		Total	
	Volume	%	Volume	%	Volume	%	Volume	OI
Long	12,864,256	39.35%	5,161,845	15.79%	14,667,226	44.86%		
Short	12,983,943	39.71%	5,113,208	15.64%	14,596,176	44.65%		
Net	-119,687	-	48,637	-	71,050	-	32,693,327	678,397

Source: SETSMART

Rights & Benefits

July

Monday	Tuesday	Wednesday	Thursday	Friday
03-Jul	04-Jul	05-Jul	06-Jul	07-Jul
	OSP-XD@0.8 STANLY-XD@20	KUN-XW3:1	LHSC-XD@0.13 QHPF-XD@0.12 MINT-W7-XE 1:1@21.6	KC-XR 1:1.7@0.12
10-Jul	11-Jul	12-Jul	13-Jul	14-Jul
	KGEN-XW 3:1			
17-Jul	18-Jul	19-Jul	20-Jul	21-Jul
	SAMART-XB@11742548	BRR-W1-XE 1:1@7.5		TMW-XD@1.7
24-Jul	25-Jul	26-Jul	27-Jul	28-Jul
B-W6-XE 1:2.939@0.225	VGI-XD@0.04			
31-Jul				
EPG-XD@0.14				

Remark *ND - No Dividend, XD - Cash Dividend, XD(ST) - Stock Dividend, XR - Rights for Common, XW - Rights for Warrant, XT - Rights for Transferable Subscription Right, XN - Capital Return, XB - Pre-empive = Pre-empive Rights
SOURCES: Stock Exchange of Thailand (SET)

Rights & Benefits

August

Monday	Tuesday	Wednesday	Thursday	Friday
07-Aug	08-Aug	09-Aug	10-Aug	11-Aug
			KYE-XD@4.1	BC-W1-XE 1:1.0213@3.13
14-Aug	15-Aug	16-Aug	17-Aug	18-Aug
BTS-XD@0.16 PTL-XD@0.27	META-W6-XE 1:1@0.54	MACO-W4-XE 1:1@1		APEX-XR 1:2@0.05
21-Aug	22-Aug	23-Aug	24-Aug	25-Aug
		BYD-W6-XE 1:0.57705@0.346 MSFT80X-XD@0		
28-Aug	29-Aug	30-Aug	31-Aug	

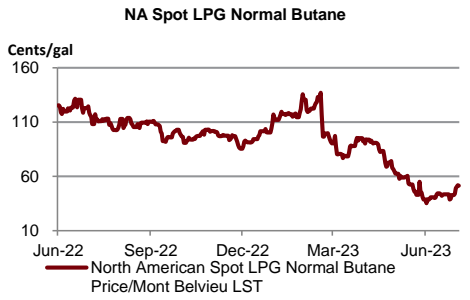
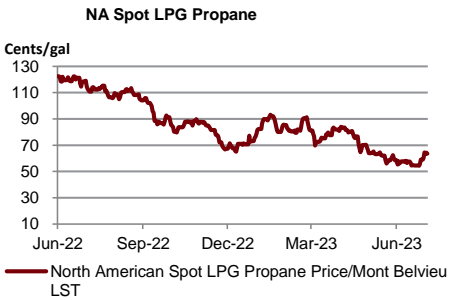
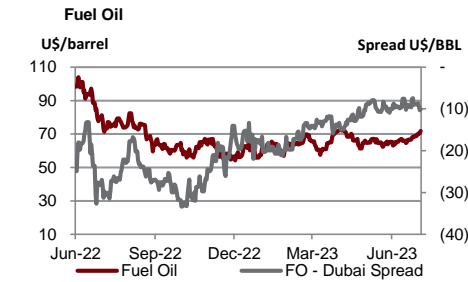
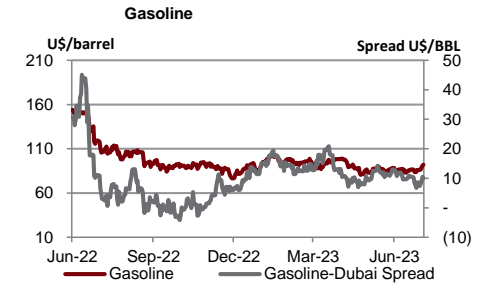
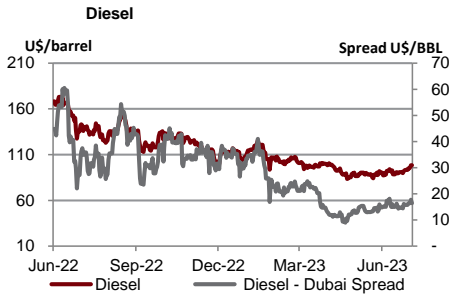
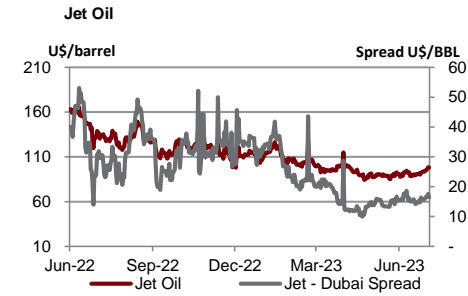
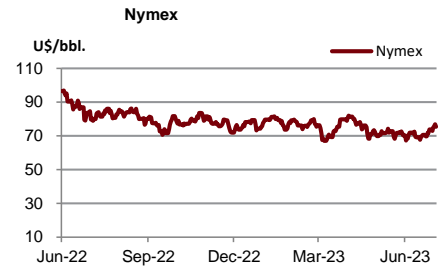
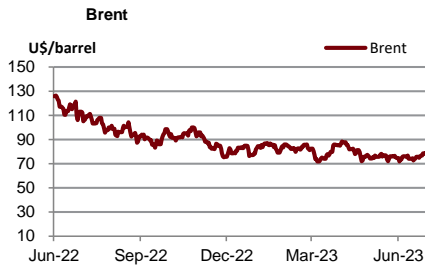
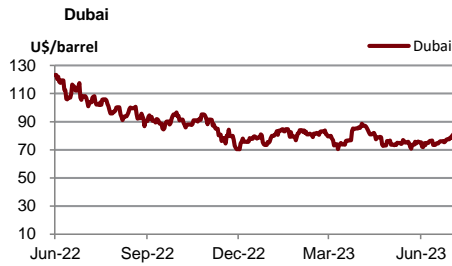
Remark *ND - No Dividend, XD - Cash Dividend, XD(ST) - Stock Dividend, XR - Rights for Common, XW - Rights for Warrant, XT - Rights for Transferable Subscription Right, XN - Capital Return, XB - Pre-empive = Pre-empive Rights
SOURCES: Stock Exchange of Thailand (SET)

Share Listing

July-2023

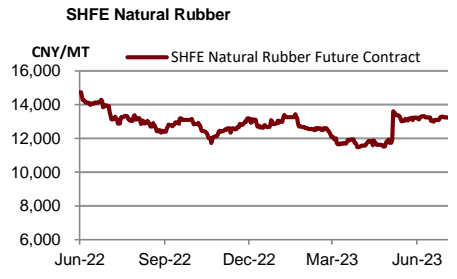
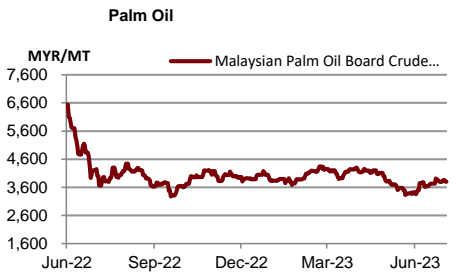
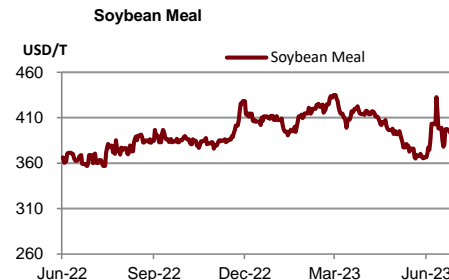
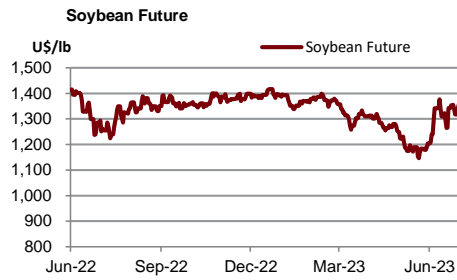
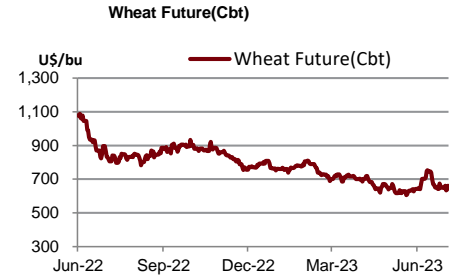
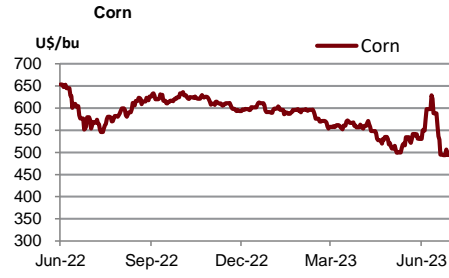
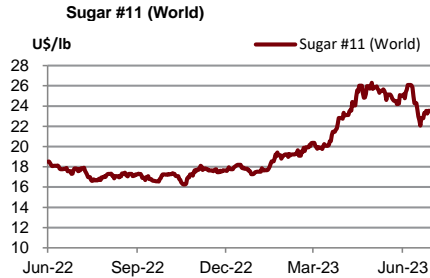
Monday	Tuesday	Wednesday	Thursday	Friday
03-Jul 	04-Jul Share Listing DV8 - 604.713 M Shares	05-Jul 	06-Jul New Listing PHG - 300 M Shares SET/Health Care, IPO Price (Bt): 21.00 Share Listing JMT - 42,880 Shares PROEN - 29.370 M Shares RABBIT - 29,300 Shares SIRI - 550.500 M Shares	07-Jul New Listing TEAMG-W1 - 135.986 M Shares 1(W):1(C) @15.00Bt (3 Y TTM) Share Listing AS - 166,580 Shares
10-Jul Share Listing PPPM - 367.012 M Shares SC - 690,000 Shares XO - 1.204 M Shares	11-Jul Share Listing BIOTEC - 205 Shares BYD - 22.704 M Shares DOHOME - 727,388 Shares KWM - 13.188 M Shares TTB - 87.912 M Shares	12-Jul Share Listing GABLE - 21,420 Shares PPPM - 22.222 M Shares	13-Jul Share Listing B - 20,761.555 M Shares BC - 367,143 Shares SDC - 63.492 M Shares SMT - 31,500 Shares	14-Jul New Listing TVH - 299.787 M Shares (Delisting : TVI) SET/Insurance TMC-W2 - 152.921 M Shares 1(W):1(C) @2.00Bt (2 Y TTM)
17-Jul New Listing SCM-W2 - 79.998 M Shares 1(W):1(C) @2.00Bt (2 Y TTM)	18-Jul 	19-Jul 	20-Jul 	21-Jul
24-Jul 	25-Jul 	26-Jul 	27-Jul 	28-Jul <p align="center">H.M.King's Birthday</p>

	Units	14-Jul-23	(%)	WTD	(%)	MTD	(%)	QTD	(%)	YTD	(%)
Refinery & Oil											
Dubai	USD/barrel	81.84	1.3%	79.91	4.5%	78.18	4.7%	78.18	0.7%	78.54	-19.1%
Brent	USD/barrel	79.51	-2.5%	79.86	4.3%	78.23	4.5%	78.23	0.3%	79.58	-20.4%
Nymex	USD/barrel	75.42	-1.9%	74.84	-0.5%	73.80	4.8%	73.80	0.5%	74.58	-8.0%
Jet Oil	USD/barrel	98.28	-0.1%	96.62	5.0%	94.32	4.5%	94.32	2.6%	98.64	-20.6%
Jet - Dubai Spread	USD/barrel	16.44	-6.8%	16.71	7.3%	16.14	3.6%	16.14	12.6%	20.10	-26.0%
Diesel	USD/barrel	98.28	-0.2%	96.58	5.1%	94.21	4.8%	94.21	3.2%	98.28	-23.4%
Diesel - Dubai Spread	USD/barrel	16.44	-7.2%	16.67	8.2%	16.03	5.5%	16.03	17.3%	19.74	-37.0%
Gasoline	USD/barrel	91.82	0.7%	88.92	5.0%	86.82	1.3%	86.82	-1.8%	91.13	-17.0%
Gasoline-Dubai Spread	USD/barrel	9.98	-4.5%	9.01	8.8%	8.64	-21.7%	8.64	-20.0%	12.59	-0.9%
Fuel Oil	USD/barrel	71.75	1.9%	70.43	3.7%	69.17	6.1%	69.17	3.8%	64.95	-17.3%
FO - Dubai Spread	USD/barrel	(10.09)	-2.4%	(9.48)	11.3%	(9.01)	-5.2%	(9.01)	-17.9%	(13.59)	-26.3%
Natural Gas	USD/MMBtu	2.54	-0.2%	2.55	-2.9%	2.62	2.6%	2.62	1.9%	2.87	-37.8%
NA Spot LPG Propane	US cent/gal	63.60	-1.1%	63.24	12.3%	60.65	5.6%	60.65	-9.9%	73.69	-33.9%
NA Spot LPG Normal Butane	US cent/gal	51.40	-89.7%	49.34	-90.1%	45.93	-91.8%	45.93	-91.5%	83.22	-86.2%



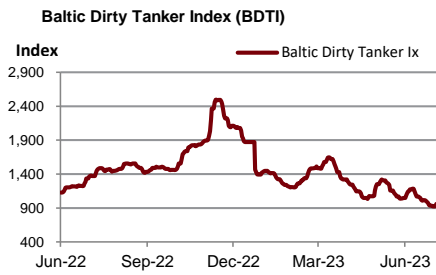
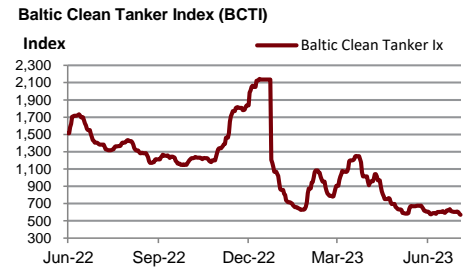
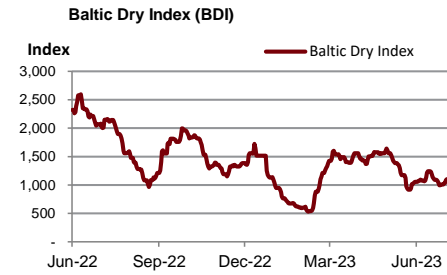
Source : Bloomberg

	Units	14-Jul-23	(%)	WTD	(%)	MTD	(%)	QTD	(%)	YTD	(%)
Soft Commodities											
Sugar #11 (World)	USd/lb.	24.32	1.3%	24	1.8%	23.65	-3.4%	23.65	-3.8%	21.98	26.1%
Corn	USd/bu.	513.75	2.6%	500	0.6%	498.56	-10.6%	498.56	-8.2%	557.69	-7.3%
Wheat Future(Cbt)	USd/bu.	661.50	3.4%	648	-1.2%	651.56	-3.2%	651.56	-2.2%	703.69	-19.3%
Soybean Future	USd/bu.	1,370.75	0.1%	1,355	1.0%	1,348.88	7.0%	1,348.88	7.2%	1,310.06	-2.7%
Soybean Meal	USD/T.	401.00	0.3%	396	1.0%	394.07	2.5%	394.07	-0.1%	403.12	7.5%
Palm Oil	MYR/metric tonne	3,800.00	0.0%	3,835	-0.4%	3,844.00	8.3%	3,844.00	0.1%	3,923.21	-23.5%
SHFE Natural Rubber	CNY/MT	13,235.00	-0.1%	13,095	-1.1%	13,198.60	0.2%	13,198.60	5.4%	12,580.10	-6.0%



Source : Bloomberg

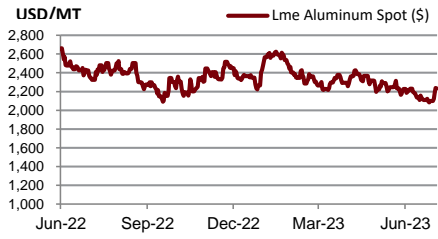
	Units	14-Jul-23	(%)	WTD	(%)	MTD	(%)	QTD	(%)	YTD	(%)
Shipping											
Baltic Dry Index (BDI)	USD	1,090.00	-1.2%	1,067	4.4%	1,045	-3.4%	1,045	-20.4%	1,148	-40.6%
Baltic Supramax Index (BSI)	USD	743.00	0.0%	734	-0.4%	736	-2.9%	736	-24.7%	935	-53.6%
Baltic Clean Tanker Index (BCTI)	USD	570.00	-1.4%	591	-3.7%	603	-1.3%	603	-17.6%	811	-34.1%
Baltic Dirty Tanker Index (BDTI)	USD	959.00	3.2%	931	-3.9%	950	-12.3%	950	-17.9%	1,259	-9.4%



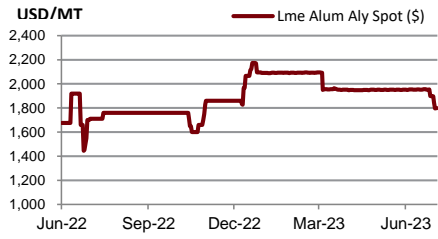
Source : Bloomberg

Metal	Units	14-Jul-23	(%)	WTD	(%)	MTD	(%)	QTD	(%)	YTD	(%)
Lme Aluminum Spot (\$)	USD/MT	2,232.35	-0.2%	2,177	3.5%	2,140	-2.0%	2,140	-5.3%	2,319	-14.2%
Lme Alum Aly Spot (\$)	USD/MT	1,798.75	0.0%	1,827	-5.9%	1,884	-3.4%	1,884	-3.4%	2,000	-3.3%
Lme Nasaac Spot (\$)	USD/MT	2,412.00	0.0%	2,412	0.0%	2,412	-0.1%	2,412	-1.9%	2,364	-9.3%
Lme Copper Spot (\$)	USD/MT	8,661.75	-0.3%	8,500	2.0%	8,415	0.2%	8,415	-0.5%	8,687	-1.3%
Lme Lead Spot (\$)	USD/MT	2,116.25	-0.5%	2,091	0.4%	2,087	-1.7%	2,087	-1.5%	2,124	-1.1%
Lme Nickel Spot (\$)	USD/MT	21,400.50	1.5%	21,053	1.8%	20,866	-1.7%	20,866	-6.3%	23,937	-6.6%
Lme Tin Spot (\$)	USD/MT	28,838.00	-0.9%	28,814	1.0%	28,675	5.4%	28,675	9.3%	26,425	-15.2%
Gold Spot \$/Oz	USD/t oz.	1,955.21	-0.3%	1,952	0.3%	1,935	-0.3%	1,935	-2.1%	1,934	7.3%
Thailand Gold Bar Buying Prices	THB/15.244 grams	31,950.00	0.0%	31,925	0.3%	31,881	-0.5%	31,881	-0.9%	31,253	5.0%
Thailand Gold Bar Selling Price	THB/15.244 grams	32,050.00	0.0%	32,025	0.3%	31,981	-0.5%	31,981	-0.9%	31,353	5.0%
Thailand Gold Ornament Buying Price	THB/15.16 grams	31,381.20	0.0%	31,353	0.3%	31,309	-0.5%	31,309	-0.9%	30,691	5.0%
Thailand Gold Ornament Selling Price	THB/15.16 grams	32,550.00	0.0%	32,525	0.3%	32,481	-0.5%	32,481	-0.9%	31,853	4.9%

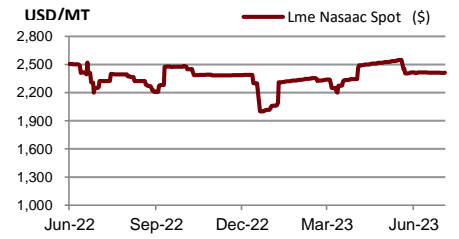
Lme Aluminum Spot (\$)



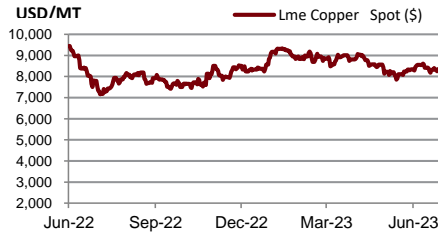
Lme Alum Aly Spot (\$)



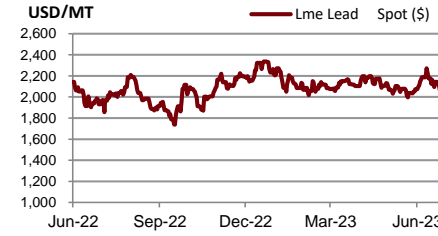
Lme Nasaac Spot (\$)



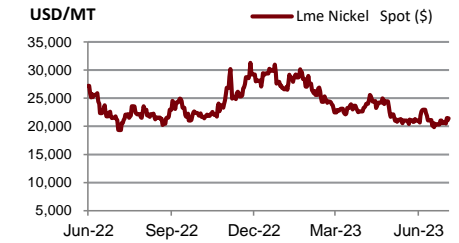
Lme Copper Spot (\$)



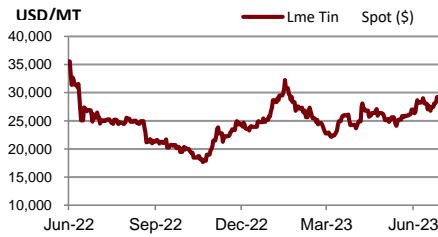
Lme Lead Spot (\$)



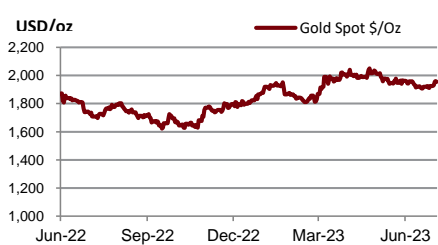
Lme Nickel Spot (\$)



Lme Tin Spot (\$)



Gold Spot \$/Oz



DISCLAIMER

การเสนอคำแนะนำ ข้อมูลบทวิเคราะห์ และการคาดการณ์ รวมทั้งการแสดงความคิดเห็นที่ปรากฏอยู่ในรายงานฉบับนี้ จัดทำขึ้นบนพื้นฐานของแหล่งข้อมูลที่ดีที่สุดที่ได้รับมา และพิจารณาเห็นว่าน่าเชื่อถือ แต่ทั้งนี้ทางบริษัทหลักทรัพย์ ซีจีเอส-ซีไอเอ็มบี (ประเทศไทย) จำกัด ไม่อาจรับรองความถูกต้องและความสมบูรณ์ของข้อมูลดังกล่าว ความเห็นที่แสดงไว้ในรายงานฉบับนี้ไม่ถือว่าการเสนอแนะหรือการชี้ชวนให้ซื้อหรือขายหลักทรัพย์ การนำไปใช้ซึ่งข้อมูล บทวิเคราะห์และการคาดการณ์ทั้งหลายที่ปรากฏอยู่ในรายงานฉบับนี้เป็นกรนำไปใช้โดยให้ผู้ใช้ยอมรับความเสี่ยงและเป็นดุลยพินิจของผู้ใช้แต่ผู้เดียว

คำนิยามของ RECOMMENDATION (คำแนะนำการลงทุน)

คำแนะนำในหุ้น

ADD: ในกรณีผลตอบแทนของหุ้นที่คาดการณ์มากกว่า 10% ในช่วงเวลา 12 เดือนข้างหน้า

HOLD: ในกรณีผลตอบแทนของหุ้นที่คาดการณ์อยู่ระหว่าง 0% ถึง 10% ในช่วงเวลา 12 เดือนข้างหน้า

REDUCE: ในกรณีผลตอบแทนของหุ้นที่คาดการณ์น้อยกว่า 0% ในช่วงเวลา 12 เดือนข้างหน้า

คำแนะนำในภาคอุตสาหกรรม

OVERWEIGHT: ในกรณีที่บริษัทจำนวนมากในอุตสาหกรรมที่คาดการณ์ว่ามีผลตอบแทนมากกว่า 10% ในช่วงเวลา 12 เดือนข้างหน้า

NEUTRAL: ในกรณีที่บริษัทจำนวนมากในอุตสาหกรรมที่คาดการณ์ว่ามีผลตอบแทนอยู่ระหว่าง 0% ถึง 10% ในช่วงเวลา 12 เดือนข้างหน้า

UNDERWEIGHT: ในกรณีที่บริษัทจำนวนมากในอุตสาหกรรมที่คาดการณ์ว่ามีผลตอบแทนน้อยกว่า 0% ในช่วงเวลา 12 เดือนข้างหน้า

รายงานการประเมินการกำกับดูแลกิจการ (CGR)

การเปิดเผยผลการสำรวจของสมาคมส่งเสริมสถาบันกรรมการบริษัทไทย (IOD) ในเรื่องการกำกับดูแลกิจการ (Corporate Governance) นี้เป็นการดำเนินการตามนโยบายของสำนักงานคณะกรรมการกำกับหลักทรัพย์และตลาดหลักทรัพย์ โดยการสำรวจของ IOD เป็นการสำรวจและประเมินจากข้อมูลของบริษัทจดทะเบียนในตลาดหลักทรัพย์แห่งประเทศไทย และตลาดหลักทรัพย์ เอ็มเอไอ ที่มีการเปิดเผยต่อสาธารณะ และเป็นข้อมูลให้ผู้ลงทุนทั่วไปสามารถเข้าถึงได้ ดังนั้นผลสำรวจดังกล่าวจึงเป็นการนำเสนอในมุมมองของบุคคลภายนอก โดยไม่ได้เป็นการประเมินการปฏิบัติ และมีได้มีการไขข้อข้อมูลภายในในการประเมิน

อนึ่ง ผลการสำรวจดังกล่าว เป็นผลการสำรวจ ณ วันที่ปรากฏในรายงานการกำกับดูแลกิจการบริษัทจดทะเบียนไทยเท่านั้น ดังนั้น ผลการสำรวจจึงอาจเปลี่ยนแปลงได้ภายหลังจากวันดังกล่าว ทั้งนี้ บริษัทหลักทรัพย์ ซีจีเอส-ซีไอเอ็มบี (ประเทศไทย) จำกัด มิได้ยืนยันหรือรับรองถึงความถูกต้องของผลสำรวจดังกล่าวแต่อย่างใด

ช่วงคะแนน	สัญลักษณ์	ความหมาย
90 – 100		ดีเลิศ
80 – 89		ดีมาก
70 - 79		ดี
60 – 69		ดีพอใช้
50 – 59		ผ่าน
ต่ำกว่า 50	No logo given	N/A

จะทำการเผยแพร่รายชื่อเฉพาะบริษัทที่ได้คะแนนอยู่ในระดับ “ดี” ขึ้นไป ซึ่งมี 3 กลุ่มคือ “ดี” “ดีมาก” และ “ดีเลิศ” โดยประกาศรายชื่อบริษัทในแต่ละกลุ่มเรียงตามลำดับตัวอักษรชื่อย่อบริษัทในภาษาอังกฤษ

รายงานการประเมินการกำกับดูแลกิจการ (CGR) โดยสมาคมส่งเสริมสถาบันกรรมการบริษัทไทย 2565



AAV	ADVANC	AF	AH	AIRA	AJ	AKP	AKR	ALLA	ALT	AMA	AMARIN
AMATA	AMATAV	ANAN	AOT	AP	APURE	ARIP	ASP	ASW	AUCT	AWC	AYUD
BAFS	BAM	BANPU	BAY	BBIK	BBL	BCP	BCPG	BDMS	BEM	BEYOND	BGC
BGRIM	BIZ	BKI	BOL	BPP	BRR	BTS	BTW	BWG	CENTEL	CFRESH	CGH
CHEWA	CHO	CIMBT	CK	CKP	CM	CNT	COLOR	COM7	COMAN	COTTO	CPALL
CPF	CPI	CPN	CRC	CSS	DDD	DELTA	DEMCO	DOHOME	DRT	DTAC	DUSIT
EA	EASTW	ECF	ECL	EE	EGCO	EPG	ETC	ETE	FN	FNS	FPI
FPT	FSMART	FVC	GC	GEL	GFPT	GGC	GLAND	GLOBAL	GPI	GPSC	GRAMMY
GULF	GUNKUL	HANA	HARN	HENG	HMPRO	ICC	ICHI	III	ILINK	ILM	IND
INTUCH	IP	IRC	IRPC	ITEL	IVL	JTS	JWD	K	KBANK	KCE	KEX
KGI	KKP	KSL	KTB	KTC	LALIN	LANNA	LHFG	LIT	LOXLEY	LPN	LRH
LST	MACO	MAJOR	MAKRO	MALEE	MBK	MC	MCOT	METCO	MFEC	MINT	MONO
MOONG	MSC	MST	MTC	MVP	NCL	NEP	NER	NKI	NOBLE	NSI	NVD
NYT	OISHI	OR	ORI	OSP	OTO	PAP	PCSGH	PDG	PDJ	PG	PHOL
PLANB	PLANET	PLAT	PORT	PPS	PR9	PREB	PRG	PRM	PSH	PSL	PTG
PTT	PTTEP	PTTGC	PYLON	Q-CON	QH	QTC	RATCH	RBF	RS	S	S&J
SAAM	SABINA	SAMART	SAMTEL	SAT	SC	SCB	SCC	SCCC	SCG	SCGP	SCM
SCN	SDC	SEAFCO	SEAOIL	SE-ED	SELIC	SENA	SENAJ	SGF	SHR	SICT	SIRI
SIS	SITHAI	SMPK	SNC	SONIC	SORKON	SPALI	SPI	SPRC	SPVI	SSC	SSSC
SST	STA	STEC	STGT	STI	SUN	SUSCO	SUTHA	SVI	SYMC	SYNTEC	TACC
TASCO	TCAP	TEAMG	TFMAMA	THANA	THANI	THCOM	THG	THIP	THRE	THREL	TIPCO
TISCO	TK	TKN	TKS	TKT	TMILL	TMT	TNDT	TNITY	TOA	TOP	TPBI
TQM	TRC	TRUE	TSC	TSR	TSTE	TSTH	TTA	TTB	TTCL	TTW	TU
TVDH	TVI	TVO	TWPC	U	UAC	UBIS	UPOIC	UV	VCOM	VGI	VIH
WACOAL	WAVE	WHA	WHAUP	WICE	WINNER	XPG	ZEN				



2S	7UP	ABICO	ABM	ACE	ACG	ADB	ADD	AEONTS	AGE	AHC	AIE
AIT	ALUCON	AMANAH	AMR	APCO	APCS	AQUA	ARIN	ARROW	AS	ASAP	ASEFA
ASIA	ASIAN	ASIMAR	ASK	ASN	ATP30	B	BA	BC	BCH	BE8	BEC
BH	BIG	BJC	BJCHI	BLA	BR	BRI	BROOK	BSM	BYD	CBG	CEN
CHARAN	CHAYO	CHG	CHOTI	CHOW	CI	CIG	CITY	CIVIL	CMC	CPL	CPW
CRANE	CRD	CSC	CSP	CV	CWT	DCC	DHOUSE	DITTO	DMT	DOD	DPAIN
DV8	EASON	EFORL	ERW	ESSO	ESTAR	FE	FLOYD	FORTH	FSS	FTE	GBX
GCAP	GENCO	GJS	GTB	GYT	HEMP	HPT	HTC	HUMAN	HYDRO	ICN	IFS
IIG	IMH	INET	INGRS	INSET	INSURE	IRCP	IT	ITD	J	JAS	JCK
JCKH	JMT	JR	KBS	KCAR	KIAT	KISS	KK	KOOL	KTIS	KUMWEL	KUN
KWC	KWM	L&E	LDC	LEO	LH	LHK	M	MATCH	MBAX	MEGA	META
MFC	MGT	MICRO	MILL	MITSI	MK	MODERN	MTI	NATION	NBC	NCAP	NCH
NDR	NETBAY	NEX	NINE	NNCL	NOVA	NPK	NRF	NTV	NUSA	NWR	OCC
OGC	ONEE	PACO	PATO	PB	PICO	PIMO	PIN	PJW	PL	PLE	PM
PMTA	PPP	PPPM	PRAPAT	PRECHA	PRIME	PRIN	PRINC	PROEN	PROS	PROUD	PSG
PSTC	PT	PTC	QLT	RCL	RICHY	RJH	ROJNA	RPC	RT	RWI	S11
SA	SABUY	SAK	SALEE	SAMCO	SANKO	SAPPE	SAWAD	SCAP	SCI	SCP	SE
SECURE	SFLEX	SFP	SFT	SGP	SIAM	SINGER	SKE	SKN	SKR	SKY	SLP
SMART	SMD	SMIT	SMT	SNNP	SNP	SO	SPA	SPC	SPCG	SR	SRICHA
SSF	SSP	STANLY	STC	STPI	SUC	SVOA	SVT	SWC	SYNEX	TAE	TAKUNI
TCC	TCMC	TFG	TFI	TFM	TGH	TIDLOR	TIGER	TIPH	TITLE	TM	TMC
TMD	TMI	TNL	TNP	TNR	TOG	TPA	TPAC	TPCS	TPIPL	TPIPP	TPLAS
TPS	TQR	TRITN	TRT	TRU	TRV	TSE	TVT	TWP	UBE	UEC	UKEM
UMI	UOBKH	UP	UPF	UTP	VIBHA	VL	VPO	VRANDA	WGE	WIJK	WIN
WINMED	WORK	WP	XO	YUASA	ZIGA						



A	A5	AI	ALL	ALPHAX	AMC	APP	AQ	AU	B52	BEAUTY	BGT
BLAND	BM	BROCK	BSBM	BTNC	CAZ	CCP	CGD	CMAN	CMO	CMR	CPANEL
CPT	CSR	CTW	D	DCON	EKH	EMC	EP	EVER	F&D	FMT	GIFT
GLOCON	GLORY	GREEN	GSC	HL	HTECH	IHL	INOX	JAK	JMART	JSP	JUBILE
KASET	KCM	KWI	KYE	LEE	LPH	MATI	M-CHAI	MCS	MDX	MENA	MJD
MORE	MPIC	MUD	NC	NEWS	NFC	NSL	NV	PAF	PEACE	PF	PK
PPM	PRAKIT	PTECH	PTL	RAM	ROCK	RP	RPH	RSP	SIMAT	SISB	SK
SOLAR	SPACK	SPG	SQ	STARK	STECH	SUPER	SVH	TC	TCCC	TCJ	TEAM
THE	THMUI	TKC	TNH	TNPC	TOPP	TPCH	TPOLY	TRUBB	TTI	TYCN	UMS
UNIQ	UPA	UREKA	VARO	W	WFX	WPH	YGG				

ข้อมูล Anti-Corruption Progress Indicator ของบริษัทจดทะเบียน

ได้รับการรับรอง

2S	7UP	ADVANC	AF	AI	AIE	AIRA	AJ	AKP	AMA	AMANAH	AMATA
AMATAV	AP	APCS	AS	ASIAN	ASK	ASP	AWC	AYUD	B	BAFS	BAM
BANPU	BAY	BBL	BCH	BCP	BCPG	BE8	BEC	BEYOND	BGC	BGRIM	BKI
BLA	BPP	BROOK	BRR	BSBM	BTS	BWG	CEN	CENDEL	CFRESH	CGH	CHEWA
CHOTI	CHOW	CIG	CIMBT	CM	CMC	COM7	COTTO	CPALL	CPF	CPI	CPL
CPN	CRC	CSC	DCC	DELTA	DEMCO	DIMET	DRT	DTAC	DUSIT	EA	EASTW
EGCO	EP	EPG	ERW	ESTAR	ETE	FE	FNS	FPI	FPT	FSMART	FSS
FTE	GBX	GC	GCAP	GEL	GFPT	GGC	GJS	GPI	GPSC	GSTEEL	GULF
GUNKUL	HANA	HARN	HEMP	HENG	HMPRO	HTC	ICC	ICHI	IFS	III	ILINK
INET	INSURE	INTUCH	IRC	IRPC	ITEL	IVL	JKN	JR	K	KASET	KBANK
KBS	KCAR	KCE	KGI	KKP	KSL	KTB	KTC	KWI	L&E	LANNA	LH
LHFG	LHK	LPN	LRH	M	MAJOR	MAKRO	MALEE	MATCH	MBAX	MBK	MC
MCOT	META	MFC	MFEC	MILL	MINT	MONO	MOONG	MSC	MST	MTC	MTI
NBC	NEP	NINE	NKI	NOBLE	NOK	NSI	NWR	OCC	OGC	ORI	PAP
PATO	PB	PCSGH	PDG	PDJ	PG	PHOL	PK	PL	PLANB	PLANET	PLAT
PM	PPP	PPPM	PPS	PR9	PREB	PRG	PRINC	PRM	PROS	PSH	PSL
PSTC	PT	PTG	PTT	PTTEP	PTTGC	PYLON	Q-CON	QH	QLT	QTC	RATCH
RML	RWI	S&J	SAAM	SABINA	SAPPE	SAT	SC	SCB	SCC	SCCC	SCG
SCGP	SCM	SCN	SEAOIL	SE-ED	SELIC	SENA	SGP	SINGER	SIRI	SITHAI	SKR
SMIT	SMK	SMPC	SNC	SNP	SORKON	SPACK	SPALI	SPC	SPI	SPRC	SRICHA
SSF	SSP	SSSC	SST	STA	STGT	STOWER	SUSCO	SVI	SYMC	SYNTEC	TAE
TAKUNI	TASCO	TCAP	TCCM	TFG	TFI	TFMAMA	TGH	THANI	THCOM	THIP	THRE
THREL	TIDLOR	TIPCO	TISCO	TKS	TKT	TMILL	TMT	TNITY	TNL	TNP	TNR
TOG	TOP	TOPP	TPA	TPCS	TPP	TRU	TRUE	TSC	TSTE	TSTH	TTA
TTB	TTCL	TU	TVDH	TVI	TVO	TWPC	U	UBE	UBIS	UEC	UKEM
UOBKH	UPF	UV	VGI	VIH	WACOAL	WHA	WHAUP	WICE	WIJK	XO	YUASA
ZEN	ZIGA										

ประกาศเจตนาสมัคร

AH	ALT	APCO	ASW	B52	CHG	CI	CPR	CPW	DDD
ECF	EKH	ETC	EVER	FLOYD	GLOBAL	ILM	INOX	J	JMART
KEX	KUMWEL	LDC	MEGA	NCAP	NOVA	NRF	NUSA	OR	PIMO
SAK	SIS	SSS	STECH	SUPER	SVT	TKN	TMD	TMI	TQM
VARO	VCOM	VIBHA	W	WIN					

ไม่เปิดเผยหรือไม่มีนโยบาย

4CS	3K-BAT	A	A5	AAI	AAV	ABICO	ABM	ACAP	ACC
ADB	ADD	AEONTS	AFC	AGE	AHC	AIT	AJA	AKR	ALL
ALUCON	AMARC	AMARIN	AMC	AMR	ANAN	AOT	APEX	APP	APURE
ARIN	ARIP	ARROW	ASAP	ASEFA	ASIA	ASIMAR	ASN	ATP30	AU
BBGI	BBIK	BC	BCT	BDMS	BEAUTY	BEM	BGT	BH	BIG
BIZ	BJC	BJCHI	BKD	BLAND	BLESS	BLISS	BM	BOL	BR
BSM	BTG	BTNC	BTW	BUI	BYD	CAZ	CBG	CCET	CCP
CH	CHARAN	CHAYO	CHIC	CHO	CITY	CIVIL	CK	CKP	CMAN
CNT	COLOR	COMAN	CPANEL	CPH	CPT	CRANE	CRD	CSP	CSR
CV	CWT	D	DCON	DITTO	DMT	DOD	DPAINT	DTCI	DV8
EE	EFORL	EMC	ESSO	F&D	FANCY	FMT	FN	FORTH	FTI
GIFT	GL	GLAND	GLOCON	GLORY	GRAMMY	GRAND	GREEN	GSC	GTB
HL	HPT	HTECH	HUMAN	HYDRO	ICN	IFEC	IHL	IIG	IMH
INSET	IP	IRCP	IT	ITD	ITNS	JAK	JAS	JCK	JCKH
JSP	JUBILE	JWD	KAMART	KC	KCC	KCM	KDH	KIAT	KISS
KKC	KLINIQ	KOOL	KTIS	KUN	KWC	KWM	KYE	LALIN	LEE
LOXLEY	LPH	LST	MACO	MANRIN	MATI	MAX	M-CHAI	MCS	MDX
MGT	MICRO	MIDA	MITSIB	MJD	MK	ML	MODERN	MORE	MPIC
NATION	NC	NCH	NCL	NDR	NER	NETBAY	NEW	NEWS	NEX
NPK	NSL	NTV	NV	NVD	NYT	OHTL	OISHI	ONEE	OSP
PACO	PAF	PCC	PEACE	PERM	PF	PICO	PIN	PJW	PLUS
POLY	POMPUI	PORT	POST	PPM	PRAKIT	PRAPAT	PRECHA	PRIME	PRIN
PROUD	PSG	PTC	PTECH	PTL	RAM	RBF	RCL	RICHY	RJH
ROJNA	RP	RPC	RPH	RSP	RT	S	S11	SA	SABUY
SAM	SAMART	SAMCO	SAMTEL	SANKO	SAUCE	SAWAD	SAWANG	SCAP	SCI
SE	SEAFCO	SECURE	SENAJ	SFLEX	SFP	SFT	SGF	SHANG	SHR
SIMAT	SISB	SK	SKE	SKN	SKY	SLM	SLP	SMART	SMD
SO	SOLAR	SONIC	SPA	SPCG	SPG	SPVI	SQ	SR	SSC
STC	STEC	STHAI	STI	STP	STPI	SUC	SUN	SUTHA	SVH
SYNEX	TACC	TAPAC	TC	TCC	TCCC	TCJ	TCOAT	TEAM	TEAMG
TFM	TGE	TGPRO	TH	THAI	THANA	THE	THG	THL	THMUI
TITLE	TK	TKC	TLI	TM	TMC	TMW	TNDT	TNH	TNPC
TPBI	TPCH	TPIPL	TPIPP	TPLAS	TPOLY	TPS	TQR	TR	TRC
TRV	TSE	TSF	TSR	TTI	TTT	TTW	TVT	TWP	TWZ
UMI	UMS	UNIQ	UP	UPA	UPOIC	UREKA	UTP	UVAN	VL
VRANDA	WAVE	WFX	WGE	WINMED	WINNER	WORK	WORLD	WP	WPH
YONG									