

# สวัสดี ตอนเช้า

แนวโน้มตลาดวันนี้

📊

“กิจการเมืองเปลี่ยน  
ลู่ทะลุ 1520 จุด”

SET ขึ้นมาใกล้บริเวณจุดสูงสุดเดิม 1520 จุด และมีโอกาสขึ้นทะลุผ่าน ด้วยปัจจัยหนุนการเมืองเปลี่ยนแปลง และความหวังเฟดใกล้ยุติวงจรรักษาปรับขึ้นดอกเบี้ย โดยมีแนวต้านถัดไปที่ 1534 จุด ส่วนแนวรับที่คาดเป็นจุดองรับได้อยู่ที่ 1506 และ 1494 จุด ตามลำดับ

ประเด็นสำคัญ

🔔

- คลังระบุต้องปฏิรูปภาษีเพื่อเพิ่มรายได้ให้กับรัฐบาล โดยเสนอเพิกถอนภาษี 20 รายการให้รัฐบาลใหม่พิจารณา เช่น ปรับลดค่าลดหย่อนภาษีที่ให้มากเกินไป ปรับเบี้ยคนชราที่คนรวยก็ได้ด้วย ขณะที่ภาษีหุ้นพร้อมดำเนินการแต่อาจปรับรูปแบบการจัดเก็บ ขณะที่คาดงบฯ ปี 2567 ค่าเช่า 6 เดือน กระทบ GDP 0.05% ทำแผนเร่งด่วนงบ 6.3 แสนล. พยุง ศก.
- นักเศรษฐศาสตร์ห่วงเอลนีโญจุด ศก. โดย EIC คาดกระทบ GDP หดตัวราว 4 หมื่นล. หากยาวนานความเสียหายอาจสูงถึง 6 หมื่นล. ขณะที่ศสช. กังวลชำระหนี้ถึงปี 58 และปี 62 กระทบ GDP หดตัว 6.5%
- สหรัสรายงานดัชนีความเชื่อมั่นผู้บริโภค ก.ค. โดย ม. มีซีแกน เพิ่มขึ้นมากกว่าคาด และสูงสุดนับตั้งแต่ ก.ย. 2564
- ผลประกอบการ 2Q66 ของ 3 ธนาคารใหญ่ คือ เจพีมอร์แกน Citi และเวลส์ ฟาร์โกล ออกมาดีกว่าตลาดคาด โดยทำกำไรรวม 22.3 พันล้านดอลลาร์ในไตรมาสที่แล้ว เพิ่มขึ้นอย่างมากจากช่วงเดียวกันของปีที่แล้ว
- ตลาดหุ้นฮ่องกงประกาศเลื่อนเวลาการซื้อขายภาคเช้าในวันนี้ หลังประกาศยกระดับการเตือนภัยจากพายุไต้ฝุ่นตาลิมขึ้นสู่ระดับ 8 นี้ และระบุว่าค่าประกาศดังกล่าวจะมีผลบังคับใช้จนถึงเวลาเที่ยงวันของวันนี้
- มีรายงานการปิดบ่อน้ำมันลิเบีย ท่ามกลางความไม่สงบในประเทศ ขณะที่บริษัทชลรั้งจับการขนถ่ายน้ำมันในไนจีเรีย เนื่องจากมีการรั่วไหลในสถานีกักเก็บน้ำมัน

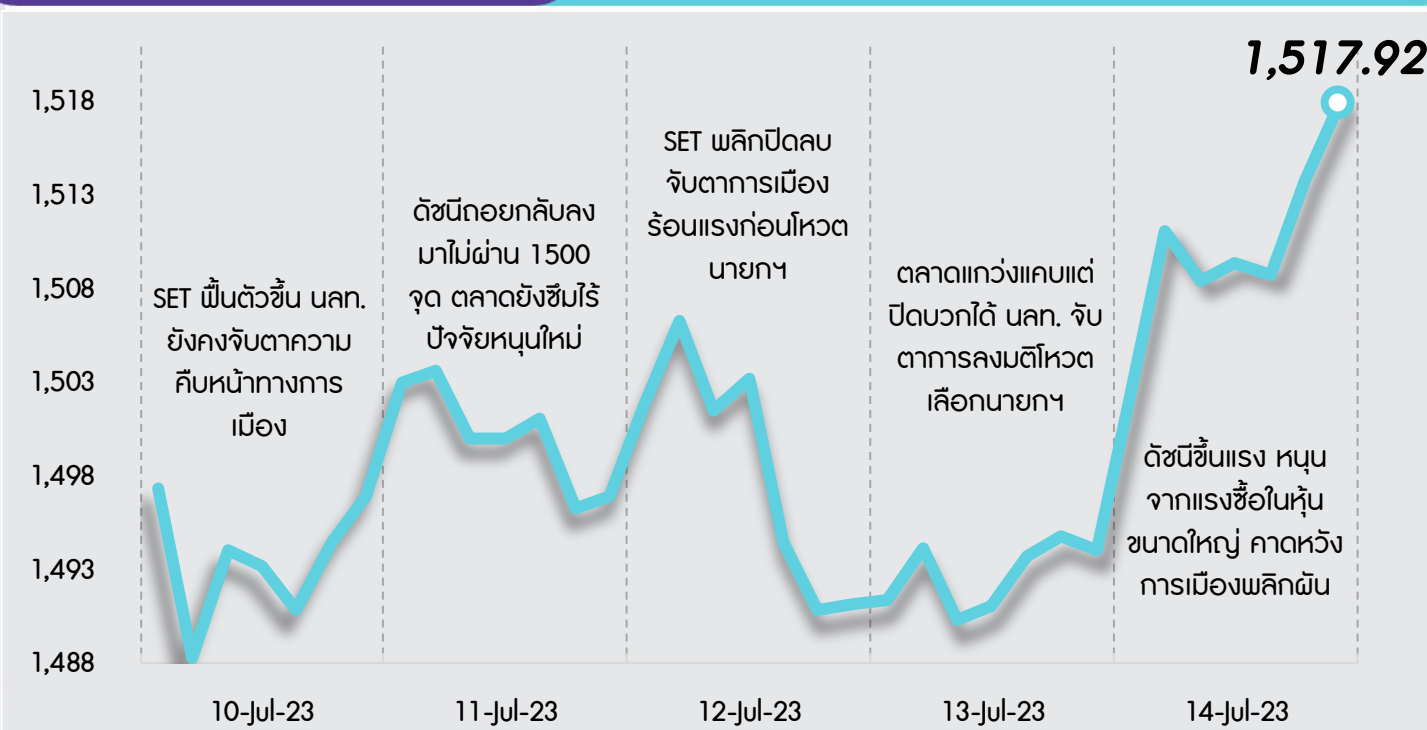
กลยุทธ์การลงทุน

📊

ช่วงสั้นมอง SET ยังถูกกดดันจากปัจจัยการเมืองในประเทศเป็นหลัก โดยยังอยู่ระหว่างรอความชัดเจนของการจัดตั้งรัฐบาลใหม่ ขณะที่ปัจจัยต่างประเทศเริ่มคลายความกังวลเกี่ยวกับการชะลอตัวของเศรษฐกิจโลกในระดับหนึ่ง และคาดหวังนโยบายการเงินอาจไม่ตึงตัวมากขึ้น ดังนั้นกลยุทธ์ลงทุนจึงแนะนำให้ “เน้นตั้งรับ และ Selective Buy”

แนวรับ - แนวต้าน

1506/1494 – 1520/1534



ลือเป้าลงทุน

📊

**Weekly Portfolio** : มอง SET ยังอยู่ระหว่างรอความชัดเจนของสถานการณ์การเมืองไทย กลยุทธ์ลงทุนจึงแนะนำ “Selective Buy” ในธีมที่มีปัจจัยบวกเฉพาะตัว ดังนี้

1. หุ้นที่คาดผลการดำเนินงาน 2Q66 จะยังเติบโตได้ดี YoY เลือก BBL ADVANC OSP BDMS BEM
  2. หุ้นพื้นฐานดีซึ่งคาดยังมีศักยภาพจ่ายเงินปันผลสูง โดยคาดให้ Div. Yield ปี 2023 มากกว่าปีละ 5% เลือก TISCO LH PTT
  3. นักลงทุนที่รับความเสี่ยงได้แนะนำหุ้นเก็งกำไร หากประเด็นการเมืองในประเทศไทยเปลี่ยนแปลง เลือก GULF GPSC CPALL SIRI SC
  4. หาก SET ปรับลงมาแถว 1450 จุด มองเป็นโอกาสซื้อหุ้นที่ราคาปรับลงลิกจนซื้อขายด้วย PER และ PBV ต่ำกว่าค่าเฉลี่ย -1SD เลือก CRC SCGP OR
- ขณะที่ช่วงสั้นแนะนำหลีกเลี่ยงการลงทุนสำหรับ 1) หุ้นกลุ่มอาหาร (TU CPF GFPT BTG) หลังมองมีโอกาสที่ตลาดจะปรับลดคาดการณ์กำไรลงหลังประกาศงบ 2Q66 ซึ่งสภาพรวมอ่อนทึง YoY และ QoQ 2) หุ้นที่คาดได้รับผลกระทบจากปรากฏการณ์เอลนีโญจากกำลังซื้อภาคเกษตรที่ลดลง ได้แก่ กลุ่มพาณิชย์ (GLOBAL) กลุ่มสินค้า (MTC SAWAD) กลุ่มยานยนต์ (SAT STANLY) กลุ่มเครื่องดื่ม (CBG มีต้นทุนน้ำตาลสูง) กลุ่มโรงไฟฟ้าพลังน้ำ (CKP) รวมถึงกลุ่มเกษตรและอาหาร (CPF GFPT) และ 3) หุ้นท่องเที่ยวที่อาจได้รับกระทบเชิงลบจากประเด็นการเมือง

Daily focus

★

**GULF** ช่วงสั้นมองได้อานิสงส์ Bond Yield ปรับตัวลง ขณะที่ 2H66 คาดกำไรปกติจะโต YoY และ HoH จากกำลังผลิตใหม่ของโรงไฟฟ้า IPP (1,325MW) ที่ COD ใน มี.ค. และ ต.ค. 66 และส่วนแบ่งกำไรจากโรงไฟฟ้าก๊าซในสหรัฐฯที่เริ่มรับรู้รายได้ มี.ค. 66

**CPALL** 2Q66 คาดกำไรปกติจะเติบโต YoY โดยเกิดจากยอดขายที่ดีขึ้นทั้งธุรกิจ CVS และ CPAXT แต่จะลดลง QoQ จากปัจจัยฤดูกาล ขณะที่ 2H66 กำไรจะดีขึ้น HoH จากค่าใช้จ่ายดอกเบี้ยจะลดลงหลังจากรีไฟแนนซ์หนี้ของ CPAXT เสร็จในช่วงปลายเดือน เม.ย.

# สวัสดี ตอนเช้า

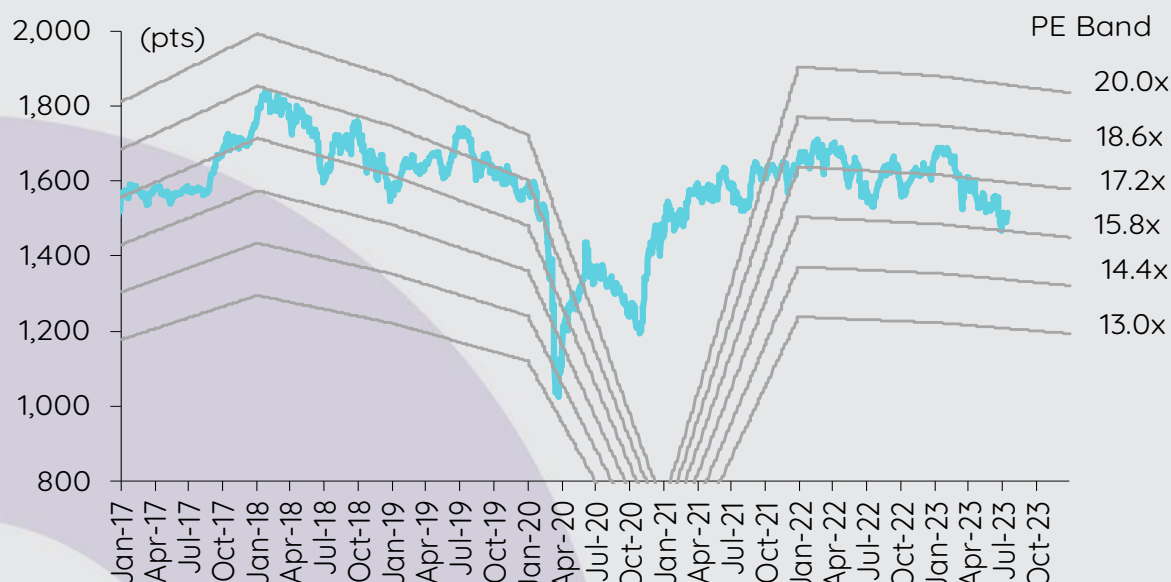
## บทวิเคราะห์วันนี้

Stock Note – ONEE

## เกาะกระแสข่าวเศรษฐกิจ

วันที่	เหตุการณ์
17 ก.ค.	<b>Economic release:</b> CN – ดัชนีผลผลิตภาคอุตสาหกรรมเดือนมิ.ย., GDP 2Q23, ยอดค้าปลีกเดือนมิ.ย., อัตราการว่างงานเดือนมิ.ย.
18 ก.ค.	<b>Economic release:</b> US – ยอดค้าปลีกเดือนมิ.ย., ดัชนีผลผลิตภาคอุตสาหกรรมเดือนมิ.ย.
19 ก.ค.	<b>Economic release:</b> EU – ดัชนีราคาผู้บริโภคเดือนมิ.ย. (รายงานครั้งสุดท้าย) US - ปริมาณน้ำมันดิบคงคลังรายสัปดาห์
20 ก.ค.	<b>Economic release:</b> JP - ดุลการค้าเดือนมิ.ย. US – จำนวนผู้ขอสวัสดิการการว่างงานรายสัปดาห์ EU – ดัชนีความเชื่อมั่นผู้บริโภคเดือนก.ค.
21 ก.ค.	<b>Economic release:</b> JP - ดัชนีราคาผู้บริโภคพื้นฐานแห่งชาติเดือนมิ.ย.

## การเคลื่อนไหวของ SET Index



## ดัชนีตลาดหลักทรัพย์ของไทย

ดัชนี	14 ก.ค. (จุด)	Chg (จุด)	Chg (%)	มูลค่า (ล้านบาท)
SET	1,517.92	23.90	1.60	43,640.01
SET50	937.80	15.97	1.73	29,632.25
SET100	2,072.66	35.92	1.76	36,003.56
sSET	926.07	13.88	1.52	1,774.50
SETHD	879.15	14.93	1.73	17,939.43
SETCLMV	1,160.90	17.46	1.53	11,508.49
SETTHSI	988.45	16.28	1.67	31,545.56
SETWB	890.34	14.42	1.65	8,179.73
mai	461.71	10.70	2.37	1,064.53

## สรุปการซื้อขายแยกตามกลุ่มผู้ลงทุน

(ล้านบาท)	14 ก.ค.	WTD	MTD	YTD
<b>ต่างชาติ</b>				
สุทธิ	1,651	(514)	(8,525)	(115,664)
สัดส่วน (%)	51.13	52.84	51.53	52.20
<b>สถาบันฯ</b>				
สุทธิ	1,071	3,980	6,416	45,749
สัดส่วน (%)	8.31	9.24	9.48	8.43
<b>บัญชีบล.</b>				
สุทธิ	237	(139)	755	(6,615)
สัดส่วน (%)	9.12	8.79	8.78	7.47
<b>บุคคล</b>				
สุทธิ	(2,959)	(3,327)	1,354	76,529
สัดส่วน (%)	31.44	29.13	30.21	31.90

% ของมูลค่าการซื้อขายรายกลุ่มเทียบกับทั้งหมด

## การซื้อขายสุทธิแยกตามกลุ่มผู้ลงทุนของ S50 futures

(สัญญา)	14 ก.ค.	WTD	MTD	YTD
<b>ต่างชาติ</b>				
สุทธิ	40,441	70,348	73,191	(119,687)
<b>สถาบัน</b>				
สุทธิ	(6,271)	(5,230)	5,357	48,637
<b>รายย่อย</b>				
สุทธิ	(34,170)	(65,118)	(78,548)	71,050

## การซื้อขายของต่างชาติในตลาดพันธบัตร

(ล้านบาท)	14 ก.ค.	WTD	MTD	YTD
<b>ซื้อ</b>				
สุทธิ	1,978	9,971	39,165	654,862
<b>ขาย</b>				
สุทธิ	1,309	13,544	27,300	627,569
<b>สุทธิ</b>				
สุทธิ	669	(3,572)	11,865	27,293

**ก่อนไปคิดอะไร**

- เราได้มีการจัดให้มีการประชุมระหว่างผู้บริหารกับผู้จัดการกองทุนในประเทศสัปดาห์ที่ผ่านมาเพื่ออัปเดตในเรื่องของแนวโน้มธุรกิจในช่วงที่เหลือของปี รวมถึงรายละเอียดของธุรกิจใหม่คือ Function drink ภายใต้ Brand เป็นต่อที่เพิ่งมีการเปิดตัวไปในช่วงต้นเดือน ก.ค.

**หลังไปได้อะไร**

- ภาพรวมนั้นเป็นบวกโดยผลประกอบการ 1Q66 นั้นคือจุดต่ำสุดโดยถ้าดูจากตัวเลข TV Adex ในเดือน เม.ย. (Bt5.3bn) และ พ.ค. (Bt5.6bn) เห็นภาพการฟื้นตัวที่ชัดเจน โดยเบื้องต้นคาดว่าเดือน มิ.ย. อาจจะใกล้เคียงเดือน พ.ค. โดยถ้าเป็นเช่นนี้ TV Adex 2Q66 น่าจะเห็นการฟื้นตัวได้ 20% QoQ ทำให้เรามองว่ากำไรสุทธิใน 2Q66 จะอยู่ที่ 115 ล้านบาท เทียบกับ 122.4% QoQ แต่ยังคงลดลง 35.8% YoY เนื่องจาก 2Q65 นั้นฐานกำไรค่อนข้างสูงจากรายได้ของหนังเรื่อง F4 ที่ได้รับกระแสตอบรับที่ดีมาก
- ในช่วง 2H66 นั้นผู้บริหารคาดว่าผลประกอบการจะฟื้นตัวได้อย่างต่อเนื่อง โดยได้รับแรงหนุนจาก TV Adex ที่คาดว่าจะฟื้นตัวได้ต่อเนื่อง HoH และ YoY โดยการฟื้นตัว YoY นั้นเป็นผลมาจาก 2H65 นั้น TV Adex ได้รับผลกระทบเชิงลบในประเด็นเรื่องเงินเพื่อทำให้มีฐานที่ต่ำไปพร้อมกับ 2H66 น่าจะเริ่มเห็นความชัดเจนทางด้านการเมืองทำให้เม็ดเงินโฆษณาน่าจะขึ้นที่ระดับใกล้เคียง 2Q66 ได้ แต่อย่างไรก็ตามสิ่งที่ผู้บริหารกังวลหลักๆคือเรื่องความไม่แน่นอนทางด้านการเมือง รวมถึงครึ่งปีหลังบริษัทได้มีการเตรียม Content ที่น่าสนใจไว้หลายตัว เช่นละครรักซ่อนชู้ซึ่งเป็นการทำร่วมกับบริษัทเกาหลี

- ในส่วนของธุรกิจ Function drink นั้นเป็นการ JV ของ 3 บริษัทคือ MASCOT (33%, เซียวชาญทางด้านการคิดสูตรอาหารและเครื่องดื่ม), ONEE (33%, ด้านการโปรโมตสินค้า) และ NSL (33%, ด้านกระจายสินค้า) ONEE ใส้เงินลงทุนไป 20 ล้านบาท โดยปัจจุบันกระจายสินค้าไปครบ 7-11 ทุกสาขาแล้ว และคาดหวังรายได้ 2H23 ที่ 300 ล้านบาทและ Gross margin ที่ 12-18% โดยผลตอบรับในช่วงแรกถือว่าดีกว่าที่คาดไว้มาก โดยบริษัทคาดว่าสิ้นปีนี้จะ Breakeven ได้และผลกระทบต่อ P&L ของ ONEE ในช่วงแรกนั้นถือว่าจำกัด

**ความเห็นและกลยุทธ์การลงทุน**

- สิ่งที่น่ากังวลถึงวลหลักๆคือเรื่องการฟื้นตัวของ TV Adex ใน 2H66 จากความไม่แน่นอนทางการเมืองแต่ราคาหุ้นปรับตัวลดลง 18% ใน 1 เดือนและซื้อขายอยู่ที่ระดับใกล้เคียง -2SD ในเชิงของ PE ทำให้ Downside ค่อนข้างที่จะจำกัด เราคงคำแนะนำ **“ซื้อ”** โดยเราแนะนำให้นักลงทุนใช้จังหวะที่เริ่มเห็นความชัดเจนด้านการเมืองในการเข้าซื้อสะสมอีกครั้ง โดยเราให้ราคาเป้าหมายที่ 5.6-6.3 บาทต่อหุ้นอิง 24.6x-27.5x PE ปี 2566 หรือ -1SD ถึง -0.5SD
- ความเสี่ยงคือ ความไม่แน่นอนด้านการเมืองซึ่งจะกระทบการฟื้นตัวของเม็ดเงินโฆษณา TV

กิตติศ พฤติภัทร, CFA, FRM  
 นักวิเคราะห์การลงทุนปัจจัยพื้นฐานด้านหลักทรัพย์  
 0-2949-1007  
 kittisom.pruitipat@scb.co.th

## สรุปข่าวในและต่างประเทศ

### สรุปข่าวเศรษฐกิจและตลาดต่างประเทศ

**เศรษฐกิจโลก** 📈 **ม.บิซิกแกนเผยความเชื่อมั่นผู้บริโภคสูงกว่าคาดในเดือนก.ค.** ผลสำรวจของมหาวิทยาลัยมิชิแกนระบุว่า ดัชนีความเชื่อมั่นของผู้บริโภคสหรัฐติดตัวขึ้นสู่ระดับ 72.6 ในเดือนก.ค. ซึ่งเป็นระดับสูงสุดนับตั้งแต่เดือนก.ย.2564 และสูงกว่าตัวเลขคาดการณ์ของนักวิเคราะห์ที่ระดับ 65.5 จากระดับ 64.4 ในเดือนมิ.ย. ดัชนีความเชื่อมั่นได้รับแรงหนุนจากการชะลอตัวของเงินเฟ้อ และความแข็งแกร่งของตลาดแรงงาน - อินโฟเควสท์ (14 ก.ค. 66)

🔗 **IMF จ่อถอนแนวโน้มเศรษฐกิจจีน ขณะส่งออก-การลงทุนชะลอตัวลง** กองทุนการเงินระหว่างประเทศ (IMF) ระบุว่า เศรษฐกิจจีนกำลังชะลอตัวลง เนื่องจากการลงทุนในภาคเอกชนอ่อนแอลง ขณะที่การส่งออกชะลอตัว และอุปสงค์ภายในประเทศลดลง หลังจากที่เศรษฐกิจจีนทำผลงานได้แข็งแกร่งในไตรมาส 1 ภายหลังจากที่รัฐบาลจีนประกาศยกเลิกนโยบายโควิดเป็นศูนย์และเปิดประเทศ - อินโฟเควสท์ (14 ก.ค. 66)

📉 **นักวิเคราะห์คาดการณ์บริษัทสหรัฐรายงานกำไรสุทธิใน Q2/66** ข้อมูลจาก FactSet ระบุว่า นักวิเคราะห์คาดการณ์ว่า บริษัทในดัชนี S&P 500 จะรายงานตัวเลขกำไรลดลง 7% ในไตรมาส 2/2566 ซึ่งจะเป็นผลประกอบการที่ย่ำแย่ที่สุดนับตั้งแต่ไตรมาส 2/2563 ซึ่งขณะนั้นกำไรของบริษัทในดัชนี S&P 500 ลดลง 31.6% ส่วนข้อมูลจาก Refinitiv ระบุว่า นักวิเคราะห์คาดการณ์ว่า บริษัทในดัชนี S&P 500 จะรายงานตัวเลขกำไรลดลง 6.4% ในไตรมาส 2/2566 - อินโฟเควสท์ (14 ก.ค. 66)

**ตลาดเงิน** 📈 **ดอลลาร์สหรัฐขยับขึ้นเมื่อเทียบกับสกุลเงินหลัก ๆ** ในการซื้อขายที่ตลาดปริวรรตเงินตรานิวยอร์กในวันศุกร์ (14 ก.ค.) หลังการเปิดเผยผลสำรวจพบว่า ความเชื่อมั่นผู้บริโภคสหรัฐพุ่งขึ้นสู่ระดับสูงสุดนับตั้งแต่เดือนก.ย. 2564 ทั้งนี้ ดัชนีดอลลาร์ ซึ่งเป็นดัชนีวัดความเคลื่อนไหวของดอลลาร์เมื่อเทียบกับสกุลเงินหลัก 6 สกุลในตะกร้าเงิน ขยับขึ้น 0.15% แตะที่ 99.9184 ดอลลาร์สหรัฐ/เงินเยนขึ้นแตะ 138.8260 เยนในวันศุกร์ (14 ก.ค.) จาก 138.0260 เยนในวันพฤหัสบดี (13 ก.ค.) นอกจากนี้ ดอลลาร์สหรัฐยังแข็งค่าขึ้นเมื่อเทียบกับฟรังก์สวิสที่ 0.8620 ฟรังก์สวิส จาก 0.8587 ฟรังก์สวิส, แข็งค่าขึ้นแตะ 1.3212 ดอลลาร์แคนาดา จาก 1.3108 ดอลลาร์แคนาดา และแข็งค่าขึ้นแตะ 10.2416 โครนาสวีเดน จาก 10.2078 โครนาสวีเดน ส่วนยูโรแข็งค่าขึ้นแตะ 1.1234 ดอลลาร์ จาก 1.1220 ดอลลาร์ ขณะที่ปอนด์อ่อนค่าลงแตะ 1.3102 ดอลลาร์ จาก 1.3129 ดอลลาร์ - อินโฟเควสท์ (17 ก.ค. 66)

**สินค้าโภคภัณฑ์** 📉 **สัญญาน้ำมันดิบเวสต์เท็กซัส (WTI) ตลาดนิวยอร์กปิดร่วงลงในวันศุกร์ (14 ก.ค.)** เนื่องจากนักลงทุนเทขายทำกำไร หลังจากราคาปรับตัวขึ้นติดต่อกัน 3 วันก่อนหน้านี้ ทั้งนี้ สัญญาสินค้า WTI ส่งมอบเดือนส.ค. ร่วงลง 1.47 ดอลลาร์ หรือ 1.91% ปิดที่ 75.42 ดอลลาร์/บาร์เรล แต่ยังคงปรับตัวขึ้น 2.1% ในรอบสัปดาห์นี้ ส่วนสัญญาน้ำมันดิบเบรนท์ (BRENT) ส่งมอบเดือนก.ย. ร่วงลง 1.49 ดอลลาร์ หรือ 1.83% ปิดที่ 79.87 ดอลลาร์/บาร์เรล แต่ยังคงปรับตัวขึ้น 1.8% ในรอบสัปดาห์นี้ - อินโฟเควสท์ (17 ก.ค. 66)

📈 **สัญญาทองคำตลาดนิวยอร์กปิดบวกในวันศุกร์ (14 ก.ค.)** โดยได้แรงหนุนจากการที่ดอลลาร์สหรัฐอ่อนค่าลงสู่ระดับต่ำสุดในรอบกว่า 1 ปี หลังสหรัฐเปิดเผยข้อมูลเงินเฟ้อชะลอตัวลง ทั้งนี้ สัญญาทองคำตลาด COMEX (Commodity Exchange) ส่งมอบเดือนส.ค. เพิ่มขึ้น 60 เซนต์ หรือ 0.03% ปิดที่ 1,964.40 ดอลลาร์/ออนซ์ และปรับตัวขึ้นเกือบ 2% ในรอบสัปดาห์นี้ - อินโฟเควสท์ (17 ก.ค. 66)

**ตลาดหุ้น** 📈 **ดัชนีดาวโจนส์ตลาดหุ้นนิวยอร์กปิดบวกในวันศุกร์ (14 ก.ค.)** โดยได้แรงหนุนจากการเปิดเผยผลประกอบการที่แข็งแกร่งของบริษัทจดทะเบียน แต่ดัชนี S&P 500 ปิดลดลงเล็กน้อย โดยหุ้นกลุ่มธนาคารและกลุ่มการเงินปรับตัวลงเป็นส่วนใหญ่ หลังจากเริ่มต้นการรายงานผลประกอบการไตรมาส 2/2566 อย่างโร้ทีตาม ดัชนีดาวโจนส์, S&P500 และ Nasdaq ต่างก็ปรับตัวขึ้นได้อย่างแข็งแกร่งในรอบสัปดาห์นี้ ทั้งนี้ ดัชนีเอสแอนด์พี 500 ปิดที่ 34,509.03 จุด เพิ่มขึ้น 113.89 จุด หรือ +0.33%, ดัชนี S&P500 ปิดที่ 4,505.42 จุด ลดลง 4.62 จุด หรือ -0.10% และดัชนี Nasdaq ปิดที่ 14,113.70 จุด ลดลง 24.87 จุด หรือ -0.18% - อินโฟเควสท์ (17 ก.ค. 66)

### สรุปข่าวเศรษฐกิจและตลาดในประเทศ

**เศรษฐกิจไทย** 🔗 **บิ๊บบ 'ถอย 112' แลกไหวต์ 'พธ' '8 พรรค' ดกเลือกนายกฯวันนี้ - 'เพื่อไทย' จัดตบชดชงข้อที่รอบ** จับตาดก 8 พรรควันนี้ เสนอชื่อนายกฯรอบสอง-เคลียร์ปมแก๊ง112 "เพื่อไทย" ส่งสัญญาณก้าวไกล "ลดแผนงาน" "ประเสริฐ" ชี้ ปิดสวิตช์ ส.ว.ยังไม่ถึงเวลา ด้าน "ภูมิธรรม" ย้ำจุดยืนหนุน "พธ" รอบสอง แต่ขอความชัดเจนไหวต์อีกที่รอบ ส่วนพปชร. ปิดดิน "ประวีต" ยอมรับ รอคลื่นสูตร เพื่อไท ชิงเกมตั้งรัฐบาล ขณะที่ ส.ว.จัดซื้อบังคับขวางเสนอชื่อพธ - กรุงเทพธุรกิจ (17 ก.ค. 66)

📉 **นักวิชาการห่วงภูมิอากาศป่วย ทุบเศรษฐกิจไทย 6.3 หมื่นล้าน** นักเศรษฐศาสตร์ ห่วง "เอลนีโญ" ถ่วงเศรษฐกิจ "อีไอซี" คาดทุบ "จีดีพี" ถึงราว 4 หมื่นล้านบาท หากลากยาวเสียหายต่อกลุ่ม 6 หมื่นล้าน ด้าน "ซีไอเอ็มบีไทย" ประเมินผลกระทบชัดเจนปลายปี "เทียร์ตินาคินภัทร" ชี้สถานการณ์ลากยาวรุนแรงถึง ปีหน้า ขณะที่ สศช.มองเอลนีโญ ช้ำรอยปี 58 และปี 62 ไทยเผชิญภัยแล้งรุนแรง กระบะจีดีพี หดตัว 6.5% - กรุงเทพธุรกิจ (17 ก.ค. 66)

**SET** 📈 **ตลาดหลักทรัพย์ฯ ปิด 1,517.92 จุด เพิ่มขึ้น 23.90 จุด (+0.19%)** มูลค่าซื้อขาย 43,640.01 ล้านบาท การซื้อขายหุ้นดัชนีบวกขึ้นอย่างต่อเนื่องตลอดทั้งวัน โดยทำจุดสูงสุด 1,519.08 จุด จากจุดต่ำสุดที่ 1,497.85 จุด - อินโฟเควสท์ (14 ก.ค. 66)

**ABM** 🔗 **ABM ส่งชกผลงานไตรมาส 3/2566** เป็น เดินหน้าโรงงานไม้สี 2 โรงเต็มสูบ หนุน Utilization ชน 80% ล้นมาร์จิ้นสูง 12% เชื้อดินผลงานโต ฝากผู้บริหารมองใค้งแรกพันจุดต่ำสุด เดินหน้าปีมยอดขายเชื่อเพลิงชีวมวล 3-5 ปีโตเฉลี่ยปีละ 20-30% - ทันหุ้น (17 ก.ค. 66)

สรุปข่าวเศรษฐกิจและตลาดในประเทศ (ต่อ)

ASW	↔ ASW ทางแผนรูดตลาดอสังหาริมทรัพย์ รับการท่องเที่ยวฟื้นตัว หลังเข้าซื้อหุ้น TITL เสริมแกร่ง ลุยเปิด 9 โครงการใหม่ มูลค่า 14,050 ล้านบาท จับกลุ่มลูกค้าระดับราคา 4-10 ล้านบาท รวมถึงกลุ่มลูกค้าต่างชาติ ดันรายได้รวมปีนี้แตะหมื่นล้านบาท ตามเป้า – กันยายน (17 ก.ค. 66)
BCP	↔ “กระทรวงพลังงาน” เห็นชอบออกใบอนุญาต BCP ซื้อหุ้นเอสโซ่แล้ว! วันนี้ (17 ก.ค.) จับตาบอร์ดแข่งขันทางการค้าไฟเขี้ยวอีกครั้ง เคารราคาสุดท้ายซื้อหุ้น ESSO กลางเดือน ส.ค. ก่อนเดินทางปิดดีลไตรมาส 4/66 หลังจ่ายเงินให้ “เอ็กซอน โมบิลฯ” ครบรับรูรายได้จากเอสโซ่เข้ามาทันที 2,000 ล้านบาท สถานะบริการน้ำมันรวมกัน 2,100 แห่ง ขึ้นแท่นเบอร์ 2 ยอดขายปลั๊กน้ำมัน – ข่าวหุ้น (17 ก.ค. 66)
DRT	↔ DRT มองตลาดวัสดุก่อสร้างครึ่งปีหลังขยายตัวต่อ พร้อมเดินเกมขยายฐานลูกค้ากลุ่ม SME ต่อเนื่อง มุ่งต่อยอดผลิตภัณฑ์ DIAMOND CAFE สู่ LIVING SPACE อาคารสำเร็จรูป เจาโฮมออฟฟิศขนาดเล็กและกลุ่มบ้านผู้สูงอายุ – กันยายน (17 ก.ค. 66)
MINT	↔ MINT เปิดพฤติกรรมนักท่องเที่ยวยุคใหม่เน้นในภูมิภาค เหตุตัวแพงอุตสาหกรรมการบินฟื้นตัวไม่เต็มที่ ซูมิโรงแมตถึง 530 แห่ง 56 ประเทศ ทัวโลกรองรับได้ ซูปรับตัวกันรองรับพฤติกรรมที่เปลี่ยนไปได้ มีสินค้าและบริการหลากหลายแบรนด์ แกร่ง มั่นใจนักท่องเที่ยวจีนเดินทางเข้าไทยมากขึ้นตั้งไตรมาส 3/2566 เป็นต้นไป – กันยายน (17 ก.ค. 66)
NEX	↔ ผู้บริหาร NEX พร้อมรับมือด้านอีวีพาณิชย์มุ่ง หลังรัฐไม่ต่ออายุลดภาษีลดต้นทุนน้ำมันกระโดดทันที ซูอีวีประหยัดต้นทุนสูง การบังคับใช้ยูโร 5 เป็นตัวกระตุ้น แยมลูกค้าสนใจรถอีวีหลายรายตั้งตัวแทนจำหน่ายปีนี้ครบ 15 แห่ง ตลาดต่างประเทศหนุน มั่นใจรายได้ปีนี้ไม่ต่ำกว่า 2 หมื่นล้านบาท – กันยายน (17 ก.ค. 66)
OR	↔ “โออาร์” หนุน APX สตาร์ทอัพธุรกิจหรือช่วยการขนส่งทางรถบรรทุกแบบไม่เต็มคันของไทย ระดมทุน ORZON Ventures รอบ Pre-Series A มุ่งเป้าพัฒนาโซลูชันการขนส่งทางรถบรรทุก พัฒนาแพลตฟอร์มการขนส่ง บุคคลต่างประเทศ – ข่าวหุ้น (17 ก.ค. 66)
SAF	↔ SAF ใส่เกียร์ต้นผลงานครึ่งปีหลังฟื้นคืนชีพ จับตาออเดอร์ยานยนต์ไหลเข้า หนุนยอดขายสู่ระดับปกติ สัดส่วนฝึกถึง 50% ด้านบอสดใหญ่ “พิสิษฐ์ อริยเดชวณิช” วางกลยุทธ์ส่งผลิตภัณฑ์ใหม่อะลูมิเนียมลงตลาด ขยายฐานลูกค้าเพิ่มช่องทางไทยเงิน – กันยายน (17 ก.ค. 66)
STEC	↔ STEC เตรียมหาหรือสมาคมอุตสาหกรรมก่อสร้างไทย หาแนวทางคุมต้นทุนวัสดุก่อสร้าง-ค่าแรง ที่มีโอกาสปรับเพิ่มขึ้น หลังจากน้ำมันดีเซลจะปรับขึ้น 5 บาท เบื้องต้นแก้เกมคุมต้นทุน เพิ่มประสิทธิภาพการผลิต ยอมรับโครงการส่วนใหญ่แม้ประมุขกันปีนี้ แต่จะรับรู้ปีหน้า ย้ำรายได้ 3 หมื่นล้านบาทตามเป้า มูลค่าการเข้าประมูลงานยังอยู่ที่ 2 แสนล้านบาท เจรจากทุนธุรกิจใหม่ 2-3 ดิล หลังปรับโครงสร้างเป็นโฮลดิ้ง – กันยายน (17 ก.ค. 66)
TIPH	↔ TIPH แนวโน้มไตรมาส 2/2566 ดีต่อเนื่อง หนุนจาก TIP บริษัทแกนหลักที่มีที่ท่าขยายตัวสดใสในกลุ่มลูกค้ารายบุคคล จากประกันรถยนต์ ล่าสุด InsurVerse เริ่มทดสอบระบบแอนด์โอเพนนิ่ง 9 เดือน 9 ปีนี้ ลุ้นเบียเข้าพอร์ต 100 ล้านบาท – กันยายน (17 ก.ค. 66)

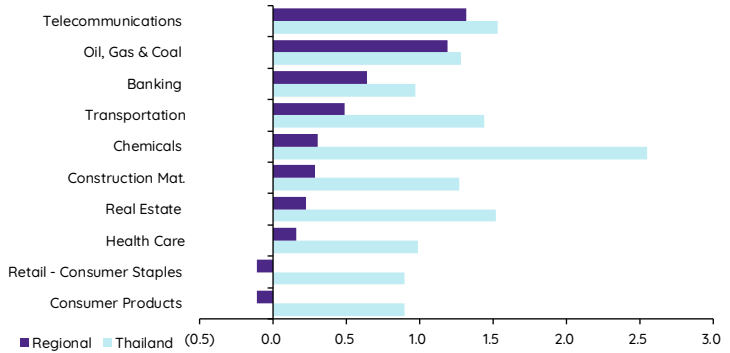
## Update ทภาวะตลาด

### การเคลื่อนไหวของตลาดทั่วโลก

	Performance (%)							PE (x)		EPS gth (%)		PBV (x)		ROE (%)	
	14-Jul	Index	Chg (pts)	1D	WTD	MTD	YTD	23F	24F	23F	24F	23F	24F	23F	24F
S&P 500		4,505	(4.62)	(0.1)	2.4	1.2	17.3	20.6	18.7	(1.9)	10.1	4.1	3.7	17.9	18.5
Euro Stoxx 600		461	(0.53)	(0.1)	2.9	(0.2)	8.5	13.1	12.1	1.6	7.6	1.7	1.6	12.4	12.5
Japan		32,391	(28.07)	(0.1)	0.0	(2.4)	24.1	20.9	18.3	7.9	14.5	1.9	1.8	8.9	9.6
Hang Seng		19,414	63.16	0.3	5.7	2.6	(1.9)	9.6	8.8	6.1	9.7	1.1	1.0	10.8	11.0
MSCI Asia x J		656	6.37	1.0	5.5	4.0	5.9	14.7	12.1	(0.9)	21.4	1.5	1.4	10.0	11.2
Philippines		6,625	46.30	0.7	3.9	2.4	0.9	12.4	11.2	14.0	10.5	1.4	1.3	11.3	11.5
Indonesia		6,870	59.36	0.9	2.3	3.1	0.3	14.3	13.0	1.9	10.0	1.8	1.7	12.8	12.9
Malaysia		1,412	15.86	1.1	2.5	2.6	(5.6)	13.6	12.5	9.2	8.5	1.3	1.2	9.3	9.6
Thailand		1,518	23.90	1.6	1.8	1.0	(9.0)	16.5	14.5	(2.4)	13.7	1.5	1.4	9.0	10.1
<b>Asean 4 - simple avg.</b>				<b>1.1</b>	<b>2.6</b>	<b>2.3</b>	<b>(3.4)</b>	<b>14.2</b>	<b>12.8</b>	<b>5.7</b>	<b>10.7</b>	<b>1.5</b>	<b>1.4</b>	<b>10.6</b>	<b>11.0</b>
China		3,238	1.22	0.0	1.3	1.1	4.8	11.4	9.9	23.1	14.2	1.3	1.2	11.3	11.8
India		66,061	502.01	0.8	1.2	2.1	8.6	21.1	17.8	23.7	18.6	3.3	2.9	15.2	15.8
Singapore		3,249	10.17	0.3	3.5	1.3	(0.1)	10.8	10.3	21.3	4.0	1.1	1.0	9.8	9.9
Taiwan		17,284	222.31	1.3	3.7	2.2	22.3	18.8	14.8	(32.7)	27.1	2.2	2.0	11.8	13.8
Korea		2,628	37.07	1.4	4.0	2.5	17.5	15.4	10.1	(26.2)	52.1	1.0	0.9	6.4	9.0
<b>Others</b>				<b>0.8</b>	<b>2.7</b>	<b>1.8</b>	<b>10.6</b>	<b>15.5</b>	<b>12.6</b>	<b>1.8</b>	<b>23.2</b>	<b>1.8</b>	<b>1.6</b>	<b>10.9</b>	<b>12.0</b>

### การเคลื่อนไหวรายกลุ่มอุตสาหกรรมของตลาดหุ้นภูมิภาค

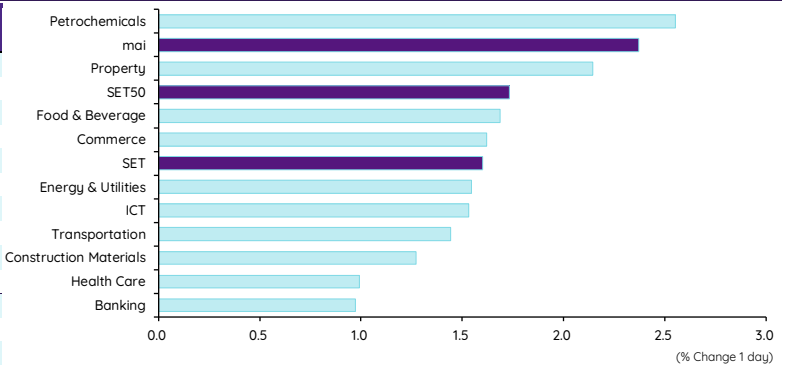
	Price performance (%) *			
	14-Jul	WoW	MoM	YTD
Banking	0.64	3.52	3.84	1.37
Chemicals	0.31	2.05	1.53	3.59
Construction Mat.	0.29	1.53	2.88	12.68
Consumer Products	(0.11)	2.04	(0.41)	(5.25)
Health Care	0.16	1.82	(0.44)	(0.04)
Oil, Gas & Coal	1.19	2.37	2.13	(1.71)
Real Estate	0.23	1.82	0.04	(12.44)
Retail - Consumer Staples	(0.11)	2.04	(0.41)	(5.25)
Telecommunications	1.32	3.41	1.60	7.12
Transportation	0.49	1.80	1.22	(0.87)



\* การเคลื่อนไหวรายกลุ่มอุตสาหกรรมของตลาดหุ้นภูมิภาค (%) อินทิซตค US\$ และการเคลื่อนไหวรายกลุ่มอุตสาหกรรมของตลาดหุ้นไทย (%) อินทิซตคบาท

### การเคลื่อนไหวรายกลุ่มอุตสาหกรรมของตลาดหุ้นไทย

	Price performance (%)			
	14-Jul	WoW	MTD	YTD
Banking	0.97	1.63	0.96	1.20
Commerce	1.62	0.67	(1.16)	(12.33)
Construction Materials	1.27	1.43	0.85	(8.47)
Energy & Utilities	1.55	3.67	2.66	(13.00)
Food & Beverage	1.69	0.89	(1.21)	(13.32)
Health Care	0.99	1.45	(0.69)	(5.71)
ICT	1.53	3.03	2.24	(4.80)
Petrochemicals	2.55	4.57	4.67	(12.00)
Property	2.14	0.35	(0.64)	(11.44)
Transportation	1.44	(0.57)	(1.60)	(8.99)
SET	1.60	1.84	0.99	(9.03)
SET50	1.73	2.56	2.01	(6.71)
MAI	2.37	0.79	0.42	(20.96)



### มูลค่าการซื้อขาย 10 อันดับ

Stock	Price (Bt)	Value (Btmn)	Chg (%)
PTT	35.00	2,595.12	2.19
GULF	48.25	1,852.49	1.58
BBL	158.00	1,499.07	0.96
AOT	70.25	1,370.69	1.44
ADVANC	222.00	1,377.00	1.83
CPALL	62.75	1,238.83	1.21
PTTEP	158.50	1,120.76	0.96
KBANK	132.50	997.15	0.76
EA	56.25	950.43	3.21
BDMS	27.75	936.38	0.91

### ราคาเพิ่มขึ้น 10 อันดับ

Stock	Price (Bt)	Value (Btmn)	Chg (%)
TVH	10.20	68.32	39.73
M-PAT	4.26	0.02	24.56
SDC	0.07	2.53	16.67
CHASE	1.60	33.46	15.11
TRITN	0.16	10.77	14.29
NATION	0.09	0.05	12.50
INGRS	0.63	14.80	12.50
TFI	0.10	0.01	11.11
F&D	32.00	0.01	10.34
PRIME	1.36	21.17	8.80

### ราคาลดลง 10 อันดับ

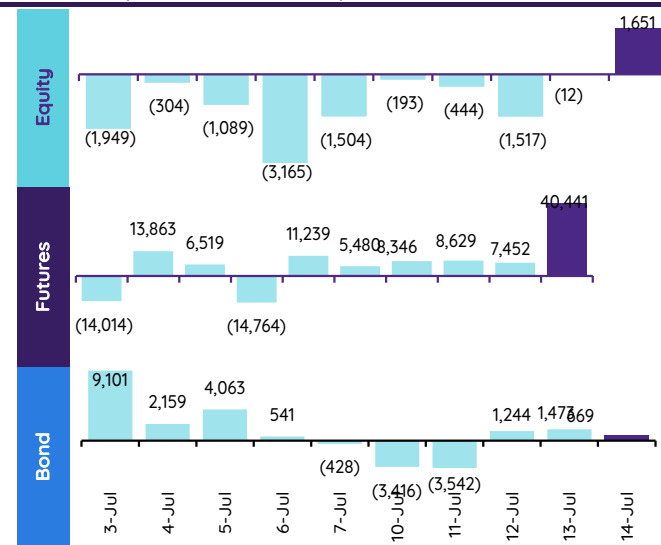
Stock	Price (Bt)	Value (Btmn)	Chg (%)
TWZ	0.04	0.30	(20.00)
DTCI	33.50	0.01	(6.94)
AJA	0.16	0.22	(5.88)
KDH	90.00	0.40	(5.51)
GRAND	0.22	0.46	(4.35)
SAWANG	13.50	0.00	(3.57)
PRIN	2.66	0.15	(2.92)
CMC	1.30	0.43	(2.26)
BCT	56.50	0.01	(2.16)
SAM	0.49	0.54	(2.00)

## ทิศทางของกระแสเงินทุนต่างชาติ

การเคลื่อนย้ายเงินทุนต่างชาติในตลาดหุ้นภูมิภาค

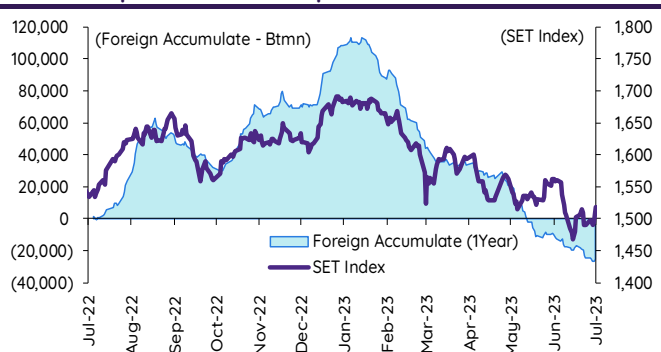
(US\$ Mn)	Thailand	Indonesia	Philippines	Malaysia	Vietnam	India	Taiwan	South Korea	Japan
<b>Daily</b>									
14-Jul-23	48	42	9		(13)		544	501	
13-Jul-23	(0)	(13)	18	28	9	688	797	306	
12-Jul-23	(44)	36	24	18	(19)	(41)	(200)	20	
11-Jul-23	(13)	3	1	(9)	(6)	178	575	453	
10-Jul-23	(6)	11	(5)	(15)	(15)	128	(608)	(191)	
<b>Weekly</b>									
<b>WTD</b>	<b>(15)</b>	<b>79</b>	<b>47</b>	<b>22</b>	<b>(43)</b>	<b>954</b>	<b>1,108</b>	<b>1,089</b>	<b>1,277</b>
7-Jul-23	(228)	42	(7)	(55)	(79)	1,334	(2,399)	192	1,277
30-Jun-23	34	13	25	(77)	(15)	3,430	(1,964)	(669)	1,351
23-Jun-23	(141)	(116)	(15)	(52)	(39)	1,739	(24)	(1,206)	(3,784)
16-Jun-23	(85)	(176)	100	(41)	73	843	2,122	241	3,773
<b>Monthly</b>									
<b>MTD</b>	<b>(243)</b>	<b>121</b>	<b>40</b>	<b>(32)</b>	<b>(122)</b>	<b>2,289</b>	<b>(1,291)</b>	<b>1,281</b>	<b>1,277</b>
Jun-23	(263)	(293)	97	(291)	(16)	6,717	625	(1,256)	15,211
May-23	(967)	109	(81)	(159)	(131)	5,008	5,205	3,114	17,709
Apr-23	(231)	828	34	(56)	(118)	1,923	(2,553)	616	34,505
<b>YTD</b>	<b>(3,224)</b>	<b>1,211</b>	<b>(427)</b>	<b>(962)</b>	<b>(135)</b>	<b>13,455</b>	<b>9,957</b>	<b>9,225</b>	<b>48,162</b>

## ยอดซื้อขายสุทธิรายวันของนักลงทุนต่างชาติในประเทศไทย

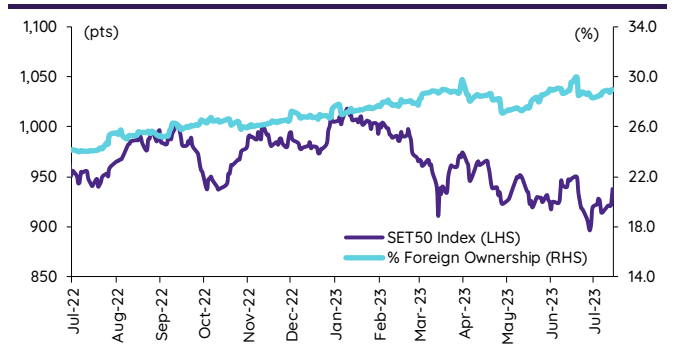


	Equity (Btmn)	SET50 futures (Contract)	Bond (Btmn)*
<b>Daily</b>			
14-Jul-23	1,651	40,441	7,571
<b>Weekly</b>			
<b>WTD</b>	<b>(514)</b>	<b>70,348</b>	<b>13,061</b>
7-Jul-23	(8,010)	2,843	552
30-Jun-23	1,214	2,656	524
23-Jun-23	(4,913)	(70,607)	(13,093)
16-Jun-23	(2,957)	40,707	7,706
<b>Monthly</b>			
<b>MTD</b>	<b>(8,525)</b>	<b>73,191</b>	<b>13,613</b>
Jun-23	(9,102)	7,487	1,651
May-23	(33,276)	(14,921)	(2,765)
Apr-23	(7,885)	(78,214)	(14,787)
<b>Quarterly</b>			
<b>QTD</b>	<b>(50,263)</b>	<b>(85,648)</b>	<b>(15,901)</b>
1Q23	(56,876)	(107,230)	(22,225)
4Q22	52,459	106,759	21,545
3Q22	37,606	1,819	715
2Q22	1,765	(59,103)	(11,018)
<b>YTD</b>	<b>(115,664)</b>	<b>(119,687)</b>	<b>(24,513)</b>
<b>2022</b>	<b>202,694</b>	<b>80,374</b>	<b>17,729</b>
<b>2021</b>	<b>(48,578)</b>	<b>55,045</b>	<b>11,140</b>

## การซื้อขายสุทธิสะสมของนักลงทุนต่างชาติ และ SET



## SET50 และสัดส่วนการถือครองของต่างชาติ (ไม่รวม NVDR)



## การซื้อขายสุทธิของนักลงทุนต่างชาติ

สัดส่วนการถือครองหุ้นของนักลงทุนต่างชาติเปลี่ยนแปลงมากที่สุด 10 อันดับ

	Fgn hld (%)	Δ Fgn (M.shares)	Buy* (Btmn)
BDMS	23.50	11.85	329
AOT	8.71	3.72	261
KBANK	45.25	1.53	202
ADVANC	36.02	0.81	181
BH	32.28	0.78	172
HMPRO	15.63	11.00	153
OR	3.28	4.06	85
SCC	11.46	0.22	71
BBL	27.62	0.20	32
BCP	14.25	0.70	27

	Fgn hld (%)	Δ Fgn (M.shares)	Sell* (Btmn)
CPALL	29.60	(6.88)	(432)
PTTEP	13.24	(1.40)	(222)
CPALL	29.60	(6.88)	(432)
TOP	12.92	(1.04)	(48)
TU	22.17	(2.89)	(37)
MTC	4.02	(1.00)	(36)
TISCO	43.18	(0.37)	(36)
OSP	24.41	(1.18)	(33)
EGCO	30.14	(0.24)	(32)
MINT	31.33	(0.81)	(27)

ชื่อ-ขาย (สุทธิ) สูงสุด 10 อันดับ NVDR

	Buy* (Btmn)	Sell* (Btmn)
KBANK	263	(198)
GULF		(151)
DELTA	260	(151)
BBL	228	(131)
PTT		(104)
TISCO	139	(104)
KTB	139	(103)
IVL		(89)
KCE	104	(89)
BH		(65)
CPALL	93	(65)
HANA	88	(50)
BDMS		(41)
HMPRO	84	(41)
CBG		(35)
JMT	74	(35)
GPSC		(35)

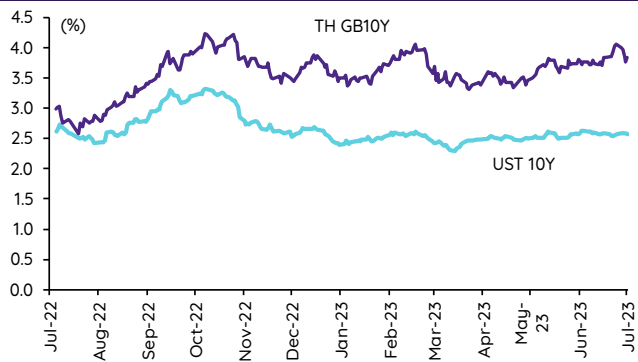
\* ฐานการถือครอง InnovestX Research

## Update ราคาสินทรัพย์ประเภทต่างๆ

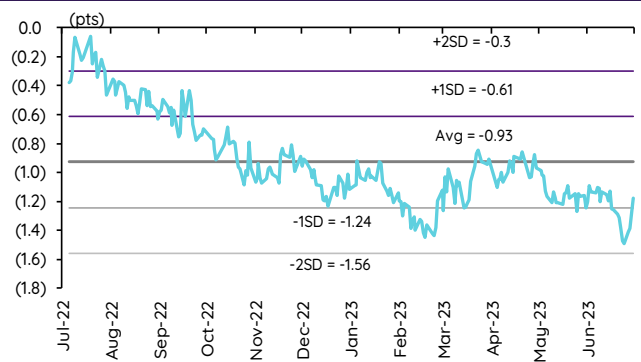
### ดัชนีชี้วัดที่สำคัญ

	ราคาปิด	14 ก.ค.	WoW	MoM	YoY	YTD
<b>ดัชนีความเชื่อมั่น</b>						
VIX Index	13.34	(1.98)	(10.05)	(3.89)	(49.47)	(38.44)
Europe CDS (bps)	70.458	0.84	(6.72)	(6.54)	(54.13)	(20.16)
LIBOR OIS Spread (bps)	0.23837	(1.55)	(1.36)	(6.01)	2.10	7.54
TED Spread (bps)	0.2156	3.10	(0.78)	(7.66)	(19.98)	(20.88)
<b>อัตราแลกเปลี่ยน:</b>						
Dollar Index	99.96	0.20	(2.25)	(2.95)	(7.99)	(3.41)
สหรัฐดอลลาร์/บาท	34.61	0.41	(1.51)	0.61	(5.39)	0.33
ยูโร/สหรัฐดอลลาร์	1.12	0.04	2.39	3.69	12.08	4.89
สหรัฐดอลลาร์/เยนญี่ปุ่น	138.74	0.53	(2.35)	(0.88)	(0.15)	5.83
<b>ตราสารหนี้: (เปลี่ยนแปลง basis points)</b>						
อัตราอ้างอิงพันธบัตรรัฐบาลไทย 2 ปี	2.15%	0.03	1.35	3.59	46.99	51.90
อัตราอ้างอิงพันธบัตรรัฐบาลไทย 10 ปี	2.57%	(1.03)	0.19	(0.80)	(2.22)	(6.95)
อัตราอ้างอิงพันธบัตรรัฐบาลสหรัฐ 2 ปี	4.77%	14.38	(18.66)	1.41	164.61	33.37
อัตราอ้างอิงพันธบัตรรัฐบาลสหรัฐ 10 ปี	3.85%	8.26	(20.56)	1.90	89.58	(2.69)
<b>สินค้าโภคภัณฑ์:</b>						
CRB Index	556.11	0.43	0.79	1.05	(3.10)	0.24
ทองคำแท่ง (ดอลลาร์ต่อออนซ์)	1,954.80	(0.26)	1.55	0.69	14.40	7.20
ค่าการกลั่น (ดอลลาร์ต่อบาร์เรล)	5.52	1.66	45.65	8.66	(51.54)	(47.63)
น้ำมันตลาดดูไบ (ดอลลาร์ต่อบาร์เรล)	79.31	(0.72)	1.37	(8.02)	(20.45)	2.74
น้ำมันตลาดนิวยอร์ก (ดอลลาร์ต่อบาร์เรล)	75.42	(1.91)	2.11	10.47	(21.26)	55.70
ค่าระวางเรือ (จุด)	1,090.00	(1.18)	8.03	1.02	(45.77)	(28.05)

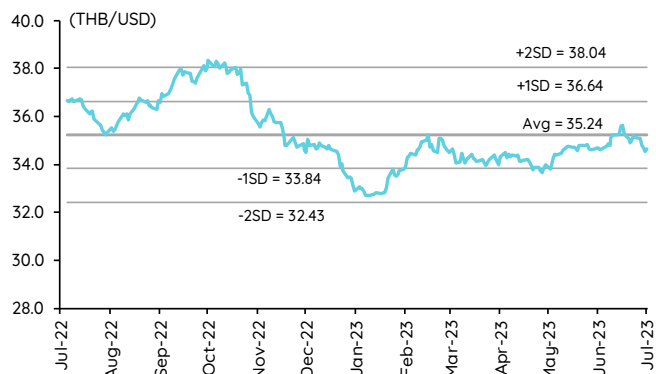
### อัตราผลตอบแทนพันธบัตร 10 ปี ของไทยและสหรัฐฯ



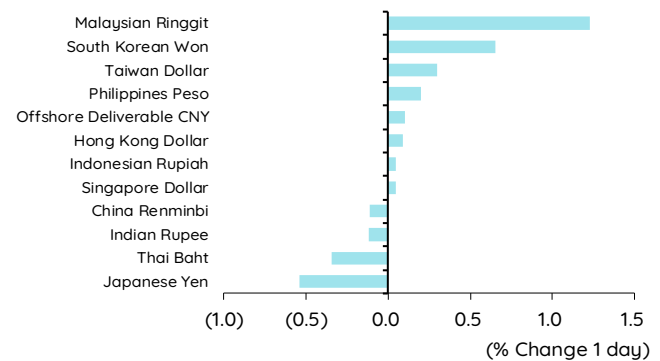
### ผลต่างอัตราผลตอบแทนพันธบัตร 10 ปี ของไทยและสหรัฐฯ



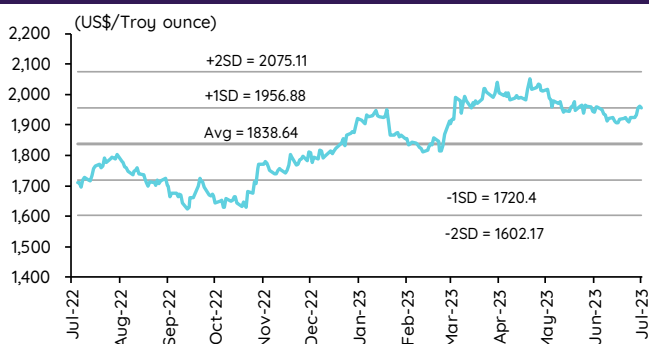
### อัตราแลกเปลี่ยน THB/USD



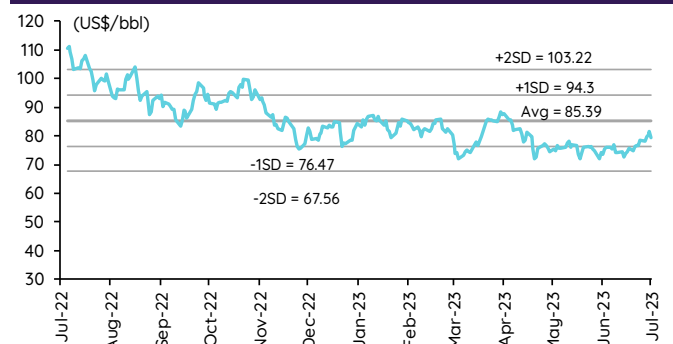
### การเคลื่อนไหวของอัตราแลกเปลี่ยนในภูมิภาคต่อดอลลาร์ สรอ



### ทองคำ



### น้ำมันดิบ Brent



Note: Standard deviation (SD) ไม่ใช่สัญญาณซื้อขายหรือขาย



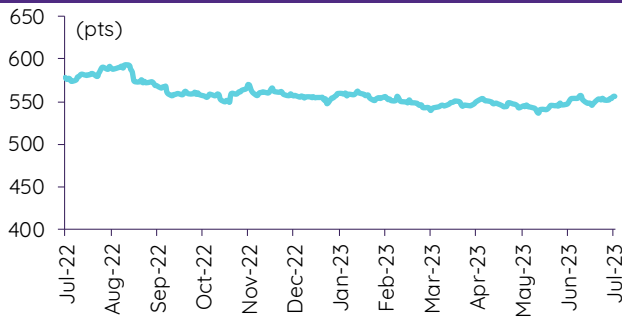
## Update ราคาสินค้าโภคภัณฑ์

	As of 14-Jul-23	-1W %	Avg. Price QTD in 3Q23	% QoQ	% YoY	Avg. Price in '22	% YoY	Avg. Price in '23	% YoY	Update
<b>CRB Index</b>	<b>556.11</b>	0.4	553.46	1.2	(4.3)	592.61	10.66	549.60	(7.3)	Daily
<b>Energy Prices</b>										
Crude Oil - Dubai (US\$/bbl)	<b>81.84</b>	6.1	78.18	0.7	(20.4)	97.10	41.01	78.54	(19.1)	Daily
Brent Crude (US\$/bbl)	<b>79.51</b>	3.6	78.23	0.3	(21.0)	99.93	41.71	79.58	(20.4)	Daily
West Texas Int. Cushing (US\$/bbl)	<b>75.42</b>	5.0	73.46	(0.2)	(25.8)	94.54	38.91	74.75	(20.9)	Daily
Crude Oil - Asia-Pacific Tapis Oil Spot (US\$/bbl)	<b>84.64</b>	5.4	81.14	0.4	(18.1)	107.55	49.75	83.13	(22.7)	Daily
Natural Gas Henry Hub (US\$/mmBTU)	<b>2.55</b>	(3.3)	2.64	2.7	(48.9)	4.62	66.63	2.89	(37.5)	Daily
Coal Price NEX (US\$/MT)	<b>128.88</b>	(9.1)	137.81	(15.5)	(67.7)	364.93	163.91	266.64	92.8	Friday
<b>Oil Product Prices and Gross Refinery Margin</b>										
Gas Oil 500 ppm Sulfur Singapore (US\$/bbl)	<b>98.28</b>	5.7	94.21	3.2	(29.5)	128.47	68.59	98.28	(23.5)	Daily
Gas Oil - Dubai (US\$/bbl)	<b>16.44</b>	4.1	16.04	17.3	(54.7)	31.37	327.29	19.74	(37.1)	Daily
Gasoline, 92 RON Spot (US\$/bbl)	<b>91.82</b>	9.5	86.82	(4.9)	(15.9)	109.73	43.14	91.13	(16.9)	Daily
Gasoline - Dubai (US\$/bbl)	<b>9.98</b>	48.5	8.65	(19.9)	69.8	12.63	62.02	12.59	(0.3)	Daily
Fuel Oil 180 Singapore Spot (US\$/bbl)	<b>72.30</b>	5.4	69.71	(23.7)	(4.3)	79.55	29.19	65.45	(17.7)	Daily
Fuel Oil - Dubai (US\$/bbl)	<b>(9.54)</b>	11.8	(8.47)	(19.1)	(66.6)	-17.55	140.85	(13.09)	(25.4)	Daily
Jet Kerosene - Spot Price (US\$/bbl)	<b>98.28</b>	5.9	94.32	2.6	(26.5)	124.29	68.00	98.64	(20.6)	Daily
Jet Kerosene - Dubai (US\$/bbl)	<b>16.44</b>	4.7	16.15	12.7	(46.5)	27.19	430.89	20.10	(26.1)	Daily
SG Refinery Margin (US\$/bbl)	<b>5.52</b>	45.6	4.86	17.1	(31.1)	6.10	74.19	6.10	(43.2)	Daily
<b>Olefins Product Prices and Spread</b>										
Ethylene, FOB Japan Spot (US\$/MT)	<b>730</b>	0.0	730	(9.0)	(17.5)	1,001	(0.87)	840	(16.1)	Tuesday
Ethylene Spread (US\$/MT)	<b>124</b>	(32.0)	166	229.4	(4.5)	212	(41.19)	193	(8.8)	Daily
Propylene (Olefins), FOB Japan Spot (US\$/MT)	<b>765</b>	1.3	761	(9.7)	(15.4)	990	(15.4)	874	(11.6)	Tuesday
Propylene Spread (US\$/MT)	<b>159</b>	(23.3)	197	(17.1)	4.3	201	(43.60)	228	13.6	Daily
Naphtha - Singapore Spot FOB (US\$/MT)	<b>607</b>	10.6	564	(6.8)	(20.7)	789	2156	646	(18.1)	Daily
<b>Polyolefins Prices and Spread</b>										
Polye HDPE SE Asia (US\$/MT)	<b>970</b>	0.0	970	(10.8)	(10.5)	1,180	0.08	1,051	(11.0)	Tuesday
HDPE-Naphtha Spread (US\$/MT)	<b>364</b>	(13.8)	406	112.6	8.8	391	(26.19)	405	3.3	Daily
Polye LDPE-Film, CFR SE Asia Spot (US\$/MT)	<b>930</b>	0.0	930	(11.2)	(29.5)	1,438	(5.75)	1,087	(24.4)	Tuesday
LDPE-Naphtha Spread (US\$/MT)	<b>324</b>	(15.3)	366	103.4	(39.9)	649	(25.96)	441	(32.1)	Daily
PP Film, Spot South East Asia (US\$/MT)	<b>900</b>	0.0	900	(10.9)	(16.4)	1,174	(9.60)	1,030	(12.3)	Tuesday
PP Spread (US\$/MT)	<b>294</b>	(16.6)	336	(17.0)	(8.1)	385	(40.72)	384	(0.4)	Daily
<b>MEG Prices and Spread</b>										
MEG, CFR South East Asia (US\$/MT)	<b>470</b>	2.2	466	(7.1)	(12.1)	585	(13.93)	510	(12.8)	Tuesday
MEG Spread (US\$/MT)	<b>17</b>	135.1	13	(180.0)	(172.3)	-36	(167.17)	-11	n.m.	Tuesday
<b>Aromatics Product Prices and Spread</b>										
Paraxylene, FOB USG Spot (US\$/MT)	<b>1,060</b>	1.0	1,056	(2.8)	(13.3)	1,261	40.96	1,090	(13.5)	Tuesday
Paraxylene Spread (US\$/MT)	<b>368</b>	(7.3)	395	(8.2)	0.9	442	42.51	426	(3.7)	Tuesday
Paraxylene - 92 RON Spread (US\$/MT)	<b>277</b>	(17.3)	315	(5.1)	(6.6)	325	35.01	313	(3.6)	Daily
Toluene, FOB Korea Spot (US\$/MT)	<b>860</b>	3.0	850	(2.6)	(13.2)	963	32.26	873	(9.4)	Tuesday
Benzene, CFR Japan Spot (US\$/MT)	<b>775</b>	2.0	769	(13.4)	(24.4)	1,057	13.52	908	(14.1)	Tuesday
Benzene Spread (US\$/MT)	<b>242</b>	(12.6)	273	(24.6)	(33.5)	367	4.35	343	(6.4)	Daily
Benzene - 92 RON Spread (US\$/MT)	<b>-8</b>	(118.4)	28	(78.8)	(79.2)	121	(56.40)	130	7.8	Daily
Condensate (US\$/MT)	<b>692</b>	6.0	661	0.7	(20.1)	818	40.13	664	(18.8)	Daily
<b>PTA Prices and Spread</b>										
PTA, CFR South East Asia (US\$/MT)	<b>790</b>	1.9	784	(3.7)	(11.0)	885	25.47	807	(8.8)	Tuesday
PTA Spread (US\$/MT)	<b>80</b>	11.6	76	(10.9)	19.1	40	(62.02)	76	89.2	Tuesday
<b>PVC Prices and Spread</b>										
PVC, CFR South East Asia (US\$/MT)	<b>780</b>	0.0	780	(6.0)	(22.1)	1,152	(20.27)	858	(25.5)	Tuesday
Ethylene Spread (US\$/MT)	<b>657</b>	9.7	614	2.6	(25.8)	940	(13.31)	665	(29.3)	Tuesday
Ethylene Dichloride CFR Far East Asia (US\$/MT)	<b>285</b>	(9.5)	297	(6.9)	(27.3)	543	(26.02)	304	(44.0)	Tuesday
<b>Metal</b>										
Gold (US\$/Troy Ounce)	<b>1,955</b>	2.3	1,933	(2.3)	11.9	1,802	0.17	1,934	7.3	Daily
LME Copper 3 Month Rolling Forward (US\$/MT)	<b>8,671</b>	4.8	8,432	(0.7)	9.1	8,805	(5.25)	8,701	(1.2)	Daily
Silver Future (US\$/Troy Ounce)	<b>25</b>	9.8	24	(3.7)	15.4	21	n.a.	24	11.1	Daily
China Composite Steel Prices (CNY/MT)	<b>4,095</b>	(0.6)	4,101	(2.1)	(6.8)	4,770	(12.85)	4,327	(9.3)	Daily
<b>Agriculture Prices</b>										
Malaysian Crude Palm Oil Spot Price(MYR/MT)	<b>3,800</b>	(0.8)	3,840	(0.1)	(3.3)	5,136	15.59	3,922	(23.6)	Daily
SGX Ribbed Smoked Sheet 3 (RSS3) Futures (US\$/KG)	<b>150</b>	(0.5)	151	(2.8)	(8.2)	184	(11.85)	158	(14.2)	Daily
Sugar #11 (US\$/LB)	<b>24</b>	4.5	24	(4.0)	37.9	17	19.51	22	26.0	Daily
<b>Freight Rate</b>										
Baltic Freight Index: BDIY	<b>1,090</b>	9.8	1,045	(21.2)	(36.5)	1,931	(33.89)	1,163	(39.8)	Daily
Baltic Supramax Index: BSI58	<b>743</b>	2.1	736	(25.6)	(58.9)	2,006	(17.27)	942	(53.0)	Daily

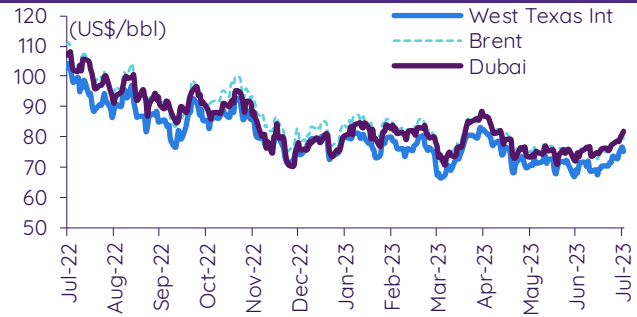
ที่มา: Bloomberg Finance LP, IQ Professional, BANPU IIR, InnovestX Research

## Update ราคาสินค้าโภคภัณฑ์

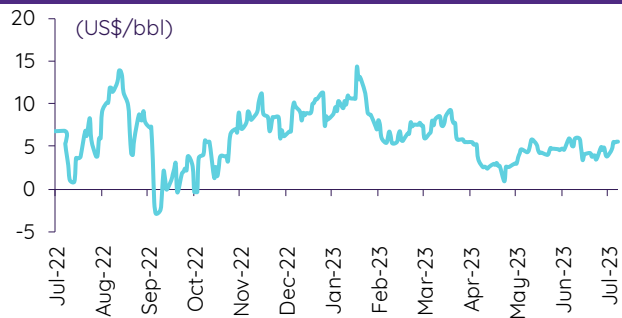
### CRB US Spot All Commodities Price Index



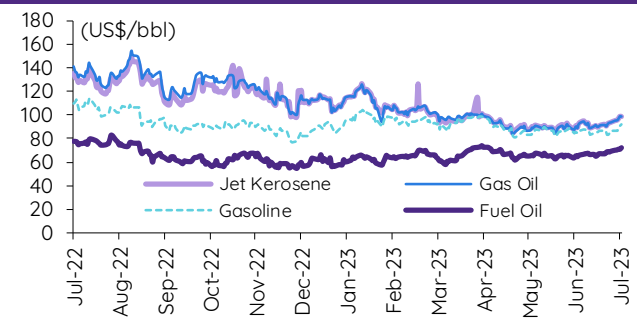
### Crude prices



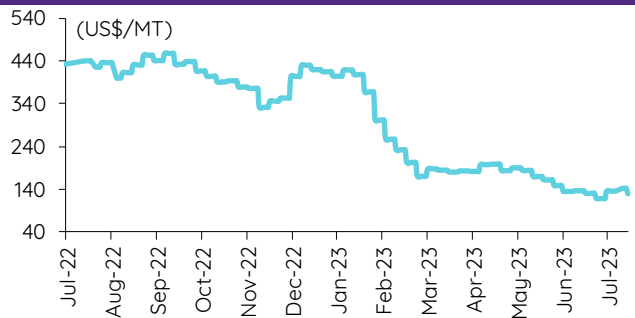
### SG Dubai Hydrocracking Refinery Margin



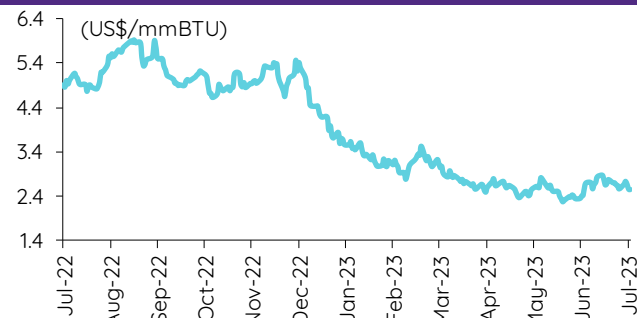
### Oil product prices



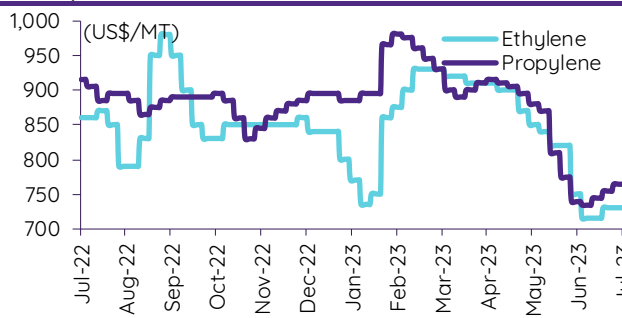
### Coal price (NEX)



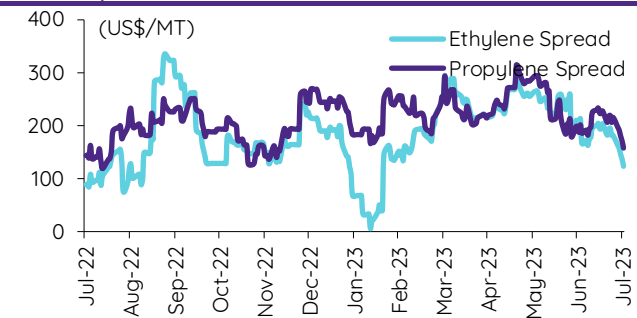
### Natural gas prices (Henry hub)



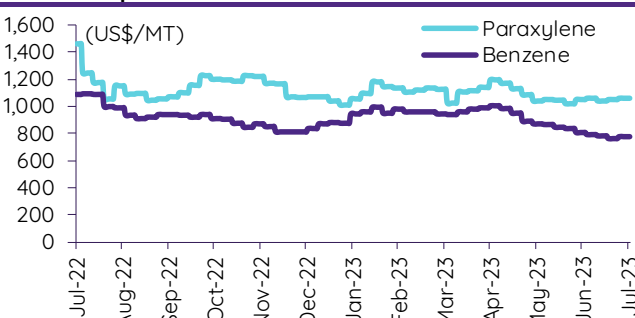
### Olefins prices



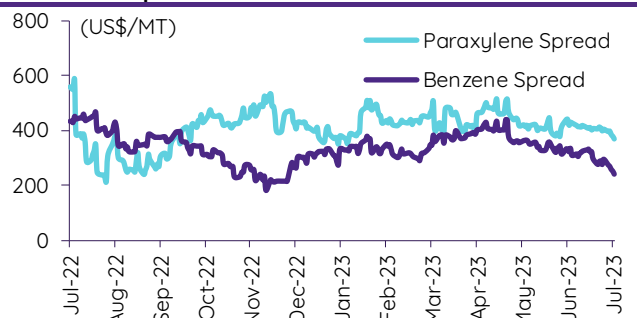
### Olefins spreads



### Aromatics prices

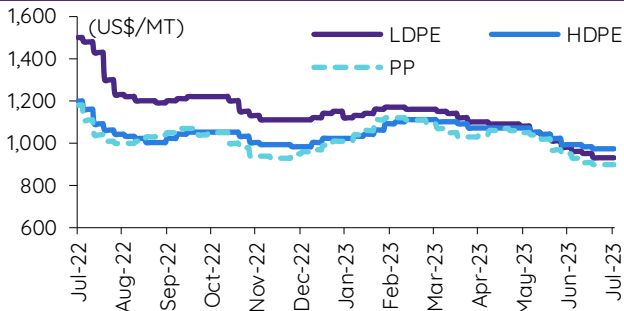


### Aromatics spreads

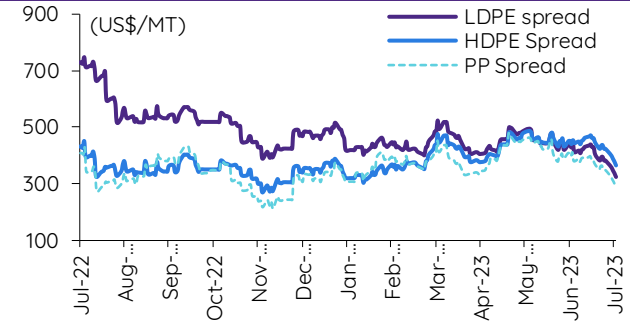


## Update ราคาสินค้าโภคภัณฑ์

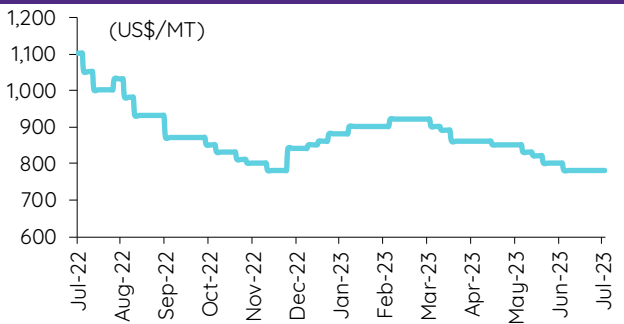
### Polyolefins prices



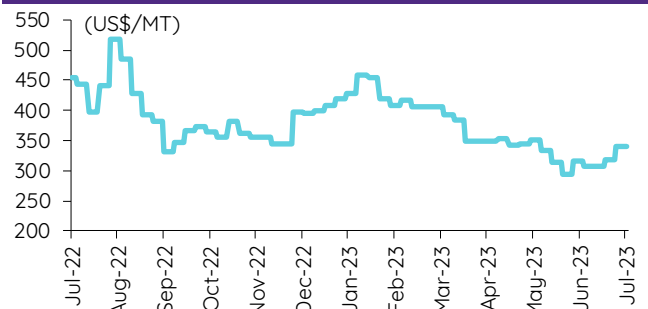
### Polyolefins-Naphtha spreads



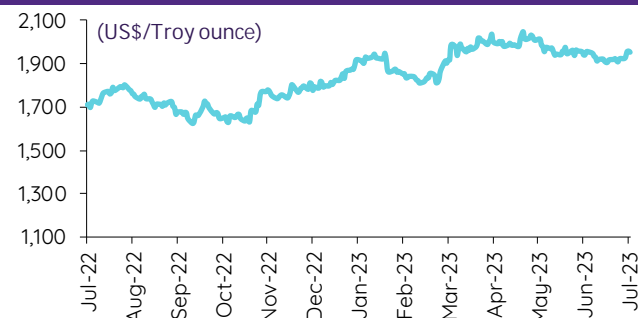
### PVC price



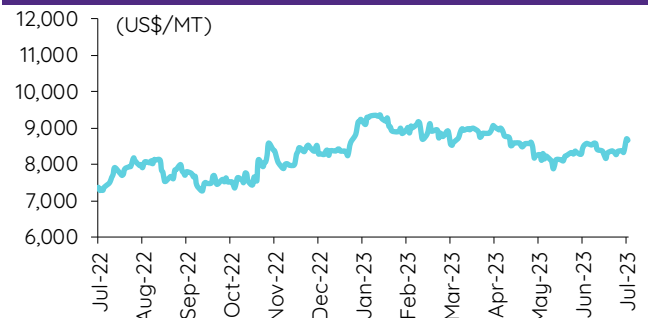
### PVC spread



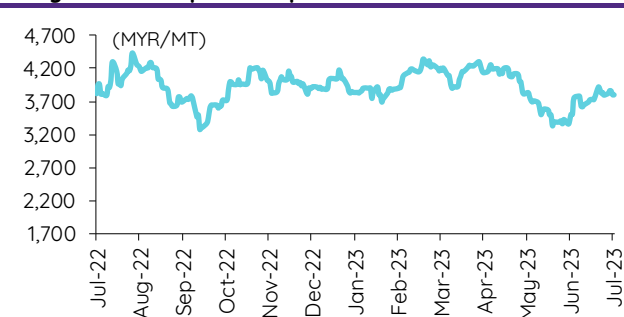
### Gold price



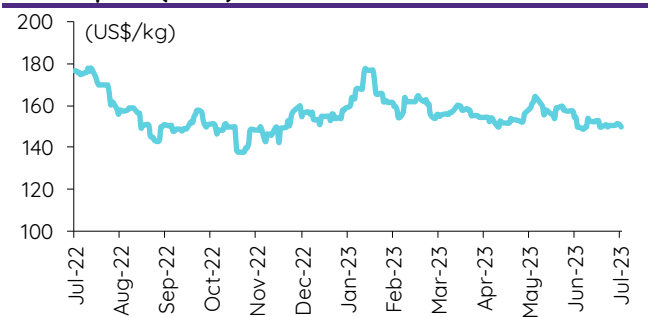
### LME copper price



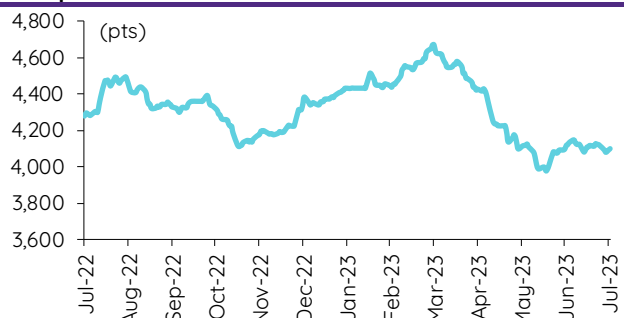
### Malaysian crude palm oil price



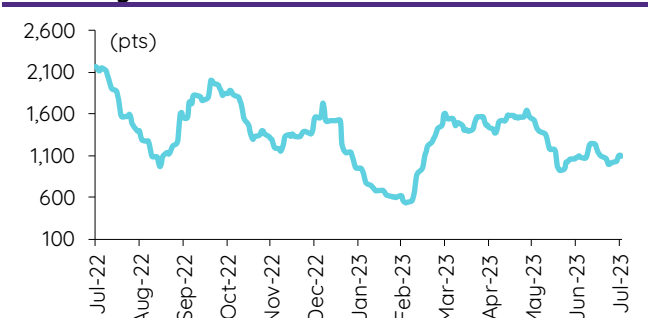
### Rubber price (RSS3) futures



### Steel price index



### Baltic freight index



## ข้อมูลการขายชอร์ต (short sales)

	ปริมาณหุ้น (หุ้น)	มูลค่าการขายชอร์ต (บาท)	ราคาเฉลี่ย (บาท)	ราคาต่ำสุด 14 ก.ค. 66	ส่วนต่างระหว่างราคาปิด กับราคาขายชอร์ต	% ปริมาณการขายชอร์ต เทียบกับกระดานหลัก
HMPRO	4,695,400	63,713,700	13.57	13.90	(2.38)	20.45
SCCC	4,100	569,900	139.00	138.50	0.36	19.16
EGCO-R	299,200	39,499,200	132.02	133.50	(1.11)	18.97
GPSC-R	1,375,300	74,502,450	54.17	54.50	(0.60)	16.68
MEGA-R	143,800	5,572,250	38.75	38.75	0.00	16.63
WHAUP-R	104,800	373,086	3.56	3.56	(0.00)	16.36
RATCH-R	472,800	16,830,375	35.60	35.75	(0.43)	16.22
JR	10,900	62,675	5.75	5.70	0.88	16.12
BLA-R	231,900	5,546,720	23.92	24.30	(1.57)	16.06
BGRIM-R	1,187,200	42,523,300	35.82	35.75	0.19	15.92
GULF-R	5,917,800	285,235,150	48.20	48.25	(0.10)	15.54
RATCH	425,500	15,178,700	35.67	35.75	(0.22)	14.60
BTS-R	3,566,900	27,349,805	7.67	7.70	(0.42)	14.57
AMATA-R	621,800	13,981,090	22.48	22.60	(0.51)	14.27
AYUD	500	19,200	38.40	38.75	(0.90)	13.89
AOT-R	2,701,100	188,494,225	69.78	70.25	(0.66)	13.77
AAV	3,618,100	9,218,864	2.55	2.60	(2.00)	13.67
ADVANC	780,100	171,943,500	220.41	222.00	(0.72)	12.73
THG-R	84,400	5,511,650	65.30	65.25	0.08	12.68
MTC	1,116,800	40,997,875	36.71	36.25	1.27	12.14
CPALL	2,333,100	145,379,475	62.31	62.75	(0.70)	11.75
PTTEP-R	832,400	131,448,150	157.91	158.50	(0.37)	11.74
CK	87,400	1,764,320	20.19	20.10	0.43	11.63
PTT-R	8,432,400	291,910,350	34.62	35.00	(1.09)	11.28
SHR	1,544,800	4,287,010	2.78	2.78	(0.18)	11.15
SAT-R	42,900	809,010	18.86	18.90	(0.22)	10.97
KTC	494,200	22,699,300	45.93	46.25	(0.69)	10.86
QH	1,316,300	2,895,860	2.20	2.20	0.00	10.76
CPAXT	967,400	32,459,600	33.55	33.50	0.16	10.19
SPALI	265,400	5,461,860	20.58	20.70	(0.58)	9.97
PTG-R	1,251,600	12,741,280	10.18	10.20	(0.20)	9.85
BCP-R	462,300	17,685,275	38.25	38.50	(0.64)	9.82
BDMS	3,140,100	87,222,500	27.78	27.75	0.10	9.82
BGRIM	718,100	25,692,200	35.78	35.75	0.08	9.63
KTB	3,715,600	72,474,200	19.51	19.60	(0.48)	9.57
CK-R	71,300	1,437,440	20.16	20.10	0.30	9.49
BCH-R	327,500	5,734,930	17.51	17.50	0.06	9.33
VGI	1,877,600	5,291,768	2.82	2.82	(0.06)	9.32
RJH	5,800	160,950	27.75	27.75	0.00	9.27
SCC-R	165,300	53,723,700	325.01	328.00	(0.91)	9.10
GFPT	111,200	1,397,670	12.57	12.70	(1.03)	9.08
PTTGC	1,523,400	60,976,750	40.03	40.50	(1.17)	9.00
ORI-R	367,700	3,780,500	10.28	10.40	(1.14)	8.83
TTB	47,150,100	73,212,548	1.55	1.56	(0.46)	8.82
TOA	78,600	2,162,725	27.52	27.50	0.06	8.67
PLANB-R	769,200	6,183,405	8.04	8.10	(0.76)	8.59
PTTGC-R	1,438,300	57,397,025	39.91	40.50	(1.47)	8.50
SISB	134,300	4,962,900	36.95	37.25	(0.80)	8.48
KSL	79,300	239,486	3.02	3.04	(0.66)	8.41
WHA	6,427,300	30,952,638	4.82	4.84	(0.50)	8.38
TASCO	111,000	1,973,510	17.78	17.90	(0.67)	8.35
CPN-R	574,700	37,117,100	64.59	65.25	(1.02)	8.29
GULF	3,151,100	152,090,700	48.27	48.25	0.03	8.27
INTUCH-R	242,300	18,226,600	75.22	75.25	(0.04)	8.25
CRC-R	891,600	34,499,425	38.69	39.50	(2.04)	8.20
AH-R	94,100	3,155,650	33.54	34.00	(1.37)	8.18
THG	54,100	3,538,325	65.40	65.25	0.24	8.13
ERW	1,303,300	5,777,140	4.43	4.48	(1.06)	8.12
IVL-R	1,761,200	61,046,025	34.66	35.25	(1.67)	8.09
GUNKUL-R	1,949,700	6,156,012	3.16	3.16	(0.08)	7.99
PLAT	79,800	249,726	3.13	3.12	0.30	7.97
OSP	367,500	10,300,900	28.03	28.00	0.11	7.67
MINT	1,086,000	35,416,500	32.61	33.00	(1.18)	7.48
AMATA	320,200	7,214,480	22.53	22.60	(0.30)	7.35
PTT	5,452,200	189,178,175	34.70	35.00	(0.86)	7.30
GUNKUL	1,779,600	5,622,948	3.16	3.16	(0.01)	7.29
SPRC	1,315,900	10,721,205	8.15	8.20	(0.64)	7.23
BCP	337,600	12,963,225	38.40	38.50	(0.26)	7.17
PSH-R	17,900	229,120	12.80	12.90	(0.78)	7.16
AP-R	823,700	9,383,700	11.39	11.40	(0.07)	7.04
SCCC-R	1,500	208,300	138.87	138.50	0.26	7.01
COM7	462,300	12,622,900	27.30	27.75	(1.61)	6.99
BEC-R	84,200	676,645	8.04	8.10	(0.79)	6.98
BAY-R	50,000	1,555,800	31.12	31.25	(0.43)	6.95
CBG-R	451,300	30,839,450	68.33	69.25	(1.32)	6.94
BJC-R	181,600	6,181,800	34.04	34.00	0.12	6.88
TTW	36,300	310,365	8.55	8.55	0.00	6.75
BEM-R	2,085,100	17,610,505	8.45	8.50	(0.64)	6.61
TKS	19,800	174,540	8.82	8.90	(0.95)	6.59
AP	768,500	8,760,900	11.40	11.40	0.00	6.56
TU	1,004,200	12,780,320	12.73	12.80	(0.57)	6.56
AH	75,100	2,549,325	33.95	34.00	(0.16)	6.53
BTS	1,597,600	12,234,145	7.66	7.70	(0.55)	6.53
AWC-R	2,080,900	9,463,072	4.55	4.62	(1.57)	6.49
EA-R	1,101,000	61,513,150	55.87	56.25	(0.68)	6.48
KKP	197,300	11,800,000	59.81	60.00	(0.32)	6.48
LH	1,466,200	12,389,390	8.45	8.50	(0.59)	6.43

	ปริมาณหุ้น (หุ้น)	มูลค่าการซื้อขาย (บาท)	ราคาเฉลี่ย (บาท)	ราคาสูงสุด 14 ก.ย. 66	ส่วนต่างระหว่างราคาปิด กับราคาซื้อขาย (บาท)	% ปริมาณการซื้อขาย เทียบกับกระดานหลัก
MEGA	55,000	2,131,250	38.75	38.75	0.00	6.36
HMPRO-R	1,457,800	19,925,350	13.67	13.90	(1.67)	6.35
TTA	73,500	485,830	6.61	6.60	0.15	6.32
JMART-R	1,378,300	22,519,990	16.34	16.40	(0.37)	6.30
BAFS	17,700	552,675	31.22	31.25	(0.08)	6.28
CKP-R	130,700	459,992	3.52	3.50	0.56	6.25
TCAP	105,000	5,118,575	48.75	49.00	(0.51)	6.16
SPRC-R	1,113,000	9,080,100	8.16	8.20	(0.51)	6.12
HANA-R	879,300	41,442,450	47.13	47.50	(0.78)	6.10
LPN-R	25,800	106,388	4.12	4.14	(0.40)	6.06
IVL	1,303,000	45,119,975	34.63	35.25	(1.77)	5.99
CPF-R	470,600	9,224,400	19.60	19.70	(0.50)	5.97
SAWAD	568,600	26,696,525	46.95	47.50	(1.16)	5.93
STGT	235,700	1,731,660	7.35	7.40	(0.72)	5.92
BA	136,300	1,925,030	14.12	14.30	(1.23)	5.86
EGCO	92,400	12,233,050	132.39	133.50	(0.83)	5.86
PSH	14,600	186,880	12.80	12.90	(0.78)	5.84
BLAND-R	488,100	400,242	0.82	0.82	(0.00)	5.83
BH	106,000	23,130,200	218.21	220.00	(0.81)	5.83
PTTEP	408,100	64,457,500	157.95	158.50	(0.35)	5.76
EKH	35,000	273,000	7.80	7.75	0.65	5.70
TPIPL-R	54,400	78,880	1.45	1.45	0.00	5.61
DUSIT	14,400	163,500	11.35	11.50	(1.27)	5.59
KTC-R	251,400	11,587,775	46.09	46.25	(0.34)	5.53
TLI	680,400	7,241,950	10.64	10.70	(0.53)	5.52
OR	615,400	12,791,450	20.79	20.90	(0.55)	5.46
SCGP	770,300	30,091,350	39.06	39.50	(1.10)	5.45
PTL	54,400	782,350	14.38	14.50	(0.82)	5.41
ICHI-R	470,200	6,388,790	13.59	13.80	(1.54)	5.39
ORI	224,000	2,307,200	10.30	10.40	(0.96)	5.38
BANPU	2,984,200	26,342,825	8.83	9.00	(1.92)	5.37
MC	99,100	1,158,780	11.69	11.70	(0.06)	5.27
KCE-R	793,000	30,541,000	38.51	38.75	(0.61)	5.25
LH-R	1,185,400	10,016,630	8.45	8.50	(0.59)	5.20
TQM-R	18,300	470,925	25.73	26.00	(1.02)	5.15
BBL	487,500	76,726,200	157.39	158.00	(0.39)	5.13
FORTH	56,300	1,519,775	26.99	27.00	(0.02)	5.11
ADVANC-R	311,400	68,593,800	220.28	222.00	(0.78)	5.08
SMPC	7,500	80,250	10.70	10.70	(0.00)	5.02
IRPC	2,781,600	6,580,520	2.37	2.38	(0.60)	5.02
ESSO-R	810,800	7,443,470	9.18	9.15	0.33	4.95
DELTA-R	421,200	43,058,550	102.23	103.00	(0.75)	4.91
BJC	128,200	4,346,975	33.91	34.00	(0.27)	4.86
TPIPL	46,900	68,005	1.45	1.45	0.00	4.84
DCC	96,900	192,831	1.99	2.00	(0.50)	4.83
ESSO	781,700	7,176,230	9.18	9.15	0.33	4.77
MINT-R	690,100	22,572,150	32.71	33.00	(0.88)	4.75
SCC	85,900	27,878,100	324.54	328.00	(1.05)	4.73
CPF	372,100	7,301,160	19.62	19.70	(0.40)	4.72
BRR	10,300	54,795	5.32	5.40	(1.48)	4.72
AOT	915,000	63,913,700	69.85	70.25	(0.57)	4.67
THANI	401,300	1,291,004	3.22	3.24	(0.71)	4.66
BH-R	84,100	18,341,100	218.09	220.00	(0.87)	4.63
BYD-R	257,400	1,535,255	5.96	6.05	(1.41)	4.56
SAWAD-R	435,900	20,543,550	47.13	47.50	(0.78)	4.55
TTW-R	24,400	208,480	8.54	8.55	(0.07)	4.54
HL	15,300	196,110	12.82	12.90	(0.64)	4.44
PLANB	396,900	3,199,900	8.06	8.10	(0.47)	4.43
TRUE	3,906,000	26,743,790	6.85	6.85	(0.05)	4.41
GLOBAL	495,300	7,811,360	15.77	15.90	(0.81)	4.39
SYNEX	7,500	89,250	11.90	11.80	0.85	4.37
TIDLOR	845,200	19,490,030	23.06	23.00	0.26	4.36
TRUE-R	3,847,600	26,310,510	6.84	6.85	(0.17)	4.35
CHG	1,886,100	5,510,490	2.92	2.92	0.06	4.33
RCL	57,400	1,382,720	24.09	24.20	(0.46)	4.32
AU-R	41,700	417,640	10.02	10.10	(0.84)	4.17
EPG	117,100	773,095	6.60	6.60	0.03	4.17
CENTEL-R	286,800	12,740,550	44.42	44.75	(0.73)	4.14
STANLY-R	1,000	194,500	194.50	196.00	(0.77)	4.13
AWC	1,325,300	6,024,402	4.55	4.62	(1.61)	4.13
MAJOR	50,900	725,380	14.25	14.40	(1.03)	4.03
BEM	1,268,200	10,717,515	8.45	8.50	(0.58)	4.02
TOA-R	36,400	1,003,700	27.57	27.50	0.27	4.01
KAMART	490,900	7,000,330	14.26	14.40	(0.97)	3.96
PLAT-R	39,500	123,276	3.12	3.12	0.03	3.95
TCAP-R	66,900	3,258,225	48.70	49.00	(0.61)	3.93
GFPT-R	48,000	606,430	12.63	12.70	(0.52)	3.92
XPG	596,700	567,737	0.95	0.96	(0.89)	3.87
BCPG	137,000	1,252,325	9.14	9.15	(0.10)	3.82
BCPG-R	136,500	1,248,950	9.15	9.15	(0.00)	3.81
GPSC	309,300	16,765,425	54.20	54.50	(0.54)	3.75
STA	162,200	2,766,050	17.05	17.00	0.31	3.75
SINGER	252,200	2,269,150	9.00	9.10	(1.13)	3.72
BTG	84,200	2,168,150	25.75	26.00	(0.96)	3.71
SGP-R	4,700	38,840	8.26	8.30	(0.44)	3.70

ที่มา: ตลาดหลักทรัพย์แห่งประเทศไทย และ InnovestX Research

## สรุปการซื้อขายหุ้นของผู้บริหาร

### 1. รายงานการซื้อขายหุ้นของผู้บริหาร ณ วันที่ 14 ก.ค. 2566

ชื่อบริษัท	ชื่อผู้บริหาร	ประเภท หลักทรัพย์	วันที่ได้มา / จำนวน	จำนวน (หุ้น)	ราคา (บาท)	รวม (บาท)	วิธีการได้มา/ / จำนวน
BANPU	นาย บรรณิทธิ์ ว่องกุลกิจ	หุ้นสามัญ	26-06-66	5,509,100	9.08	50,022,628	ซื้อ
BANPU	นาย บรรณิทธิ์ ว่องกุลกิจ	หุ้นสามัญ	27-06-66	5,561,000	8.99	49,993,390	ซื้อ
BANPU	นาย บรรณิทธิ์ ว่องกุลกิจ	หุ้นสามัญ	28-06-66	5,677,000	8.81	50,014,370	ซื้อ
BANPU	นาย บรรณิทธิ์ ว่องกุลกิจ	หุ้นสามัญ	29-06-66	5,776,000	8.66	50,020,160	ซื้อ
BANPU	นาย บรรณิทธิ์ ว่องกุลกิจ	หุ้นสามัญ	30-06-66	5,699,000	8.77	49,980,230	ซื้อ
BANPU	นาย บรรณิทธิ์ ว่องกุลกิจ	หุ้นสามัญ	03-07-66	5,606,000	8.92	50,005,520	ซื้อ
BANPU	นาย บรรณิทธิ์ ว่องกุลกิจ	หุ้นสามัญ	04-07-66	5,513,000	9.07	50,002,910	ซื้อ
BANPU	นาย บรรณิทธิ์ ว่องกุลกิจ	หุ้นสามัญ	05-07-66	10,946,000	9.13	99,936,980	ซื้อ
BANPU	นาย บรรณิทธิ์ ว่องกุลกิจ	หุ้นสามัญ	06-07-66	5,514,000	9.07	50,011,980	ซื้อ
BANPU	นาย วีระเจตน์ ว่องกุลกิจ	หุ้นสามัญ	26-06-66	5,509,100	9.08	50,022,628	ซื้อ
BANPU	นาย วีระเจตน์ ว่องกุลกิจ	หุ้นสามัญ	27-06-66	5,561,000	8.99	49,993,390	ซื้อ
BANPU	นาย วีระเจตน์ ว่องกุลกิจ	หุ้นสามัญ	28-06-66	5,677,000	8.81	50,014,370	ซื้อ
BANPU	นาย วีระเจตน์ ว่องกุลกิจ	หุ้นสามัญ	29-06-66	5,776,000	8.66	50,020,160	ซื้อ
BANPU	นาย วีระเจตน์ ว่องกุลกิจ	หุ้นสามัญ	30-06-66	5,699,000	8.77	49,980,230	ซื้อ
BANPU	นาย วีระเจตน์ ว่องกุลกิจ	หุ้นสามัญ	03-07-66	5,606,000	8.92	50,005,520	ซื้อ
BANPU	นาย วีระเจตน์ ว่องกุลกิจ	หุ้นสามัญ	04-07-66	5,513,000	9.07	50,002,910	ซื้อ
BANPU	นาย วีระเจตน์ ว่องกุลกิจ	หุ้นสามัญ	05-07-66	10,946,000	9.13	99,936,980	ซื้อ
BANPU	นาย วีระเจตน์ ว่องกุลกิจ	หุ้นสามัญ	06-07-66	5,514,000	9.07	50,011,980	ซื้อ
BGT	นาง นันทริกา ชันช้อย	หุ้นสามัญ	12-07-66	40,000	0.98	39,200	ซื้อ
BGT	นาง นันทริกา ชันช้อย	หุ้นสามัญ	13-07-66	40,000	0.98	39,200	ซื้อ
BGT	นาย นพดล ธรรมวัฒน์	หุ้นสามัญ	12-07-66	100	0.99	99	ซื้อ
BGT	นาย นพดล ธรรมวัฒน์	หุ้นสามัญ	13-07-66	32,700	0.99	32,373	ซื้อ
BLC	นาย สุวิทย์ งามภูพันธ์	หุ้นสามัญ	12-07-66	300,000	5.75	1,725,000	ซื้อ
BLC	นาย สุวิทย์ งามภูพันธ์	หุ้นสามัญ	13-07-66	200,000	5.72	1,144,000	ซื้อ
EP	นาย ยุทธ ชินสุภัทกุล	หุ้นสามัญ	13-07-66	22,600	2.95	66,670	ซื้อ
FVC	นาย วิจิตร เตชะเกษม	หุ้นสามัญ	13-07-66	200,000	0.96	192,000	ซื้อ
KSL	นาย จำรุง ชินธรรมมิตร	หุ้นสามัญ	13-07-66	200,000	2.99	598,000	ซื้อ
MJD	นางสาว เพชรสุดา พุทธรักษา	หุ้นสามัญ	12-07-66	8,400	1.37	11,508	ซื้อ
MJD	นางสาว เพชรสุดา พุทธรักษา	หุ้นสามัญ	13-07-66	3,500	1.37	4,795	ซื้อ
MTW	นาย กฤตเมธ ตั้งพิชญ์ไพธวัฒน์	หุ้นสามัญ	13-07-66	250,000	3.37	842,500	ซื้อ
PERM	นาย ชูชีพ ยงวงศ์ไพบูลย์	หุ้นสามัญ	12-07-66	129,000	0.93	119,970	ซื้อ
PERM	นาย ชูชีพ ยงวงศ์ไพบูลย์	หุ้นสามัญ	12-07-66	70,000	0.94	65,800	ซื้อ
PERM	นาย ชูชีพ ยงวงศ์ไพบูลย์	หุ้นสามัญ	13-07-66	51,000	0.94	47,940	ซื้อ
PRG	นาย สุวภย์ ธีระวิฑูรย์	หุ้นสามัญ	13-07-66	1,400	10.20	14,280	ซื้อ
รวม						ซื้อ	1,004,919,671
						ขาย	0
						สุทธิ	1,004,919,671

### 2. ยอดซื้อ/ขายสุทธิสะสม 12 เดือนของหุ้นที่อยู่ภายใต้การวิเคราะห์ของ InnovestX

## ปฏิทินหุ้น

กรกฎาคม				
จันทร์	อังคาร	พุธ	พฤหัสบดี	ศุกร์
17	18	19	20	21
<b>PD</b> AEONTS Bt2.95 New warrant SCM-W2	<b>XB</b> SMART 100 :1 Last trading day SFP BRR-W1	<b>XE</b> BRR-W1 1:1@Bt7.5 Delisted SFP	<b>PD</b> OSP Bt0.8	<b>XD</b> TMW Bt1.7 <b>PD</b> STANLY Bt20
24	25	26	27	28
<b>XE</b> B-W6 1: 2.939 @Bt0.225	<b>XD</b> VGI Bt0.04 <b>PD</b> LHSC Bt0.13 QHPF Bt0.12			วันอธิบดีประชนพรรษา พรรษาคนตั้งประจำอยู่หัว
31				
<b>XD</b> EPG Bt0.14 <b>PD</b> PINGAN80 Bt0.06999				

สิงหาคม				
จันทร์	อังคาร	พุธ	พฤหัสบดี	ศุกร์
	1	2	3	4
	วันอาสาฬหบูชา		<b>XD</b> KYE Bt4.1	<b>XE</b> BC-W1 1: 1.0213 @Bt3.13
7	8	9	10	11
<b>XD</b> BTS Bt0.16 PTL Bt0.27	<b>XE</b> META-W6 1:1@Bt0.54	<b>XE</b> MACO-W4 1:1@Bt1	<b>XD</b> LHK Bt0.09	<b>PD</b> TMW Bt1.7 <b>XR</b> APEX 1:2 @Bt0.05
14	15	16	17	18
ขอเชิญอธิบดีประชนพรรษา สมเด็จพระนางเจ้าสิริกิติ์ พระบรมราชินีนาถ พระบรมราชชนนีพันปีหลวง และวันแม่แห่งชาติ (วันเสาร์ที่ 12 สิงหาคม 2566)		<b>XE</b> BYD-W6 1: 0.57705 @Bt0.346	<b>PD</b> TSTH Bt0.03	<b>PD</b> 3K-BAT Bt0.25 BYDCOM80 Bt0.0049 EPG Bt0.14 VGI Bt0.04
21	22	23	24	25
	<b>PD</b> KYE Bt4.1	<b>PD</b> TR Bt0.05 TTT Bt0.75	<b>PD</b> PTL Bt0.27	<b>PD</b> BCT Bt1.4 BTS Bt0.16
28	29	30	31	

XD - Cash Dividend  
 XD(ST) - Stock Dividend

PD - Payment Date  
 XR - Rights for Common

XW - Rights for Warrant  
 XT - Rights for Transferable Subscription Right

XE - Warrant Exercise  
 CW - Capital write-down

SP - Suspension





Sharecode	Effdate	Enddate	หลักทรัพย์ที่เข้าช่วยมาตรการ กำกับการซื้อขาย			หลักทรัพย์ภายใต้เครื่องหมาย C		หลักทรัพย์ภายใต้ เครื่องหมาย NC (Non Compliance)	
			Turnover list	Level (**)	หมายเหตุ	Caution : "C"	สาเหตุ	"NC"	สาเหตุ
JCKH-W1	03/03/2022	จนกว่าจะ ได้รับการ เปลี่ยนแปลง จาก SET	-	-	-	✓			
ACAP	17/05/2022	จนกว่าจะ ได้รับการ เปลี่ยนแปลง จาก SET	-	-	-	✓	วันที่ 17/05/2022 ขึ้นเครื่องหมาย C เหตุผล: ส่วนของผู้ถือหุ้น < 50% ของทุนชำระ: แล้ว สำหรับงบการเงิน ไตรมาสที่ 1 สิ้นสุดวันที่ 31 มีนาคม 2565 เหตุที่เกี่ยวข้องแล้ว - ศาลยกคำร้องขอฟื้นฟูกิจการหรือมีการถอน คำร้องขอฟื้นฟูกิจการ หมายเหตุ : จนถึงปัจจุบัน งบการเงินไตรมาส 2 สิ้นสุดวันที่ 30 มิถุนายน 2565 ของบริษัทยังคงมี ส่วนของผู้ถือหุ้น < 50% ของทุนชำระแล้ว	-	-
EMC	18/05/2022	จนกว่าจะ ได้รับการ เปลี่ยนแปลง จาก SET	-	-	-	✓	วันที่ 18/05/2022 ขึ้นเครื่องหมาย C เหตุผล: ส่วนของผู้ถือหุ้น < 50% ของทุนชำระ: แล้ว สำหรับงบการเงิน ไตรมาสที่ 1 สิ้นสุดวันที่ 31 มีนาคม 2565	-	-
KC	19/05/2022	จนกว่าจะ ได้รับการ เปลี่ยนแปลง จาก SET	-	-	-	✓	วันที่ 19/05/2022 ขึ้นเครื่องหมาย C เหตุผล: ส่วนของผู้ถือหุ้น < 50% ของทุนชำระ: แล้ว สำหรับงบการเงิน ไตรมาสที่ 1 สิ้นสุดวันที่ 31 มีนาคม 2565	-	-
SMK	25/05/2022	จนกว่าจะ ได้รับการ เปลี่ยนแปลง จาก SET	-	-	-	✓	วันที่ 20/05/2022 ขึ้นเครื่องหมาย C เหตุผล: ศาลรับคำร้องขอฟื้นฟูกิจการ วันที่ 25/05/2022 เพิ่มเหตุขึ้นเครื่องหมาย C เหตุผล: ส่วนของผู้ถือหุ้น < 50% ของทุนชำระ: แล้ว สำหรับงบการเงิน ไตรมาสที่ 1 สิ้นสุดวันที่ 31 มีนาคม 2565	-	-
W	16/11/2022	จนกว่าจะ ได้รับการ เปลี่ยนแปลง จาก SET	-	-	-	✓	วันที่ 16/11/2022 ขึ้นเครื่องหมาย C เหตุผล: ส่วนของผู้ถือหุ้น < 50% ของทุนชำระ: แล้ว สำหรับงบการเงิน ไตรมาสที่ 3 สิ้นสุดวันที่ 30 กันยายน 2565	-	-
TRUEE	22/02/2023	จนกว่าจะ ได้รับการ เปลี่ยนแปลง จาก SET	-	-	-	✓	วันที่ 22/02/2023 ขึ้นเครื่องหมาย C เหตุผล: ส่วนของผู้ถือหุ้น < 50% ของทุนชำระ: แล้ว สำหรับงบการเงินประจำปี สิ้นสุดวันที่ 31 ธันวาคม 2565	-	-
SDC	27/02/2023	จนกว่าจะ ได้รับการ เปลี่ยนแปลง จาก SET	-	-	-	✓	วันที่ 27/02/2023 ขึ้นเครื่องหมาย C เหตุผล: ส่วนของผู้ถือหุ้น < 50% ของทุนชำระ: แล้ว สำหรับงบการเงินประจำปี สิ้นสุดวันที่ 31 ธันวาคม 2565	-	-
JAS	12/05/2023	จนกว่าจะ ได้รับการ เปลี่ยนแปลง จาก SET	-	-	-	✓	วันที่ 12/05/2023 ขึ้นเครื่องหมาย C เหตุผล: ส่วนของผู้ถือหุ้น < 50% ของทุนชำระ: แล้ว สำหรับงบการเงิน ไตรมาสที่ 1 สิ้นสุดวันที่ 31 มีนาคม 2566	-	-
KKC	17/05/2023	จนกว่าจะ ได้รับการ เปลี่ยนแปลง จาก SET	-	-	-	✓	วันที่ 17/05/2023 ขึ้นเครื่องหมาย C เหตุผล: ส่วนของผู้ถือหุ้น < 50% ของทุนชำระ: แล้ว สำหรับงบการเงิน ไตรมาสที่ 1 สิ้นสุดวันที่ 31 มีนาคม 2566	-	-
STARK	19/05/2023	จนกว่าจะ ได้รับการ เปลี่ยนแปลง จาก SET	-	-	-	✓	วันที่ 19/05/2023 ขึ้นเครื่องหมาย C เหตุผล: สำนักงาน ก.ล.ด. แจ้งให้บริษัทจัดให้มี Special Audit	-	-
TBN	10/07/2023	27/07/2023	✓	1	-	-	-	-	-

หมายเหตุ:

- ที่มา: ตลาดหลักทรัพย์ ( [www.set.or.th](http://www.set.or.th) ) และ สมาคมบริษัทหลักทรัพย์ ( [www.asco.or.th](http://www.asco.or.th) )
  - หุ่นตามตารางดังกล่าว ถือเป็นชื่อรวมทั้งหมดในกรณีต่างประเภทและใบแสดงสิทธิในผลประโยชน์ที่เกิดจากหลักทรัพย์อ้างอิงของไทย (NVDR)
  - หลักทรัพย์ที่มีเครื่องหมาย " : " เป็น ใบแสดงสิทธิในผลประโยชน์ที่เกิดจากหลักทรัพย์อ้างอิงไทย (Non-Voting Depository Receipt : NVDR)
1. หลักทรัพย์ที่เข้าช่วยมาตรการกำกับการซื้อขาย (Turnover list)  
Level (\*) ได้แก่
- Level 1 หมายถึง ให้ซื้อขายล่วงหน้า 100% ก่อนซื้อ (บัญชี cash balance) และ ห้ามนำหลักทรัพย์ที่กำหนดมาเป็นวงเงินซื้อขาย
  - Level 2 หมายถึง ให้ซื้อขายล่วงหน้า 100% ก่อนซื้อ และ ห้ามนำหลักทรัพย์ที่กำหนดมาเป็นวงเงินซื้อขาย และ ห้าม Net Settlement
  - Level 3 หมายถึง ห้ามซื้อขายชั่วคราว 1 วันทำการ (เฉพาะวันแรก); เมื่ออนุญาตให้ซื้อขาย ให้ซื้อขายล่วงหน้า 100% ก่อนซื้อ และ ห้ามนำหลักทรัพย์ที่กำหนดมาเป็นวงเงินซื้อขาย และ ห้าม Net Settlement
2. หลักทรัพย์ภายใต้เครื่องหมาย Caution : "C"  
หลักทรัพย์ที่ถูกขึ้นเครื่องหมาย C จะซื้อขายด้วยบัญชี Cash Balance (คือ สมาชิกต้องดำเนินการให้ลูกค้าวางเงินสดไว้ล่วงหน้ากับสมาชิกเต็มจำนวนก่อนซื้อหลักทรัพย์นั้น) ตั้งแต่วันที่ขึ้นเครื่องหมายเป็นต้นไป

### ข้อสงวนสิทธิ์:

ข้อมูลในรายงานนี้เป็นข้อมูลที่มีการเปิดเผยต่อสาธารณชน ซึ่งนักลงทุนสามารถเข้าถึงได้โดยทั่วไป และเป็นข้อมูลที่ถือว่าน่าเชื่อถือได้ แต่ทั้งนี้ บริษัทหลักทรัพย์ อินโವেসท์ เอกซ์ จำกัด (“บริษัท”) มิได้ยืนยันหรือรับรองถึงความถูกต้อง หรือสมบูรณ์ของข้อมูลดังกล่าวแต่อย่างใด ความคิดเห็นที่ปรากฏอยู่ในรายงานนี้เป็นเพียงการนำเสนอในมุมมองของบริษัท และเป็นความคิดเห็น ณ วันที่ที่ปรากฏในรายงานเท่านั้น ซึ่งอาจเปลี่ยนแปลงได้ภายหลังวันดังกล่าว โดยบริษัทไม่จำเป็นต้องแจ้งให้สาธารณชน หรือนักลงทุนทราบ รายงานนี้จัดทำขึ้นเพื่อเผยแพร่ข้อมูลให้แก่ นักลงทุนเท่านั้น บริษัทไม่รับผิดชอบต่อการนำข้อมูลหรือความคิดเห็นใดๆ ไปใช้ในทุกรูปแบบ ดังนั้น นักลงทุนจึงควรใช้ดุลพินิจในการพิจารณาตัดสินใจก่อนการลงทุน นอกจากนี้ บริษัท และ/หรือ บริษัทในเครือของบริษัทอาจมีส่วนเกี่ยวข้องหรือผลประโยชน์ใดๆ กับบริษัทใดๆ ที่ถูกกล่าวถึงในรายงานนี้ก็ได้

บริษัทหลักทรัพย์ อินโವေးท์ เอกซ์ จำกัด (“INVX”) เป็นบริษัทย่อยที่บริษัท เอสซีบี เอกซ์ จำกัด (มหาชน) (“เอสซีบี เอกซ์”) เป็นผู้ถือหุ้นรายใหญ่ แต่เพียงผู้เดียว และธนาคารไทยพาณิชย์ จำกัด (มหาชน) (“ธนาคาร”) เป็นบริษัทย่อยที่เอสซีบี เอกซ์ เป็นผู้ถือหุ้นรายใหญ่ ข้อมูลใด ๆ ที่เกี่ยวข้องกับธนาคารฯ มีวัตถุประสงค์เพื่อใช้ในการเปรียบเทียบเท่านั้น

เอกสารฉบับนี้จัดทำโดย บริษัทหลักทรัพย์ อินโವေးท์ เอกซ์ จำกัด (INVX) ซึ่งมีบริษัท เอสซีบี เอกซ์ จำกัด (มหาชน) (“เอสซีบี เอกซ์”) เป็นผู้ถือหุ้นรายใหญ่ โดยธนาคารไทยพาณิชย์ จำกัด (มหาชน) (“ธนาคาร”) ซึ่งเป็นบริษัทย่อยที่เอสซีบี เอกซ์ เป็นผู้ถือหุ้นรายใหญ่ เป็นที่ปรึกษาทางการเงินสำหรับธุรกรรมใด ๆ ของบริษัท เอสซีบี เคมีคอลส์ จำกัด (มหาชน) ความเห็น ชั่ว บวจริย บววิเคราะห์ ราคา ข้อความ การคาดการณ์ การประเมิน และ/หรือ ข้อมูลอื่นที่ระบุในเอกสารฉบับนี้ (“ข้อมูล”) มีวัตถุประสงค์เพื่อใช้เป็นข้อมูลทั่วไปเท่านั้น และไม่อาจตีความได้ว่าเป็นการให้คำแนะนำแก่บุคคลใดๆ หรือเป็นการเสนอซื้อ หรือเสนอขาย หรือชักชวนให้เสนอซื้อหรือเสนอขายหลักทรัพย์ โดย INVX และ/หรือกรรมการ พนักงาน และลูกจ้างของ INVX ย่อมไม่ต้องรับผิดชอบต่อความเสียหายใดๆ ทั้งความเสียหายทางตรง ความเสียหายทางอ้อม ความเสียหายจากการผิดสัญญา หรือความเสียหายอันสืบเนื่อง อันเป็นผลมาจากการใช้หรือการซื้อหรือการถือครองข้อมูล ทั้งนี้ รวมถึงแต่ไม่จำกัดเพียงการสูญเสียผลกำไร นักลงทุนพึงใช้ข้อมูลในเอกสารฉบับนี้ประกอบข้อมูลและความเห็นอื่นๆ รวมถึงพิจารณาความเสี่ยงของตนเองในการตัดสินใจลงทุน ข้อมูลในเอกสารฉบับนี้จัดทำขึ้นจากแหล่งข้อมูลที่ INVX เห็นว่าน่าเชื่อถือ โดย INVX ไม่รับรองถึงความถูกต้อง สมบูรณ์ และ/หรือ ครบถ้วนของข้อมูลดังกล่าว

เอกสารฉบับนี้จัดทำโดย บริษัทหลักทรัพย์ อินโವေးท์ เอกซ์ จำกัด (INVX) ซึ่งมี บริษัท เอสซีบี เอกซ์ จำกัด (มหาชน) (“เอสซีบี เอกซ์”) เป็นผู้ถือหุ้นรายใหญ่ โดยธนาคารไทยพาณิชย์ จำกัด (มหาชน) (“ธนาคาร”) ซึ่งเป็นบริษัทย่อยที่เอสซีบี เอกซ์ เป็นผู้ถือหุ้นรายใหญ่ เป็นที่ปรึกษาทางการเงินสำหรับธุรกรรมใด ๆ ของ บริษัท บีซี ทีเค คอร์ปอเรชั่น (มหาชน) (“BRC”) ซึ่งเป็นบริษัทย่อยของบริษัท เบอร์ลี ยูคเกอร์ จำกัด (มหาชน) ความเห็น ชั่ว บวจริย บววิเคราะห์ ราคา ข้อความ การคาดการณ์ การประเมิน และ/หรือ ข้อมูลอื่นที่ระบุในเอกสารฉบับนี้ (“ข้อมูล”) มีวัตถุประสงค์เพื่อใช้เป็นข้อมูลทั่วไปเท่านั้น และไม่อาจตีความได้ว่าเป็นการให้คำแนะนำแก่บุคคลใดๆ หรือเป็นการเสนอซื้อ หรือเสนอขาย หรือชักชวนให้เสนอซื้อหรือเสนอขายหลักทรัพย์ โดย INVX และ/หรือกรรมการ พนักงาน และลูกจ้างของ INVX ย่อมไม่ต้องรับผิดชอบต่อความเสียหายใดๆ ทั้งความเสียหายทางตรง ความเสียหายทางอ้อม ความเสียหายจากการผิดสัญญา หรือความเสียหายอันสืบเนื่อง อันเป็นผลมาจากการใช้หรือการซื้อหรือการถือครองข้อมูล ทั้งนี้ รวมถึงแต่ไม่จำกัดเพียงการสูญเสียผลกำไร นักลงทุนพึงใช้ข้อมูลในเอกสารฉบับนี้ประกอบข้อมูลและความเห็นอื่นๆ รวมถึงพิจารณาความเสี่ยงของตนเองในการตัดสินใจลงทุน ข้อมูลในเอกสารฉบับนี้จัดทำขึ้นจากแหล่งข้อมูลที่ INVX เห็นว่าน่าเชื่อถือ โดย INVX ไม่รับรองถึงความถูกต้อง สมบูรณ์ และ/หรือ ครบถ้วนของข้อมูลดังกล่าว

การซื้อขายฟิวเจอร์สและออปชั่น (Futures and Options) มีความเสี่ยงสูงที่อาจก่อให้เกิดผลขาดทุนอย่างมีนัยสำคัญ จึงไม่เหมาะสำหรับบุคคลทุกคน ทั้งนี้ ก่อนการตัดสินใจซื้อขายฟิวเจอร์สและออปชั่น ท่านควรพิจารณาถึงฐานะทางการเงิน วัตถุประสงค์ในการลงทุน ประสบการณ์ในการลงทุนของท่าน ตลอดจนความเสี่ยงที่ท่านสามารถยอมรับได้อย่างรอบคอบ เนื่องจากมีความเป็นไปได้ที่ท่านอาจสูญเสียเงินลงทุนมากกว่าเงินลงทุนเริ่มแรก ท่านควรพิจารณาถึงความเสี่ยงทั้งหมดที่อาจเกิดขึ้นจากการซื้อขายฟิวเจอร์สและออปชั่น และท่านควรตัดสินใจลงทุนด้วยตนเอง และ/หรือ ในกรณีที่มีข้อสงสัย ท่านควรขอคำแนะนำจากที่ปรึกษาทางการเงิน

เอกสารฉบับนี้จัดส่งให้กับเฉพาะบุคคลที่กำหนด (intended recipient) เท่านั้น และห้ามมิให้ผู้ใดนำข้อมูลในเอกสารฉบับนี้ไปซ้ำ ส่งต่อ เผยแพร่ ขาย จำหน่าย ถักคอก นำออกแสดง หรือนำไปแสวงหาประโยชน์ในเชิงพาณิชย์ ไม่ว่าด้วยวิธีการใด ๆ โดยไม่ได้รับอนุญาตเป็นลายลักษณ์อักษรจาก INVX เป็นการล่วงหน้า

©สงวนลิขสิทธิ์ 2565 บริษัทหลักทรัพย์ อินโವေးท์ เอกซ์ จำกัด

**CG Rating 2022 Companies with CG Rating**

**Companies with Excellent CG Scoring**

AAV, ADVANC, AF, AH, AIRA, AJ, AKP, AKR, ALLA, ALT, AMA, AMARIN, AMATA, AMATAV, ANAN, AOT, AP, APURE, ARIP, ASP, ASW, AUCT, AWC, AYUD, BAFS, BAM;BANPU, BAY, BBIK, BBL, BCP, BCPG, BDMS, BEM, BEYOND, BGC, BGRIM, BIZ, BKI, BOL, BPP, BRR, BTS, BTW, BWG, CENTEL, CFRESH, CGH, CHEWA, CHO, CIMBT, CK, CKP, CM, CNT, COLOR, COM7, COMAN, COTTO, CPALL, CPAXT, CPF, CPI, CPN, CRC, CSS, DDD, DELTA, DEMCO, DOHOME, DRT, DTAC, DUSIT, EA, EASTW, ECF, ECL, EE, EGCO, EPG, ETC, ETE, FN, FNS, FPI, FPT, FSMART, FVC, GC, GEL, GFPT, GGC, GLAND, GLOBAL, GPI, GPSC, GRAMMY, GULF, GUNKUL, HANA, HARN, HENG, HMPRO, ICC, ICHI, III, ILINK, ILM, IND, INTUCH, IP, IRC, IRPC, ITEL, IVL, JTS, JWD, K, KBANK, KCE, KEX, KGI, KKP, KSL, KTB, KTC, LALIN, LANNA, LHFG, LIT, LOXLEY, LPN, LRH, LST, MACO, MAJOR, MALEE, MBK, MC, MCOT, METCO, MFEC, MINT, MONO, MOONG, MSC, MST, MTC, MVP, NCL, NEP, NER, NKI, NOBLE, NSI, NVD, NYT, OISHI, OR, ORI, OSP, OTO, PAP, PCSGH, PDG, PDJ, PG, PHOL, PLANB, PLANET, PLAT, PORT, PPS, PR9, PREB, PRG, PRM, PSH, PSL, PTG, PTT, PTTEP, PTTGC, PYLON, Q-CON, QH, QTC, RATCH, RBF, RS, S, S&J, SAAM, SABINA, SAMART, SAMTEL, SAT, SC, SCB, SCC, SCCC, SCG, SCGP, SCM, SCN, SDC, SEAFCO, SEAOL, SE-ED, SELIC, SENA, SENX, SGF, SHR, SICT, SIRI, SIS, SITHAI, SMP, SNC, SONIC, SORKON, SPALI, SPI, SPRC, SPVI, SSC, SSSC, SST, STA, STEC;STGT, STI, SUN, SUSCO, SUTHA, SVI, SYMC, SYNTEC, TACC, TASCO;TCAP, TEAMG;TFMAMA, THANA, THANI, THCOM, THG;THIP, THRE, THREL, TIPCO, TISCO, TK, TKN, TKS, TKT, TMILL, TMT, TNDT, TNITY, TOA, TOP, TPBI, TQM, TRC, TRUE;TSC, TSR, TSTE, TSTH, TTA, TTB, TTCL, TTW, TU, TVDH, TVI, TVO, TWPC, U, UAC, UBIS, UPOIC, UV, VCOM, VGI, VIH, WACOAL, WAVE, WHA, WHAUP, WICE, WINNER, XPG, ZEN

**Companies with Very Good CG Scoring**

2S, 7UP, ABICO, ABM, ACE, ACG, ADB, ADD, AEONTS, AGE, AHC, AIE, AIT, ALUCON, AMANAH, AMR, APCO, APCS, AQUA, ARIN, ARROW, AS, ASAP, ASEFA, ASIA, ASIAN, ASIMAR, ASK, ASN, ATP30, B, BA, BC, BCH, BE8, BEC, SCAP, BH, BIG, BJC, BJCHI, BLA, BR, BRI, BROOK, BSM, BYD, CBG, CEN, CHARAN, CHAYO, CHG, CHOTI, CHOW, CI, CIG, CITY, CIVIL, CMC, CPL, CPW, CRANE, CRD, CSC, CSP, CV, CWT, DCC, DHOUSE, DITTO, DMT, DOD, DPAINT, DV8, EASON, EFORL, ERW, ESSO, ESTAR, FE, FLOYD, FORTH, FSS, FTE, GBX, GCAP, GENCO, GJS, GTB, GYT, HEALTH, HPT, HTC, HUMAN, HYDRO, ICN, IFS, IIG, IMH, INET, INGRS, INSET, INSURE, IRCP, IT, ITD, J, JAS, JCK, JCKH, JMT, JR, KBS, KCAR, KIAT, KISS, KK, KOOL, KTIS, KUMWEL, KUN, KWC, KWM, L&E, LDC, LEO, LH, LHK, M, MATCH, MBAX, MEGA, META, MFC, MGT, MICRO, MILL, MITSIB, MK, MODERN\*, MTI, NBC, NCAP, NCH, NDR, NETBAY, NEX, NINE, NATION, NNCL, NOVA, NPK, NRF, NTV, NUSA, NWR, OCC, OGC, ONEE, PACO, PATO, PB, PICO, PIMO, PIN, PJW, PL, PLE, PM, PMTA, PPP, PPPM, PRAPAT, PRECHA, PRIME, PRIN, PRINC, PROEN, PROS, PROUD, PSG, PSTC, PT, PTC, QLT, RCL, RICHY, RJH, ROJNA, RPC, RT, RWI, S11, SA, SABUY, SAK, SALEE, SAMCO, SANKO, SAPPE, SAWAD, SCI, SCP, SE, SECURE, SFLEX, SFP, SFT, SGP, SIAM, SINGER, SKE, SKN, SKR, SKY, SLP, SMART, SMD, SMIT, SMT, SNNP, SNP, SO, SPA, SPC, SPCG, SR, SRICHA, SSF, SSP, STANLY, STC, STPI, SUC, SVOA, SVT, SWC, SYNEX, TAE, TAKUNI, TCC, TCMC, TFG, TFI, TFM, TGH, TIDLOR, TIGER, TIPH, TITLE, TM, TMC, TMD, TMI, TNL, TNP, TNR, TOG, TPA, TPAC, TPSC, TPIPL, TPIPP, TPLAS, TPS, TQR, TRITN, TRT, TRU, TRV, TSE, TVT, TWP, UBE, UEC, UKEM, UMI, UOBKH, UP, UPF, UTP, VIBHA, VL, VPO, VRANDA, WGE, WIJK, WIN, WINMED, WORK, WP, XO, YUASA, ZIGA

**Companies with Good CG Scoring**

A, A5, AI, ALL, ALPHAX, AMC, APP, AQ, AU, B52, BEAUTY, BGT, BLAND, BM, BROCK, BSBM, BTNC, CAZ, CCP, CGD, CMAN, CMO, CMR;CPANEL, CPT, CSR, CTW, D, DCON, EKH, EMC, EP, EVER, F&D, FMT, GIFT, GLOCON, GLORY, GREEN, GSC, HL, HTECH, IHL, INOX, JAK, JMART, JSP;JUBILE, KASET, KCM, KWI, KYE, LEE, LPH, MATI, M-CHAI, MCS, MDX, MENA, MJD, MORE, MPIC, MUD, NC, NEWS, NFC, NSL, NV, PAF, PEACE, PF, PK, PPM, PRAKIT, PTL, RAM, ROCK, RP, RPH, RSP, SIMAT, SISB, SK, SOLAR, SPACK, SPG, SQ, STARK, STECH, SUPER, SVH, PTECH, TC;TCCC, TCJ, TEAM, THE, THMUI, TKC;TNH, TNPC, TOPP, TPCH, TPOLY, TRUBB, TTI, TYCN, UMS, UNIQ;UPA, UREKA, VARO, W, WFX, WPH, YGG

**Corporate Governance Report**

The material contained in this publication is for general information only and is not intended as advice on any of the matters discussed herein. Readers and others should perform their own independent analysis as to the accuracy or completeness or legality of such information. The Thai Institute of Directors, its officers, the authors and editor make no representation or warranty as to the accuracy, completeness or legality of any of the information contained herein. By accepting this document, each recipient agrees that the Thai Institute of Directors Association, its officers, the authors and editor shall not have any liability for any information contained in, or for any omission from, this publication.

The survey result is as of the date appearing in the Corporate Governance Report of Thai Listed Companies. As a result, the survey result may be changed after that date. InnovestX Securities Company Limited does not conform nor certify the accuracy of such survey result.

To recognize well performers, the list of companies attaining "Good", "Very Good" and "Excellent" levels of recognition (Not including listed companies qualified in the "no announcement of the results" clause from 1 January 2021 to 27 October 2022) is publicized.

\* บริษัทหรือกรรมการหรือผู้บริหารของบริษัทที่มีส่วนดำเนินการทำบัญชีการเงิน เช่น การกระทำผิดเกี่ยวกับหลักทรัพย์ การทุจริต คอร์รัปชัน เป็นต้น ซึ่งการให้ข้อมูล CGR ควรระมัดระวังข้อมูลที่เกี่ยวข้องประกอบด้วย

**Anti-corruption Progress Indicator**

**Certified (ได้รณรงค์)**

2S, 7UP, ADVANC, AF, AI, AIE, AIRA, AJ, AKP, AMA, AMANAH, AMATA, AMATAV, AP, APCS, AS, ASIAN, ASK, ASP, AWC, AYUD, B, BAFS, BAM, BANPU, BAY, BBL, BCH, BCP, BCPG, BE8, BEC, BEYOND, BGC, BGRIM, BKI, BLA, BPP, BROOK, BRR, BSBM, BTS, BWG, CEN, CENTEL, CFRESH, CGH, CHEWA, CHOTI, CHOW, CIG, CIMBT, CM, CMC, COM7, COTTO, CPALL, CPAXT, CPF, CPI, CPL, CPN, CRC, CSC, DCC, DELTA, DEMCO, DIMET, DRT, DUSIT, EA, EASTW, ECF, ECL, EGCO, EP, EPG, ERW, ESTAR, ETC, ETE, FNS, FPI, FPT, FSMART, FSS, FTE, GBX, GC, GCAP, GEL, GFPT, GGC, GJS, GPI, GPSC, GSTEEL, GULF, GUNKUL, HANA, HARN, HEALTH, HENG, HMPRO, HTC, ICC, ICHI, IFS, III, ILINK, ILM, INET, INOX, INSURE, INTUCH, IRC, IRPC, ITEL, IVL, JKN, JR, K, KASET, KBANK, KBS, KCAR, KCE, KGI, KKP, KSL, KTB, KTC, KWI, L&E, LANNA, LHFG, LHK, LPN, LRH, M, MAJOR, MALEE, MATCH, MBAX, MBK, MC, MCOT, META, MFC, MFEC, MILL, MINT, MONO, MOONG, MSC, MST, MTC, MTI, NCAP, NEP, NKI, NOBLE, NOK, NRF, NWR, OCC, OGC, ORI, PAF, PATO, PB, PCSGH, PDG, PDJ, PG, PHOL, PIMO, PK, PL, PLANB, PLANET, PLAT, PM, PPP, PPPM, PPS, PR9, PREB, PRG, PRINC, PRM, PROS, PSH, PSL, PSTC, PT, PTECH, PTT, PTTEP, PTTGC, PYLON, Q-CON, QH, QLT, QTC, RABBIT, RATCH, RML, RS, RWI, S&J, SAAM, SABINA, SAK, SAPPE, SAT, SC, SCB, SCC, SCCC, SCG, SCGP, SCM, SCN, SEAOL, SE-ED, SELIC, SENA, SGP, SINGER, SIRI, SITHAI, SKR, SMIT, SMK, SMPC, SNC, SNP, SORKON, SPACK, SPALI, SPC, SPI, SPRC, SRICHA, SSF, SSP, SSSC, SST, STA, STGT, STOWER, SUSCO, SVI, SYMC, SYNTEC, TAE, TAKUNI, TASCO, TCAP, TCMC, TFG, TFI, TFMAMA, TGH, THANI, THCOM, THIP, THRE, THREL, TIDLOR, TIPCO, TISCO, TKS, TKT, TMD, TMILL, TMT, TNITY, TNL, TNP, TNR, TOG, TOPP, TPA, TPAC, TPSC, TPP, TRT, TRU, TRUE, TSC, TSI, TSTE, TSTH, TTA, TTB, TTCL, TU, TURTLE, TVDH, TVO, TWPC, UBE, UBIS, UEC, UKEM, UOBKH, UPF, UV, VCOM, VGI, VIH, WACOAL, WHA, WHAUP, WICE, WIJK, XO, YUASA, ZEN, ZIGA

**Declared (ประกาศเจตนารมณ์)**

AAI, AH, ASW, BBGI, CBG, CI, CPW, CV, DMT, DOHOME, EKH, EVER, FLOYD, GLOBAL, GREEN, ICN, ITC, J, JAS, JMART, JMT, JTS, LEO, LH, MEGA, MENA, MODERN, NER, OR, OSP, OTO, PRIME, PRTR, RBF, RT, SA, SANKO, SFLEX, SIS, SUPER, SVOA, SVT, TEGH, TGE, TIPH, TKN, TMI, TPLAS, VARO, W, WIN, WPH

**N/A**

24CS, 3K-BAT, A, A5, AAV, ABM, ACAP, ACC, ACE, ACG, ADB, ADD, AEONTS, AFC, AGE, AHC, AIT, AJA, AKR, AKS, ALL, ALLA, ALPHAX, ALT, ALUCON, AMARC, AMARIN, AMC, AMR, ANAN, AOT, APCO, APEX, APP, APURE, AQUA, ARIN, ARIP, ARROW, ASAP, ASEFA, ASIA, ASIMAR, ASN, ATP30, AU, AUCT, AURA, B52, BA, BBIK, BC, BCT, BDMS, BEAUTY, BEM, BGT, BH, BIG, BIOTEC, BIS, BIZ, BJC, BJCHI, BKD, BLAND, BLC, BLESS, BLISS, BM, BOL, BR, BRI, BROCK, BSM, BTG, BTNC, BTW, BUI, BVG, BYD, CAZ, CCET, CCP, CEYE, CGD, CH, CHARAN, CHASE, CHAYO, CHG, CHIC, CHO, CITY, CIVIL, CK, CKP, CMAN, CMO, CMR, CNT, COLOR, COMAN, CPANEL, CPH, CPR, CPT, CRANE, CRD, CSP, CSR, CSS, CTW, CWT, D, DCON, DDD, DEXON, DHOUSE, DITTO, DOD, DPAINT, DTCENT, DTCTI, DV8, EASON, EE, EFORL, EMC, ESSO, F&D, FANCY, FE, FMT, FN, FORTH, FTI, FVC, GABLE, GENCO, GIFT, GL, GLAND, GLOCON, GLORY, GRAMMY, GRAND, GSC, GTB, GTV, GYT, HFT, HL, HPT, HTECH, HUMAN, HYDRO, IFEC, IHL, IIG, IMH, IND, INGRS, INSET, IP, IRCP, IT, ITD, ITNS, ITTHI, JAK, JCK, JCKH, JCT, JDF, JSP, JUBILE, KAMART, KC, KCC, KCM, KDH, KEX, KGEN, KIAT, KISS, KJL, KK, KKC, KLINI, KOOL, KTIS, KTMS, KUMWEL, KUN, KWC, KWM, KYE, LALIN, LDC, LEE, LIT, LOXLEY, LPH, LST, MACO, MANRIN, MASTER, MATI, MAX, M-CHAI, MCS, MDX, MEB, METCO, MGC, MGT, MICRO, MIDA, MITSIB, MJDD, MK, ML, MORE, MOSHI, MPIC, MTW, MUD, MXP, NATION, NC, NCH, NCL, NDR, NETBAY, NEW, NEWS, NEX, NFC, NNCL, NOVA, NPK, NSL, NTSC, NTV, NUSA, NV, NVD, NYT, OHTL, OISHI, ONEE, PACE, PACO, PAF, PCC, PEACE, PERM, PF, PHG, PICO, PIN, PJW, PLE, PLT, PLUS, PMTA, POLAR, POLY, POMPUI, PORT, POST, PPM, PQS, PRAKIT, PRAPAT, PRECHA, PRI, PRIN, PRO, PROEN, PROUD, PSG, PTC, PTL, RAM, RCL, READY, RICHY, RJH, ROCK, ROH, ROJNA, RP, RPC, RPH, RSP, S, S11, SABUY, SAF, SAFARI, SALEE, SAM, SAMART, SAMCO, SAMTEL, SAUCE, SAWAD, SAWANG, SBNEXT, SCAP, SCI, SCP, SDC, SE, SEAFCO, SECURE, SENX, SFT, SG, SGF, SHANG, SHR, SIAM, SICT, SIMAT, SISB, SJWD, SK, SKE, SKN, SKY, SLM, SLP, SM, SMART, SMD, SMT, SNNP, SO, SOLAR, SONIC, SPA, SPCG, SPG, SPVI, SQ, SR, SSC, SSS, STANLY, STARK, STC, STEC, STECH, STHAI, STI, STP, STPI, SUC, SUN, SUTHA, SVR, SWC, SYNEX, TACC, TAPAC, TBN, TC, TCC, TCCC, TCJ, TCOAT, TEAM, TEAMG, TEKA, TFM, TGPRO, TH, THAI, THANA, THE, THG, THL, THMUI, TIGER, TITLE, TK, TKC, TLI, TM, TMC, TMW, TNDT, TNH, TNPC, TOA, TPAC, TPBI, TPCH, TPIPL, TPIPP, TPL, TPOLY, TPS, TQM, TQR, TR, TRC, TRITN, TRUBB, TRV, TSE, TTI, TTT, TTW, TVH, TVT, TWP, TWZ, TYCN, UAC, UBA, UMI, UMS, UNIQ, UP, UPOIC, UREKA, UTP, UVAN, VIBHA, VL, VNG, VPO, VRANDA, WARRIX, WAVE, WFX, WGE, WINMED, WINNER, WORK, WORLD, WP, XPG, YGG, YONG

**Explanations**

Companies participating in Thailand's Private Sector Collective Action Coalition Against Corruption programme (Thai CAC) under Thai Institute of Directors (as of April 17, 2023) are categorised into: companies that have declared their intention to join CAC, and companies certified by CAC.