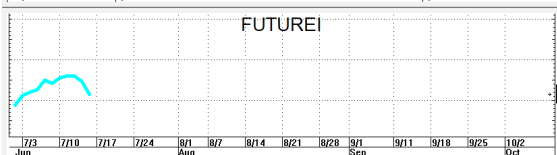
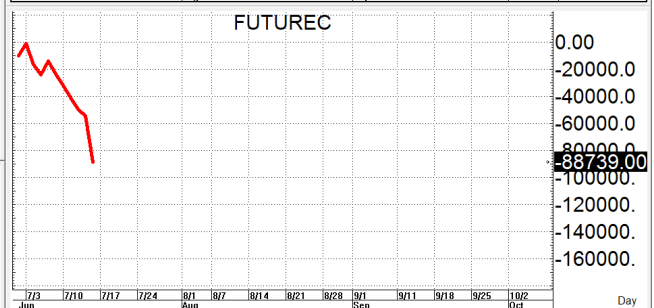
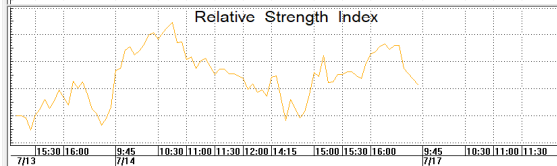
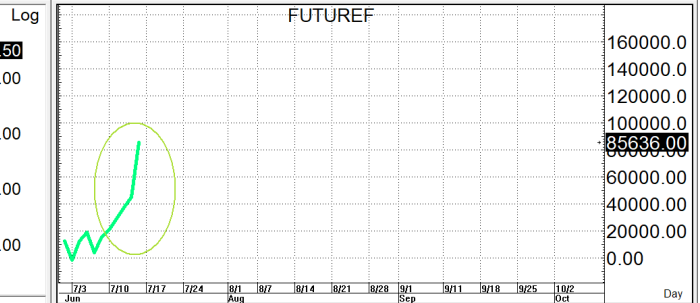


**S50U23**

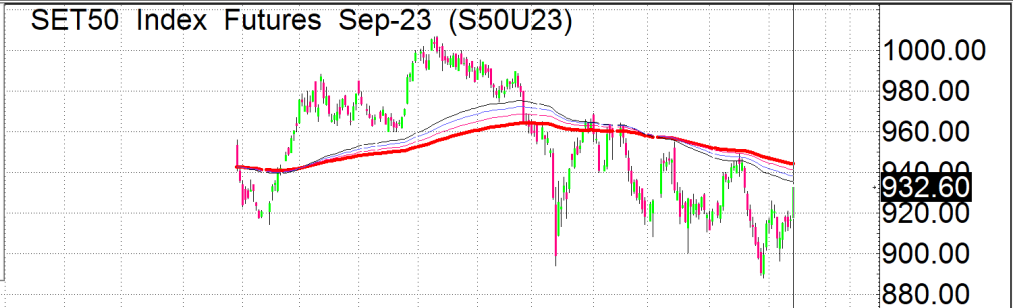
932.6

**S=925-919**

**R=938-944**



High = 934.10  
 Low = 917.20  
 Open = 917.50  
 Close = 932.60  
 EAv 200 = 944.29  
 EAv 100 = 935.51  
 EAv 150 = 941.36  
 EAv 120 = 938.34  
 7/14/23



Value / Op Int = 581030.

Value / Open Interest

Vol = 275666.

Volume

%K 9 S3 = 74.27  
 %D S3 = 69.61  
 RSI 14 = 58.60

Modified Stochastic

กลยุทธ์: ยังยืนปิดเหนือเส้น 10 วันที่ 917+/- ได้จึงทำให้น้ำยาเป็นฝ้ายได้เปรียบต่อจนกว่าจะวกกลับลงมาปิดได้ใหม่จึงขอวางแผนตามนี้ กล่าวคือหากซิ่งติดขึ้นมาก่อนก็ให้ไป bet OPEN SHORT<สวน trend> แถวๆแนวต้านถัดไปที่ให้แล้วรอปิดทำการกำไรตอนย่อตัววกกลับลงมาในระหว่างวันโดยกำหนดจุดตัดขาดทุนหรือ CUT LOSS เมื่อขาดทุนเกิน 5 Points เพื่อทำ Risk-Control หรือเมื่อ S50U23 ปิดเหนือ 945 แต่ในทางกลับกันหากเกิดการย่อตัวลงมาก่อนก็ให้ไปตั้งรอ OPEN LONG(Follow Trend) แถวๆแนวรับที่ให้ไว้แล้วรอไปขายทำกำไรตอนดีดกลับขึ้นมาต่อในระหว่างวันแต่ก็ควรวาง Trading stop ด้วยนะหากราคาออกจากต้นทุนเกิน 5 Points หรือเมื่อ S50U23 ลงมาปิดต่ำกว่าเส้น 10 วันที่ Updated ใหม่

รายงานฉบับนี้จัดทำขึ้นโดยข้อมูลเท่าที่ปรากฏและเชื่อว่าเป็นที่น่าเชื่อถือได้แต่ไม่ถือเป็นการยืนยันความถูกต้องและความสมบูรณ์ของ ข้อมูลนั้นๆ โดยบริษัทหลักทรัพย์ ตรีเนิตี้ จำกัด ผู้จัดทำ ขอสงวนสิทธิ์ในการเปลี่ยนแปลงความเห็นหรือประมาณการณต่าง ๆ ที่ปรากฏในรายงานฉบับนี้โดยไม่ต้องแจ้งล่วงหน้า รายงานฉบับนี้มีวัตถุประสงค์เพื่อใช้ประกอบการตัดสินใจของนักลงทุน โดยไม่ได้เป็นการชี้แนะหรือชักชวนให้นักลงทุนทำการซื้อหรือขาย หลักทรัพย์ หรือตราสารทางการเงินใดๆ ที่ปรากฏในรายงาน