

**Today Selections >> CBG, GPSC, SFLEX**


Stock	S	R	Comment
<b>CBG</b>	68.25	71.00	คาดผลประกอบการ Q2 เริ่มฟื้นตัว QoQ และดีต่อเนื่องใน 2H66
<b>GPSC</b>	53.00	57.00	แรงกดดันลดลง หลังแนวโน้มขายมาจาก "เพื่อไทย" เพิ่มขึ้น
<b>SFLEX</b>	4.34	4.48	คาดกำไร Q2 โตต่อ YoY และ QoQ

**Let the drama continue**

- **SET:** ประเมินในระยะสั้น SET Index มีโอกาสปรับตัว Outperform ตลาดหุ้นอื่นจากปัจจัยการเมืองเฉพาะตัว จากเหตุการณ์ในช่วงสุดสัปดาห์ที่คณิศร ลิมเจริญรัตน์ เตรียมยอมถอย หากพรรคก้าวไกลจัดตั้งรัฐบาลไม่สำเร็จ พร้อมเปิดทางให้พรรคอันดับสองอย่างพรรคเพื่อไทยในการขึ้นมาเป็นแกนนำในการจัดตั้งรัฐบาลแทน ซึ่งอาจทำให้เห็นแรงเก็งกำไรในกลุ่มหุ้นพลังงาน (PTT) โรงไฟฟ้า, (GULF, BGRIM, GPSC), สื่อสาร (ADVANC, TRUE, INTUCH, THCOM), รับเหมาก่อสร้าง (STEC), อสังหา (SC, SIRI) เป็นต้น
- **Fund flow:** จากปัจจัยดังกล่าว เมื่อมาประกอบกับการทรงตัวในระดับต่ำของเงิน USD ทำให้ Fund flow เริ่มมีสัญญาณดีขึ้น โดยเมื่อวันศุกร์ นักลงทุนต่างชาติ Long สหพันธ์ตราสาร Index futures ไปถึง 4 หมื่นสัญญา ถือเป็นยอด Long สหพันธ์สูงสุดนับตั้งแต่เดือนมีนาคมที่ผ่านมา และยังเป็น การเปิดสถานะใหม่ส่วนใหญ่อีกด้วย **มองกรอบแนวต้านของ SET สัปดาห์นี้ที่ 1530-1550 จุด ส่วนแนวรับมองที่บริเวณ 1480-1500 จุด**
- **Politics:** ในส่วนของปัจจัยในประเทศ คาดว่าในช่วงต้นสัปดาห์โมเมนตัมของ SET Index น่าจะยังมีทิศทางเป็นบวกจากปัจจัยการเมืองต่อจากปลายสัปดาห์ก่อน ตราบใดที่นักลงทุนตีความว่าโอกาสของพรรคก้าวไกลในการเป็นแกนนำจัดตั้งรัฐบาลลดน้อยลง และเป็นโอกาสของพรรคอื่นอย่างเช่นพรรคเพื่อไทยมากขึ้น **ในสถานะที่เหตุการณ์นอกสภาที่ดำเนินอยู่นั้นยังไม่มีคามตึงเครียดมากนัก** อย่างไรก็ตาม ในช่วงถัดไปจำเป็นต้องติดตามพัฒนาการของกลไกนอกสภาเช่นการพิจารณาของศาลรัฐธรรมนูญต่อคดีต่างๆ หากผลการตัดสินออกมาไม่เป็นที่พอใจของมวลชนจนนำมาสู่การยกระดับการชุมนุม อาจทำให้เห็นแรงขายหุ้นเพื่อลดความเสี่ยงของนักลงทุนได้
- **Picks:** ในสถานการณ์ปัจจุบันที่พรรคเพื่อไทยมีโอกาสเป็นแกนนำในการจัดตั้งรัฐบาลมากขึ้น ประเมินเช่นเดิมว่าจะทำให้เห็นแรงเก็งกำไรในระยะสั้นไปยังกลุ่มหุ้นที่เคยถูกทำโทษลงมาแรงก่อนหน้านี้ อย่างกลุ่มพลังงาน โรงไฟฟ้า สื่อสาร รับเหมาก่อสร้าง จากความกังวลทางด้านนโยบายของพรรคก้าวไกล เช่น การลดราคาพลังงาน การทยอยกลุ่มทุนใหญ่ และการปรับขึ้นค่าแรงขั้นต่ำ เป็นต้น รวมถึงหุ้นที่มีความเชื่อมโยงกับพรรคเพื่อไทย มองชุดหุ้นที่น่าสนใจ ได้แก่ **PTT, GULF, BGRIM, GPSC, ADVANC, TRUE, INTUCH, THCOM, STEC, SC, SIRI**
- **Long road:** อย่างไรก็ตาม แนะนำให้นักลงทุนในหุ้นกลุ่มเหล่านี้เป็นเพียงการเก็งกำไรระยะสั้นเท่านั้น เนื่องจากกว่าการจัดตั้งรัฐบาลใหม่จะแล้วเสร็จ คงจะกินเวลานานพอสมควร หลังจากที่พรรคก้าวไกลเดินทางยื่นแก้ไขรัฐธรรมนูญมาตรา 272 เพื่อปิดสวิทช์ ส.ว. และถึงแม้ว่าสุดท้ายจะเปิดทางให้พรรคเพื่อไทยจริง ก็คงอยู่ภายใต้ MOU ที่เขียนร่วมกันไว้ของ 8 พรรค แสดงถึงการต่อสู้ถึงที่สุดก่อนที่จะไปถึงโอกาสในการสลับตัวของพรรคเพื่อไทยที่อาจจะไปจับกับแกนนำกลุ่มพรรคอนุรักษนิยมเดิม ซึ่งความยืดหยุ่นนี้มีแต่จะทำให้ในท้ายที่สุดเศรษฐกิจไทยจะได้รับผลกระทบจากการเบิกจ่ายงบประมาณที่ล่าช้าของรัฐบาล โดยเฉพาะด้านงบลงทุน

(อ่านรายละเอียดต่อหน้าหลัง)

**แนวรับ 1,490 แนวต้าน 1,532**
**Market Summary**

	Closed	+/-	%Chg
SET	1,517.92	+ 23.90	+ 1.60
SET50	937.80	+ 15.97	+ 1.73
SET100	2,072.66	+ 35.92	+ 1.76
Mai	461.71	+ 10.70	+ 2.37
Dow Jones	34,509.03	+113.89	+0.33
Nasdaq	14,113.70	-24.87	-0.18
Nikkei	32,391.26	- 28.07	- 0.09
Hang Seng	19,413.78	+ 63.16	+ 0.33
SET Mkt. Cap (Btmn)	18,619.03		
SET Turnover (Btmn)	43,640.01		
PER(x)	18.17		

**Stock Top Active**

PTT	GULF	BBL	AOT	ADVANC
-----	------	-----	-----	--------

**Sector Top Active**

ENERG	BANK	COMM
-------	------	------

**Investors Data – SET (Btmn)**

14 Jul.23	Buy	Sell	Net
Institution	4,160	3,089	1,071
Proprietary	4,100	3,863	237
Foreign	23,139	21,488	1,651
Local	12,241	15,200	-2,959
1-14 Jul.23	Buy	Sell	Net
Institution	41,242	34,826	6,416
Proprietary	35,585	34,831	755
Foreign	202,457	210,982	-8,525
Local	121,864	120,510	1,354

**Commodities**

	14 Jul.23	13 Jul.23	Chg	%Chg
Bt/US\$	34.62	34.47	+0.15	+0.44
US\$/Yuan	7.140	7.150	-0.01	-0.14
US Bond Yield 10y(%)	3.832	3.768	+0.06	+1.72
Brent Oil (US\$/bbl)	79.87	81.36	-1.49	-1.83
Nymex Oil (US\$/bbl)	75.42	76.89	-1.47	-1.91
Gold Spot (US\$/oz)	1,954.80	1,959.81	-5.01	-0.26
Baltic Dry Index	1,090.00	1,103.00	-13.00	-1.18
Dollar Index (DXYO)	99.97	99.76	+0.21	+0.21

**Today's Event**

- **SCM-W2 เข้าซื้อขายเป็นวันแรก** (79.9mn sh 1:1 @ Bt2.00)


**ณัฐชาต เมฆมาลี**  
 CFA, FRM (ID: 31379)  
 E-mail: nuttachart@trinitythai.com

บริษัทหลักทรัพย์ ทรินิตี้ จำกัด, 179 อาคารบางกอก ซิตี้ ทาวเวอร์ ชั้น 25-26, 29 ถนนสาทรใต้ เขตสาทร กรุงเทพฯ 10120 โทรศัพท์ 0-2088-9100 โทรสาร 0-2088-9399

รายงานฉบับนี้จัดทำขึ้นโดยข้อมูลเท่าที่ปรากฏและเชื่อว่าเป็นที่น่าเชื่อถือแต่ไม่เป็นการยืนยันความถูกต้องและความสมบูรณ์ของข้อมูลนั้นๆ โดยบริษัทหลักทรัพย์ ทรินิตี้ จำกัด ผู้จัดทำขอสงวนสิทธิ์ในการเปลี่ยนแปลงความเห็นหรือประมาณการครั้งต่างๆ ที่ปรากฏในรายงานฉบับนี้โดยไม่ต้องแจ้งล่วงหน้า รายงานฉบับนี้มีวัตถุประสงค์เพื่อใช้ประกอบการตัดสินใจของนักลงทุน โดยไม่ได้เป็นการชี้แนะหรือชักชวนให้ นักลงทุนทำการซื้อหรือขายหลักทรัพย์ หรือตราสารทางการเงินใดๆ ที่ปรากฏในรายงาน

## Strategy

- **(Still) Weak fundamental:** นอกจากนั้น ในเชิงพื้นฐาน เรายังไม่เห็นปัจจัยกระตุ้นใหม่ แลุมยังมีปัจจัยลบเกิดขึ้นต่อ นั่นก็คือการไหลลงของปริมาณการกำไรจ. ของไทยทั้งของปีนี้และปีหน้า ด้วยเหตุนี้ในภาพรวม เราจึงขอคงกลยุทธ์ Wait & See ไว้เช่น และแนะนำเพียงกลยุทธ์ Selective buy ไปยังตัวหุ้นที่กลวามาข้างต้นเท่านั้น

ณัฐชาติ เมฆมาสิน, CFA, FRM  
 เลขทะเบียนนักวิเคราะห์: 031379  
 nuttachart@trinitythai.com

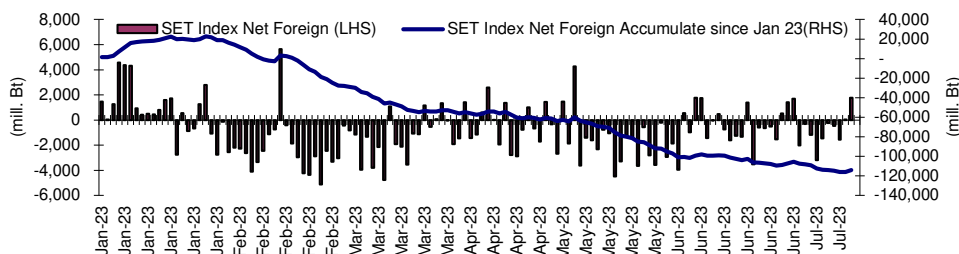
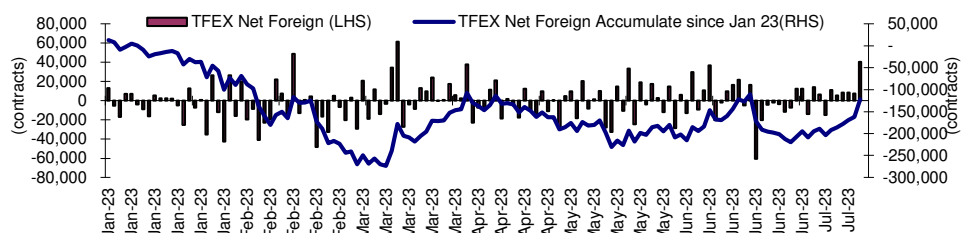
## Fund Flow

### Foreign Portfolio Investment in Equities (Asia ex. Japan)

	As at	Day	WTD Net	MTD Net	YTD Net
India	13-Jul	688.1	954.2	2,288.6	13,454.6
Indonesia	14-Jul	41.6	78.9	120.7	1,210.9
Malaysia	13-Jul	28.2	22.4	-32.2	-961.5
Philippines	14-Jul	8.5	47.3	40.0	-427.4
South Korea	17-Jul	-127.4	-127.4	1,153.1	9,097.5
Sri Lanka	14-Jul	0.0	-1.6	2.5	4.4
Taiwan	14-Jul	543.7	1,107.9	-1,290.7	9,956.6
Thailand	14-Jul	47.6	-14.7	-242.9	-3,349.7
Vietnam	14-Jul	-11.9	-38.5	-111.9	-143.8

Source: Bloomberg

## Net Foreign



## Indicators to watch

	Last	Previous	% chg	1W Prior	1M Prior	Remark
VIX Index	26.52	24.80	6.9%	42.5%	30.4%	-
Ted Spread	0.37	0.27	38.8%	118.9%	219.5%	-
TTF (Thai Trust Fund)	11.27	11.25	0.2%	0.4%	6.1%	+
U.S.Dollar Index	99.97	99.76	0.2%	-3.1%	-2.9%	-
U.S.Bond Yield	3.83	3.78	1.3%	-5.4%	1.1%	+
US Coal Index	7.5	6.87	9.2%	39.9%	58.2%	+
Emerging Asia Index (MXMS)	519.80	513.13	1.3%	-3.2%	-5.4%	+

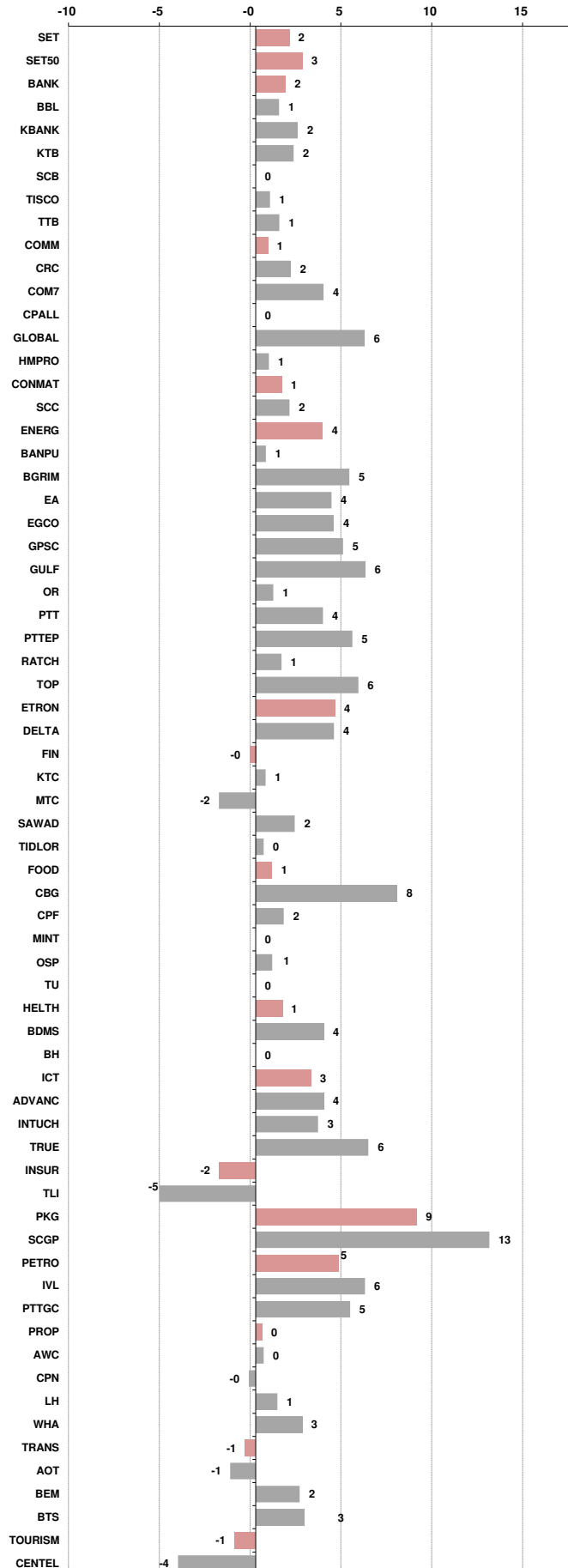
Source: Bloomberg, Aspen

**Price performance of Stock in SET50**  
(for weekly: 7 - 14 Jul 2023)

**1 Week Performance**



Stock	14-Jul-23	%YTD	%-1W	%-1M	%-3M	%-6M	%-12M
SET	1,517.92	-9	2	-3	-5	-10	-1
SET50	937.80	-7	3	-1	-2	-7	-1
BANK	392.96	1	2	-1	4	-2	12
BBL	158.00	7	1	-3	1	1	24
KBANK	132.50	-10	2	0	-3	-15	-8
KTB	19.60	11	2	1	14	11	34
SCB	108.50	1	0	0	3	-3	14
TISCO	97.25	-2	1	0	-4	-6	13
TTB	1.56	11	1	-4	11	11	39
COMM	34,311.46	-12	1	-5	-7	-13	1
CRC	39.50	-15	2	-1	-11	-11	13
COM7	27.75	-18	4	-2	4	-18	3
CPALL	62.75	-8	0	-2	2	-8	3
GLOBAL	15.90	-29	6	-9	-10	-24	-6
HMPRO	13.90	-10	1	0	-3	-10	9
CONMAT	8,470.15	-8	1	-4	-1	-11	-10
SCC	328.00	-4	2	-2	4	-8	-12
ENERG	21,847.69	-13	4	2	-5	-12	-8
BANPU	9.00	-34	1	1	-10	-28	-29
BGRIM	35.75	-10	5	-5	-11	-14	-5
EA	56.25	-42	4	-11	-27	-37	-30
EGCO	133.50	-23	4	-7	-17	-23	-27
GPSC	54.50	-25	5	-10	-20	-26	-19
GULF	48.25	-13	6	4	-11	-11	1
OR	20.90	-12	1	0	-2	-11	-19
PTT	35.00	5	4	11	11	4	4
PTTEP	158.50	-10	5	4	-2	-5	1
RATCH	35.75	-16	1	-4	-9	-19	-8
TOP	46.75	-17	6	1	-11	-15	-6
ETRON	12,255.57	18	4	1	6	17	151
DELTA	103.00	-88	4	1	-89	-88	-69
FIN	3,545.73	-24	0	-13	-15	-26	-22
KTC	46.25	-22	1	-10	-18	-22	-14
MTC	36.25	-5	-2	-13	-1	-12	-14
SAWAD	47.50	-3	2	-13	-16	-14	2
TIDLOR	23.00	-22	0	-15	-13	-24	-13
FOOD	11,027.63	-13	1	-8	-5	-14	-15
CBG	69.25	-28	8	-2	-19	-33	-40
CPF	19.70	-21	2	-8	-5	-19	-24
MINT	33.00	2	0	-3	6	-3	2
OSP	28.00	-1	1	-7	-3	-7	-19
TU	12.80	-24	0	-7	-4	-22	-18
HEALTH	6,793.38	-6	1	-4	-7	-9	0
BDMS	27.75	-4	4	-3	-6	-8	3
BH	220.00	4	0	-6	-6	2	17
ICT	157.64	-5	3	-1	-4	-7	-9
ADVANC	222.00	14	4	2	5	10	9
INTUCH	75.25	-3	3	3	1	2	7
TRUE	6.85	N/A	6	0	-16	N/A	N/A
INSUR	10,050.36	-20	-2	-12	-12	-19	-29
TLI	10.70	-28	-5	-17	-16	-23	N/A
PKG	3,988.08	-28	9	-2	-11	-27	-25
SCGP	39.50	-31	13	-2	-12	-29	-27
PETRO	876.78	-12	5	1	-2	-15	-11
IVL	35.25	-13	6	1	4	-16	-19
PTTGC	40.50	-14	5	3	-7	-19	-7
PROP	241.11	-11	0	-5	-9	-10	6
AWC	4.62	-27	0	-13	-18	-25	-4
CPN	65.25	-8	0	-5	-6	-6	8
LH	8.50	-14	1	-1	-14	-13	5
WHA	4.84	19	3	4	9	23	65
TRANS	341.52	-9	-1	-3	-5	-8	-3
AOT	70.25	-6	-1	-2	-3	-4	1
BEM	8.50	-13	2	1	-6	-11	-1
BTS	7.70	-8	3	1	1	-11	-10
TOURISM	610.95	-5	-1	-6	-12	-7	13
CENDEL	44.75	-11	-4	-11	-19	-12	13





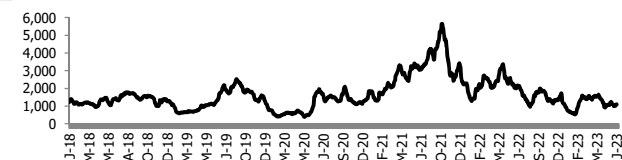
อัตราแลกเปลี่ยนวันนี้\* 34.62 Change 0.15

\*เปรียบเทียบ Transaction ล่าสุดกับก่อนหน้า (โดยไม่แยกว่าเป็นของ off-shore หรือ on-shore)

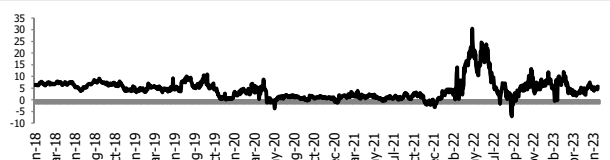
สินค้า	หน่วยราคา	ปิดล่าสุด	ก่อนหน้า	ราคาปิดล่าสุด	ก่อนหน้า	เปลี่ยน +/-	%	หลักทรัพย์ที่เกี่ยวข้อง
เรือ <i>ปรับปรุจ</i>	Baltic Dry Index (spot)	14-Jul-23	13-Jul-23	1,090	1,103	-13.00	-1.2%	PSL, TTA
	BHSI (Handy Size)	14-Jul-23	13-Jul-23	409	414	-5.00	-1.2%	
ยาง	(US Cents/kg)	14-Jul-23	13-Jul-23	150.50	151.50	-1.00	-0.7%	STA, TRUBB
น้ำตาล	(Cent/Pound)	14-Jul-23	13-Jul-23	24.32	24.01	+0.31	1.3%	KSL, KBS, KTIS, BRR
ถั่วเหลือง	(Cent\$/Bushel)	14-Jul-23	13-Jul-23	1,383.50	1,368.25	+15.25	1.1%	TVO
น้ำมันปาล์ม	(US\$/ton)	14-Jul-23	13-Jul-23	3,881.00	3,876.00	+5.00	0.1%	CPI, LST, UPOIC, UVAN
สังกะสี	(US\$/ton)	14-Jul-23	13-Jul-23	2,480.50	2,374.50	+106.00	4.5%	PDI
ทองคำ	(US\$/oz)	14-Jul-23	13-Jul-23	1,960.10	1,959.20	+0.90	0.0%	THL (Source:Aspen)
SPDR Gold Trust	(ton)	14-Jul-23	13-Jul-23	914.66	914.66	+0.00	0.0%	
น้ำมันดิบ <i>ทุกวัน</i>	WTI (US\$/barrel)	14-Jul-23	13-Jul-23	75.42	76.89	-1.47	-1.9%	PTT, PTTEP, TOP, PTTGC, BCP
	Brent (US\$/barrel)	14-Jul-23	13-Jul-23	79.87	81.36	-1.49	-1.8%	(Source:Aspen)
ค่าการกลั่น <i>ทุกวัน</i>	GRM (US\$/barrel)	14-Jul-23	13-Jul-23	5.68	4.49	+1.19	0.0%	BCP, IRPC, PTTGC and TOP (Bloomberg)
น้ำมันทำความร้อน <i>ทุกวัน</i>	Heating Oil (cent/gallon)	14-Jul-23	13-Jul-23	227.79	229.04	-1.25	-0.5%	BCP, IRPC, PTTGC and TOP (Bloomberg)
	Natural Gas(\$/MMBtu)	14-Jul-23	13-Jul-23	2.55	2.55	-0.00	0.0%	PTTEP, PTT, BANPU (Bloomberg)
ปิโตรเคมี	Naphtha (US\$/MT)	14-Jul-23	13-Jul-23	606.50	593.00	+13.50	2.3%	PTTGC, SCC (เป็นต้นทุน)
	Ethylene (US\$/MT)	7-Jul-23	30-Jun-23	735	735	+0.00	0.0%	PTTGC, SCC, IRPC (Bloomberg)
	Propylene (US\$/MT)	7-Jul-23	30-Jun-23	730	720	+10.00	1.4%	PTTGC, SCC, IRPC
เหล็ก	HRC (US\$/ton) ริดร้อน	14-Jul-23	13-Jul-23	897.0	899.0	-2.00	-0.2%	(Source:Bloomberg)
ถ่านหิน	NEX (US\$/ton)	14-Jul-23	7-Jul-23	128.88	141.72	-12.84	-9.1%	BANPU, LANNA, UMS
อาหาร	ไก่ (บาท/กก.)	30-Jun-23	31-May-23	45.00	44.00	+1.00	2.3%	CPF, GFPT (Source: CPF)
	ทุ้งVannamei(บาท/กก.)	30-Jun-23	31-May-23	120	130	-10.00	-7.7%	CPF, CFRESH, SSF, ASIAN, TU
	สุกร (บาท/กก.)	30-Jun-23	31-May-23	76	76	+0.00	0.0%	CPF

กราฟแสดงแนวโน้มราคา

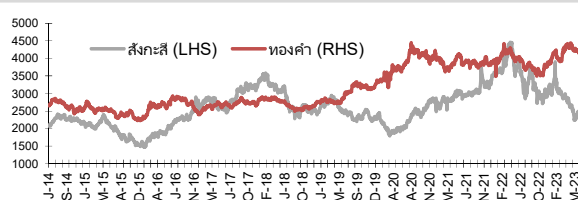
ค่าระวางเรือ (Baltic dry Index)



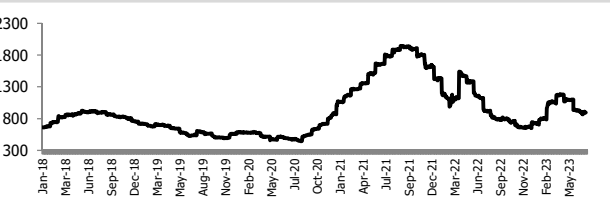
ค่าการกลั่น GRM (US\$/barrel)



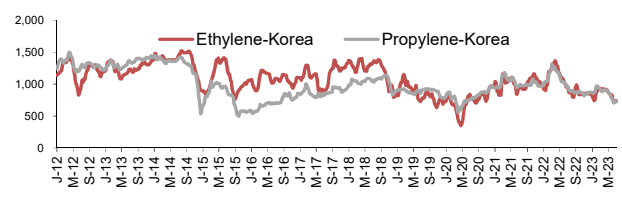
สังกะสี ทองคำ : PDI



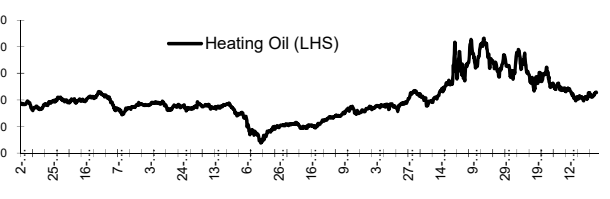
เหล็กริดร้อน



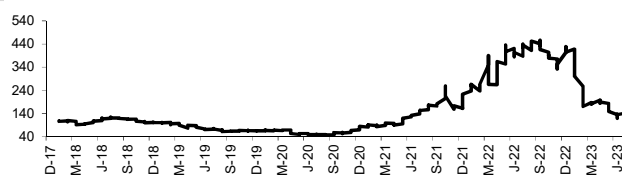
Ethylene-Korea vs Propylene-Korea (US\$/MT)



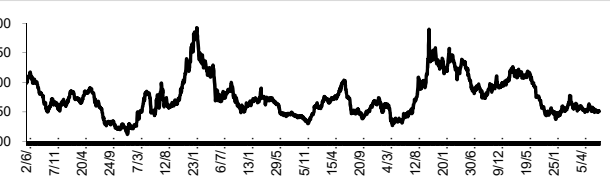
Bunker /Heating Oil Price (USD/ton)



ถ่านหิน (Nexcastle Export Index US\$/ton)



ราคายาง (US Cents/kg)



ที่มา: CPF, BANPU, Bloomberg and Aspen



บริษัทหลักทรัพย์ ทรินิตี้ จำกัด  
TRINITY SECURITIES CO.,LTD.  
Research Department  
www.trinityquicktrade.com , www.trinitythai.com

## NVDR Trading Data by Stock : 17 Jul 2023

Total NVDR Trading (Bt m)	Date	14 Jul 23	Net (Bt M)
		20,538.22	Institutions +1,070.91
% of SET :		23.53%	Proprietary +237.04
Total SET Trading Value :		+43,645.02	Foreign +1,651.08
			Local Investor -2,959.04

Net Buy ซื้อสุทธิ						
Value (Btm) : มูลค่า (ล้านบาท)						
STOCK	14 Jul	13 Jul	12 Jul	11 Jul	10 Jul	Total 5 Days
1 KBANK	263.3	79.8	-156.0	77.3	216.8	481.2
2 DELTA	260.4	250.0	-11.5	-420.5	-230.9	-152.6
3 BBL	228.4	-103.8	-100.9	9.1	-222.5	-189.6
4 TISCO	138.9	181.2	-21.0	-3.7	-7.7	287.8
5 KTB	138.6	145.0	-98.8	33.8	8.4	227.0
6 KCE	104.4	66.6	-21.5	29.6	-5.0	174.2
7 CPALL	93.1	-249.2	227.1	-31.6	-107.9	-68.6
8 HANA	88.3	14.7	-29.6	-29.0	-5.6	38.8
9 HMPRO	83.6	-18.3	-105.4	93.3	-7.4	45.7
10 JMT	73.6	5.7	-160.7	7.3	-27.2	-101.3
11 SCC	64.3	17.0	124.3	7.1	-34.4	178.3
12 BANPU	63.7	27.6	-27.1	-26.2	0.2	38.1
13 SIRI	58.4	-80.7	-97.8	-82.9	-66.1	-269.0
14 SCGP	55.1	40.3	65.0	10.6	44.2	215.2
15 TIDLOR	49.3	51.5	-6.4	-4.8	71.0	160.6
16 CRC	44.4	32.4	-30.4	-104.5	-86.8	-144.9
17 WHA	41.5	-19.6	-18.9	46.3	67.7	117.0
18 OSP	37.1	12.8	8.1	15.5	34.2	107.6
19 TU	36.8	19.0	-294.6	2.1	-28.2	-264.8
20 JMART	32.7	24.9	-11.1	-0.8	-8.2	37.6
21 AWC	31.3	60.1	-9.1	-17.9	-16.1	48.3
22 STA	31.1	16.6	1.2	2.2	2.3	53.5
23 ADVANC	29.7	130.5	-160.4	-16.6	46.6	29.9
24 CHG	28.8	23.6	6.1	-10.3	34.2	82.3
25 SAPPE	28.4	11.6	-16.3	-21.6	-9.1	-6.9
26 BTG	25.2	-19.5	5.2	5.6	3.4	19.8
27 MINT	25.2	162.2	-64.4	37.6	-28.6	132.0
28 AEONTS	24.6	18.6	11.4	3.3	2.9	60.7
29 KKP	23.3	15.6	-8.6	1.7	-23.0	9.0
30 DOHOME	23.1	-17.5	52.2	4.9	14.4	77.1

Net Sell ขายสุทธิ						
Value (Btm) : มูลค่า (ล้านบาท)						
STOCK	14 Jul	13 Jul	12 Jul	11 Jul	10 Jul	Total 5 Days
GULF	-198.5	-290.1	-255.6	-30.8	-15.6	-790.6
AOT	-151.1	-540.8	-551.3	-126.3	-203.5	-1,572.9
PTT	-131.4	27.9	103.5	-67.2	-109.6	-176.8
TOP	-103.8	42.6	2.2	-37.6	16.4	-80.3
IVL	-102.7	-19.9	-37.4	-22.2	-72.1	-254.3
BH	-89.0	-55.2	-79.2	7.0	-23.8	-240.2
CENTEL	-65.1	27.0	-6.3	9.0	-10.9	-46.3
BDMS	-50.3	-357.4	16.3	-91.6	94.3	-388.8
CBG	-40.7	13.9	35.3	35.0	-29.5	14.1
GPSC	-35.2	-33.0	18.5	30.8	14.9	-4.1
BGRIM	-31.7	-54.6	-44.9	-1.2	0.2	-132.1
ICHI	-27.9	10.7	-1.8	-12.5	-18.0	-49.5
EGCO	-26.9	-4.6	11.5	-18.2	-9.6	-47.8
THG	-24.3	-21.4	-47.3	-49.0	78.4	-63.6
PTTEP	-24.3	-41.4	493.4	113.5	207.2	748.4
TRUE	-24.2	-0.2	10.8	-23.9	-27.8	-65.4
TTB	-21.4	3.7	24.2	38.8	-74.2	-28.8
LH	-17.5	-28.6	-35.3	-9.6	-30.1	-121.1
BJC	-16.5	-0.1	8.6	-3.0	8.3	-2.8
GLOBAL	-16.3	7.0	21.9	24.0	27.9	64.4
BEM	-14.7	14.5	-12.9	-17.1	-13.5	-43.6
PLANB	-11.5	-13.7	-6.5	-5.4	1.8	-35.3
BA	-10.8	-1.6	-17.8	1.6	0.7	-28.0
STEC	-10.7	8.8	-12.9	-2.6	-4.1	-21.5
ESSO	-9.0	32.5	29.9	71.3	48.0	172.7
SABINA	-8.8	-10.9	-2.6	-0.4	-2.4	-25.0
PTTGC	-8.8	-10.9	2.0	-38.7	-89.9	-146.4
AAV	-8.4	0.7	-5.6	-7.6	-5.0	-26.0
RATCH	-7.4	3.6	-15.2	-26.6	-67.4	-113.0
TLI	-7.1	-18.1	2.1	-19.3	-10.1	-52.5

MONTH TO DATE (Bt m) ยอดซื้อขายสุทธิเดือน กรกฎาคม 66		
1 - 14 Jul 23		
STOCK	TOTAL NET BUY	TOTAL NET SELL
KBANK	1,582.1	-2,155.9
SCB	1,399.3	-1,372.4
PTTEP	623.7	-1,114.7
CPALL	367.5	-721.7
SCGP	338.3	-563.7
TISCO	277.5	-485.6
KTB	235.2	-422.3
ESSO	202.8	-396.5
OR	173.5	-368.1
BCP	158.2	-319.3
IRPC	144.7	-319.0
SCC	142.9	-300.7
DOHOME	124.6	-300.7
CPAXT	120.7	-289.5
SPRC	119.0	-219.1
TOA	107.1	-217.5
KCE	102.0	-202.0
CHG	93.3	-195.5
PSL	82.4	-184.2
OSP	80.0	-171.3
CK	78.5	-168.5
HANA	63.9	-143.6
SFLEX	58.7	-135.3
AEONTS	53.5	-126.3
AWC	52.8	-122.9
EA	40.9	-120.2
BEC	40.7	-119.3
RCL	38.0	-115.4
BTG	36.3	-108.6
GLOBAL	35.6	-98.7

YEAR TO DATE Y2023 (Bt m) ยอดซื้อขายสุทธิปี 2566		
3 Jan 23 - 14 Jul 23		
STOCK	TOTAL NET BUY	TOTAL NET SELL
1 CPALL	10,435.8	-17,066.3
2 MAKRO	4,118.8	-6,986.4
3 SCC	3,675.2	-4,081.3
4 SCB	3,407.4	-3,303.0
5 TTB	3,267.2	-3,194.6
6 BDMS	3,080.8	-3,109.8
7 KTB	3,017.8	-2,790.2
8 TIDLOR	2,386.5	-2,437.2
9 BBL	1,860.3	-2,215.2
10 TASC0	1,763.9	-1,665.6
11 JMART	1,335.3	-1,607.1
12 HANA	1,315.9	-1,366.7
13 ICHI	1,181.3	-1,332.2
14 SCGP	995.4	-1,300.1
15 WHA	979.1	-1,249.6
16 TCAP	959.3	-1,223.7
17 EA	928.0	-1,207.8
18 SAWAD	862.8	-1,193.1
19 TRUE	743.7	-1,188.9
20 AMATA	663.1	-1,182.5
21 PSG	654.8	-1,085.6
22 MTC	619.8	-1,085.4
23 GUNKUL	557.9	-1,071.4
24 TLI	500.3	-974.5
25 BTS	485.6	-959.6
26 CK	476.3	-925.8
27 MINT	471.4	-780.7
28 KTC	428.4	-684.2
29 ITC	427.7	-672.0
30 SAPPE	423.8	-639.7

Total Net BUY/SELL Y2022 ยอดซื้อขายสุทธิปี 2565		
Value (Btm) : มูลค่า (ล้านบาท)		
STOCK	TOTAL NET BUY	TOTAL NET SELL
1 PTTEP	24,291	PTT -4,542
2 BDMS	21,045	PTTGC -3,390
3 AOT	17,316	SCC -2,224
4 BH	14,290	DTAC -1,701
5 EA	13,423	SABUY -1,578
6 KBANK	11,914	TU -1,164
7 CPALL	11,493	NEX -1,106
8 BANPU	9,175	KOE -1,104
9 TRUE	7,682	WICE -1,099
10 TOP	7,607	JMART -1,052
11 IVL	7,432	BAM -702
12 ADVANC	7,122	JAS -688
13 MAKRO	7,078	BYD -687
14 CRC	7,059	IRPC -682
15 CPN	6,619	RBF -623
16 CPF	5,700	III -574
17 DELTA	5,694	DITTO -513
18 KTB	5,693	ASK -511
19 BCP	5,315	TCAP -509
20 HMPRO	5,088	GUNKUL -503
21 MORE	4,994	BEC -474
22 AWC	4,789	NINE -439
23 OSP	4,166	AS -436
24 SPALI	4,128	JTS -419
25 BEM	3,789	WORK -365
26 MTC	3,689	SAT -351
27 MINT	3,574	HUMAN -345
28 INTUCH	3,497	MACO -342
29 LH	3,391	LEO -300
30 OR	3,371	BTG -296



**แบบรายงานการเปลี่ยนแปลงการถือหลักทรัพย์และสัญญาซื้อขายล่วงหน้าของผู้บริหาร (แบบ 59) ต่อ**

ชื่อผู้บริหาร	วิธีการได้มา/ จำนวน	จำนวน (หุ้น)	ราคา (บาท)	มูลค่า (บาท)	ประเภท หลักทรัพย์	วันที่ได้มา/ จำนวน	
BGT	นาง นันทริกา ชันช้อย	ซื้อ	40,000.00	0.98	39,200.00	หุ้นสามัญ	12/7/2566
BGT	นาง นันทริกา ชันช้อย	ซื้อ	40,000.00	0.98	39,200.00	หุ้นสามัญ	13/7/2566
BGT	นาย นพดล ธรรมวิริยะ	ซื้อ	100.00	0.99	99.00	หุ้นสามัญ	12/7/2566
BGT	นาย นพดล ธรรมวิริยะ	ซื้อ	32,700.00	0.99	32,373.00	หุ้นสามัญ	13/7/2566
BLC	นาย สุวิทย์ งามภูพันธ์	ซื้อ	300,000.00	5.75	1,725,000.00	หุ้นสามัญ	12/7/2566
BLC	นาย สุวิทย์ งามภูพันธ์	ซื้อ	200,000.00	5.72	1,144,000.00	หุ้นสามัญ	13/7/2566
EP	นาย ยุทธ ชินสุภักดิ์	ซื้อ	22,600.00	2.95	66,670.00	หุ้นสามัญ	13/7/2566
FVC	นาย วิจิตร เดชะเกษม	ซื้อ	200,000.00	0.96	192,000.00	หุ้นสามัญ	13/7/2566
KSL	นาย จำรูญ ชินธรรมมิตร	ซื้อ	200,000.00	2.99	598,000.00	หุ้นสามัญ	13/7/2566
MJD	นางสาว เพชรลดา พูลวรลักษณ์	ซื้อ	8,400.00	1.37	11,508.00	หุ้นสามัญ	12/7/2566
MJD	นางสาว เพชรลดา พูลวรลักษณ์	ซื้อ	3,500.00	1.37	4,795.00	หุ้นสามัญ	13/7/2566
MTW	นาย กฤตเมธ ดั่งพิชญโพธิวัฒน์	ซื้อ	250,000.00	3.37	842,500.00	หุ้นสามัญ	13/7/2566
PERM	นาย ชูชีพ ยงวงศ์ไพบูลย์	ซื้อ	129,000.00	0.93	119,970.00	หุ้นสามัญ	12/7/2566
PERM	นาย ชูชีพ ยงวงศ์ไพบูลย์	ซื้อ	70,000.00	0.94	65,800.00	หุ้นสามัญ	12/7/2566
PERM	นาย ชูชีพ ยงวงศ์ไพบูลย์	ซื้อ	51,000.00	0.94	47,940.00	หุ้นสามัญ	13/7/2566
PRG	นาย สุเวทย์ ชีวศิริกุล	ซื้อ	1,400.00	10.20	14,280.00	หุ้นสามัญ	13/7/2566
OSP	นาย นาที โอสถานุเคราะห์	รับโอน	25,193,500.00	25.00	629,837,500.00	หุ้นสามัญ	14/7/2566

ที่มา : ศูนย์สารสนเทศตลาดทุน สำนักงานคณะกรรมการ ก.ล.ด.

**แบบรายงานการได้มาหรือจำหน่ายหลักทรัพย์ของกิจการ (246-2)**

ชื่อบริษัท	ชื่อผู้ได้มา/ จำนวน	Sell/Buy	ประเภท หลักทรัพย์	%ได้มา/ จำนวน	%หลังได้มา/ จำนวน	วันที่ได้มา/ จำนวน	หมายเหตุ
APEX	นาง ณิชาภา ล้วศิริ	ได้มา	หุ้น	0	23.0439	5/7/2566	

ที่มา : ศูนย์สารสนเทศตลาดทุน สำนักงานคณะกรรมการ ก.ล.ด.

**หลักทรัพย์ที่ต้องซื้อขายด้วยบัญชี Cash Balance**

Stock	July 2023																
	11	12	13	14	17	18	19	20	21	24	25	26	27	31	1	2	3
LEVEL 1 : ผู้ซื้อต้องใช้บัญชี Cash Balance และห้ามนำหลักทรัพย์ที่กำหนดตามจำนวนเงินซื้อขาย																	
TBN																	

Exit: 27 Jul

**LEVEL 2: ผู้ซื้อต้องใช้บัญชี Cash Balance, ห้ามคำนวณวงเงินซื้อขาย และห้าม Net Settlement**

-

**LEVEL 3: ห้ามซื้อขาย (SP) 1 วันทำการแรก และผู้ซื้อต้องใช้บัญชี Cash Balance, ห้ามคำนวณวงเงินซื้อขาย และห้าม Net Settlement**

-

Source: SET



## Short Sales

Stock	% Short Sale Volume Comparing with Main Board	Average Price (Bt)	Volume (shares)	Value (Mil. B)
PTT-R	11.25	34.62	8,432,400	291,910,350
GULF-R	15.53	48.20	5,917,800	285,235,150
PTT	7.29	34.70	5,452,200	189,178,175
AOT-R	13.75	69.78	2,701,100	188,494,225
ADVANC	12.72	220.41	780,100	171,943,500
GULF	8.28	48.27	3,151,100	152,090,700
CPALL	11.75	62.31	2,333,100	145,379,475
PTTEP-R	11.74	157.91	832,400	131,448,150
BDMS	9.82	27.78	3,140,100	87,222,500
BBL	5.13	157.39	487,500	76,726,200
GPSC-R	16.65	54.17	1,375,300	74,502,450
TTB	8.82	1.55	47,150,100	73,212,548
KTB	9.55	19.51	3,715,600	72,474,200
ADVANC-R	5.07	220.28	311,400	68,593,800
PTTEP	5.76	157.95	408,100	64,457,500
AOT	4.66	69.85	915,000	63,913,700
HMPRO	20.30	13.57	4,695,400	63,713,700
EA-R	6.47	55.87	1,101,000	61,513,150
IVL-R	8.08	34.66	1,761,200	61,046,025
PTTGC	8.99	40.03	1,523,400	60,976,750
PTTGC-R	8.46	39.91	1,438,300	57,397,025
SCC-R	9.08	325.01	165,300	53,723,700
IVL	5.97	34.63	1,303,000	45,119,975
DELTA-R	4.90	102.23	421,200	43,058,550
BGRIM-R	15.93	35.82	1,187,200	42,523,300
CPALL-R	3.39	62.20	674,200	41,938,475
HANA-R	6.10	47.13	879,300	41,442,450
BBL-R	2.77	157.06	263,600	41,400,550
MTC	12.21	36.71	1,116,800	40,997,875
EGCO-R	18.92	132.02	299,200	39,499,200
CPN-R	8.27	64.59	574,700	37,117,100
MINT	7.45	32.61	1,086,000	35,416,500
CRC-R	8.16	38.69	891,600	34,499,425
EA	3.52	55.78	599,900	33,459,500
CPAXT	10.19	33.55	967,400	32,459,600
WHA	8.38	4.82	6,427,300	30,952,638
CBG-R	6.90	68.33	451,300	30,839,450
KCE-R	5.25	38.51	793,000	30,541,000
SCGP	5.47	39.06	770,300	30,091,350
SCC	4.71	324.54	85,900	27,878,100
KBANK-R	2.77	132.42	208,500	27,609,400
BTS-R	14.58	7.67	3,566,900	27,349,805
TRUE	4.41	6.85	3,906,000	26,743,790
SAWAD	5.91	46.95	568,600	26,696,525
BANPU	5.33	8.83	2,984,200	26,342,825
TRUE-R	4.34	6.84	3,847,600	26,310,510
BGRIM	9.63	35.78	718,100	25,692,200
BDMS-R	2.72	27.74	870,700	24,150,750
BH	5.83	218.21	106,000	23,130,200
KTC	10.83	45.93	494,200	22,699,300
MINT-R	4.75	32.71	690,100	22,572,150
JMART-R	6.29	16.34	1,378,300	22,519,990
SIRI	3.67	1.92	11,493,100	22,047,446
TOP	3.61	46.43	473,500	21,982,825
TOP-R	3.43	46.42	450,100	20,892,775
KBANK	2.07	132.50	155,600	20,617,000
SAWAD-R	4.55	47.13	435,900	20,543,550
HMPRO-R	6.35	13.67	1,457,800	19,925,350
TIDLOR	4.37	23.06	845,200	19,490,030

Source: SET



**July 2023**

Monday	Tuesday	Wednesday	Thursday	Friday
<b>3</b>	<b>4</b>	<b>5</b>	<b>6</b>	<b>7</b>
	<ul style="list-style-type: none"> <li>▪ OSP XD 0.80 บาท</li> <li>▪ STANLY XD 20.00 บาท</li> <li>▪ DV8 ลูกหุ้นเข้า 604,713,987 หุ้น</li> </ul>	<ul style="list-style-type: none"> <li>▪ KUN XW 3:1</li> </ul>	<ul style="list-style-type: none"> <li>▪ LHSC XD 0.13 บาท</li> <li>▪ QHPF XD 0.12 บาท</li> <li>▪ JMT ลูกหุ้นเข้า 42,880 หุ้น</li> <li>▪ PROEN ลูกหุ้นเข้า 29,370,350 หุ้น</li> <li>▪ RABBIT ลูกหุ้นเข้า 29,300 หุ้น</li> <li>▪ SIRI ลูกหุ้นเข้า 550,500,000 หุ้น</li> <li>▪ PHG เข้าซื้อขายเป็นวันแรก (300mn sh @ Bt21.00) หมวดยการแพทย์</li> </ul>	<ul style="list-style-type: none"> <li>▪ KC XR 1:1.7 @ 0.12 บาท</li> <li>▪ AS ลูกหุ้นเข้า 166,580 หุ้น</li> <li>▪ TEAMG-W1 เข้าซื้อขายเป็นวันแรก (135.9mn sh 1:1 @ Bt15.00)</li> </ul>
<b>10</b>	<b>11</b>	<b>12</b>	<b>13</b>	<b>14</b>
<ul style="list-style-type: none"> <li>▪ PPPM ลูกหุ้นเข้า 367,012,446 หุ้น</li> <li>▪ SC ลูกหุ้นเข้า 690,000 หุ้น</li> <li>▪ XO ลูกหุ้นเข้า 1,204,950 หุ้น</li> </ul>	<ul style="list-style-type: none"> <li>▪ KGEN XW 3:1</li> <li>▪ BIOTEC ลูกหุ้นเข้า 205 หุ้น</li> <li>▪ BYD ลูกหุ้นเข้า 22,704,451 หุ้น</li> <li>▪ DOHOME ลูกหุ้นเข้า 727,388 หุ้น</li> <li>▪ KWM ลูกหุ้นเข้า 13,188,960 หุ้น</li> <li>▪ TTB ลูกหุ้นเข้า 87,912,357 หุ้น</li> </ul>	<ul style="list-style-type: none"> <li>▪ GABLE ลูกหุ้นเข้า 21,420 หุ้น</li> <li>▪ PPPM ลูกหุ้นเข้า 22,222,222 หุ้น</li> </ul>	<ul style="list-style-type: none"> <li>▪ B ลูกหุ้นเข้า 20,761,555,194 หุ้น</li> <li>▪ BC ลูกหุ้นเข้า 367,143 หุ้น</li> <li>▪ SDC ลูกหุ้นเข้า 63,492,062 หุ้น</li> <li>▪ SMT ลูกหุ้นเข้า 31,500 หุ้น</li> </ul>	<ul style="list-style-type: none"> <li>▪ TMC-W2 เข้าซื้อขายเป็นวันแรก (152.9mn sh 1:1 @ Bt2.00)</li> </ul>
<b>17</b>	<b>18</b>	<b>19</b>	<b>20</b>	<b>21</b>
<ul style="list-style-type: none"> <li>▪ SCM-W2 เข้าซื้อขายเป็นวันแรก (79.9mn sh 1:1 @ Bt2.00)</li> </ul>				<ul style="list-style-type: none"> <li>▪ TMW XD 1.70 บาท</li> </ul>
<b>24</b>	<b>25</b>	<b>26</b>	<b>27</b>	<b>28</b>
	<ul style="list-style-type: none"> <li>▪ VGI XD 0.04 บาท</li> </ul>			วันเฉลิมพระชนมพรรษา พระบาทสมเด็จพระเจ้าอยู่หัว
<b>31</b>				
<ul style="list-style-type: none"> <li>▪ EPG XD 0.14 บาท</li> </ul>				



**August 2023**

Monday	Tuesday	Wednesday	Thursday	Friday
	<b>1</b>	<b>2</b>	<b>3</b>	<b>4</b>
	วันอาสาฬหบูชา		▪ KYE XD 4.10 บาท	
<b>7</b>	<b>8</b>	<b>9</b>	<b>10</b>	<b>11</b>
▪ BTS XD 0.16 บาท ▪ PTL XD 0.27 บาท				▪ APEX XR 1:2 @ 0.05 บาท
<b>14</b>	<b>15</b>	<b>16</b>	<b>17</b>	<b>18</b>
ชดเชยวันเฉลิมพระชนมพรรษา สมเด็จพระนางเจ้าสิริกิติ์ พระบรมราชินีนาถ พระบรมราชชนนีพันปีหลวงและวันแม่แห่งชาติ (วันเสาร์ที่ 12 สิงหาคม 2566)				
<b>21</b>	<b>22</b>	<b>23</b>	<b>24</b>	<b>25</b>
<b>28</b>	<b>29</b>	<b>30</b>	<b>31</b>	