

Derivative talk

กลยุทธ์การลงทุนอนุพันธ์



🕒 17 สิงหาคม 2566

SET50 FUTURES:

เปิดสถานะ LONG S50U23 ได้ที่ทุนเฉลี่ย 927 จุด ปัจจุบันกำไร 5.2 จุด แนะนำถือต่อเป้ากำไรที่ 940 จุดและเลื่อน STOP PROFIT ที่ทุนเพื่อปิดโอกาสขาดทุน คาด SET50 ยังผันผวนโดยมีแรงกดดันจากปัจจัยภายนอก แต่ความคืบหน้าทางการเมืองเป็นตัวช่วยจำกัด DOWNSIDE

SET50 OPTION:

รอ LONG S50U23C925 ที่ 18 จุด (SET50=930) เป้ากำไร 28 จุด (SET50=945 จุด) และ CUT LOSS 3 จุด คาด SET50 พักตัวแต่ DOWNSIDE จำกัด

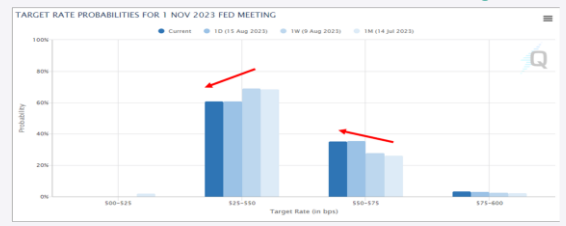
SINGLE STOCK FUTURES:

สถานะ LONG ERWU23 ทุน 4.70 บาท ปิดที่ 5.00 บาท รับกำไร 57.14% สำหรับวันนี้ แนะนำ LONG BJC23 บริเวณ 34.75 บาท เป้ากำไร 36.50 บาทและ CUT LOSS 0.30 บาทจากทุน เปิด LONG ADVANCU23 ได้ที่ 218 บาท เป้ากำไร 225 บาท และ CUT LOSS 2 บาทจากทุน

GOLD FUTURES:

GF10 FUTURES: วานนี้เปิด LONG GF10Q23 ทุนที่ 32010 บาท แนะนำถือไว้ เป้ากำไร 32520 บาท และ CUT LOSS 100 บาทจากทุน GOLD ONLINE: แนะนำ TRADING GOU23 ที่ \$1900-1930 และ CUT LOSS \$3

โอกาสขึ้นดอกเบี้ยสหรัฐฯเดือน พ.ย. สูงขึ้น



ที่มา FED WATCHTOOL

SET50 Index Futures/Option	P.3
Single Stock Futures	P.6
Gold Futures	P.8

ภายใต้สภาวะที่ตลาดเผชิญกับความผันผวนสูง ทำให้การปรับกลยุทธ์ใน Derivative Talk ต้องดำเนินการได้อย่างรวดเร็วทัน ฝายวิจัยจึงเพิ่มช่องทางติดตามคำแนะนำกลยุทธ์การซื้อขายระหว่างวันทำการผ่าน 2 ช่องทาง เพื่อให้นักลงทุนสามารถปรับเปลี่ยนกลยุทธ์ได้มีประสิทธิภาพมากยิ่งขึ้น คือ

แอปพลิเคชัน ASP Smart

Telegram Asia Plus Group

Asia Plus Group
Follow Now

RESEARCH DIVISION

บริษัทหลักทรัพย์ เอเชีย พลัส

เกิดศักดิ์ ทวีธีระธรรม

นักวิเคราะห์ปัจจัยพื้นฐานด้านตลาดทุน และทางเทคนิค
เลขทะเบียนนักวิเคราะห์: 004132

ประสิทธิ์ รัตนกิจมงคล, CISA, CFA

นักวิเคราะห์ปัจจัยพื้นฐานด้านตลาดทุน และด้านเทคนิค
เลขทะเบียนนักวิเคราะห์: 025917

นวลพรรณ น้อยรัชชกุล

นักวิเคราะห์ปัจจัยพื้นฐานด้านตลาดทุน และด้านเทคนิค
เลขทะเบียนนักวิเคราะห์: 019994

ชาญชัย พันพานากิจ

นักวิเคราะห์ปัจจัยพื้นฐานด้านตลาดทุน และทางเทคนิค
เลขทะเบียนนักวิเคราะห์: 064045

ธนัฐธ เกิดเนตร

นักวิเคราะห์ปัจจัยพื้นฐานด้านตลาดทุน
เลขทะเบียนนักวิเคราะห์: 048495

ข้อมูลในเอกสารฉบับนี้ รวบรวมมาจากแหล่งข้อมูลที่นำเสนอไว้ อย่างไรก็ดี บริษัทหลักทรัพย์ เอเชีย พลัส จำกัด ไม่สามารถที่จะยืนยันหรือรับรองความถูกต้องของข้อมูลเหล่านี้ได้ ไม่ว่าประการใดๆ บทวิเคราะห์ในเอกสารนี้ จัดทำขึ้นโดยอ้างอิงหลักเกณฑ์ทางวิชาการเกี่ยวกับหลักการวิเคราะห์ และมิได้เป็นการชี้แนะ หรือเสนอแนะให้ซื้อหรือขายหลักทรัพย์ใดๆ การตัดสินใจซื้อหรือขายหลักทรัพย์ใดๆ ของผู้อ่าน ไม่ว่าจะเกิดจากการอ่านบทความในเอกสารนี้หรือไม่ก็ตาม ล้วนเป็นผลจากการใช้วิจารณญาณของผู้อ่าน โดยไม่มีส่วนเกี่ยวข้องกับหรือพึ่งพิงกับ บริษัทหลักทรัพย์ เอเชีย พลัส จำกัด ไม่ว่ากรณีใด

Derivative talk

กลยุทธ์การลงทุนอนุพันธ์

สถานะของนักลงทุน

	All Futures Long(Short) Position : Contract			Accumulated Long(Short)		
	Long	Short	Net	2 Days	1 Weeks	1 Months
Institution	157,024	179,208	-22,184	-378	-63,932	-78,276
Foreign	129,271	149,951	-20,680	-59,339	-50,731	-137,171
Retail	294,216	251,352	42,864	59,717	114,663	215,447

	SET50 Futures Long(Short) Position : Contract			Accumulated Long(Short)		
	Long	Short	Net	2 Days	1 Weeks	1 Months
Institution	36,171	38,991	-2,820	1,801	-1,257	5,004
Foreign	98,923	118,008	-19,085	-55,850	-45,289	-50,969
Retail	135,636	113,731	21,905	54,049	46,546	45,965

	Single Stock Futures Long(Short) Position : Contract			Accumulated Long(Short)		
	Long	Short	Net	2 Days	1 Weeks	1 Months
Institution	86,614	113,032	-26,418	-21,346	-93,699	-149,364
Foreign	9,770	11,500	-1,730	-2,905	5,765	-59,519
Retail	117,964	89,816	28,148	24,251	87,934	208,883

	Metal Futures Long(Short) Position : Contract			Accumulated Long(Short)		
	Long	Short	Net	2 Days	1 Weeks	1 Months
Institution	1,655	1,309	346	932	-372	-1,336
Foreign	19,195	18,805	390	-1,460	-12,571	-33,493
Retail	13,400	14,136	-736	528	12,943	34,829

	Call Option Long(Short) Position : Contract			Accumulated Long(Short)		
	Long	Short	Net	2 Days	1 Weeks	1 Months
Institution	175	275	-100	-375	-608	-919
Foreign	510	601	-91	241	576	4,053
Retail	2,985	2,794	191	134	32	-2,558

	Put Option Long(Short) Position : Contract			Accumulated Long(Short)		
	Long	Short	Net	2 Days	1 Weeks	1 Months
Institution	71	218	-147	-208	-306	-1,427
Foreign	732	517	215	666	352	1,006
Retail	3,510	3,578	-68	-458	-46	421

ที่มา: สายงานวิจัย บล. เอเชีย พลัส

Derivative talk

กลยุทธ์การลงทุนอนุพันธ์

SET50 OVERVIEW

การเปิดเผยรายงานผลการประชุม FED เดือน ก.ค. ที่ยังกังวลต่อทิศทางเงินเฟ้อฯ ที่ยังอยู่ในระดับสูงกว่าเป้าหมายและตลาดแรงงานยังคงแข็งแกร่ง อาจเป็นปัจจัยที่ทำให้ FED ดำเนินนโยบายการเงินที่เข้มงวดมากขึ้น สัญญาณข้างต้นกดดันต่อตลาดหุ้นสหรัฐฯวานนี้ปรับฐาน -0.76% ถึง -1.15% ฝั่งจีนการรายงานการรายงานราคาบ้านใหม่ของจีน เดือน ก.ค. ที่ปรับลดลง -0.23% MOM เป็นการลดลงเป็นเดือนที่ 2 ติดต่อกัน โดยชุดตัวเลขเศรษฐกิจของจีนที่ออกมามีแนวโน้มแย่กว่าตลาดคาด ทำให้ตลาดกลับมาปรับลดประมาณการเติบโตเศรษฐกิจจีนลงอีก รอบ โดยล่าสุด J.P. MORGEN ปรับคาดการณ์ GDP GROWTH 66F มาที่ 4.8% (จากเดิม 6.4%) กดดันต่อตลาดหุ้นจีนวานนี้ปรับลง -0.7% และราคาน้ำมันดิบปรับลง 2% สภาพแวดล้อมข้างต้นจะเป็นแรงกดดันต่อหุ้นกลุ่ม GLOBAL PLAY อาทิ พลังงานและปิโตรเลียม แต่อย่างไรก็ตามความคืบหน้าประเด็นการเมืองในประเทศหลังวานนี้ศาลรัฐธรรมนูญมีมติเอกฉันท์ไม่รับคำร้องผู้ตรวจการแผ่นดินปมโหวตนายกษฯ ซึ่งลำดับถัดไปจะเข้าสู่การเดินหน้าโหวตเลือกนายกษฯซึ่งจะเกิดขึ้นในวันที่ 22 ธ.ค. จะเป็นแรงหนุนต่อหุ้นกลุ่ม DOMESTIC CONSUMPTION อาทิ ค้าปลีก ส.พ. มาช่วยประคองตลาด จึงคาด SET50 INDEX วันนี้แกว่งผันผวนตามกรอบ 930-945 จุด

DIRECTION TRADING: เปิดสถานะ LONG S50U23 ได้ที่ทุนเฉลี่ย 927 จุด ปัจจุบันกำไร 5.2 จุด แนะนำถือต่อเป้ากำไรที่ 940 จุดและเลื่อน STOP PROFIT ที่ทุนเพื่อปิดโอกาสขาดทุน คาด SET50 ยังผันผวนโดยมีแรงกดดันจากปัจจัยภายนอก แต่ความคืบหน้าทางการเมืองเป็นตัวช่วยจำกัด DOWNSIDE

SPREAD TRADING: สถานะ LONG SPREAD S50U23Z23 ที่ 1.8 จุด ปัจจุบันกำไร 0.7 จุด แนะนำถือต่อเป้ากำไรที่ค่าทางทฤษฎีที่ 4.31 จุด

SET50 OPTION: แนะนำ LONG S50U23C925 ที่ 18 จุด (SET50=930) เป้ากำไร 28 จุด (SET50=945 จุด) และ CUT LOSS 3 จุด คาด SET50 พักตัวแต่ DOWNSIDE จำกัด

	แนวรับ	แนวต้าน
SET50	930	945
S50U23	926	940

S50U23 (30 MIN CHART)



TECHNICAL COMMENT

S50U23 แกว่งผันผวนในกรอบ 926-940 จุด

Derivative talk

กลยุทธ์การลงทุนอนุพันธ์

SET50 Index	Last	1Yr Hist. Volatility	2Week Hist. Volatility
	938.88	11.51	12.8209

Call Option

	Premium	Chg	Break Even	Intrinsic Value	Time Value	All-in-Premium	Theory Price	Volume	Open Interest	Implied Volatility	Delta	Effective Gearing	Time Decay
S50U23C1025	0.70	-0.10	> 1025.7	0.00	0.70	9.25%	0.22	143	6439	14.86	0.04	49.06	9.2%
S50U23C1000	1.90	-0.50	> 1001.9	0.00	1.90	6.71%	0.94	518	11467	14.50	0.09	43.50	6.7%
S50U23C975	4.80	-1.30	> 979.8	0.00	4.80	4.36%	3.26	974	12823	14.19	0.19	37.30	4.4%
S50U23C950	11.00	-2.20	> 961	0.00	11.00	2.36%	9.01	937	6156	14.00	0.36	30.67	2.4%
S50U23C925	22.50	-3.00	> 947.5	13.88	8.62	0.92%	20.12	297	4500	14.24	0.57	23.79	0.9%

Put Option

	Premium	Chg	Break Even	Intrinsic Value	Time Value	All-in-Premium	Theory Price	Volume	Open Interest	Implied Volatility	Delta	Effective Gearing	Time Decay
S50U23P1025	86.70	0.80	< 938.3	86.12	0.58	-0.06%	92.25	0	15	#N/A N/A	-1.00	-10.83	-0.1%
S50U23P1000	69.00	4.00	< 931	61.12	7.88	-0.84%	68.04	6	281	14.36	-0.90	-12.31	-0.8%
S50U23P975	46.80	2.60	< 928.2	36.12	10.68	-1.14%	45.42	37	750	13.92	-0.80	-16.15	-1.1%
S50U23P950	28.20	2.50	< 921.8	11.12	17.08	-1.82%	26.24	161	2167	13.91	-0.63	-21.05	-1.8%
S50U23P925	15.10	1.30	< 909.9	0.00	15.10	-3.09%	12.41	930	4242	14.42	-0.42	-26.20	-3.1%

ที่มา: สายงานวิจัย บล. เอเชีย พลัส

ภาพรวมการซื้อขาย SET50 INDEX

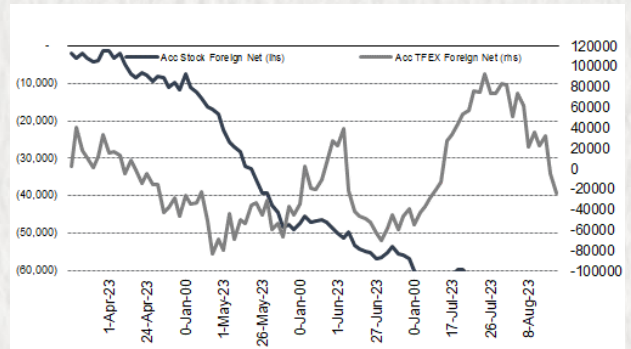
UNDERLYING	Close	Chg	%Chg	ลบการซื้อขาย
SET50	938.88	-0.90	-0.10%	16/8/23

Symbol	Settle	Chg	%Chg	Vol.	OI	OI Chg
S50N23	958.42	0.0	0.0%	27	140	0
S50Q23	932.80	-6.2	-0.7%	1	42	-1
S50U23	932.20	-5.0	-0.5%	235,356	492,362	50,552
S50Z23	934.70	-4.4	-0.5%	28,207	91,045	5,959
S50H24	931.50	-4.0	-0.4%	4,774	15,339	184
S50M24	928.50	-4.3	-0.5%	2,388	9,306	640

	SET50 Futures Long(Short) : สิ้นวัน			สะสม Long(Short)		
	Long	Short	Net	2 วัน	2 สัปดาห์	1 เดือน
สถานะ	36,171	38,991	-2,820	1,801	20,259	5,004
ล้างขาด	98,923	118,008	-19,085	-55,850	-106,999	-50,969
รายย่อย	135,636	113,731	21,905	54,049	86,740	45,965

ที่มา: สายงานวิจัย บล. เอเชีย พลัส

ความสัมพันธ์สถานะของนักลงทุนต่างประเทศ ในตราสารทุน และ SET50 FUTURES



ที่มา: สายงานวิจัย บล. เอเชีย พลัส

คาดการณ์ SPREAD ณ สิ้นเดือนจาก ASPS MODEL

	เป้าหมาย Spread ซีรียโทล - ซีรียโทล					
	S50N23	S50Q23	S50U23	S50V23	S50X23	S50Z23
	ณ 27 ก.ค.66	ณ 30 ส.ค.66	ณ 28 ก.ย.66	ณ 30 ต.ค.66	ณ 29 พ.ย.66	ณ 28 ธ.ค.66
S50N23						
S50Q23	-2.04					
S50U23	-5.44	-3.00				
S50V23	-4.23	-1.59	1.41			
S50X23	-3.06	-0.22	2.78	1.37		
S50Z23	-1.47	1.56	4.31	3.16	1.76	

*สมมติฐานอัตราดอกเบี้ยนโยบายระหว่าง ต.ค. - ธ.ค. 66 เท่ากับ 2.25%

ที่มา: สายงานวิจัย บล. เอเชีย พลัส

SET50 ที่ระดับค่า PER ต่างๆ

SET 50 Sensitivity	ม.ค. 66E	มี.ค. 66E	พ.ย. 66E	พ.ค. 66E	มิ.ย. 66E	ก.ย. 66E	ธ.ค. 66E
PER 15.5	888	902	908	915	922	942	963
PER 16	917	931	938	945	952	973	994
PER 16.5	945	960	967	974	981	1,003	1,025
PER 17	974	989	996	1,004	1,011	1,033	1,056
PER 17.5	1,003	1,018	1,026	1,033	1,041	1,064	1,087
PER 18	1,031	1,047	1,055	1,063	1,071	1,094	1,118
PER 18.5	1,060	1,076	1,084	1,092	1,100	1,125	1,149
PER 19	1,088	1,105	1,113	1,122	1,130	1,155	1,180

ที่มา: สายงานวิจัย บล. เอเชีย พลัส

Derivative talk

กลยุทธ์การลงทุนอนุพันธ์

SINGLE STOCK FUTURES

LONG ADVANCU23

ADVANC จะ “Outperform” ตลาดได้เพราะ 1) มีปัจจัยหนุนระยะสั้นจากกำไรในงวด 2Q66 ที่ออกมาดีทั้ง QoQ และ YoY, 2) ระยะถัดไปกำไรช่วง 2H66 ยังคงมีแนวโน้มสดใส และ 3) มีเงินปันผลระหว่างกาลสำหรับงวด 1H66 ที่ 4.0 บาท/หุ้น หรือคิดเป็นผลตอบแทนจากปันผลราว 1.8% (XD วันที่ 18 ส.ค. 66) ราคาหุ้นรายวัน แกว่งในแนวโน้มขาขึ้น ราคาทำจิงหวะ Higher Low และ Higher High เคลื่อนไหวตามกรอบ Uptrend Channel บ่งชี้ Upside ที่เปิดกว้าง

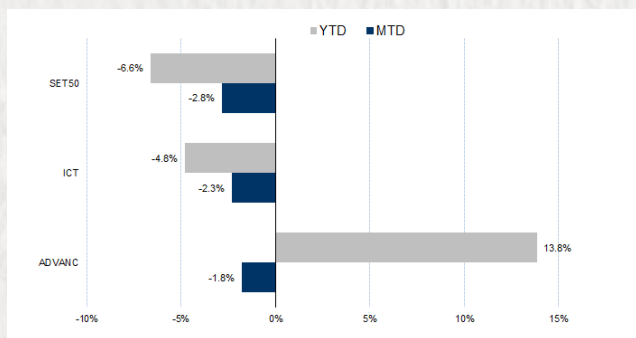
กลยุทธ์การลงทุน

เปิด LONG ADVANCU23 ได้ที่ 218 บาท เป้าทำกำไร 225 บาท และ CUT LOSS 2 บาทจากทุน

Future							Underlying	
Future	Settle Price	Basis	Vol	OI	OI Change	Leverage	Upside	PER 66F
ADVANCU23	218.00	-4.00	706	2866	706	13.97	9.46%	22.42

ที่มา: สายงานวิจัย บล. เอเชีย พลัส

HISTORICAL PRICE



ที่มา: สายงานวิจัย บล. เอเชีย พลัส

TECHNICAL CHART



ที่มา: สายงานวิจัย บล. เอเชีย พลัส

Derivative talk

กลยุทธ์การลงทุนอนุพันธ์

SINGLE STOCK FUTURES

LONG BJC23

กำไรที่จะเติบโตได้ดีขึ้นใน 2H66 ตามกำลังซื้อที่คาดว่าจะเพิ่มขึ้นทั้งในไทยและเวียดนาม และ upside ที่ยังไม่รวมในประมาณการจากการเตรียมนำ บ.ลูก (BigC) เข้าจดทะเบียนใน ตลาด. ภายในปีนี้ ราคาเป้าหมายปี 2566 ที่ 42.00 บาท ราคาหุ้นรายวัน กลับขึ้นจากรอบล่าง Sideway Up ยืนยันจังหวะ Reversal ด้วย Bullish Divergence แนะนำสะสมหุ้นเปิด Upside ไปที่ 36.50 บาท

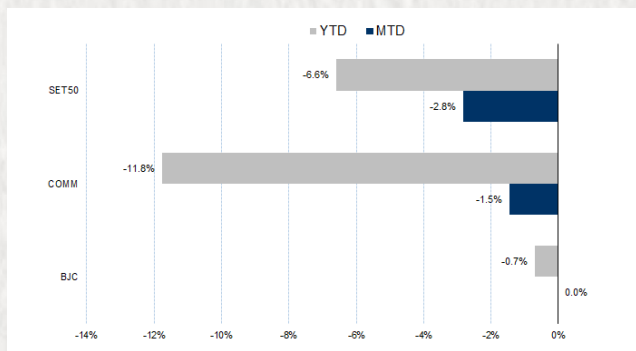
กลยุทธ์การลงทุน

แนะนำ LONG BJC23 บริเวณ 34.75 บาท เป้าทำกำไร 36.50 บาทและ CUT LOSS 0.30 บาทจากทุก

Future							Underlying	
Future	Settle Price	Basis	Vol	OI	OI Change	Leverage	Upside	PER 66F
BJCU23	35.00	0.00	300	1271	300	9.28	20.00%	21.54

ที่มา: สายงานวิจัย บล. เอเชีย พลัส

HISTORICAL PRICE



ที่มา: สายงานวิจัย บล. เอเชีย พลัส

TECHNICAL CHART

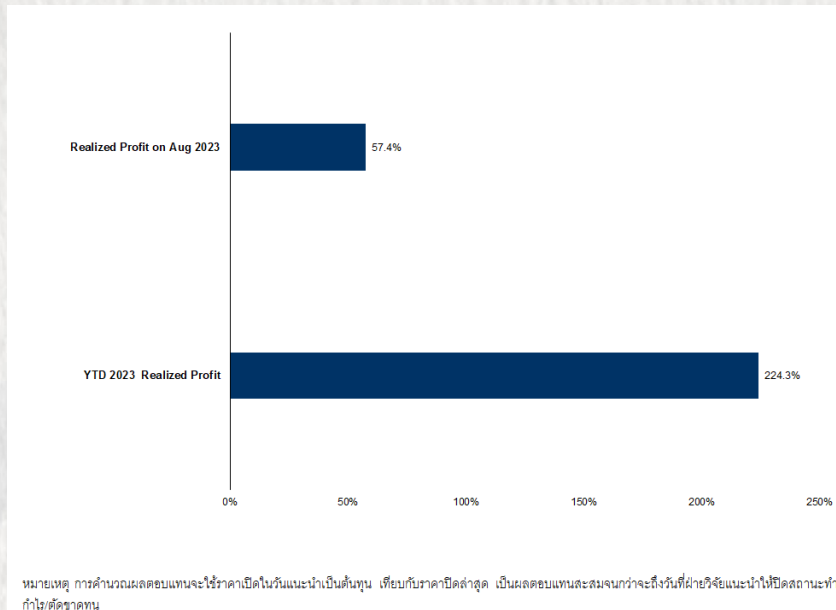


ที่มา: สายงานวิจัย บล. เอเชีย พลัส

Derivative talk

กลยุทธ์การลงทุนอนุพันธ์

TRACKING PERFORMANCE



ที่มา: สายงานวิจัย บล. เอเชีย พลัส

TOP 20 MOST ACTIVE VOLUME

	Future	Settle Price	Basis	Vol	OI	OI Change	Leverage	Resistance	Support
1	TTBU23	1.74	1.77	46,549	58,880	45,180		1.74	1.70
2	TRUEU23	6.62	6.65	11,228	27,709	4,200	12.42	6.68	6.53
3	IRPCU23	2.33	2.32	8,856	24,331	1,032	8.54	2.36	2.28
4	SIRIU23	1.77	1.9	7,281	20,828	- 23,879	15.44	1.81	1.69
5	BANPUU23	8.84	9.05	6,364	67,095	- 16	16.03	8.99	8.80
6	SPRCU23	9.19	9.1	4,801	2,961	2,793	8.69	9.66	9.05
7	BLANDU23	0.8	0.77	4,009	162,548	7	8.95	0.80	0.80
8	WHAU23	4.86	4.88	3,539	10,442	- 480	9.28	4.86	4.82
9	HANAU23	58.8	59.75	3,331	2,305	487	6.64	54.94	53.25
10	GUNKULU23	3.31	3.24	3,195	125,298	- 2,828	19.36	3.33	3.19
11	CHGU23	2.99	2.98	2,525	8,073	- 73	13.31	3.01	2.95
12	CPALLU23	62.45	62.5	2,225	14,651	248	14.97	64.58	61.55
13	ERWU23	5.11	5.1	2,030	151	- 2,015	6.78	4.98	4.92
14	AWCU23	4	3.98	1,754	16,932	- 544		4.00	3.96
15	CRCU23	38.59	38.5	1,614	2,119	309		38.59	37.91
16	SAWADU23	44.5	44	1,543	12,252	604	6.65	46.80	44.73
17	KCEU23	47.1	47.25	1,487	2,297	- 110	8.55	47.85	45.41
18	EAU23	57.53	57.25	1,294	16,642	- 961	15.81	57.73	54.29
19	IVLU23	29.74	30	1,110	7,316	- 28	9.62	31.26	31.16
20	CPFU23	19.22	19.1	1,045	21,612	692	7.99	19.50	19.16

ที่มา: สายงานวิจัย บล. เอเชีย พลัส

Derivative talk

กลยุทธ์การลงทุนอนุพันธ์

GOLD FUTURES

ราคาทองคำตลาดสหรัฐเมื่อคืน ลดลงต่อเนื่องอีก 9.9 เหรียญฯ หลุดระดับ 1,900 เหรียญฯ มาปิดอยู่ที่ 1,891 เหรียญฯ จากความกังวลเกี่ยวกับทิศทางดอกเบี้ยของธนาคารกลางสหรัฐ (เฟด) หลังรายงานประชุมเฟดสะท้อนถึงความไม่แน่นอนของทิศทางดอกเบี้ย เนื่องจากกรรมการเฟดมีมุมมองแตกต่างกันไป โดยหลายรายคงสนับสนุนการปรับขึ้นดอกเบี้ย นอกจากนี้การเปิดเผยข้อมูลเศรษฐกิจเชิงบวกของสหรัฐ นำโดยดัชนีการผลิตภาคอุตสาหกรรม และตัวเลขการเริ่มต้นสร้างบ้านเดือน ก.ค. เพิ่มขึ้นสูงกว่าคาด หนุนให้ค่าเงินดอลลาร์คงแข็งค่า และ DOLLAR INDEX ขยับขึ้น 0.21% ปิดที่ 103.43 จุด โดยวันนี้ ต้องติดตามการเปิดเผยจำนวนผู้ขอรับสวัสดิการว่างงานรายสัปดาห์ และดัชนีชี้้นำเศรษฐกิจของสหรัฐ ฯลฯ

กลยุทธ์การลงทุน

ราคาทองคำ GF10Q23 เมื่อคืน ลดลง 90 บาท ปิดที่ 32,010 บาท เทียบเท่า 1,899 เหรียญฯ สูงกว่าราคาทองคำตลาด SPOT ล่าสุดที่เคลื่อนไหวบริเวณ 1,893 เหรียญฯ คาดราคา GF10Q23 วันนี้จะอยู่ที่ 31,800-32,200 บาท การร่วงลงของราคาทองคำหลุดระดับ 1,900 เหรียญฯ ทำให้เวลานี้นักลงทุนสามารถเปิด LONG GF10Q23 ที่ 32,010 บาท และนำถือต่อไป คาดหวังการ REBOUND หลังราคาทองคำปรับลงแรงราว 70 เหรียญฯ มาตั้งแต่ต้นเดือน โดยมีเป้าหมายทำกำไร 1,930 เหรียญฯ หรือ 32,520 บาท และกำหนดจุด CUT LOSS 100 บาทจากจุดนี้เพื่อป้องกันความเสี่ยงหากราคากลับเคลื่อนไหวผิดคาด

GOLD ONLINE FUTURES

	Last	Chg	%Chg	Vol	OI	OI Chg
GOU23	1,908	-14	-0.71	21,508	34,717	-6,223
GOZ23	1,939	-14	-0.70	5,551	16,130	-2,647

MINI GOLD FUTURES

	Last	Chg	%Chg	Vol	OI	OI Chg
GF10Q23	32,010	-40	-0.12	3,683	8,426	-1,948
GF10V23	32,150	-40	-0.12	836	3,840	-409
GF10Z23	32,240	-60	-0.19	376	888	23

ที่มา: สายงานวิจัย บล. เอเชีย พลัส

หมายเหตุ 9 ราคาปิดของ GOLD FUTURES (NIGHT SESSION) SETTLE ณ เวลา 22.00 น. และปริมาณการซื้อขายเกิดขึ้นในช่วงเวลา 19.30-22.30 น.

GOLD SPOT



ที่มา: สายงานวิจัย บล. เอเชีย พลัส

Derivative talk

กลยุทธ์การลงทุนอนุพันธ์

GOLD ONLINE FUTURES (GOU23)

ศึกษาราคาทองคำ สัญญาณลบทางเทคนิค ราคาหลุดแนวรับ EMA 10 วัน สะท้อน
โมเมนตัมช่วงสั้นที่อ่อนแรง ประเมิน กรอบการเคลื่อนไหวที่ \$1900-1930

GOLD ONLINE: แนะนำ TRADING GOU23 ที่ \$1900-\$1930 และ CUT LOSS \$3

GOU23



ที่มา: สายงานวิจัย บล. เอเชีย พลัส

BASIS ระหว่าง GOU23-GOLD SPOT



ที่มา: สายงานวิจัย บล. เอเชีย พลัส

การแปลงราคาทองคำให้เป็นบาท

	FX (บาท/ USD)				
	34.50	34.75	35.00	35.25	35.50
1,850	30,338	30,558	30,778	30,997	31,217
1,880	30,830	31,053	31,277	31,500	31,723
1,910	31,322	31,549	31,776	32,003	32,230
1,940	31,814	32,044	32,275	32,505	32,736
1,970	32,306	32,540	32,774	33,008	33,242
2,000	32,798	33,035	33,273	33,511	33,748
2,030	33,290	33,531	33,772	34,013	34,255
2,060	33,782	34,026	34,271	34,516	34,761
2,090	34,274	34,522	34,770	35,019	35,267

ที่มา: สายงานวิจัย บล. เอเชีย พลัส

คำนวณกำไรขาดทุนของ MINI GOLD FUTURES

นิยามของรายย่อย					
(ค่าธรรมเนียม 98.10 บาท/สัญญา/ข้าง)					
ราคาปิด	กำไร	ค่าธรรมเนียม+	กำไร		
future	เปลี่ยนแปลง	(ขาดทุน)	VAT (บาท)	(ขาดทุนสุทธิ)	
32,400.00	250.0	2,500	(210)	2,290	
32,350.00	200.0	2,000	(210)	1,790	
32,300.00	150.0	1,500	(210)	1,290	
32,250.00	100.0	1,000	(210)	790	
32,200.00	50.0	500	(210)	290	
32,150.00	0.0	-	(210)	(210)	
32,100.00	-50.0	(500)	(210)	(710)	
32,050.00	-100.0	(1,000)	(210)	(1,210)	
32,000.00	-150.0	(1,500)	(210)	(1,710)	
31,950.00	-200.0	(2,000)	(210)	(2,210)	
31,900.00	-250.0	(2,500)	(210)	(2,710)	

ที่มา: สายงานวิจัย บล. เอเชีย พลัส