

MARKET TALK

กลยุทธ์การลงทุน



ผ่อนคลายขึ้นมาระดับหนึ่ง

แม้ระดับความกังวลทางการเมืองลดลงไประดับหนึ่ง แต่ยังคงต้องติดตามสถานการณ์ใกล้ชิด วันนี้คาด SET Index ผันผวนในกรอบ 1505 – 1530 จุด หุ้น Top Pick วันนี้เลือก BEM, BJC และ TRUE

ASPS TOP PICKS

Top Picks (B)	Close (B)	Fair value (B)	Upside (%)	2023F			
				EPS (B)	PER (X)	PBV (X)	Div yield (%)
BEM	8.90	11.50	29.2%	0.23	39.31	3.54	1.7%
BJC	35.00	42.00	20.0%	1.44	24.29	1.10	2.7%
TRUE	6.65	7.15	7.5%	(0.17)	NM	2.48	0.0%

ASPS TECHNICAL VIEW

SET Index การปิดลงด้วยแท่งเทียนแดงคว

		แนวรับ		แนวต้าน
		เปิดสภานะ (B)	เป้าทำกำไร (B)	Cut loss (B)
SET Index			1,505	1,530
Technical Buy :	BJC	34.75	36.50	33.75
Technical Buy :	MC	12.20	12.80	11.70

STATISTICS WATCH

- Short-Sell
- Stock & Warrants Update
- Top20 NVDR Update
- Turnover List & Trading Alert
- Cyclical Watch
- Calendar

🕒 17 สิงหาคม 2566

ดัชนีตลาดหุ้น

	ล่าสุด	-1D	-1W
ไทย (SET)	1,519.6	-0.1	-0.5
จีน (SHCOMP)	3,150.1	-0.8	-2.9
ฮ่องกง (HSI)	18,329.3	-1.4	-4.8
ญี่ปุ่น (NIKKEI225)	31,766.8	-1.5	-1.4
ฝรั่งเศส (CAC40)	7,260.3	-0.1	-0.8
เยอรมัน (DAX)	15,789.5	0.1	-0.4
ดาวโจนส์ (DJI)	34,821.0	-0.5	-1.1
เอส แอนด์ พี 500 (SPX)	4,454.0	0.0	-0.7

ที่มา: TQ professional

ราคาสินค้าโภคภัณฑ์

	ล่าสุด	-1D	-1W
ตลาด Spot			
West Texas (US\$/บาร์เรล)	81.0	0.0	-4.0
Brent (US\$/บาร์เรล)	83.3	-2.0	-4.7
น้ำมันดูไบ (US\$/บาร์เรล)	86.4	0.0	-2.0
Baltic Dry Index	1,233.0	5.7	7.8
ทองคำ (US\$/toz)	1,890.9	-0.5	-1.2
ทองคำแท่ง (บาท)	31,900.0	0.2	0.0
LME Zinc (US\$/ตัน)	2,313.0	0.0	-6.1
Palm oil (US\$/mt ton)	810.5	1.8	0.8
Soybean (US\$/Bushel)	1.2	-2.5	-3.3
Steel-HRC	804.0	0.0	0.4
Sugar (US\$/ถุง 50 กก)	691.7	0.0	0.7

ที่มา: TQ professional

ยอดซื้อขายสุทธิของนักลงทุนต่างชาติในตลาดหุ้นเอเชีย

(ล้านบาท)	ล่าสุด	-1W	YTD
Indonesia	-35.3	-1,108.8	7,410.6
S. Korea	-187.4	-158.7	-25,011.1
Taiwan	-564.0	-1,973.7	-54,060.0

ยอดซื้อ-ขายสุทธิของนักลงทุนแต่ละประเภท

(ล้านบาท)	ล่าสุด	-1D	-1W
นักลงทุนต่างชาติ	-884	-3,816	2,805
สถาบันในประเทศ	-162	-886	640
นักลงทุนรายย่อย	752	4,054	-3,062
บัญชีบริษัทหลักทรัพย์	294	647	-383

ตลาดเงิน

อัตราดอกเบี้ยอ้างอิง		ดอกเบี้ยเงินฝากและเงินกู้	
ดอกเบี้ยเฟด	5.00%	ออมทรัพย์	0.35%
ลาร์ 1 วัน	2.25%	ประจำ 3 เดือน	0.95%
		ประจำ 1 ปี	1.35%

ผลตอบแทนพันธบัตรรัฐบาลไทย

ระยะเวลา	อัตราดอกเบี้ย	MLR	MOR
6 เดือน	2.08%		3.85%
1 ปี	2.18%		7.30%
3 ปี	2.31%		
5 ปี	2.44%		
10 ปี	2.66%		

ที่มา: thaibma, BBL

MARKET TALK

กลยุทธ์การลงทุน



ผ่อนคลายขึ้นมาระดับหนึ่ง

มติเอกฉันท์ ของที่ประชุมศาลรัฐธรรมนูญ ไม่รับพิจารณาคำร้องของผู้ตรวจการแผ่นดิน ทำให้กระบวนการในการโหวตเลือกนายกรัฐมนตรีในรัฐสภา เดินหน้าต่อ โดยน่าจะมีการนัดหมายประชุมเพื่อโหวตเลือกนายกฯ ในวันที่ 22 ส.ค.66 ซึ่งเป็นการโหวต Candidate จากพรรคเพื่อไทย สถานการณ์ดังกล่าวถือว่าผ่อนคลายเป็นระดับหนึ่ง แต่ยังคงติดตามสถานการณ์ใกล้ชิด ไม่ว่าจะเป็นโอกาสที่จะได้คะแนนเสียงเกิน 375 เสียงของรัฐสภาหรือไม่ การเจรจาต่อรองตำแหน่งในครม. ของพรรคร่วมรัฐบาล รวมถึงกระแสอกสภา ส่วนประเด็นทางเศรษฐกิจเป็นเรื่องของทิศทางอัตราดอกเบี้ย โดยที่ระดับความกังวลว่าอาจเห็นการขยับขึ้นกลับมาบวกรวดตลาด ส่วนกำไรบริษัทจดทะเบียน 2Q66 ออกมาหดตัวตามคาด โดยลดลง 16.3% QoQ และ 36.2% YoY อาจเปิด Downside ให้ประมาณการ แม้ระดับความกังวลทางการเมืองลดลงไประดับหนึ่ง แต่ยังคงต้องติดตามสถานการณ์ใกล้ชิด วันนี้คาด SET Index พันพวนในกรอบ 1505 – 1530 จุด หุ่น Top Pick วันนี้เลือก BEM, BJC และ TRUE

🕒 17 สิงหาคม 2566

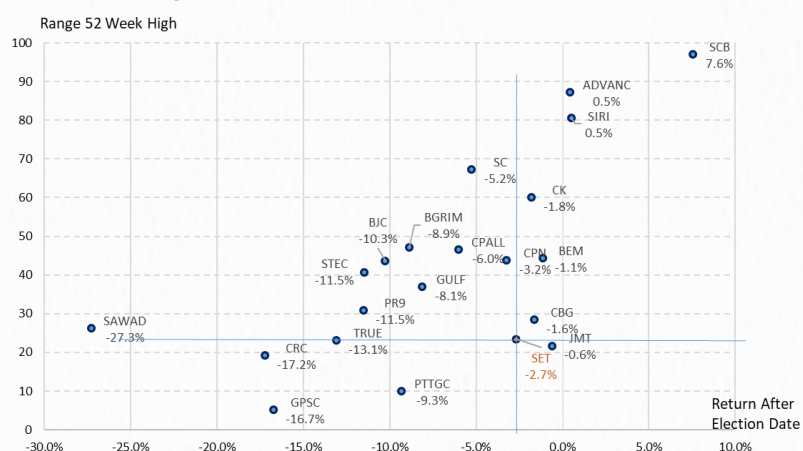
SUPPORT & RESISTANCE

แนวรับ	1,505 จุด
แนวต้าน	1,530 จุด

TOP PICKS

BEM	FV@B 11.50
BJC	FV@B 42.00
TRUE	FV@B 7.15

หุ่นเด่นรับกระแสการเปลี่ยนผ่านการเมือง



ที่มา: SET, สายงานวิจัย บล. เอเชีย พลัส (ข้อมูลแทน Y 17 ส.ค. 65 – 16 ส.ค. 66, แทน X 15 พ.ค. – 16 ส.ค. 66)

RESEARCH DIVISION

บริษัทหลักทรัพย์ เอเชีย พลัส
 เกิดศักดิ์ ทวีธีระธรรม
 นักวิเคราะห์ปัจจัยพื้นฐานด้านตลาดทุน และทางเทคนิค
 เลขทะเบียนนักวิเคราะห์: 004132

ภราดร เตียรณปราโมทย์
 นักวิเคราะห์ปัจจัยพื้นฐานด้านหลักทรัพย์
 เลขทะเบียนนักวิเคราะห์: 075365

ภวัต ภัทรภาพค์
 นักวิเคราะห์ปัจจัยพื้นฐานด้านหลักทรัพย์
 เลขทะเบียนนักวิเคราะห์: 117985

สิริลักษณ์ พันธวงศ์
 ผู้ช่วยนักวิเคราะห์

ข้อมูลในเอกสารฉบับนี้ รวบรวมมาจากแหล่งข้อมูลที่น่าเชื่อถือ อย่างไรก็ดี บริษัทหลักทรัพย์ เอเชีย พลัส จำกัด ไม่สามารถที่จะยืนยันหรือรับรองความถูกต้องของข้อมูลเหล่านี้ได้
 ไม่ว่าประการใดๆ บทวิเคราะห์ในเอกสารนี้ จัดทำขึ้นโดยอ้างอิงหลักเกณฑ์ทางวิชาการเกี่ยวกับหลักการวิเคราะห์ และมีได้เป็นการชี้แนะ หรือเสนอแนะให้ซื้อหรือขายหลักทรัพย์ใดๆ
 การตัดสินใจซื้อหรือขายหลักทรัพย์ใดๆ ของผู้อ่าน ไม่ว่าจะเกิดจากการอ่านบทความในเอกสารนี้หรือไม่ก็ตาม ล้วนเป็นผลจากการใช้วิจารณญาณของผู้อ่าน โดยไม่มีส่วน
 เกี่ยวข้องหรือพัวพันใดๆ กับ บริษัทหลักทรัพย์ เอเชีย พลัส จำกัด ไม่ว่ากรณีใด



MARKET TALK

กลยุทธ์การลงทุน

ปัจจัยแวดล้อมยังมีความเสี่ยง ทั้งจากเศรษฐกิจจีนชะลอตัว บวกกับดอกเบี้ยไม่นิ่ง

ตลาดหุ้นต่างประเทศยังคงเข้าสู่โหมด Risk-off ต่อเนื่อง เฉพาะอย่างยิ่งดัชนี Hang Seng ที่ปรับตัวลงกว่า -1.4% รวมถึงในฝั่งสหรัฐฯ ร่วงลงราว -0.5% ถึง -1.3% หลังยังคงมี Sentiment เชิงลบเข้ามากดดัน

เริ่มจากปัญหาเศรษฐกิจจีนที่มีความเสี่ยงชะลอตัว ทั้งจากภาคอสังหาริมทรัพย์ รวมถึงการบริโภคภายในประเทศ สะท้อนจากตัวเลขเศรษฐกิจที่ออกมาก่อนหน้านี้ไม่ค่อยสดใส ส่งผลให้ สถาบันการเงินขนาดใหญ่หลายแห่ง ได้ปรับลดคาดการณ์ GDP Growth ของจีนในปี 2566 อาทิ JP Morgan คาด ↓ +4.8%YoY (เดิมคาด +6.4%) Barclays คาด ↓ +4.5%YoY (เดิมคาด 4.9%) นอกจากนี้ Fitch Rating ยังประกาศว่ากำลังพิจารณาปรับอันดับความน่าเชื่อถือของจีนจาก A+ ลดลงเหลือเพียง A

ผลตอบแทนของสินทรัพย์ต่างๆ

	Last	%Chg	%MTD	%YTD
America				
NASDAQ	13,474.63	-1.15%	-6.07%	28.74%
S&P	4,404.33	-0.76%	-4.02%	14.21%
Russel	1,871.52	-1.28%	-6.57%	6.26%
DJIA	34,765.74	-0.52%	-2.23%	4.88%
Europe				
FTSE 100	7,356.88	-0.44%	-4.45%	-1.27%
DAX	15,789.45	0.14%	-4.00%	13.40%
Euro Stoxx 50	4,284.27	-0.10%	-4.18%	12.93%
CAC 40	7,260.25	-0.10%	-3.17%	12.15%
ASIA				
Philippines	6,410.09	1.17%	-2.75%	-2.38%
Indonesia	6,900.54	-0.21%	-0.44%	0.73%
Australia	7,195.17	-1.50%	-2.90%	2.22%
Japan	31,766.82	-1.46%	-4.24%	21.74%
Malaysia	1,463.51	0.22%	0.28%	-2.14%
Korea	2,525.64	-1.76%	-4.06%	12.93%
China	3,150.13	-0.82%	-4.28%	1.97%
Hong Kong	18,329.30	-1.36%	-8.71%	-7.34%

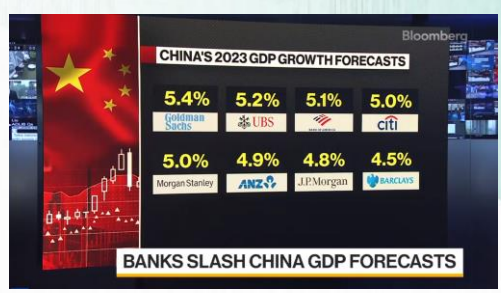
	Last	%Chg	%MTD	%YTD
Dollar Index	103.43	0.22%	1.55%	-0.09%
EURO/USD	1.09	0.02%	-1.05%	-1.54%
USD/THB	35.37	0.04%	-0.26%	1.16%
Gold Spot	1,894.59	0.15%	0.59%	3.87%

*ตาม ธนาคารต่างๆในอเมริกา

	Last	%Chg	%MTD	%YTD
BOND (US)				
2 Year	4.97	0.26%	1.82%	12.19%
5 Year	4.40	0.70%	5.40%	9.97%
10 Year	4.25	0.94%	7.37%	9.69%
BOND (TH)				
1 Year TH	2.19	0.00%	3.09%	60.00%
10 Year TH	2.66	0.64%	1.94%	0.62%

ที่มา: Bloomberg, สายงานวิจัย บล. เอเชีย พลัส

คาดการณ์ GDP Growth ของจีนปี 2566



ที่มา: Bloomberg

ต่อมาในสหรัฐฯ ยังมีความเสี่ยงเรื่องดอกเบี้ยที่ส่งสัญญาณว่าอาจจะยังไม่สิ้นสุด หลังรายงานการประชุม FOMC Fed Minute เมื่อวันที่ 26 ก.ค. 2566 เผยว่าเจ้าหน้าที่ Fed เริ่มเสี่ยงแตกในมุมมองการขึ้นดอกเบี้ย

- เจ้าหน้าที่ Fed ส่วนหนึ่งสนับสนุนการดำเนินนโยบายที่เข้มงวด เนื่องจากความเสี่ยงเงินเฟ้อยังมีแนวโน้มสูงขึ้น และอาจไม่ลงสู่กรอบเป้าหมายที่ 2% รวมถึงมองว่าผลของแรงขึ้นดอกเบี้ยในช่วงที่ผ่านมา อาจกระทบต่อเศรษฐกิจไม่เต็มที่ บวกกับคาดว่าเศรษฐกิจสหรัฐฯจะไม่เกิดภาวะถดถอยในปีนี้
- เจ้าหน้าที่ Fed บางท่านเริ่มเห็นโอกาสที่เศรษฐกิจสหรัฐฯชะลอตัว เช่น การลดลงของมูลค่าอสังหาริมทรัพย์เชิงพาณิชย์กำลังส่งผลต่อสถาบันการเงิน

MARKET TALK

กลยุทธ์การลงทุน

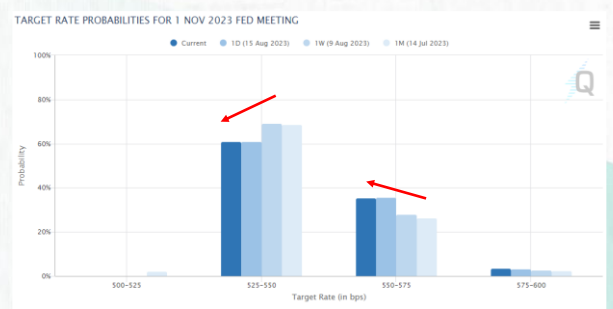
ทั้งนี้ ตลาดยังคงมองว่า Fed จะไม่ขึ้นดอกเบี้ยต่อ และคงอัตราดอกเบี้ยที่ระดับ 5.25 – 5.5% จนถึงปีหน้า ก่อนจะปรับลดอัตราดอกเบี้ยช่วงต้น 2Q67 อย่างไรก็ตาม โอกาสในการที่ Fed จะขึ้นอัตราดอกเบี้ยเดือน พ.ย. ปรับตัวเพิ่มขึ้นจากสัปดาห์ก่อน ส่งผลให้การประชุม Jackson Hold ในวันที่ 24 – 26 ส.ค. มีความสำคัญเป็นอย่างมาก เนื่องจากจะเป็นการประชุมที่ ประธาน Fed จะเปิดเผยถึงทิศทางดอกเบี้ยในระยะถัดไป

ตลาดยังคงมุมมอง Fed หยุดขึ้นดอกเบี้ยแล้วปี

MEETING PROBABILITIES											
MEETING DATE	325-350	350-375	375-400	400-425	425-450	450-475	475-500	500-525	525-550	550-575	575-600
9/20/2023				0.0%	0.0%	0.0%	0.0%	0.0%	0.0%	0.0%	0.0%
11/1/2023	0.0%	0.0%	0.0%	0.0%	0.0%	0.0%	0.0%	0.0%	88.5%	11.5%	0.0%
12/13/2023	0.0%	0.0%	0.0%	0.0%	0.0%	0.0%	0.0%	5.0%	58.9%	32.8%	3.3%
1/31/2024	0.0%	0.0%	0.0%	0.0%	0.0%	0.0%	1.3%	18.4%	52.4%	25.5%	2.5%
3/20/2024	0.0%	0.0%	0.0%	0.0%	0.0%	0.5%	8.1%	32.0%	41.6%	16.3%	1.5%
5/1/2024	0.0%	0.0%	0.0%	0.0%	0.4%	6.2%	26.0%	39.2%	22.7%	5.2%	0.4%
6/19/2024	0.0%	0.0%	0.0%	0.1%	2.6%	13.7%	31.0%	32.9%	16.0%	3.4%	0.2%
7/31/2024	0.0%	0.0%	0.1%	1.8%	10.3%	25.7%	32.3%	21.2%	7.3%	1.2%	0.1%
9/25/2024	0.0%	0.1%	1.4%	8.2%	21.8%	30.7%	24.0%	10.8%	2.7%	0.4%	0.0%
11/6/2024	0.0%	0.9%	5.7%	16.8%	27.4%	26.5%	15.6%	5.7%	1.2%	0.1%	0.0%
12/18/2024	0.6%	4.0%	12.8%	23.6%	26.8%	19.6%	9.3%	2.8%	0.5%	0.1%	0.0%

ที่มา: Fed Watch Tool, สายงานวิจัย บล. เอเชีย พลัส

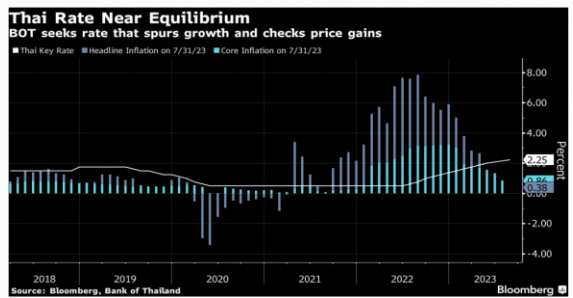
โอกาสขึ้นดอกเบี้ย พ.ย. ใน US ปรับตัวเพิ่มขึ้น



ที่มา: Fed Watch Tool, สายงานวิจัย บล. เอเชีย พลัส

ขณะที่มุมมองดอกเบี้ยในบ้านเราล่าสุด ผู้ว่าการ สปท. ชี้ว่าทิศทางนโยบายการเงินเริ่มเข้าใกล้ “จุดสมดุล” แล้ว (ดอกเบี้ยใกล้เคียงระดับที่เหมาะสม) สอดคล้องกับศักยภาพเศรษฐกิจไทย ส่วนปัญหานี้หรือเรื้อรังปัจจุบันที่พุ่งสูง ยังไม่ถือว่าอยู่ในขั้นวิกฤติสามารถรับมือได้ ทำให้ฝ่ายวิจัยฯ เชื่อว่าการขึ้นดอกเบี้ยในบ้านเรามีโอกาสน้อยลง ส่งผลดีต่อให้ SET Index ให้มีแนวต้านทางพื้นฐานแรกอยู่ที่ 1542 จุด (ภายใต้ MEYG = 3.7%) และแนวต้านถัดไปอยู่ที่ 1610 จุด (ภายใต้ MEYG = 3.5%)

สปท. เผย ดอกเบี้ยไทยใกล้จุดสมดุล



ที่มา: Bloomberg

ตาราง Sensitivity ระหว่างดอกเบี้ยและ MEYG

MEYG	1.50%	1.75%	2.00%	2.25%
4.0%	1684	1611	1543	1481
3.9%	1701	1627	1558	1495
3.8%	1718	1643	1574	1510
3.8%	1735	1659	1589	1525
3.7%	1752	1675	1605	1540
3.7%	1769	1691	1610	1542
3.6%	1785	1707	1635	1569
3.6%	1802	1723	1651	1584
3.5%	1819	1739	1666	1599
3.5%	1836	1755	1682	1614
3.4%	1853	1772	1697	1629

ที่มา: Bloomberg, สายงานวิจัย บล. เอเชีย พลัส

สรุป ปัจจัยแวดล้อมที่ไม่ค่อยสดใส ตั้งแต่เศรษฐกิจมีความเสี่ยงชะลอตัว จนทำให้ GDP Growth ในปีนี้ถูกปรับลดประมาณการลงมา รวมถึงเจ้าหน้าที่ Fed เสี่ยงแตก ส่งสัญญาณว่าดอกเบี้ยในสหรัฐอาจยังไม่นิ่ง ซึ่งต้องยัง Monitor ต่อไป ขณะที่บ้านเราที่ สปท. ชี้ว่าทิศทางนโยบายการเงิน เริ่มเข้าใกล้จุดสมดุลแล้ว ทำให้เชื่อว่าการขึ้นดอกเบี้ยในบ้านเรามีโอกาสน้อยลง ส่งผลดีต่อ SET Index

MARKET TALK

กลยุทธ์การลงทุน

หาหุ้นการเมืองเด่น ราคา Laggard

วานนี้รัฐธรรมนูญมีมติเป็นเอกฉันท์ไม่รับคำร้องผู้ตรวจการแผ่นดิน กรณีรัฐสภาใช้ข้อบังคับการประชุมที่ 41 กับการโหวตเลือกนายกรัฐมนตรี ทำให้ Candidate นายกฯ จากพรรคก้าวไกล ไม่สามารถถูกเสนอชื่อชิงเก้าอี้ นายกฯ รอบ 2 โดยศาลเห็นว่าผู้ร้องไม่ได้ถูกละเมิดสิทธิตามรัฐธรรมนูญ ม.213 ขณะที่ฝั่งประธานสภา จะนัดหารืออีก 3 ฝ่าย วันที่ 18 ส.ค. 66 เพื่อหาข้อสรุปเกี่ยวกับวันประชุมเพื่อโหวตนายกรอบที่ 3 พร้อมกับข้อสงสัยของ สว.ว่าแคนดิเดตนายกจากพรรคเพื่อไทย ต้องแสดงวิสัยทัศน์หรือไม่ โดยเบื้องต้นคาดวันโหวตนายกฯ คือ 22 ส.ค.66

Timeline การเมืองไทย



ที่มา: Bloomberg, สายงานวิจัย บล. เอเชีย พลัส

หากการโหวตเลือกนายกรัฐมนตรี เดินหน้าไปอย่างราบรื่น ก็จะช่วยลดความกังวลเรื่องสัญญาณการทางการเมืองและงบประมาณประจำปี 2567 ไปได้ระดับหนึ่ง และน่าจะทำให้ SET Index ตอบสนองเชิงบวกได้ ส่วนประเด็นการกึ่งทำไร ก็อาจเกิดขึ้นกับหุ้นที่น่าจะได้ประโยชน์จากแนวทางการกระตุ้นเศรษฐกิจผ่านนโยบายของพรรคเพื่อไทย และพรรคร่วมรัฐบาลใหม่ (นโยบายหลักๆของพรรคร่วมรัฐบาล อาทิ เติมเงินกระเป๋าดิจิทัล 10,000 บาท, ค่าแรง 600 บาท / เงินเดือน ป.ตรี 25,000 บาท, รถไฟฟ้า 20 บาทตลอดสาย, เปิดศูนย์ฟอกไตเทียมทุกอำเภอ, พักหนี้ 3 ปี หยุตต้น-หยุตดอก, บัตรประชารัฐ, บัตรสวัสดิการพลัส, คนละครึ่งภาค 2 เป็นต้น)

นโยบายหลักๆของพรรคที่คาดว่าจะเป็นพรรคร่วมรัฐบาล

Logo	พรรค	ตัวอย่างนโยบาย
	เพื่อไทย	เติมเงินกระเป๋าดิจิทัล 10,000 บาท บริหารจัดการน้ำ ไม่ท่วม ไม่แล้ง สวัสดิการผู้สูงอายุ ค่าแรง 600 บาท / เงินเดือน ป.ตรี 25,000 บาท ส่งเสริมพลังงานสะอาดในครัวเรือน รถไฟฟ้า 20 บาทตลอดสาย
	ภูมิใจไทย	Land Bridge อ่าวไทย-อันดามัน ภาษีบ้านเกิดเมืองนอน (Hometown Tax) เงินผู้สูงอายุ 50,000 บาท เปิดศูนย์ฟอกไตเทียมทุกอำเภอ มอเตอร์ไซค์ไฟฟ้าราคาพิเศษ พักหนี้ 3 ปี หยุตต้น-หยุตดอก เบี้ยยังชีพผู้สูงอายุ
	พลังประชารัฐ	แม่-บุตร-ธิดา ประชาธิปไตย บัตรประชารัฐ 700 และฟรีประกันชีวิตประชารัฐ
	รวมไทยสร้างชาติ	บัตรสวัสดิการพลัส 1,000 บาท/คน/เดือน เบี้ยยังชีพผู้สูงอายุ 1,000 บาท/คน/เดือน คนละครึ่งภาค 2 จำนวน 26 ล้านสิทธิ์

ที่มา: Bloomberg, สายงานวิจัย บล. เอเชีย พลัส

MARKET TALK

กลยุทธ์การลงทุน

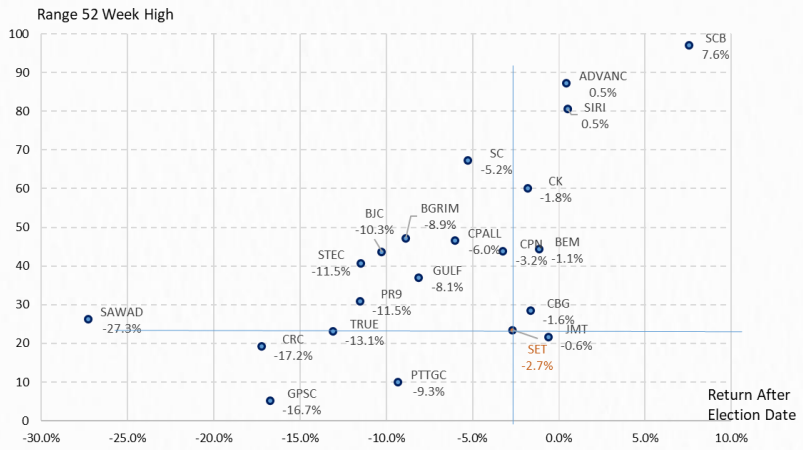
กลยุทธ์การลงทุน แนะนำหุ้นที่เคยร่วงแรงจากความกังวลเปลี่ยนผ่านทางการเมือง ก่อนหน้านี้ที่มีโอกาสดีตัวขึ้นมาได้ แนะนำหุ้นเด่น 5 กลุ่ม คือ (1) หุ้นรายได้เชิงโครงการ ภาครัฐ STEC, CK, BEM (2) หุ้นหวังพึ่งกระตุ้นเศรษฐกิจเพิ่มเติม SAWAD, CBG, JMT (3) หุ้นทุนผูกขาด TRUE, CRC, CPN, CPALL, BJC (4) หุ้นได้รับผลกระทบปรับ สูตรค่าไฟฟ้า GULF, BGRIM, GPSC, PTTGC (5) หุ้นรับกระแสข่าวดังกล่าว SIRI, SC, ADVANC, PR9, SCB

และจากรายชื่อหุ้นดังกล่าว ฝ่ายวิจัยฯ นำมาพิจารณาเพิ่มเติม ในมุมระดับความสูงต่ำ ของราคาในรอบ 1 ปี และผลตอบแทนตั้งแต่ช่วงหลังจกวันเลือกตั้งปี 66 ถึงปัจจุบัน เพื่อ ค้นหาหุ้นการเมืองเด่น ที่ราคายัง Laggard ตลาดตั้งแต่วันเลือกตั้ง (15 พ.ค. - ปัจจุบัน) และนำชื่อสะสม ได้ผลลัพธ์ดังนี้

- หุ้นที่ Laggard ตลาดในช่วงหลังจากวันเลือกตั้ง และราคาลงมาอยู่ใกล้แนวรับ หรือระดับต่ำสุดในรอบ 1 ปี คือ GPSC, CRC, TRUE, PTTGC, SAWAD
- หุ้นที่ Laggard ตลาด ในช่วงหลังจากวันเลือกตั้ง แต่ภาพรวมระยะกลาง ราคา ยังมีแนวโน้มแข็งแกร่งกว่าตลาด คือ SC, BJC, BGRIM, CPALL, STEC, GULF, PR9

หุ้นเด่นรับกระแสการเปลี่ยนผ่านทางการเมือง

ระดับความสูงต่ำของราคาในรอบ 1 ปี vs. ผลตอบแทนตั้งแต่ช่วงหลังวันเลือกตั้งปี 66



ที่มา: SET, สายงานวิจัย บล. เอเชีย พลัส (ข้อมูลแทน Y 17 ส.ค. 65 - 16 ส.ค. 66, แทน X 15 พ.ค. - 16 ส.ค. 66)

สรุป ฝ่ายวิจัยฯ ประเมินภาพการเมืองมีทิศทางที่สดใสขึ้น และมีโอกาสสุวัตนายกฯ ใน สัปดาห์หน้า ขณะที่หลังจากจัดตั้งรัฐบาลและได้ชุด ครม. เรียบร้อย คาดเห็นการ ผลักดันนโยบายของแต่ละพรรคเพื่อกระตุ้นเศรษฐกิจในระยะถัดไป ส่วน Toppick วันนี้ เลือก TRUE BJC BEM เป็น Toppicks

TECHNICAL VIEW

กลยุทธ์ลงทุนทางเทคนิค



SET INDEX DAILY: ประคองฐาน



ประเด็นวิเคราะห์

SET Index วันนี้แกว่งผันผวนโดยปรับลงในช่วงแรกทำจุดต่ำสุด 1506 จุดก่อนระหว่างวันดังกล่าวปิดที่ 1519.56 จุด ลดลง 1.17 จุด ด้วยมูลค่าการซื้อขาย 5.94 หมื่นล้านบาท

จังหวะการย่อแล้วติดถือว่ามาตามคาดจนเกิดเป็นแท่งเทียน Hammer ซึ่งโดยทั่วไปมักจะคาดหวังถึงการ Technical Rebound แต่อย่างไรก็ตามการปิดวานนี้ถือว่าเนียนไม่สุดเพราะกลับไปยืนเหนือแนวต้าน 1520 จุดไม่ได้ ระยะสั้นจึงเอาแค่ลุ้นประคองฐานไม่ทำ Low ก็เพียงพอแล้ว

จึงประเมินกรอบการเคลื่อนไหวของวัน SET Index จะแกว่งผันผวนกรอบการเคลื่อนไหวของวันที่ 1505-1530 จุด



17 สิงหาคม 2566

แนวรับ 1505
แนวต้าน 1530

สรุป

SET Index จังหวะการย่อแล้วติดถือว่ามาตามคาดจนเกิดเป็นแท่งเทียน Hammer ซึ่งโดยทั่วไปมักจะคาดหวังถึงการ Technical Rebound แต่อย่างไรก็ตามการปิดวานนี้ถือว่าเนียนไม่สุดเพราะกลับไปยืนเหนือแนวต้าน 1520 จุดไม่ได้ ระยะสั้นจึงเอาแค่ลุ้นประคองฐาน มองกรอบการเคลื่อนไหวของวันที่ 1505-1530 จุด

RESEARCH DIVISION

บริษัทหลักทรัพย์ เอเชีย พลัส

เกศศักดิ์ ทวีธีระธรรม
นักวิเคราะห์ปัจจัยพื้นฐานด้านตลาดทุน และทางเทคนิค
เลขทะเบียนนักวิเคราะห์: 004132

ชาญชัย พันพานานกิจ
นักวิเคราะห์ปัจจัยพื้นฐานด้านตลาดทุน และทางเทคนิค
เลขทะเบียนนักวิเคราะห์: 064045

Fortune Stick

กลยุทธ์ลงทุนทางเทคนิค



🕒 17 สิงหาคม 2566

BJC

Technical signal: **ซื้อ**
“บูลโด”

ราคาล่าสุด	35.00
เปิดสถานะ:	34.75
เป้าหมาย	36.50
จุดตัดขาดทุน	33.75

ประเด็นวิเคราะห์

BJC แนวโน้มหลักแกว่งในกรอบ Sideway Up โดยมีสัญญาณบวทางเทคนิคจากการดิ่งกลับเหนือกรอบล่าง เหนือเส้น EMA 10 วัน

วิเคราะห์จากแท่งเทียน วานนี้ปิดเป็นแท่งเทียนเขียวเต็ม สะท้อนแรงซื้อที่แข็งแกร่ง จะยืนยันเปิด Upside ถ้า Breakout แนวต้านระยะสั้นที่ 35.00± บาท

ขณะที่ RSI เกิดสัญญาณ Bullish Divergence สนับสนุน Price Action ทั้งนี้ประเมินแนวต้านถัดไปที่ 34.75 บาท (High วันที่ 22 มิ.ย.66)

คำแนะนำ

รับบริเวณ 34.75 บาท เป้าทำกำไร 36.50 บาท Cut Loss 33.75 บาท

RESEARCH DIVISION

บริษัทหลักทรัพย์ เอเชีย พลัส

เกิติศักดิ์ ทวีธีระธรรม

นักวิเคราะห์ปัจจัยพื้นฐานด้านตลาดทุน และทางเทคนิค
 เลขทะเบียนนักวิเคราะห์: 004132

ชาญชัย พันทวนาภิจ

นักวิเคราะห์ปัจจัยพื้นฐานด้านตลาดทุน และทางเทคนิค
 เลขทะเบียนนักวิเคราะห์: 064045

ธนัฐธรร เกิดเนตร

นักวิเคราะห์ปัจจัยพื้นฐานด้านตลาดทุน
 เลขทะเบียนนักวิเคราะห์: 048495

ข้อมูลในเอกสารฉบับนี้ รวบรวมมาจากแหล่งข้อมูลที่นำเสนออย่างอิสระโดย บริษัทหลักทรัพย์ เอเชีย พลัส จำกัด ไม่สามารถที่จะยืนยันหรือรับรองความถูกต้องของข้อมูลเหล่านี้ได้
 ไม่ว่าประการใดๆ บทวิเคราะห์ในเอกสารนี้ จัดทำขึ้นโดยอ้างอิงหลักเกณฑ์ทางวิชาการเกี่ยวกับหลักการวิเคราะห์ และมิได้เป็นการชี้นำ หรือเสนอแนะให้ซื้อหรือขายหลักทรัพย์ใดๆ
 การตัดสินใจซื้อหรือขายหลักทรัพย์ใดๆ ของผู้อ่าน ไม่ว่าจะเกิดจากการอ่านบทความในเอกสารนี้หรือไม่ก็ตาม ส่วนเป็นผลจากการใช้วิจารณญาณของผู้อ่าน โดยไม่มีส่วน
 เกี่ยวข้องหรือพัวพันกับ บริษัทหลักทรัพย์ เอเชีย พลัส จำกัด ไม่ว่ากรณีใด

Fortune Stick

กลยุทธ์ลงทุนทางเทคนิค



MC

Technical signal: **ซื้อ**
“สะสม”

ราคาล่าสุด	12.30
เปิดสถานะ	12.20
เป้าหมาย	12.80
จุดตัดขาดทุน	11.70

ประเด็นวิเคราะห์

MC แนวโน้มหลักแกว่งลักษณะ: Sideway Up พร้อมสัญญาณบวกจาก
 จังหวะ: Higher Low เหนือกรอบล่าง โซน 11.60± บาท

วิเคราะห์จากแท่งเทียน แกว่งในรอบสะสมการเคลื่อนไหวช่วง 11.60-
 12.60 บาท (บริเวณโซน EMA 75 วัน) สังเกตราคาสั้นๆมีการยกไล่ว
 ด้วยวอลุ่มที่สนับสนุน บ่งชี้ Downside แนะนำเข้าซื้อสะสม

MACD พยับขึ้นพร้อมเหนือแกนศูนย์ หากยืนได้ จะเป็นการสนับสนุน
 Price Reversal ทั้งนี้ ประเมินแนวต้านถัดไปไว้ที่ 12.80 บาท (Low วันที่
 22 มิ.ย.66)

คำแนะนำ

รับบริเวณ 12.20 บาท เป้าทำกำไร 12.80 บาท Cut Loss 11.70 บาท

Fortune Stick

กลยุทธ์ลงทุนทางเทคนิค

17 สิงหาคม 2566

ASPS TECHNICAL PORTFOLIO

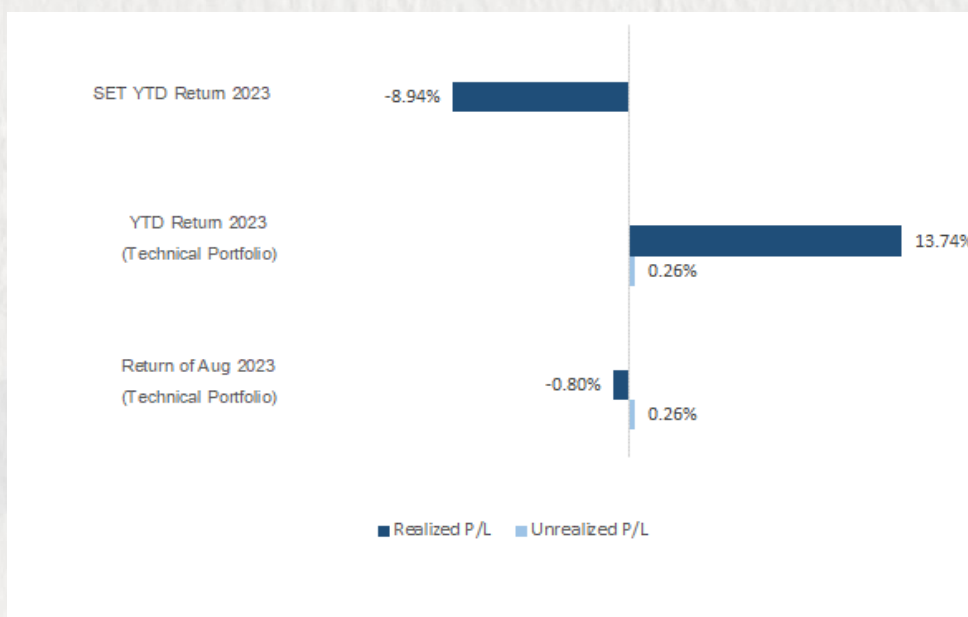
Date	Stock	Target Price	Cut Loss/	Price Start	Price Close	Return %	Weight	Action
TECHNICAL BUY SIGNAL								
17-Aug-23	BJC	36.50	33.75	N.A.	35.00	N.A.	7.50%	รับบริเวณ 34.75 บาท
17-Aug-23	MC	12.80	11.70	N.A.	12.30	N.A.	7.50%	รับบริเวณ 12.20 บาท
16-Aug-23	NEX	11.40	10.30	N.A.	11.20	N.A.	7.50%	รับบริเวณ 10.60 บาท
16-Aug-23	SMT	4.88	4.50	4.66	4.72	1.29%	7.50%	เปิดสถานะได้ที่ 4.66 บาท
16-Aug-23	AMATA	24.10	22.40	23.10	23.60	2.16%	7.50%	เปิดสถานะได้ที่ 23.10 บาท
16-Aug-23	DOHOME	10.80	9.80	10.30	10.60	2.91%	7.50%	เปิดสถานะได้ที่ 10.30 บาท
15-Aug-23	BLA	25.75	23.90	24.70	23.90	-3.24%	7.50%	ปิดตัดขาดทุน
15-Aug-23	MAJOR	16.20	14.90	15.40	15.40	0.00%	7.50%	เปิดสถานะได้ที่ 15.40 บาท
15-Aug-23	EA	62.50	57.00	58.75	57.00	-2.98%	7.50%	ปิดตัดขาดทุน
11-Aug-23	PLANB	9.15	8.60	N.A.	9.05	N.A.	7.50%	ปิดสถานะ*
11-Aug-23	JMT	43.00	38.00	N.A.	42.50	N.A.	7.50%	ปิดสถานะ*
TECHNICAL SELL SIGNAL								
-	-	-	-	-	-	-	-	-

*หมายเหตุ: หากราคาไม่ถึงเป้าหมายที่กำหนดภายใน 3 วัน แนะนำปิดสถานะเพื่อลดความเสี่ยง

**ปรับกลยุทธ์: เปลี่ยนจุดเข้าซื้อหรือจุดขาย

ที่มา: สายงานวิจัย บล. เอเชีย พลัส

ACCUMULATED RETURN OF TECHNICAL PORTFOLIO



ที่มา: สายงานวิจัย บล. เอเชีย พลัส

Fortune Stick

กลยุทธ์ลงทุนทางเทคนิค

17 สิงหาคม 2566

SEXY STOCK FINDER: BUY SIGNAL

Pattern	No	STOCK	Last	TARGET	CUT LOSS
ขาใหญ่ (ราคา Break High 90 วัน)	1 2	XO	29.50	30.75	29.00
ถ้วยทอง (หุ้นที่ท่ารูปแบบ Saucer หรือมี โอกาสเปลี่ยนแนวโน้ม)	1 2	CBG	75.75	79.00	74.25
ไสยศาสตร์ (MACD ตัดเส้น Signal Line หรือตัด 0 ขึ้น)	1 2	ICHI	14.90	15.50	14.60
กระทิงขี้นมา (หุ้นที่แสดงแนวโน้มขาขึ้น)	1 2	TTB	1.77	1.86	1.73
กระทิงป่าเทียน (Bullish Candle Stick Pattern)	1 2	INTUCH	76.25	79.25	74.75
หุ้นเด่น SET50	1 2	CPN	67.75	70.50	66.75

ที่มา: สายงานวิจัย บล. เอเชีย พลัส

SEXY STOCK FINDER: SELL SIGNAL

Pattern	No	STOCK	Last	TARGET	CUT LOSS
หมัดตบปาก (หุ้นที่แสดงแนวโน้มขาลง)	1 2	AWC	3.98	3.82	4.06
ศาสตร์มืด (MACD ตัดเส้น Signal Line หรือตัดแกน 0 ลง)	1 2	TIDLOR	20.20	19.40	20.60
โลมาโด้ลม (ราคามีแนวโน้มเปลี่ยนทิศจาก ขาขึ้น)	1 2	PTTGC	36.50	35.00	37.25
กระทิงดิ่งเหว (หุ้นที่ปรับลงเปิด Gap)	1 2	APURE	5.10	4.90	5.20
หมี่เล่นเทียน (Bearish Candlestick Pattern)	1 2	CPF	19.10	18.20	19.50
หุ้นดับ SET50	1 2	SAWAD	44.00	42.00	45.00

ที่มา: สายงานวิจัย บล. เอเชีย พลัส

TOP20 NVDR UPDATE



17 สิงหาคม 2566

Top 20 NVDR Net Buying Value (B m)

Stock	Date					
	16-ส.ค.	15-ส.ค.	11-ส.ค.	10-ส.ค.	9-ส.ค.	8-ส.ค.
HANA	1,378.6	-130.9	-74.8	-126.2	-49.7	-56.4
XO	159.1	6.8	-0.4	-6.0	3.6	5.1
BBL	143.1	80.2	-122.7	-204.7	171.1	147.8
BH	107.3	-54.8	361.5	417.1	18.6	57.4
KCE	94.6	9.2	-39.1	-33.6	230.0	-16.8
TTB	86.3	18.0	17.6	80.8	11.6	38.2
AOT	85.1	-175.4	76.2	-85.7	-173.2	-103.0
MINT	79.5	-103.0	-50.1	-5.2	-17.3	-35.1
ERW	68.0	-9.1	7.6	9.9	6.0	2.0
STA	55.9	-17.6	3.8	38.6	9.0	-13.3
PTTEP	36.8	130.0	-195.6	375.0	122.2	-289.0
MBK	30.0	4.9	3.0	-0.7	1.2	0.1
CBG	26.7	74.6	210.4	-36.4	77.3	-13.2
GUNKUL	24.6	21.6	16.2	19.5	-3.3	-3.2
TKN	24.1	-16.5	117.5	-6.4	-21.9	26.0
BA	17.1	7.2	-4.0	8.1	-3.1	-0.9
GFPT	16.9	-7.1	-55.0	13.8	3.6	1.8
JMT	15.9	-36.7	437.6	-31.1	-2.3	-21.1
MTC	14.5	-51.5	85.0	-101.5	56.9	38.3
NEX	14.2	3.1	1.3	-4.5	0.5	-1.2

Top 20 NVDR Net Selling Value (B m)

Stock	Date					
	16-ส.ค.	15-ส.ค.	11-ส.ค.	10-ส.ค.	9-ส.ค.	8-ส.ค.
IVL	-267.7	-24.7	-92.4	-13.4	77.8	-40.5
CPALL	-259.2	-116.1	1,095.4	-327.3	-307.9	-334.7
CPF	-220.3	-42.9	-70.1	-17.9	-92.2	-43.8
KTB	-206.4	-267.8	-183.2	-29.1	134.2	83.4
PTT	-199.6	-36.1	-94.5	680.6	269.8	-52.7
SAWAD	-176.1	64.8	-161.1	-78.6	127.6	-16.9
BDMS	-158.5	-137.1	-85.6	-172.0	39.2	82.6
BANPU	-155.6	-233.8	-30.7	118.0	32.5	3.0
SCC	-154.6	-148.9	-62.8	-43.2	-20.2	-67.1
PTTGC	-154.6	-26.2	-15.6	-2.9	56.2	-120.0
LH	-138.6	-107.6	-46.1	-15.3	-46.1	-94.3
CRC	-124.4	-109.1	-34.9	-27.0	12.1	-49.7
ADVANC	-119.9	-82.6	-89.6	-15.0	-32.6	23.9
JMART	-115.4	-136.5	212.9	-11.1	-17.3	-56.4
CPN	-114.8	-54.1	8.4	-28.5	-37.4	-81.8
SCB	-97.9	-162.5	33.2	191.5	153.4	-250.6
DELTA	-91.8	-131.7	-85.0	156.7	-101.7	-28.0
BTS	-77.2	-27.7	-8.8	2.8	3.0	3.3
KBANK	-76.2	354.6	873.3	513.1	425.8	-417.4
EA	-75.2	-288.5	-111.3	-129.1	-52.5	-47.4

Top 20 NVDR Most Active by Value (B m)

Stock	Total	Buy	Sell	Net	% *
PTTEP	1,471.0	753.9	717.1	36.8	39.3
CPALL	1,037.2	389.0	648.2	-259.2	24.9
TOP	949.8	445.1	504.7	-59.7	34.4
PTT	851.2	325.8	525.4	-199.6	25.8
ADVANC	850.3	365.2	485.1	-119.9	33.2
PTTGC	845.6	345.5	500.1	-154.6	28.5
KBANK	797.8	360.8	437.0	-76.2	19.6
AOT	738.5	411.8	326.7	85.1	20.0
BDMS	706.6	274.0	432.5	-158.5	30.1
IVL	666.4	199.3	467.1	-267.7	25.9
KCE	595.9	345.3	250.7	94.6	21.8
DELTA	571.1	239.6	331.5	-91.8	41.2
KTB	557.5	175.5	381.9	-206.4	31.9
BANPU	534.5	189.5	345.1	-155.6	23.8
CRC	499.3	187.4	311.8	-124.4	36.8
SAWAD	470.9	147.4	323.5	-176.1	25.2
BH	468.6	288.0	180.7	107.3	40.7
SCB	463.0	182.6	280.4	-97.9	30.4
CPF	459.1	119.4	339.7	-220.3	36.1

Top 20 NVDR Daily Outstanding

Stock	Thai NVDR's		Paid Up % of Paid Up	
	Investment *	Capital Shares	Capital **	
TISCO-P	7,300	9,859	74.04	
MORE	2,109,912,462	7,176,748,441	29.40	
BBL	460,732,965	1,908,842,894	24.14	
MBK-W4	2,035,828	10,077,215	20.20	
MILL-W7	259,816,148	1,388,673,991	18.71	
LH	2,025,754,044	11,949,713,176	16.95	
BH	124,530,337	794,885,942	15.67	
BKP	213,923,559	1,376,923,157	15.54	
AP	478,780,554	3,145,899,495	15.22	
AH	53,861,011	354,842,012	15.18	
THIP	12,842,672	89,999,686	14.27	
GBX	146,912,280	1,089,076,392	13.49	
SPALI	260,781,396	1,953,054,030	13.35	
KBANK	306,441,760	2,369,327,593	12.93	
TOP	288,316,171	2,233,835,566	12.91	
BDMS	2,015,501,016	15,892,001,895	12.68	
DCON-W3	95,532,100	800,000,000	11.94	
CPALL	1,034,405,925	8,983,101,348	11.52	
W-W5	543,431,338	4,883,479,841	11.13	
EVER-W4	177,237,898	1,616,399,635	10.96	

* % of Trading Volume in Underlying Securities
ที่มา: set.or.th

Note: Paid up capital shares of warrants are the number of issued warrants deduct from the total exercised warrants

* Thai NVDR's investment = จำนวนหุ้นที่ ThaiNVDR ถือครองโดยที่ยังไม่ได้อบรมรายการที่รอการชำระราคาและส่วนมอบหลักทรัพย์

** ตามเกณฑ์ของธนาคารแห่งประเทศไทย บริษัท ไทยเอ็นวีดีอาร์ สามารถถือครองหุ้นได้ไม่เกิน

- 25% ของทุนจดทะเบียนชำระแล้ว สำหรับ BAY CIMBT KKP KTB LHFG SCB TCAP TISCO TMB และ BFIT

35% ของทุนจดทะเบียนชำระแล้ว สำหรับ BBL และ KBANK

SHORT SELL

17 สิงหาคม 2566

ปริมาณหุ้นที่ขายชอร์ต ข้อมูลการขายชอร์ต ณ วันที่ 16 สิงหาคม 2566

หลักทรัพย์	ปริมาณหุ้นที่ขายชอร์ต (หุ้น)	มูลค่าการขายชอร์ต (บาท)	% ปริมาณการขายชอร์ต เทียบกับปริมาณการซื้อขาย รวม Auto Matching
7UP	643,600	300,522.00	1.82%
AAI	590,700	1,710,344.00	2.92%
AAV	2,563,100	6,821,840.00	12.18%
AAV-R	871,500	2,322,162.00	4.14%
ACC	37,500	31,779.00	1.80%
ACE-R	26,400	45,658.00	0.42%
ADVANC	1,082,500	238,596,300.00	18.64%
ADVANC-R	370,300	81,521,700.00	6.38%
AEONTS	5,700	877,750.00	1.53%
AEONTS-R	13,400	2,062,900.00	3.60%
AGE	53,500	115,608.00	2.45%
AGE-R	113,100	244,126.00	5.18%
AH	124,800	3,993,600.00	13.85%
AH-R	53,000	1,692,750.00	5.88%
AIT	341,300	1,674,888.00	34.11%
AIT-R	46,600	228,802.00	4.66%
AKR	488,700	425,169.00	16.45%
AMATA	380,500	8,871,240.00	4.98%
AMATA-R	785,700	18,319,340.00	10.28%
AOT	3,404,900	239,992,500.00	13.01%
AOT-R	962,500	67,890,125.00	3.68%
AP	299,500	3,539,970.00	4.39%
AP-R	530,600	6,251,470.00	7.78%
AS	7,000	79,580.00	3.76%
ASIAN	47,100	342,735.00	2.23%
ASIAN-R	179,200	1,278,505.00	8.47%
ASK	16,400	387,650.00	3.46%
ASK-R	46,000	1,088,080.00	9.71%
ASP	60,500	174,240.00	2.92%
ASW	5,500	44,275.00	2.88%
AU	11,900	124,950.00	2.39%
AUCT	39,800	409,940.00	1.80%
AURA	36,100	614,070.00	2.75%
AURA-R	10,800	184,310.00	0.82%
AWC	3,992,500	15,706,272.00	6.84%
AWC-R	8,105,800	31,888,628.00	13.89%
BA	72,800	1,168,580.00	1.18%
BA-R	190,200	3,049,130.00	3.10%
BAFS-R	2,900	86,975.00	1.16%
BAM	1,144,200	11,789,540.00	13.40%
BAM-R	1,107,500	11,396,950.00	12.97%
BANPU	9,445,900	85,483,890.00	7.66%
BANPU-R	17,265,600	155,856,615.00	14.01%
BAY	4,400	138,575.00	0.74%
BBIK	4,600	530,100.00	2.13%
BBIK-R	3,000	345,300.00	1.39%
BBL	232,200	39,794,000.00	4.09%
BBL-R	30,400	5,188,950.00	0.53%
BCH	402,500	7,356,350.00	3.71%
BCH-R	1,013,700	18,534,640.00	9.35%
BCP	508,000	19,256,350.00	7.12%
BCP-R	302,200	11,462,325.00	4.24%
BCPG	604,300	5,517,690.00	9.56%
BCPG-R	413,700	3,778,500.00	6.55%
BDMS	4,708,200	132,155,875.00	11.33%
BDMS-R	792,800	22,396,600.00	1.91%
BEB	21,200	877,550.00	3.46%
BEAUTY	613,000	317,065.00	2.91%
BEC	15,200	118,560.00	1.85%
BEC-R	159,500	1,249,080.00	19.40%
BEM	2,910,500	25,736,995.00	15.24%
BEM-R	2,490,300	21,960,215.00	13.04%
BGRIM	527,800	19,005,400.00	6.34%
BGRIM-R	751,700	27,006,450.00	9.03%
BH	218,000	53,835,200.00	9.36%
BH-R	172,500	42,582,900.00	7.41%
BJC	259,300	8,950,175.00	12.95%
BJC-R	258,300	8,925,275.00	12.90%
BLA	396,200	9,334,990.00	8.04%
BLA-R	874,900	20,667,940.00	17.75%
BLAND	835,800	651,924.00	3.10%
BLAND-R	863,600	673,608.00	3.20%
BPP	77,200	1,113,020.00	16.24%
BPP-R	25,800	371,520.00	5.43%
BRI	25,500	231,150.00	1.91%
BRRGIF	5,600	22,736.00	4.31%
BTG	147,000	3,320,970.00	9.78%
BTG-R	50,000	1,125,110.00	3.32%
BTS	3,359,200	23,723,145.00	9.14%
BTS-R	6,985,700	49,268,425.00	19.01%
BYD	107,600	675,090.00	1.30%
BYD-R	563,700	3,550,795.00	6.83%
CBG	1,117,800	83,989,550.00	16.69%
CBG-R	322,700	24,189,350.00	4.82%
CENTEL	760,200	31,487,825.00	4.17%
CENTEL-R	1,255,500	51,977,250.00	6.89%
CHAYO	207,100	1,565,015.00	2.91%
CHG	767,500	2,288,400.00	3.61%
CHG-R	1,775,200	5,283,808.00	8.33%
CK	310,400	6,783,020.00	6.62%
CK-R	607,400	13,281,290.00	12.95%
CKP	247,300	844,710.00	16.02%
CKP-R	188,300	644,284.00	12.20%
COM7	686,200	19,647,475.00	10.74%
COM7-R	2,300	66,125.00	0.04%
CPALL	2,245,800	138,881,750.00	6.70%
CPALL-R	1,949,800	120,609,400.00	5.81%
CPAXT	699,800	24,040,950.00	3.07%

หลักทรัพย์	ปริมาณหุ้นที่ขายชอร์ต (หุ้น)	มูลค่าการขายชอร์ต (บาท)	% ปริมาณการขายชอร์ต เทียบกับปริมาณการซื้อขาย รวม Auto Matching
CPAXT-R	872,100	29,647,575.00	3.82%
CPF	2,365,000	45,675,370.00	7.17%
CPF-R	6,794,500	130,789,110.00	20.61%
CPN	287,600	19,241,275.00	4.03%
CPN-R	600,400	39,962,550.00	8.40%
CRC	1,484,500	56,255,950.00	8.33%
CRC-R	1,202,600	45,766,175.00	6.75%
CV	603,900	786,694.00	4.28%
DCC-R	21,500	43,494.00	1.05%
DELTA	345,300	35,941,850.00	5.18%
DELTA-R	833,000	86,587,100.00	12.50%
DITTO	53,500	1,652,350.00	2.00%
DITTO-R	72,100	2,224,425.00	2.70%
DMT	127,800	1,610,280.00	17.38%
DOHOME	233,900	2,452,240.00	2.79%
DOHOME-R	890,500	9,312,060.00	10.62%
DUSTI	7,800	82,680.00	0.95%
EA	493,200	28,071,125.00	3.76%
EA-R	2,304,300	130,834,375.00	17.58%
EASTW	122,300	556,274.00	10.60%
EASTW-R	2,200	9,990.00	0.19%
EGCO	41,700	5,482,450.00	3.60%
EGCO-R	278,100	36,479,400.00	24.03%
EKH	12,800	98,560.00	4.66%
EPG	183,100	1,146,345.00	11.03%
EPG-R	188,900	1,186,010.00	11.38%
ERW	3,681,300	18,141,814.00	6.04%
ERW-R	57,300	285,594.00	0.79%
ESSO	570,400	5,210,045.00	7.54%
ESSO-R	298,400	2,719,155.00	3.95%
ETC	10,500	29,190.00	4.57%
FORTH	219,900	6,564,950.00	12.72%
FORTH-R	74,200	2,198,725.00	4.29%
FSMART	48,500	419,895.00	3.40%
GPPT	334,000	3,518,350.00	3.93%
GPPT-R	401,300	4,215,570.00	4.72%
GLOBAL	726,700	11,857,820.00	16.03%
GLOBAL-R	799,300	13,030,410.00	17.63%
GPSC-R	472,100	24,564,750.00	7.63%
GPSC-R	578,200	30,071,625.00	9.35%
GULF	1,493,300	71,265,325.00	12.45%
GULF-R	1,021,100	48,711,225.00	8.51%
GUNKUL	1,891,400	6,087,436.00	7.28%
GUNKUL-R	2,637,900	8,491,780.00	10.15%
HANA	1,603,100	92,900,450.00	1.83%
HANA-R	2,434,800	141,933,650.00	2.79%
HENG	795,300	1,897,728.00	18.92%
HL	8,800	107,540.00	3.20%
HMPRO	793,500	10,752,970.00	5.83%
HMPRO-R	812,600	10,977,580.00	5.97%
HTC	36,600	1,255,575.00	6.14%
HUMAN	19,700	190,495.00	3.83%
ICC	3,100	133,300.00	15.35%
ICH-I	328,800	4,751,230.00	2.76%
ICH-I-R	633,500	9,217,230.00	5.35%
III	110,300	1,314,900.00	5.57%
ILM	7,000	150,050.00	2.30%
ILM-R	2,800	59,920.00	0.92%
INTUCH	90,500	6,869,950.00	3.81%
INTUCH-R	240,300	18,214,150.00	10.13%
IRPC	16,266,800	37,355,000.00	20.64%
IRPC-R	5,593,800	12,934,196.00	7.10%
ITC-R	176,000	3,196,190.00	11.63%
ITD	72,500	101,072.00	1.32%
ITD-R	11,800	16,356.00	0.21%
IVL	2,056,500	62,590,575.00	4.84%
IVL-R	5,491,600	166,987,550.00	12.92%
JAS-R	10,200	16,992.00	0.20%
JMART	1,346,700	24,415,410.00	3.05%
JMART-R	2,507,700	45,573,320.00	5.68%
JMT	427,000	18,407,325.00	2.11%
JMT-R	398,900	17,079,875.00	1.97%
JTS	1,100	31,900.00	1.32%
JTS-R	20,700	591,050.00	24.82%
KAMART	24,300	330,770.00	0.43%
KAMART-R	300	4,070.00	0.01%
KBANK	1,271,200	160,407,300.00	7.88%
KBANK-R	1,043,600	131,157,050.00	6.47%
KCE	728,700	34,525,275.00	2.52%
KCE-R	1,789,800	84,479,275.00	6.20%
KEX	103,500	762,690.00	4.70%
KGI	42,500	193,800.00	3.35%
KKP	862,800	48,488,200.00	22.42%
KKP-R	345,800	19,478,775.00	8.98%
KLINIQ	1,300	45,825.00	0.05%
KLINIQ-R	2,000	71,600.00	0.07%
KSL	191,100	579,202.00	8.80%
KSL-R	104,100	316,518.00	4.79%
KTB	4,137,900	81,935,290.00	9.37%
KTB-R	934,000	18,492,470.00	2.12%
KTC	291,900	13,323,025.00	7.56%
KTC-R	697,900	31,851,325.00	18.07%
LANNA	14,000	224,000.00	2.08%
LH	8,362,300	69,558,000.00	15.20%
LH-R	5,809,000	48,319,110.00	10.56%
LHFG	1,503,100	1,578,255.00	28.90%
LPN-R	2,300	9,704.00	0.16%
M	14,000	676,075.00	2.84%
M-CHAI	300	221,200.00	0.68%
M-R	28,500	1,373,775.00	5.78%

- โปรดดูรายการขายชอร์ตของสมาชิกที่เป็นผู้ร่วมคำนวณวงเงิน หรือผู้ดูแลสภาพคล่องของหน่วยลงทุนของกองทุนรวมอีทีเอฟเพื่อบัญชีบริษัทประเภทเพื่อทำกำไรจากส่วนต่างของราคาหรือเพื่อดูแลสภาพคล่อง แล้วแต่กรณี
- รายการที่ชื่อย่อหลักทรัพย์ด้วย "-R" หมายถึง ข้อมูลธุรกรรมขายชอร์ตในอินเวสต์อาร์

ที่มา : set.or.th

SHORT SELL

ปริมาณหุ้นที่ขายชอร์ต (ต่อ)

ข้อมูลการขายชอร์ต ณ วันที่ 16 สิงหาคม 2566

หลักทรัพย์	ปริมาณหุ้นที่ขายชอร์ต (หุ้น)	มูลค่าการขายชอร์ต (บาท)	% ปริมาณการขายชอร์ต เทียบกับปริมาณการซื้อขาย รวม Auto Matching	หลักทรัพย์	ปริมาณหุ้นที่ขายชอร์ต (หุ้น)	มูลค่าการขายชอร์ต (บาท)	% ปริมาณการขายชอร์ต เทียบกับปริมาณการซื้อขาย รวม Auto Matching
MAJOR	134,900	2,116,570.00	2.27%	SINGER-R	752,000	6,303,980.00	2.21%
MAJOR-R	335,000	5,188,060.00	5.63%	SIRI	46,975,700	87,672,063.00	9.89%
MASTER	88,200	5,988,975.00	0.93%	SIRI-R	1,384,100	2,599,247.00	0.29%
MASTER-R	100	6,750.00	0.00%	SIS	24,900	493,390.00	0.50%
MBK	351,300	6,052,240.00	3.44%	SIS-R	900	18,090.00	0.02%
MBK-R	610,000	10,536,170.00	5.97%	SISB	118,300	3,859,150.00	3.38%
MC	26,500	320,650.00	1.31%	SISB-R	221,200	7,207,850.00	6.33%
MEB-R	5,300	167,275.00	0.48%	SJWD	495,700	6,972,730.00	13.04%
MEGA	154,200	6,445,500.00	3.11%	SJWD-R	220,800	3,101,350.00	5.81%
MEGA-R	334,000	14,022,075.00	6.73%	SKR	22,600	232,950.00	4.53%
MGC-R	12,800	94,810.00	2.93%	SKY	271,100	7,796,525.00	4.44%
MINT	1,500,000	48,403,100.00	7.61%	SNC	9,200	89,550.00	0.62%
MINT-R	1,532,200	49,302,800.00	7.77%	SNNP	14,900	310,870.00	0.15%
MOSHI-R	13,600	673,300.00	1.95%	SNNP-R	63,300	1,285,040.00	0.63%
MTC	775,900	28,614,000.00	10.68%	SPA	14,400	181,440.00	0.66%
MTC-R	735,100	26,991,525.00	10.12%	SPALI	1,149,500	24,168,800.00	16.55%
NCAP	100,000	320,000.00	0.79%	SPALI-R	240,400	5,046,420.00	3.46%
NCAP-R	31,300	100,544.00	0.25%	SPCG	4,300	54,610.00	0.96%
NER	198,900	929,122.00	2.78%	SPCG-R	8,400	106,680.00	1.88%
NEX	307,000	3,269,880.00	1.35%	SPRC	906,600	8,099,330.00	2.20%
NEX-R	554,300	5,936,680.00	2.44%	SPRC-R	2,973,700	26,624,985.00	7.22%
NOBLE	21,200	88,320.00	5.32%	SSP-R	3,100	21,505.00	0.98%
NRF	183,000	962,500.00	1.91%	STA	740,200	9,450,600.00	2.91%
NSL	20,300	445,040.00	1.18%	STA-R	2,230,700	28,264,960.00	8.76%
NSL-R	2,000	43,400.00	0.12%	STANLY	200	38,050.00	0.50%
NTV	6,400	244,800.00	19.22%	STANLY-R	900	171,450.00	2.23%
NUSA	912,200	435,963.00	1.64%	STEC	1,810,200	19,353,110.00	9.93%
ONEE	306,800	1,352,084.00	5.03%	STEC-R	1,451,500	15,480,630.00	7.96%
OR	1,264,000	25,549,100.00	9.56%	STGT	242,900	1,560,210.00	7.98%
OR-R	1,838,800	37,151,900.00	13.91%	STGT-R	220,200	1,405,340.00	7.24%
ORI	287,400	2,863,570.00	4.68%	STPI	105,000	402,382.00	2.99%
ORI-R	365,200	3,640,390.00	5.95%	SUPER	693,900	333,072.00	4.38%
OSP	136,000	3,944,000.00	4.26%	SUPER-R	50,000	24,000.00	0.32%
OSP-R	125,100	3,597,100.00	3.92%	SUSCO	85,000	320,890.00	0.65%
OTO	97,800	119,464.00	0.68%	SYNEX	36,100	399,690.00	2.94%
PCC	32,500	103,350.00	6.18%	TASCO	248,600	4,236,140.00	4.35%
PLANB	110,800	1,003,410.00	1.40%	TASCO-R	152,700	2,605,270.00	2.67%
PLANB-R	586,900	5,280,525.00	7.41%	TCAP	219,400	11,142,475.00	10.73%
PLAT	19,200	62,276.00	2.63%	TCAP-R	6,300	316,575.00	0.31%
PLAT-R	10,500	34,370.00	1.44%	TEAMG	103,300	671,755.00	3.04%
PR9	51,100	914,700.00	4.17%	TEAMG-R	77,900	508,290.00	2.30%
PR9-R	23,000	411,690.00	1.88%	TFG	106,400	393,680.00	3.07%
PRIME	80,000	106,400.00	0.66%	TFGR	486,500	1,800,058.00	14.05%
PRM	171,300	1,074,205.00	9.35%	THANI	464,500	1,427,680.00	5.81%
PRM-R	180,700	1,131,470.00	9.87%	THANI-R	3,572,200	10,980,610.00	44.69%
PSH	78,500	1,019,030.00	6.96%	THCOM	815,700	10,810,210.00	5.75%
PSH-R	2,000	25,800.00	0.18%	THCOM-R	45,300	598,920.00	0.32%
PSL	154,200	1,312,495.00	2.58%	THG	33,000	2,169,450.00	4.46%
PSL-R	892,200	7,525,035.00	14.93%	THGR	56,100	3,688,300.00	7.59%
PTG	1,303,100	12,983,815.00	12.18%	TIDLOR	1,782,800	36,561,960.00	4.60%
PTG-R	1,099,200	10,950,250.00	10.28%	TIDLOR-R	1,653,900	33,990,030.00	4.26%
PTL	73,000	863,070.00	5.51%	TIPH	303,400	12,138,000.00	31.20%
PTL-R	99,000	1,153,910.00	7.48%	TIPH-R	26,800	1,067,775.00	2.76%
PTT	7,472,000	266,453,700.00	16.12%	TISCO	319,100	31,561,850.00	13.38%
PTT-R	1,056,600	37,725,075.00	2.28%	TISCO-R	133,900	13,251,300.00	5.61%
PTTEP	695,400	111,212,150.00	5.95%	TKC	72,000	1,810,875.00	8.43%
PTTEP-R	1,957,700	313,230,750.00	16.74%	TKN	354,800	4,400,770.00	1.25%
PTTGC	3,462,700	128,706,500.00	8.64%	TKS	17,100	141,830.00	9.46%
PTTGC-R	2,891,000	107,576,325.00	7.21%	TLI	3,441,200	35,809,860.00	17.71%
QH	1,040,800	2,405,406.00	5.37%	TLI-R	238,000	2,471,770.00	1.22%
QH-R	591,300	1,369,916.00	3.05%	TOA	157,500	4,036,395.00	2.04%
RABBIT	367,100	176,208.00	1.94%	TOA-R	283,700	7,185,930.00	3.68%
RAM	500	20,375.00	0.94%	TOP	1,577,300	81,865,200.00	5.93%
RAM-R	28,100	1,140,575.00	52.72%	TOP-R	1,746,800	90,668,800.00	6.57%
RATCH	498,500	17,447,500.00	11.46%	TPIPL	656,100	960,160.00	25.89%
RATCH-R	824,700	28,814,375.00	18.95%	TPIPL-R	166,600	244,208.00	6.58%
RBF	178,900	1,892,270.00	2.59%	TPIPP	18,900	63,126.00	0.60%
RBF-R	340,500	3,576,300.00	4.92%	TPIPP-R	150,200	501,668.00	4.80%
RCL	142,200	3,077,020.00	2.29%	TQM	33,300	916,100.00	2.70%
RCL-R	750,900	16,196,850.00	12.11%	TQM-R	8,500	232,075.00	0.69%
RJH-R	6,700	192,625.00	6.89%	TRUE	4,700,600	31,120,205.00	10.57%
ROJNA	100,300	565,285.00	10.24%	TRUE-R	967,200	6,410,160.00	2.17%
RS	107,600	1,569,600.00	3.46%	TSE	59,700	124,988.00	2.23%
S	825,800	968,264.00	16.15%	TTA	449,600	2,683,710.00	23.23%
S-R	220,800	259,455.00	4.32%	TTA-R	262,500	1,562,275.00	13.56%
SABINA	119,400	2,882,310.00	4.68%	TTB	47,091,600	82,180,514.00	11.07%
SABUY	2,947,900	20,747,880.00	10.20%	TTB-R	140,800	244,583.00	0.03%
SABUY-R	406,200	2,830,600.00	1.41%	TTCL	492,200	2,119,662.00	12.29%
SAK	22,500	105,554.00	0.93%	TTW	270,100	2,299,175.00	19.94%
SAMART	41,000	223,000.00	0.99%	TTW-R	3,100	26,350.00	0.23%
SAPPE	500	43,950.00	0.03%	TU	2,206,900	29,429,590.00	13.71%
SAPPE-R	45,400	3,942,025.00	2.84%	TU-R	465,300	6,213,230.00	2.89%
SAT	21,800	416,830.00	3.29%	TVO	238,100	5,714,060.00	6.58%
SAWAD	2,563,200	115,051,925.00	12.31%	TVO-R	625,000	14,866,170.00	17.27%
SAWAD-R	3,350,700	149,526,000.00	16.09%	UBE	134,300	128,928.00	1.48%
SC	185,600	797,772.00	3.15%	UTP-R	100	1,210.00	0.05%
SC-R	98,700	422,442.00	1.68%	UVAN	13,400	111,165.00	1.15%
SCAP	126,700	518,948.00	4.94%	VGI	3,634,100	9,243,490.00	7.87%
SCB	406,100	45,857,650.00	6.18%	VGI-R	2,288,400	5,811,544.00	4.96%
SCB-R	648,200	73,208,300.00	9.86%	VIBHA	1,017,000	2,360,538.00	37.53%
SCC	24,300	7,587,700.00	2.07%	VIBHA-R	255,700	594,406.00	9.44%
SCC-R	316,900	99,042,700.00	26.94%	WARRIX-R	39,000	348,020.00	0.58%
SCCC	18,000	2,448,300.00	31.58%	WHA	3,503,700	17,001,782.00	6.12%
SCCC-R	7,700	1,048,050.00	13.51%	WHA-R	1,108,000	5,373,362.00	1.94%
SCGP	732,600	27,034,125.00	5.40%	WHAUP	10,100	38,066.00	0.69%
SCGP-R	418,500	15,296,500.00	3.09%	WHAUP-R	20,000	75,600.00	1.38%
SCN	9,100	13,832.00	1.83%	WICE	79,800	645,825.00	13.43%
SCG	1,246,400	1,805,646.00	3.74%	WORK	25,600	376,620.00	7.62%
SGP-R	9,500	80,005.00	13.99%	WP	1,500	5,550.00	0.45%
SHR	296,800	772,800.00	2.97%	XO	125,800	3,379,100.00	0.57%
SHR-R	359,800	935,506.00	3.60%	XPG	7,011,800	9,061,399.00	2.64%
SINGER	432,700	3,715,445.00	1.27%	XPG-R	147,700	186,948.00	0.06%

- ไม่รวมรายการขายชอร์ตของสมาชิกที่เป็นผู้ร่วมค้ำหน่วยลงทุน หรือผู้ดูแลหลักทรัพย์ของหน่วยลงทุนของกองทุนรวมอิทีเอฟเพื่อบัญชีบริษัทประเภทเพื่อกำไรจากส่วนต่างของราคาหรือเพื่อดูแลหลักทรัพย์แล้วแต่กรณี

- รายการที่ชื่อย่อหลักทรัพย์ต่อด้วย "-R" หมายถึง ข้อมูลธุรกรรมขายชอร์ตในเอ็นวีดีอาร์

ที่มา : set.or.th

รายงานการเปลี่ยนแปลงการถือหลักทรัพย์และสัญญาซื้อขายล่วงหน้าของผู้บริหาร (แบบ 59) ประจำวันที่ 16 สิงหาคม 2566

ชื่อบริษัท	วิธีการได้มา/จำหน่าย	ชื่อผู้บริหาร	ประเภทหลักทรัพย์	วันที่ได้มา/จำหน่าย	จำนวน	ราคา
BIS	ซื้อ	นาย สุชาติ วรรณวงกูร	หุ้นสามัญ	15/08/2566	21,200	5.52
DTCENT	ซื้อ	นาย สุพันธ์ พรสูงส่ง	หุ้นสามัญ	15/08/2566	150,000	1.33
DTCENT	ซื้อ	นาย สุพันธ์ พรสูงส่ง	หุ้นสามัญ	15/08/2566	150,000	1.34
DTCENT	ซื้อ	นาย อภิสิทธิ์ รุจิเกียรติ์กัจจกร	หุ้นสามัญ	15/08/2566	200,000	1.33
EP	ซื้อ	นาย ยุทธ ชินสุศักดิ์กุล	หุ้นสามัญ	15/08/2566	2,000	2.90
ILM	ซื้อ	นาง ชันทอง อุดมมรินทร์สุข	หุ้นสามัญ	15/08/2566	100,000	21.45
INSET	ซื้อ	นาย วิเชียร เจียกเจิม	หุ้นสามัญ	15/08/2566	390,000	2.10
INSET	ขาย	นาย วิเชียร เจียกเจิม	ใบสำคัญแสดงสิทธิที่จะซื้อหุ้น	15/08/2566	390,000	0.12
KC	ซื้อ	นาย มานพ บัวทอง	หุ้นสามัญ	16/08/2566	967,000	0.10
KKP	ซื้อ	นาย สุพล วัฒนเวคิน	หุ้นสามัญ	15/08/2566	53,500	56.50
PCC	ซื้อ	นาย กิตติ สิมฤทธิ	หุ้นสามัญ	15/08/2566	120,000	3.18
PEACE	ซื้อ	นาย พิสิฐ ปัญจคุณารักษ์	หุ้นสามัญ	15/08/2566	30,000	3.98
PEACE	ซื้อ	นาย พิสิฐ ปัญจคุณารักษ์	หุ้นสามัญ	15/08/2566	18,600	4.00
PERM	ซื้อ	นาย ชูชีพ ยวงวงศ์ไพมลย์	หุ้นสามัญ	10/08/2566	30,300	0.92
PERM	ซื้อ	นาย ชูชีพ ยวงวงศ์ไพมลย์	หุ้นสามัญ	10/08/2566	70,000	0.93
PERM	ซื้อ	นาย ชูชีพ ยวงวงศ์ไพมลย์	หุ้นสามัญ	11/08/2566	36,200	0.92
PERM	ซื้อ	นาย ชูชีพ ยวงวงศ์ไพมลย์	หุ้นสามัญ	11/08/2566	13,500	0.93
PG	ซื้อ	นาง กิตติยาภรณ์ ชัยถาวรเสถียร	หุ้นสามัญ	15/08/2566	19,000	7.97
PG	ซื้อ	นาย พีรนาถ ไชยครีตมา	หุ้นสามัญ	15/08/2566	2,800	7.95
PROS	ซื้อ	นาย อัศวิน ภิรมมบุษย์	ใบสำคัญแสดงสิทธิที่จะซื้อหุ้น	15/08/2566	225,000	0.27
PROS	ขาย	นาย อัศวิน ภิรมมบุษย์	หุ้นสามัญ	15/08/2566	600	1.63
QLT	ซื้อ	นาย กิตติ พังถาวรสกุล	หุ้นสามัญ	15/08/2566	63,000	4.30
SABUY	ซื้อ	นาย ชูเกียรติ รุจนพรพรี	หุ้นสามัญ	16/08/2566	800,000	6.90
SABUY	ซื้อ	นาย ศรัณย์ สุภคศรีรัมย์	หุ้นสามัญ	16/08/2566	200,000	6.80
SKR	ซื้อ	นาย สรียันต์ โคจรโรจน์	หุ้นสามัญ	15/08/2566	300,000	10.30
STA	ซื้อ	นาย กิติชัย ลิขเจริญกุล	หุ้นสามัญ	15/08/2566	30,000	13.03
SUPER	ซื้อ	นาย จอมทรัพย์ โลจายะ	หุ้นสามัญ	15/08/2566	3,000,000	0.48
SUPER	ซื้อ	นาย จอมทรัพย์ โลจายะ	หุ้นสามัญ	15/08/2566	1,000,000	0.49
SUSCO	ซื้อ	นาย มงคล สิมะโรจน์	หุ้นสามัญ	15/08/2566	200,000	3.75
SYNTEC	ซื้อ	นาย จิรโมท พหุสูตร	หุ้นสามัญ	17/07/2566	48,800	1.50
SYNTEC	ซื้อ	นาย จิรโมท พหุสูตร	หุ้นสามัญ	15/08/2566	60,000	1.52
SYNTEC	ซื้อ	นาย ณยศ ปิสิฎฐณะกุล	หุ้นสามัญ	15/08/2566	27,500	1.52
TBN	ซื้อ	นางสาว จุฬารัตน์ ประเสริฐลาภ	หุ้นสามัญ	15/08/2566	3,500	18.03
WARRIX	ซื้อ	นาย วิศิษฐ์ วนะศักดิ์ศรีสกุล	หุ้นสามัญ	15/08/2566	500,000	9.20

ที่มา: sec.or.th

รายงานการได้มา/จำหน่ายหลักทรัพย์ของกิจการ (แบบ 246-2) ประจำวันที่ 16 สิงหาคม 2566

หลักทรัพย์	ชื่อผู้ได้มา/จำหน่าย	วิธีการ	ประเภทหลักทรัพย์ 1	% ก่อน ได้มา/ จำหน่าย	% ได้มา/ จำหน่าย	% หลัง ได้มา/ จำหน่าย	วันที่ได้มา/ จำหน่าย	% ก่อน ได้มา/ จำหน่าย (กลุ่ม)2	% ได้มา/ จำหน่าย (กลุ่ม)2	% หลัง ได้มา/ จำหน่าย (กลุ่ม)2	หมายเหตุ
TYCN	ไทยคุณ กรุ๊ป อินเทอร์เน็ตช้อปปิ้ง	จำหน่าย	หุ้น	30.2422	30.2422	0.0000	15/8/2566	30.2422	30.2422	0.0000	

- หุ้น หมายถึง หุ้นสามัญหรือหุ้นบุริมสิทธิ หรือใบแสดงสิทธิในผลประโยชน์ที่เกิดจากหลักทรัพย์อ้างอิงไทย (DR) หลักทรัพย์แปลงสภาพ หมายถึง ใบสำคัญแสดงสิทธิที่จะซื้อหุ้นสามัญ หุ้นกู้แปลงสภาพ หรือหลักทรัพย์อื่นที่อาจแปลงสภาพได้
- กรณีที่มีการรายงานเป็นกลุ่ม ชื่อผู้ได้มา/จำหน่าย จะแสดงข้อมูลของบุคคลในกลุ่มที่มีการเปลี่ยนแปลง ส่วน %การได้มา/จำหน่าย และ %หลังการได้มา/จำหน่าย จะแสดงตัวเลขของทั้งกลุ่ม และบุคคลตามมาตรา 258 (นิยามตามบุคคลมาตรา 258)
- ข้อมูลเบื้องต้น หมายถึง ข้อมูลยังไม่ครบถ้วน และ/หรือ อยู่ระหว่างการสอบถาม
ฉบับแก้ไข หมายถึง ผู้รายงานยื่นเอกสารชุดใหม่ เพื่อแก้ไขชุดเดิม
chain principle หมายถึง การได้มาหุ้นโดยทางอ้อม และเป็นการได้มาในจำนวนที่ทำให้ผู้ได้มาต้องทำค่าเสนอซื้อหลักทรัพย์ทั้งหมดของกิจการ

ที่มา: sec.or.th

TURNOVER LIST



17 สิงหาคม 2566

TURNOVER LIST & TRADING ALERT หลักทรัพย์ที่เข้าข่ายมาตรการจำกัดการซื้อขาย

หมายเหตุ

เมื่อหุ้นสามัญเข้ามาตรการให้หลักทรัพย์อื่นของบง. และหลักทรัพย์ที่มีการอ้างอิงหลักทรัพย์ของบง. เข้ามาตรการจำกัดการซื้อขายด้วย (ยกเว้น DW) โดย

1. Cash Balance: สมาชิกต้องดำเนินการให้ลูกค้าซื้อหลักทรัพย์ด้วยบัญชี **Cash Balance** เท่านั้น โดยลูกค้าต้องวางเงินสดไว้ล่วงหน้ากับสมาชิกเต็มจำนวนก่อนซื้อหลักทรัพย์

2. ห้ามคำนวณวงเงินซื้อขาย: ห้ามสมาชิกใช้หลักทรัพย์เป็นหลักประกันในการคำนวณเป็นวงเงินซื้อขายหลักทรัพย์ (ในทุกประเภทบัญชี)

3. ห้าม Net Settlement: ห้ามสมาชิกหักกลบราคาซื้อกับราคาขายหลักทรัพย์เดียวกันในวันเดียวกัน (ซื้อและขายหลักทรัพย์เดียวกันในวันเดียวกัน ค่าขายคืนเป็นวงเงินในวันทำการถัดไป)

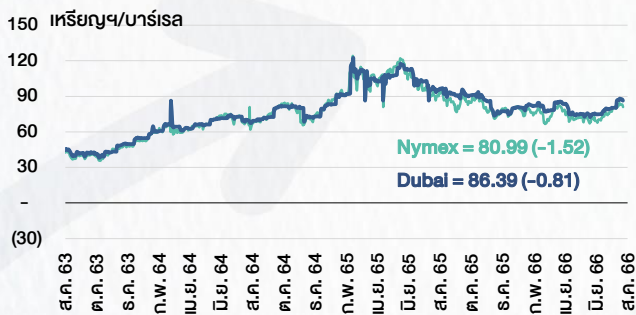
ทั้งนี้ มาตรการจำกัดการซื้อขาย มีปัจจัยที่ใช้ในการพิจารณา คือ อัตราหมุนเวียนการซื้อขาย (**Turnover ratio**) มูลค่าการซื้อขาย และราคาซื้อขาย ที่ไม่สอดคล้องกับปัจจัยพื้นฐาน เช่น **P/E Ratio** เป็นต้น

ที่มา: set.or.th

CYCLICAL WATCH

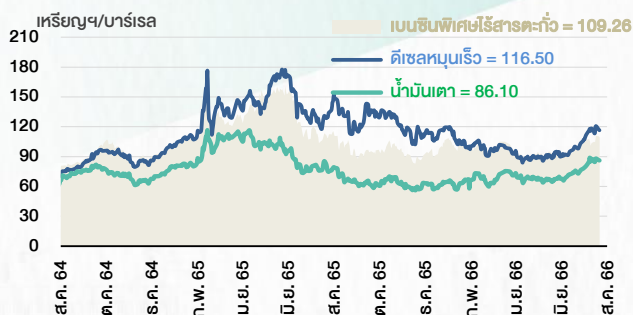
🕒 17 สิงหาคม 2566

ราคาน้ำมันดิบ



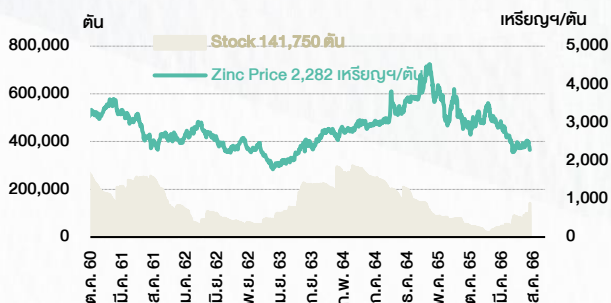
ที่มา : TQ professional

ราคาขายปลีกน้ำมันสำเร็จรูปตลาดสิงคโปร์



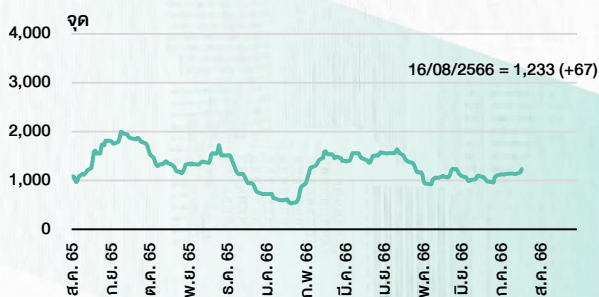
ที่มา : TOP

ราคาสังกะสี



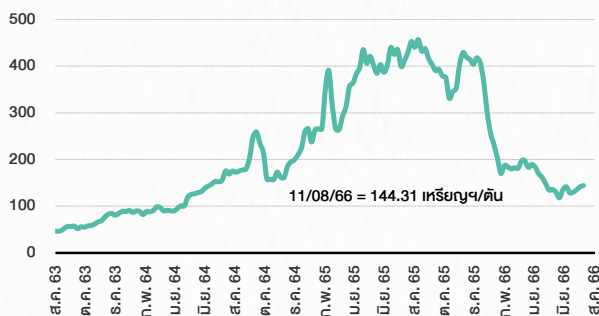
ที่มา : lme.co.uk

ดัชนีค่าระวาง BDI



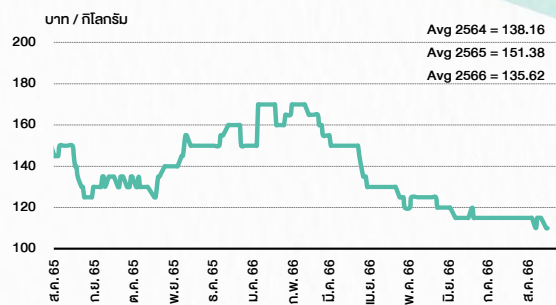
ที่มา : TQ professional

ราคาก๊าซหุงต้ม



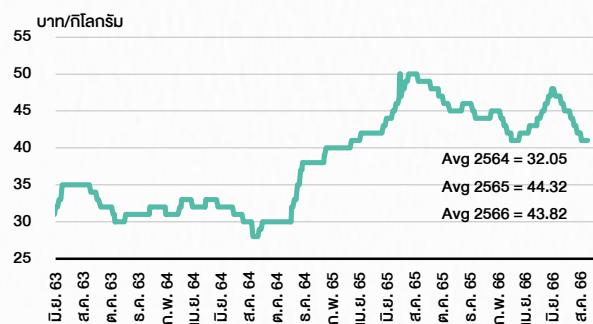
ที่มา : BANPU

ราคาถั่วขาว 61-70 ตัว/กก.



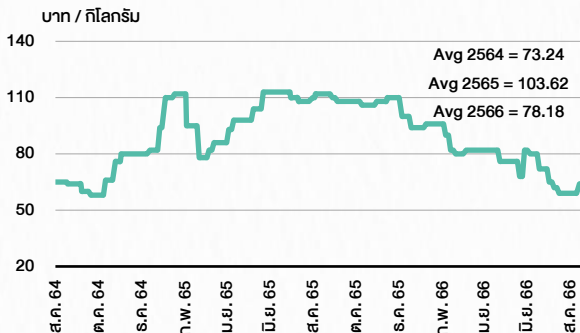
ที่มา : สำนักงานเศรษฐกิจการเกษตร

ราคาไก่เป็น



ที่มา : สำนักงานเศรษฐกิจการเกษตร

ราคาหมู



ที่มา : สำนักงานเศรษฐกิจการเกษตร

STOCK CALENDAR

August 2023				
Monday	Tuesday	Wednesday	Thursday	Friday
<p>14</p> <p>Last trading day</p> <p>BYD-W6</p> <p>XD</p> <p>CPNCG @B0.1848</p> <p>DIF @B0.237</p> <p>ERWPF @B0.0895</p> <p>POPF @B0.0796</p> <p>PPF @B0.1818</p> <p>PTTEP @B4.25</p> <p>SIRIP @B0.055</p> <p>PUBLIC HOLIDAY (Substitution for H.M. Queen Sirikit The Queen Mother's Birthday)</p> <p>XN</p> <p>CPNCG @B0.0767</p> <p>POPF @B0.1804</p> <p>SHREIT @B3.6151</p> <p>Conversion</p> <p>MBK-W1 1.1396:1w @B2.6326</p> <p>MBK-W12 1.1032:1w @B2.7192</p> <p>MBK-W3 1.0697:1w @B2.8045</p> <p>MBK-W4 1.0387:1w @B2.8881</p> <p>MINT-W9 1:1w @B31.00</p> <p>PRG-W1 1.0566:1w @B4.7319</p> <p>PRG-W2 1.0275:1w @B4.8663</p> <p>PRG-W3 1:1w @B5.00</p> <p>TCAP-P 1:1</p>	<p>15</p> <p>XD</p> <p>FTREIT @B0.1870</p> <p>MSF180X @USD</p> <p>XE</p> <p>BYD-W6 0.57705:1w @B0.346 (final, "SP")</p> <p>New shares trading</p> <p>ABM 11,700 shrs (w)</p> <p>PPPM 54,054,053 shrs (pp)</p> <p>Conversion</p> <p>B-W6 2.939:1w @B0.225 (final)</p>	<p>16</p> <p>Delist</p> <p>B-W6</p> <p>Par change</p> <p>POLAR B225 par (from B30)</p> <p>XD</p> <p>INETREIT @B0.1831</p> <p>LPN @B0.08</p> <p>New shares trading</p> <p>GCAP 1,277,139 shrs (pp)</p> <p>Conversion</p> <p>CHEWA-W2 1:1w @B1.20</p>	<p>17</p> <p>Delist</p> <p>SHREIT</p> <p>XD</p> <p>ADVANC @B4.00</p> <p>RJH @B0.70</p> <p>SPRIME @B0.1480</p> <p>WHAIR @B0.1369</p>	<p>18</p>
<p>21</p> <p>XD</p> <p>BOL @B0.145</p> <p>CPAXT @B0.18</p> <p>DCC @B0.013</p> <p>GCC @B0.10</p> <p>JASIF @B0.23</p> <p>KCE @B0.60</p> <p>PIMO @B0.01</p> <p>RPH @B0.11</p> <p>SCM @B0.10</p> <p>THANA @B0.04</p> <p>TNP @B0.04</p> <p>TPRIME @B0.1134</p> <p>TU @B0.30</p> <p>WHABT @B0.1650</p> <p>WHART @B0.1930</p> <p>XN</p> <p>TPRIME @B0.0304</p>	<p>22</p> <p>XD</p> <p>2S @B0.10</p> <p>ALLY @B0.1700</p> <p>ARROW @B0.10</p> <p>KIAT @B0.01</p> <p>KTBSMTR @B0.1745</p> <p>LHHOTEL @B0.3300</p> <p>LHPF @B0.1000</p> <p>LHSC @B0.1500</p> <p>MGT @B0.03</p> <p>QHRR @B0.1500</p> <p>QHPF @B0.1320</p> <p>SNPN @B0.232</p> <p>SPALI @B0.70</p> <p>SUPEREIF @B0.15798</p> <p>TOG @B0.20</p> <p>UTP @B0.33</p>	<p>23</p> <p>XD</p> <p>AIMCG @B0.1300</p> <p>AIMRT @B0.2230</p> <p>AMATAR @B0.16</p> <p>B-WORK @B0.1807</p> <p>BGC @B0.06</p> <p>BROOK @B0.005</p> <p>BVG @B0.027</p> <p>CPNREIT @B0.2900</p> <p>GC @B0.20</p> <p>GPI @B0.065</p> <p>III @B0.20</p> <p>ILM @B0.25</p> <p>IMPACT @B0.14</p> <p>INTUCH @B1.47</p> <p>M @B0.60</p> <p>MAJOR @B0.50</p> <p>OSP @B0.40</p> <p>PDG @B0.01</p> <p>PHOL @B0.09</p> <p>PLT @B0.06</p> <p>POLY @B0.09</p> <p>QH @B0.05</p> <p>SAT @B0.38</p> <p>SC @B0.08</p> <p>SMP @B0.21</p> <p>SUN @B0.10</p> <p>SVR @B0.20</p> <p>TASCO @B0.25</p> <p>TEAM @B0.08</p> <p>TOR @B0.174</p> <p>UEC @B0.10</p> <p>XN</p> <p>BOFFICE @B0.1707</p> <p>HYDROGEN @B0.1620</p>	<p>24</p> <p>Delist</p> <p>TCCC</p> <p>Last trading day</p> <p>TPGRO-W3</p> <p>XD</p> <p>BRGIF @B0.05</p> <p>JUBILE @B0.25</p> <p>NER @B0.05</p> <p>PSH @B0.31</p> <p>SNP @B0.25</p> <p>SPCG @B0.30</p> <p>STP @B0.10</p> <p>TVO @B0.16</p> <p>XN</p> <p>BTSGIF @B0.177</p> <p>XR</p> <p>TVDH 7:1n @B0.55</p> <p>Conversion</p> <p>INET-W2 1:1w @B4.50</p>	<p>25</p>
<p>28</p> <p>XD</p> <p>ASP @B0.08</p> <p>AYUD @B0.90</p> <p>BGRIM @B0.18</p> <p>BLA @B0.28</p> <p>BLC @B0.03</p> <p>CK @B0.15</p> <p>FTI @B0.03</p> <p>FTE @B0.07</p> <p>GVREIT @B0.2015</p> <p>HUMAN @B0.08</p> <p>IVL @B0.25</p> <p>KISS @B0.06</p> <p>LALIN @B0.27</p> <p>ORI @B0.16</p> <p>PCSGH @B0.20</p> <p>PRI @B0.394</p> <p>SABINA @B0.66</p> <p>SIRI @B0.10</p> <p>TQM @B0.50</p> <p>XE</p> <p>TGPRO-W3 1:1w @B0.50 (final, "SP")</p>	<p>29</p> <p>XD</p> <p>AH @B0.70</p> <p>BMSCITH @B0.25</p> <p>CCET @B0.04</p> <p>FORTH @B0.25</p> <p>FPI @B0.06</p> <p>FUTUREPF @B0.2049</p> <p>KLING @B0.55</p> <p>LPH @B0.03</p> <p>MASTER @B0.0111</p> <p>MASTER 10 existing: 1STD</p> <p>PROSPECT @B0.2200</p> <p>TOA @B0.33</p> <p>XN</p> <p>FUTUREPF @B0.1451</p> <p>XR</p> <p>MASTER 10:1n @B0.10</p> <p>Conversion</p> <p>BC-W1 1.0213:1w @B3.13 (final)</p>	<p>30</p> <p>Delist</p> <p>BC-W1</p> <p>XD</p> <p>KCAR @B0.26</p> <p>HTECH @B0.025</p> <p>LUXF @B0.33</p> <p>Conversion</p> <p>CSC-P 1:1</p> <p>K-W2 1:1w @B0.80</p> <p>META-W6 1:1w @B0.54 (final)</p> <p>NVD-W3 1.018:1w @B2.594</p> <p>SAWAD-W2 1.042:1w @B95.907</p>	<p>31</p>	<p>1</p> <p>Delist</p> <p>META-W6</p>
September 2023				
Monday	Tuesday	Wednesday	Thursday	Friday
<p>4</p> <p>Conversion</p> <p>MACO-W4 1:1w @B1.00 (final)</p>	<p>5</p> <p>Last trading day</p> <p>BANPU-W5</p> <p>CWT-W5</p> <p>DIMET-W4</p> <p>IP-W1</p> <p>Delist</p> <p>MACO-W4</p>	<p>6</p> <p>XE</p> <p>BANPU-W5 1:1w @B7.50 (final, "SP")</p> <p>CWT-W5 1:1w @B3.50 (final, "SP")</p> <p>DIMET-W4 1.0677:1w @B0.4683 (final, "SP")</p> <p>IP-W1 1.045:1w @B23.915 (final, "SP")</p>	<p>7</p> <p>Conversion</p> <p>JCK 1:1n @B0.30</p>	<p>8</p> <p>Conversion</p> <p>BYD-W6 0.57705:1w @B0.346 (final)</p>
<p>11</p>	<p>12</p>	<p>13</p>	<p>14</p> <p>Conversion</p> <p>WAVE-W2 4.49:1w @B0.156</p>	<p>15</p>

ANTI-CORRUPTION PROGRESS INDICATOR

คำอธิบายผลการประเมินแต่ละระดับ

ระดับที่ 1 มีนโยบาย (Committed)

มีคำมั่นหรือมติคณะกรรมการในเรื่องการดำเนินธุรกิจที่จะไม่มีส่วนเกี่ยวข้องกับการทุจริตและการดูแลให้บริษัทปฏิบัติตามกฎหมายที่เกี่ยวข้อง

ระดับที่ 2 ประกาศเจตนา (Declared)

มีการประกาศเจตนาเป็นแนวร่วมปฏิบัติของภาคเอกชนไทยในการต่อต้านการทุจริต (CAC) หรือโครงการต่อต้านทุจริตที่กำหนดให้องค์กรต้องมีกระบวนการในตนเองเดียวกัน

ระดับที่ 3 มีมาตรการป้องกัน (Established)

มีมาตรการป้องกัน การประเมินความเสี่ยง การสื่อสารและฝึกอบรมแก่พนักงาน รวมทั้งการดูแลให้มีการดำเนินการและการทบทวนความเหมาะสมของมาตรการอย่างสม่ำเสมอ

ระดับที่ 4 ได้รับการรับรอง (Certified)

มีการสอบทานจากคณะกรรมการตรวจสอบหรือผู้สอบบัญชีที่สำนักงาน ก.ส.ศ. ให้ความเห็นชอบ และได้รับการรับรองหรือผ่านการตรวจสอบเพื่อความเชื่อมั่นอย่างเป็นทางการจากหน่วยงานภายนอก (เช่น CAC)

ระดับที่ 5 ขยายผลสู่ผู้ที่เกี่ยวข้อง (Extended)

มีการขยายผลการดำเนินนโยบายต่อต้านการทุจริตสู่ผู้ที่เกี่ยวข้องในห่วงโซ่อุปทาน และการเปิดเผยข้อมูลเกี่ยวกับกรณีทุจริตที่เกิดขึ้น

เปิดเผยบ้างแต่ไม่เน้นนโยบายที่ชัดเจน

ไม่เปิดเผยหรือไม่เน้นนโยบาย

CG SCORE: การจัดอันดับบรรษัทภิบาล

คำอธิบายผลการประเมินแต่ละระดับ

ระดับคะแนน 5 (90-100) : ดีเลิศ



ระดับคะแนน 4 (80-89) : ดีมาก



ระดับคะแนน 3 (70-79) : ดี



NR. : ไม่ปรากฏชื่อในรายงาน CGR

"Disclaimer: การเปิดเผย (ก) ผลสำรวจในเรื่องการกำกับดูแลกิจการ (Corporate Governance Report) ที่จัดทำโดยสมาคมส่งเสริมสถาบันกรรมการบริษัทไทย (IOD) และ (ข) ผลการประเมินดัชนีชี้วัดความคืบหน้าการป้องกันการมีส่วนเกี่ยวข้องกับการทุจริตคอร์รัปชัน (Anti-Corruption Progress Indicators) ที่จัดทำโดยสถาบันที่เกี่ยวข้อง ซึ่งมีการเปิดเผยโดยสำนักงานคณะกรรมการกำกับหลักทรัพย์และตลาดหลักทรัพย์นี้ เป็นการสำรวจและประเมินโดยสมาคมหรือสถาบันที่เกี่ยวข้องจากข้อมูลที่ได้รับจากบริษัทจดทะเบียนตามที่บริษัทจดทะเบียนได้ระบุใน (ก) แบบแสดงข้อมูลตามหลักเกณฑ์ Corporate Governance Report of Thai Listed Companies (CGR) ประจำปี และ (ข) แบบแสดงข้อมูลเพื่อการประเมิน Anti-Corruption ซึ่งได้อ้างอิงข้อมูลมาจากแบบแสดงรายการข้อมูลประจำปี (แบบ 56-1) รายงานประจำปี (แบบ 56-2) หรือในเอกสารและหรือรายงานอื่นที่เกี่ยวข้องของบริษัทจดทะเบียนนั้น แล้วแต่กรณี โดยเป็นการสำรวจและประเมินจากข้อมูลของบริษัทจดทะเบียนที่มีการเปิดเผยต่อสาธารณะ และเป็นข้อมูลที่ผู้ลงทุนทั่วไปสามารถเข้าถึงได้ และเป็นการดำเนินการตามนโยบายของสำนักงานคณะกรรมการกำกับหลักทรัพย์และตลาดหลักทรัพย์

ทั้งนี้ ผลการสำรวจหรือผลการประเมินดังกล่าวเป็นการนำเสนอในมุมมองของ IOD หรือสถาบันที่เกี่ยวข้องซึ่งเป็นบุคคลภายนอก โดยมีได้เป็นการประเมินการปฏิบัติตามของบริษัทย่อยในตลาดหลักทรัพย์แห่งประเทศไทย และมีได้ใช้ข้อมูลภายในเพื่อการประเมินแต่อย่างใด

เนื่องจากผลสำรวจหรือผลการประเมินดังกล่าวเป็นเพียงผลสำรวจหรือผลการประเมิน ณ วันที่ปรากฏในผลสำรวจหรือผลการประเมินเท่านั้น ดังนั้น ผลสำรวจหรือผลการประเมินจึงอาจเปลี่ยนแปลงได้ภายหลังวันดังกล่าว หรือเมื่อข้อมูลที่เกี่ยวข้องมีการเปลี่ยนแปลง ทั้งนี้ บริษัทหลักทรัพย์ [ฯ] มิได้ยืนยัน ตรวจสอบ หรือรับรองความถูกต้องครบถ้วนของผลสำรวจหรือผลการประเมินดังกล่าวแต่อย่างใด"

CG SCORE: การจัดอันดับบริษัทมหาชน



AAV	AUCT	BRR	CPF	EPG	HANA	KCE	MC	NWR	PPS	RS	SEAOIL	SST	THANI	TQM	U
ADVANC	AWC	BTS	CPI	ETC	HARN	KKP	MCOT	NYT	PR9	S	SE-ED	STA	THCOM	TRC	UAC
AF	AYUD	BTW	CPN	FPI	HMPRO	KSL	METCO	OISHI	PREB	S & J	SELIC	STEC	THG	TRU	UBIS
AH	BAFS	BWG	CRC	FPT	ICC	KTB	MFEC	OR	PRG	SAAM	SENA	STI	THIP	TRUE	UV
AIRA	BANPU	CENTEL	CFRESH	DDD	FSMART	ICHI	KTC	MINT	ORI	SABINA	SHR	SUN	THRE	TSC	VGI
AKP	BAY	CFRESH	DDD	GBX	III	LALIN	MANO	OSP	PROUD	SAMART	SIRI	SUSCO	THREL	TSR	VIH
AKR	BBL	CHEWA	DELTA	GC	ILINK	LANNA	MOONG	OTO	PSH	SAMTEL	SIS	SUTHA	TIP	TSTE	WAC
ALT	BCP	CHO	DEMCO	GCAP	ILM	LH	MSC	PAP	PSL	SAT	SITHAI	SVI	TIPCO	TSTH	WAV
AMA	BCPG	CIMBT	DRT	GFPT	INTUCH	LHFG	MTC	PCSGH	PTG	SC	SMK	SYMC	TISCO	TTA	WHA
AMATA	BDM5	CK	DTAC	GGC	IP	LIT	MVP	PDG	PTT	SCB	SMPC	SYNTEC	TK	TTB	WHA
AMATAV	BEM	CKP	DUSIT	GLAND	IRPC	LPN	NCL	PDJ	PTTEP	SCC	SNC	TACC	TKT	TTCL	WICI
ANAN	BGC	CM	EA	GLOBAL	ITEL	MACO	NEP	PG	PTTGC	SCCC	SONIC	TASCO	TMT	TTW	WINI
AOT	BGRIM	CNT	EASTW	GPI	IVL	MAJOR	NER	PHOL	PYLON	SCG	SPALI	TCAP	TNDT	TU	ZEN
AP	BIZ	COM7	ECF	GPSC	SENAJ	MAKRO	NKI	PLANB	Q-CON	SCGP	SPI	TEAMG	TNITY	TVD	
ARIP	BKI	COMAN	ECL	GRAMMY	JWD	MALEE	NOBLE	PLANET	QH	SCM	SPRC	TFMAMA	TOA	TVI	
ARROW	BOL	COTTO	EE	GULF	K	MBK	NSI	PLAT	QTC	SDC	SPVI	TGH	TOP	TVO	
ASP	BPP	CPALL	EGCO	GUNKUL	KBANK	MST	NVD	PORT	RATCH	SEAFCO	SSSC	THANA	TPBI	TWPC	



2S	APCS	BEYOND	CMC	ESSO	HYDRO	JMT	LOXLEY	NCAP	PPP	SA	SKE	STANLY	TITLE	TSE	WP
7UP	APURE	BFIT	COLOR	ESTAR	ICN	KBS	LRH	NCH	PPPM	SAK	SKN	STGT	TKN	TVT	XO
ABICO	AQUA	BJC	CPL	ETE	IFS	KCAR	LST	NETBAY	PRIME	SALEE	SKR	STOWER	TKS	TWP	XPG
ABM	ASAP	BJCHI	CPW	FE	IMH	KEX	M	NEX	PRIN	SAMCO	SKY	STPI	TM	UEC	YUAS.
ACE	ASEFA	BLA	CRD	FN	IND	KGI	MATCH	NINE	PRINC	SANKO	SLP	SUC	TMC	UMI	
ACG	ASIA	BR	CSC	FNS	INET	KIAT	MBAX	NRF	PSTC	SAPPE	SMIT	SWC	TMD	UOBKH	
ADB	ASIAN	BROOK	CSP	FORTH	INSET	KISS	MEGA	NTV	PT	SAWAD	SMT	SYNEX	TMI	UP	
AEONTS	ASIMAR	CBG	CWT	FSS	INSURE	KOOL	META	OCC	QLT	SCI	SNP	T	TMILL	UPF	
AGE	ASK	CEN	DCC	FTE	IRC	KTIS	MFC	OGC	RBF	SCN	SO	TAE	TNL	UPOIC	
AHC	ASN	CGH	DCON	FVC	IRCP	KUMWEL	MGT	PATO	RCL	SCP	SORKON	TAKUNI	TNP	UTP	
AIT	ATP30	CHARAN	DHOUSE	GEL	IT	KUN	MICRO	PB	RICHY	SE	SPA	PTECH	TOG	VCOM	
ALL	B	CHAYO	DOD	GENC	ITD	KWC	MILL	PICO	RML	SFLEX	SPC	TCC	TPA	VL	
ALLA	BA	CHG	DOHOME	GUS	J	KWM	MITSIB	PIMO	ROJNA	SFP	SPCG	TCMC	TPAC	VNT	
ALUCON	BAM	CHOTI	DV8	GYT	JAS	L&E	MK	PJW	RPC	SFT	SR	TEAM	TPCS	VPO	
AMANAH	BC	CHOW	EASON	HEMP	JCK	LDC	MODERN	PL	RT	SGF	SRICHA	TFG	TPS	VRANDA	
AMARIN	BCH	CI	EFORL	HPT	JCKH	LEO	MTI	PM	RWI	SIAM	SSC	TFI	TRFN	WGE	
APCO	BEC	CIG	ERW	HTC	JMART	LHK	NBC	PMTA	S11	SINGER	SSF	TIGER	TRT	WIK	



A	AU	BSBM	CMO	F&D	IHL	KCM	MCS	NOVA	PRAKIT	SABUY	SPACK	TCCC	TPOLY	VIBHA	
AI	B52	BSM	CMR	FMT	IIG	KK	MDX	NPK	PRAPAT	SF	SPG	THMUI	TOR	W	
AIE	BEAUTY	BTNC	CPT	GIFT	INGRS	KKC	MJD	NUSA	PRECHA	SGP	SO	TNH	TTI	WIN	
AJ	BGT	BYD	CRANE	GLOCON	INOX	KWI	MORE	ALPHAX	PTL	SCT	SSP	TNR	TYCN	WORK	
AMC	BH	CAZ	CSR	GREEN	JAK	KYE	MUD	PAF	RCI	SIMAT	STARK	TOPP	UKEM	WPH	
APP	BIG	CCP	D	GSC	JR	LEE	NC	PF	RJH	SIB	STC	TPCH	UMS	YGG	
AQ	BLAND	CGD	EKH	GTB	JTS	LPH	NDR	PK	RP	SK	SUPER	TPPL	UNIQ	ZIGA	
ARIN	BM	CITY	EMC	HITECH	JUBILE	MATI	NFC	PLE	RPH	SMART	SVOA	TPIPP	UFA		
AS	BROCK	CMAN	EP	HUMAN	KASET	M-CHAI	NNCL	PPM	RSP	SOLAR	TC	TPAS	UREKA		

Anti-corruption Progress Indicator ปี 2 กลุ่ม

ได้รับการรับรอง

2S	B	BWG	DELTA	FSS	IFEC	KTB	MFEC	OGC	PREB	SAAM	SMK	SYNTEC	TKT	TTCL	WICE
ADVANC	BAFS	CEN	DEMCO	FTE	IFS	KTC	MINT	ORI	PRG	SABINA	SMPC	TAE	TMK	TU	WIK
AF	BAM	CENTEL	DIMET	GBX	ILINK	KWC	MONO	PAP	PRINC	SAPPE	SNC	TAKUNI	TMILL	TVD	XO
AI	BANPU	CFRESH	DRT	GC	INET	KWI	MOONG	PATO	PRM	SAT	SNP	TASCO	TMT	TVI	ZEN
AIE	BAY	CGH	DTAC	GCAP	INSURE	L&E	MSC	PB	PROS	SC	SORKON	PTECH	TNITY	TVO	
AIRA	BBL	CHEWA	DUSIT	GEL	INTUCH	LANNA	MST	PCSGH	PSH	SCB	SPACK	TCAP	TNL	TWPC	
AKP	BCH	CHOTI	EA	GFPT	IRC	LH	MTC	PDG	PSL	SCC	SPALI	TCMC	TNP	U	
AMA	BCP	CHOW	EASTW	GGC	IRPC	LHFG	MTI	PDJ	PSTC	SCCC	SPC	TFG	TNR	UBE	
AMANAH	BCPG	CIG	ECL	GUS	ITEL	LHK	NBC	PE	PT	SCG	SPI	TFI	TOG	UBIS	
AMATA	BEYOND	CIMBT	EGCO	GPI	IVL	LPN	NEP	PG	PTG	SCN	SPRC	TFMAMA	TOP	UEC	
AMATAV	BGC	CM	EP	GPSC	JKN	LRH	NINE	PHOL	PTT	SEAOIL	SRICHA	TGH	TOPP	UKEM	
AP	BGRIM	CMC	EPG	GSTEEL	K	M	NKI	PK	PTTEP	SE-ED	SSF	THANI	TPA	UOBKH	
APCS	BJCHI	COM7	ERW	GUNKUL	KASET	MAKRO	NATION	PL	PTTGC	SELIC	SSP	THCOM	TPP	UPF	
AQUA	BKI	COTTO	ESTAR	HANA	KBANK	MALEE	NNCL	PLANB	Q-CON	SENA	SSSC	THIP	TRU	UV	
ARROW	BLA	CPALL	ETE	HARN	KBS	MBAX	NOBLE	PLANET	QH	SGP	SST	THRE	TRUE	VGI	
ASIAN	BPP	CPF	FE	HEMP	KCAR	MBK	NOK	PLAT	QLT	SINGER	STA	THREL	TSC	VIH	
ASK	BROOK	CPI	FNS	HMPRO	KCE	MC	NSI	PM	QTC	SIRI	STOWER	TIDLOR	TSTE	VNT	
ASP	BRR	CPN	FPI	HTC	KGI	MCOT	NWR	PPP	RATCH	SITHAI	SUSCO	TIPCO	TSTH	WACOAL	
AWC	BSBM	CSC	FPT	ICC	KKP	META	OCC	PPPM	RML	SKR	SVI	TISCO	TTA	WHA	
AYUD	BTS	DCC	FSMART	ICHI	KSL	MFC	ALPHAX	PPS	S & J	SMIT	SYMC	TKS	TTB	WHAUP	

ประกาศเจตนาสมัคร

7UP	APCO	CHG	CRC	ECF	GULF	JMART	KUMWEL	MILL	NUSA	SAK	SSS	TQM	WIN		
ABICO	AS	CPL	DDD	EKH	III	JMT	LDC	NCL	PIMO	SCGP	STECH	TSI	YUASA		
AJ	BEC	CPR	DHOUSE	ETC	INOX	JR	MAJOR	NOVA	PR9	SCM	STGT	VCOM	ZIGA		
ALT	BKD	CPW	DOHOME	EVER	J	KEX	MATCH	NRF	RS	SIS	SUPER	VIBHA			