

Investment Strategy

- สรุปภาพรวมตลาด:
- S&P 500 ปิด -0.8% ที่ 4,404.3 จุด ปรับตัวลงหลังรายงานการประชุมเฟดบ่งชี้เจ้าหน้าที่ส่วนใหญ่ให้ความสำคัญกับการควบคุมเงินเฟ้อ เพิ่มความไม่แน่นอนต่อทิศทางดอกเบี้ยสหรัฐ ด้าน STOXX 600 -0.1% ย่อตัวลงเล็กน้อย โดยรายงานเงินเฟ้ออังกฤษใน ก.ค. อยู่ที่ระดับ 6.8% แม้ชะลอตัวลงจาก 7.9% yoy แต่ห่างไกลเป้าหมายเงินเฟ้อที่ 2% กว่า 3 เท่า
- อัตราผลตอบแทนพันธบัตรรัฐบาลสหรัฐ 10 ปีติดตัวสู่ระดับ 4.25% สูงสุดนับตั้งแต่ค.ศ. 22 กดดันราคาฟิวเจอร์ทอง -0.4% ปรับตัวลงต่อสู่ระดับ 1,938.3 \$/oz และราคา WTI -1.9% ปิดที่ 79.4 \$/bbl รับความกังวลเศรษฐกิจจีนชะลอตัว ค่าการกลั่น (GRM) ปิดที่ 12.88 เหรียญ/บาร์เรล ปรับตัวเพิ่มขึ้นจากวันก่อนที่อยู่ 12.74 เหรียญ/บาร์เรล (+1% DoD, -39% WoW) ยังยืนสูงเป็น sentiment บวกในระยะสั้นกลุ่มโรงกลั่นเช่น SPRC TOP ESSO PTTGC IRPC BCP
- ตลาดเงิน เข้าใจเงินบาทอ่อนค่าแถวระดับ 35.5 บาทต่อดอลลาร์ หลังดอลลาร์แข็งค่าขึ้น +0.2%
- คาดดัชนีแกว่งในกรอบ 1505-1535 +/- ปัจจัยบวกภายในประเทศคือการเมืองในประเทศที่เริ่มมีความชัดเจน ติดตามการไต่สวนนายก 22 สิงหาคม ขณะที่ปัจจัยภายนอกยังคงกดดัน เมื่อคืนนี้ราคาน้ำมันดิบปรับตัวลงต่อจากความกังวลเศรษฐกิจในจีน อาจกดดันกลุ่มพลังงานต่อได้ในวันนี้ ขณะที่ FOMC Minutes กรรมการเฟดส่งสัญญาณการขึ้นดอกเบี้ยแบบผสมผสาน สร้างความไม่แน่นอนให้ตลาด

หุ้นแนะนำ

- **CRIC:** แม่นำโยยอดขายในเวียดนามดูอ่อนแอกว่าคาด แต่ผู้บริหารเชื่อซัดเซยได้ด้วย SG&A/Sale ลดลง รวมถึงอัตรากำไรกลุ่มแพคเกจจิ้งในไทยและอิตาลีมีการขยายตัวที่แข็งแกร่งกว่าที่คาด การประเมินมูลค่าน่าสนใจ TP 49.5 บาท
- **GULF:** 3Q23F คาดจะเติบโตได้ทั้ง YoY และ QoQ จากฐานต่ำในปีก่อน และการรับรู้รายได้จากโครงการใหม่ที่ COD ในช่วงที่ผ่านมา บวกกับโครงการโรงไฟฟ้า Jackson พื้นตัวตามปริมาณการใช้ไฟที่มากขึ้นและต้นทุนก๊าซธรรมชาติที่ลดลง Bloomberg TP 58.98 บาท
- **TU:** อัตราเงินปันผล 5-6% กำไรผ่านจุดต่ำสุดแล้วใน 2Q23 ธุรกิจหลักมีสัญญาณฟื้นตัว โดยเฉพาะอาหารทะเลแปรรูปยอดขายเติบโต ปริมาณขายเพิ่มขึ้น 3Q23 เป็นไฮ-ซีซั่นการส่งออกและบาทอ่อนหนุนกำไร TP 16.0 บาท

Fundamental Stock

- **BCH:** กำไรสุทธิ 284 ล้านบาท ต่ำกว่าที่เราคาด 12% แต่สอดคล้องกับ Bloomberg SG&A สูงเพราะมีขาดทุน FX 63 ล้านบาทจากรพ.ในลาว แนะนำ "ขาย" TP 15.70 บาท
- **PSH:** กำไรปกติ -23% qoq +12% yoy ที่ 475 ลบ. มองเป้าการเปิดตัวใหม่ 2.35 หมื่นลบ. ยอดขายล่วงหน้า 2.4 หมื่นลบ. และการโอน 2.8 หมื่นลบ. เป็นสิ่งท้าทาย แนะนำ ขาย TP 10.70 บาท
- **ICHI:** บริษัทเพิ่มเป้าการเติบโตโดยยอดขาย FY23 เป็น 20% GPM ที่ 22.5% หากทำ GRM ได้ตามเป้าจะมี upside 7% จากประมาณการ EPS FY23F ของเรา มีแผนขยายกำลังการผลิตอีก 6% ภายใน ก.ย. รองรับอุปสงค์แข็งแกร่ง แนะนำ ซื้อ TP 18.40 บาท
- **Oil&Gas:** การต่ออายุสัญญาสัมปทานแหล่งผลิตในอ่าวไทยไปสู่การขาดแคลนก๊าซในประเทศและความต้องการนำเข้า LNG ที่สูงขึ้นหลัง 2028F PTT และ PTTGC มีแนวโน้มได้รับแรงกดดันจากปริมาณก๊าซในประเทศที่ลดลง

CGS-CIMB : ตัวเลขทางเศรษฐกิจที่ควรติดตาม

- 17 ส.ค. ประชุมธนาคารกลางสหรัฐ FOMC Meeting Minutes Jul26
- 17 ส.ค. สหรัฐรายงาน Initial Jobless Claims คาด 240k จากเดือนก่อน 248k
- 18 ส.ค. ยุโรปรายงาน CPI (MoM) เดือน ก.ค. คาด -0.1% จาก -0.1%
- 18 ส.ค. ยุโรปรายงาน CPI (YoY) เดือน ก.ค. คาด 5.3% จาก 5.5%
- 18 ส.ค. ไทยรายงาน Car Sales Jul จาก 64,440

Market Summary

Market Data	Close	Chg	Chg (%)
SET Index	1,519.56	-1.17	-0.08%
High	1,521.41	0.68	0.04%
Low	1,506.00	-14.73	-0.97%
SET 50 Index	938.88	-0.90	-0.10%
SET 100 Index	2,079.45	-1.49	-0.07%
MAI Index	454.38	-4.15	-0.91%
Volume (m share)	14,193.41		
Value (Btmn)	59,402.80		
P/E (x)	21.10		
DOW JONES	34,765.74	-180.65	-0.52%
NASDAQ	13,474.63	-156.42	-1.15%
FTSE100	7,356.88	-32.76	-0.44%
JAPAN	31,766.82	-472.07	-1.46%
HONG KONG	18,329.30	-251.81	-1.36%
KOREA	2,525.64	-45.23	-1.76%
SINGAPORE	3,213.58	-19.16	-0.59%
MALAYSIA	1,463.51	3.23	0.22%
CHINA	3,150.13	-26.05	-0.82%
PHILIPPINES	6,410.09	74.18	1.17%
VIETNAM	1,243.26	9.21	0.75%
INDONESIA	6,900.54	-14.56	-0.21%
INDIA	65,539.42	137.50	0.21%

SET Daily Trading (THB m)	Buy	Sell	Net
Local Institutions	4,358.22	4,520.04	-161.82
Proprietary Trading	5,098.67	4,804.54	294.13
Foreign Investors	30,353.53	31,237.49	-883.96
Local Individuals	19,592.38	18,840.74	751.64

Bond Trading - Net (THB m)	Short-term (TTM<1Y)	Long-term (TTM>1Y)	Total
Asset Mgmt. Companies	8,168.00	2,998.66	11,166.66
Domestic Companies	863.91	224.92	1,088.83
Foreign Companies	-554.41	-822.48	-1,376.89
Total Trading Value	33,089.47	33,003.61	66,093.08

Fixed Income	Close	Chg	Chg (%)
U.S. Bond Yield - 10Y (%)	4.26	0.05	1.07%

Commodities	Close	Chg	Chg (%)
WTI Crude (Nymex) (US\$/bbl)	79.38	-1.61	-1.99%
Brent Crude (US\$/bbl)	83.45	-1.44	-1.70%
Singapore GRM (US\$/bbl)	12.88	0.14	1.10%
Newcastle Coal (US\$/ton) - Aug'23	147.50	0.35	0.24%
Gold (Comex) (US\$/oz) - Aug'23	1896.10	-6.40	-0.34%
Baltic Dry Index	1233.00	67.00	5.75%

CURRENCY	Close	Chg	Chg (%)
USD/THB	35.47	0.27	0.76%
USD/JPY	146.26	0.68	0.47%
EUR/USD	1.09	-0.00	-0.23%

Source : Aspen, Bloomberg, ThaiBMA, Refinitiv

Technical Pick

กลยุทธ์ : SET Index ปรับตัวเพิ่มขึ้นเกิดสัญญาณฟื้นตัวทางเทคนิคไปทดสอบแนวต้านที่ 1520 แต่เราคาดว่าแนวโน้มหลักยังมีโอกาสปรับตัวลดลงต่อเนื่องไปทดสอบแนวรับถัดไปที่ 1500 และ 1480 ตามกรอบแนวโน้มขาลง แต่ถ้าฟื้นตัวกลับขึ้นไปเคลื่อนไหวเหนือระดับ 1525 จะมีแนวต้านถัดไปที่ 1540

SMT

แนวรับ : 4.72 และ 4.64
 แนวต้าน : 5.00 และ 5.15
 STOP LOSS ถ้าราคาหุ้นปิดต่ำกว่า 4.58

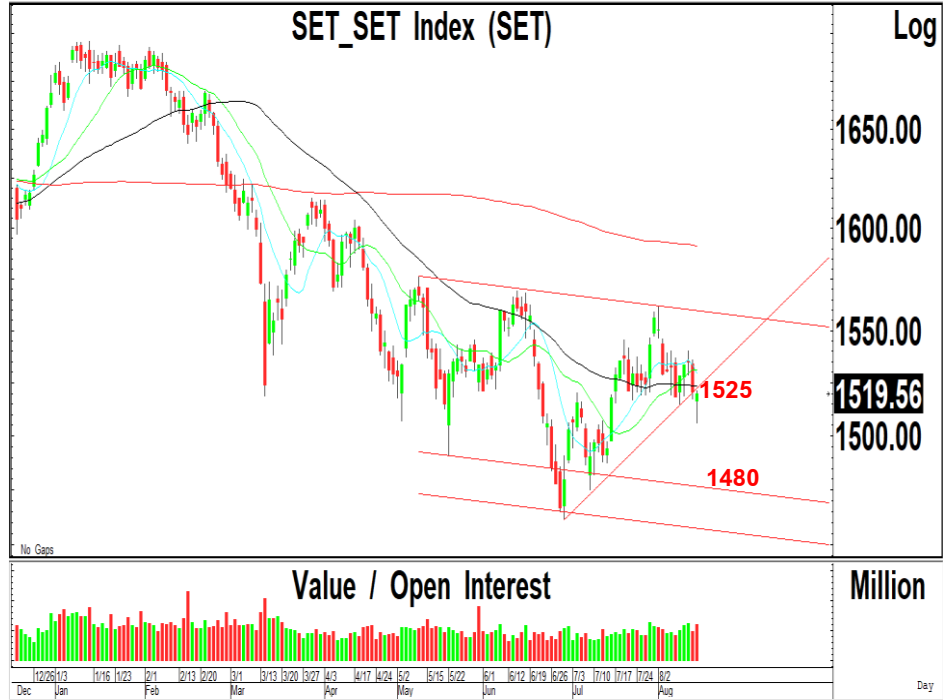
XPG

แนวรับ : 1.32 และ 1.30
 แนวต้าน : 1.40 และ 1.50
 STOP LOSS ถ้าราคาหุ้นปิดต่ำกว่า 1.24

Technical highlights

SET Index : แนวโน้มลงทดสอบ 1500 และ 1480 แนวต้าน 1525

ทิศทางตลาด : SET Index ปิดที่ 1,519.56 จุด ลดลง 1.17 จุด มูลค่าการซื้อขาย 59,402 ล้านบาท ตลาดหุ้นไทยเมื่อวานปรับตัวลดลงไปทำจุดต่ำสุดที่ระดับ 1506 ก่อนที่จะฟื้นตัวกลับขึ้นไปทดสอบแนวต้านที่ 1520 หลังจากปรับตัวลดลงเกิดสัญญาณขายหลุดแนวรับสำคัญที่ 1525 ลงไป



Daily: ปรับตัวเพิ่มขึ้นเกิดสัญญาณฟื้นตัวทางเทคนิคในระยะสั้นไปทดสอบแนวต้านที่ 1520 หลังจากปรับตัวลดลงต่อเนื่องเข้าใกล้แนวรับที่ 1500 ก่อนที่จะฟื้นตัวกลับขึ้นไป ซึ่งเราคาดว่า การปรับตัวลดลงต่ำกว่า 1525 ลงไป ทำให้แนวโน้มหลักยังมีความเสี่ยงในการปรับตัวลดลงต่อเนื่องไปทดสอบแนวรับถัดไปที่ 1480 และ 1460 ตามกรอบแนวโน้มขาลง แต่ถ้าสามารถฟื้นตัวกลับขึ้นไปเคลื่อนไหวเหนือระดับ 1525 ได้ จะมีโอกาสปรับตัวเพิ่มขึ้นไปทดสอบแนวต้านที่ 1540

กลยุทธ์ : SET Index ปรับตัวเพิ่มขึ้นเกิดสัญญาณฟื้นตัวทางเทคนิคไปทดสอบแนวต้านที่ 1520 แต่เราคาดว่า แนวโน้มหลักยังมีโอกาสปรับตัวลดลงต่อเนื่องไปทดสอบแนวรับถัดไปที่ 1500 และ 1480 ตามกรอบแนวโน้มขาลง แต่ถ้าฟื้นตัวกลับขึ้นไปเคลื่อนไหวเหนือระดับ 1525 จะมีแนวต้านถัดไปที่ 1540

Most Active Value:		แนวรับ	แนวต้าน
HANA	ขายทำกำไรที่แนวต้าน 60.00 และ 62.00 แนวรับ 57.00 และ 55.00	57.00 / 55.00	60.00 / 62.00
CPALL	แนวโน้มลงทดสอบ 60.00 และ 59.00 แนวต้าน 63.00	61.00 / 60.00	62.50 / 63.00
KBANK	เคลื่อนไหวในกรอบ 125-128	125 / 123	128 / 130
PTTEP	แนวโน้มลงทดสอบ 155 และ 152 แนวต้าน 162	157 / 155	161 / 162
AOT	แนวโน้มลงทดสอบ 69.00 แนวต้านสำคัญ 72.00	70.00 / 69.00	71.00 / 72.00
PTT	ขายที่แนวต้าน 36.00 แนวรับ 34.50	35.00 / 34.50	35.75 / 36.00
PTTGC	สัญญาณขาย แนวรับสำคัญ 36.00 ถ้าหลุดแนวรับถัดไป 35.00 แนวต้าน 37.50	36.00 / 35.00	37.50 / 38.00
TOP	ขายที่แนวต้าน 52.50-53.00 แนวรับ 49.50 และ 48.50	49.50 / 48.50	52.50 / 53.00
KCE	ขายที่แนวต้าน 47.50 แนวรับ 45.00 และ 44.00	45.00 / 44.00	47.50 / 48.00
IVL	สัญญาณขาย แนวโน้มลงทดสอบ 29.00 แนวต้าน 31.50	29.00 / 28.50	31.00 / 31.50

Stars Microelectronics (Thailand) (SMT TB; THB 4.72) – ชื้อ

- แนวรับ : 4.72 และ 4.64
- แนวต้าน : 5.00 และ 5.15
- ราคาหุ้นปรับตัวเพิ่มขึ้นเกิดสัญญาณฟื้นตัวทางเทคนิค พร้อมด้วยปริมาณการซื้อขายที่เพิ่มขึ้นต่อเนื่อง หลังจากเคลื่อนไหวออกด้านข้างเพื่อสร้างฐาน ทำให้แนวโน้มหลักยังมีโอกาสปรับตัวเพิ่มขึ้นต่อเนื่อง
- MACD ปรับตัวเพิ่มขึ้นเหนือเส้นค่าเฉลี่ยในแดนบวก เครื่องมือทางเทคนิคชี้วัดแนวโน้มขึ้นเคลื่อนไหวเหนือแนวโน้มลง RSI ปรับตัวเพิ่มขึ้นเหนือระดับ 60
- แนะนำซื้อ SMT โดยมีแนวรับที่ 4.72 และ 4.64 เพื่อคาดหวังการปรับตัวเพิ่มขึ้นไปทดสอบแนวต้านที่ 5.00 และ 5.15 เป็นจุดขายทำกำไร
- STOP LOSS ถ้าราคาหุ้นปิดต่ำกว่า 4.58



Xspring Capital (XPG TB; THB 1.32) – ชื้อ

- แนวรับ : 1.32 และ 1.30
- แนวต้าน : 1.40 และ 1.50
- ราคาหุ้นปรับตัวเพิ่มขึ้นเกิดสัญญาณขึ้นทางเทคนิค พร้อมด้วยปริมาณการซื้อขายที่เพิ่มขึ้นต่อเนื่อง หลังจากปรับตัวเพิ่มขึ้นไปเคลื่อนไหวเหนือเส้นค่าเฉลี่ย 200 วัน ทำให้แนวโน้มหลักยังมีโอกาสปรับตัวเพิ่มขึ้นต่อเนื่อง
- MACD ปรับตัวเพิ่มขึ้นเหนือเส้นค่าเฉลี่ยในแดนบวก เครื่องมือทางเทคนิคชี้วัดแนวโน้มขึ้นเคลื่อนไหวเหนือแนวโน้มลง RSI ปรับตัวเพิ่มขึ้นเหนือระดับ 60
- แนะนำซื้อ XPG โดยมีแนวรับที่ 1.32 และ 1.30 เพื่อคาดหวังการปรับตัวเพิ่มขึ้นไปทดสอบแนวต้านที่ 1.40 และ 1.50 เป็นจุดขายทำกำไร
- STOP LOSS ถ้าราคาหุ้นปิดต่ำกว่า 1.24



Trading Pick Follow up:

		แนวรับ	แนวต้าน
ERW	แนวโน้มขึ้นทดสอบ 5.25 และ 5.50 แนวรับสำคัญ 4.80	5.00 / 4.94	5.25 / 5.50
NEX	แนวโน้มขึ้นทดสอบ 11.40 และ 11.80 แนวรับสำคัญ 10.20	11.00 / 10.80	11.40 / 11.80
AMATA	แนวโน้มขึ้นทดสอบ 24.00 และ 24.50 แนวรับสำคัญ 22.70	23.40 / 23.00	24.00 / 24.50
SGC	แนวโน้มขึ้นทดสอบ 1.58 และ 1.70 แนวรับสำคัญ 1.37	1.44 / 1.40	1.58 / 1.70
BLA	สัญญาณขาย แนวรับสำคัญ 23.20 ถ้าหลุดแนวรับถัดไป 22.50 และ 22.20	23.20 / 22.50	23.80 / 24.20
DITTO	แนวโน้มขึ้นทดสอบ 35.00 และ 37.50 แนวรับสำคัญ 29.50	31.00 / 29.50	35.00 / 37.50
TKN	แนวโน้มขึ้นทดสอบ 13.50 แนวรับสำคัญ 11.50	12.50 / 12.00	13.20 / 13.50
PLANB	แนวโน้มขึ้นทดสอบ 9.50 และ 9.90 แนวรับสำคัญ 8.50	9.00 / 8.80	9.50 / 9.90

Thailand Derivative Market

SET50 Index Futures

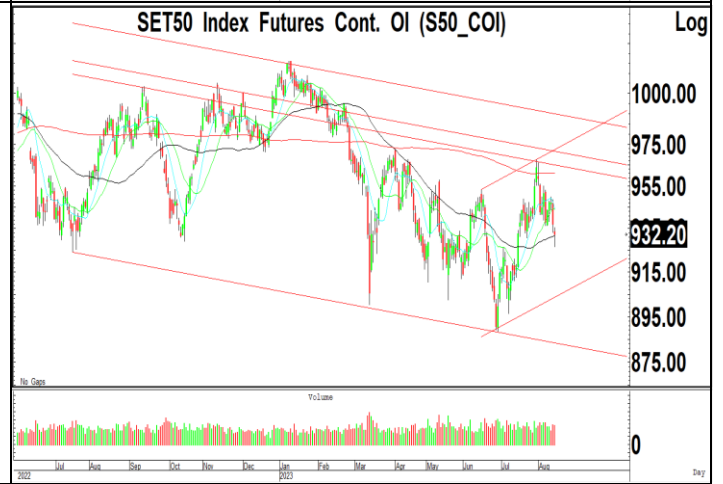
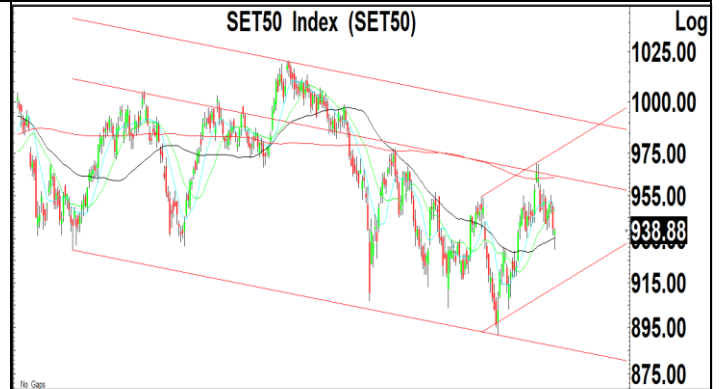
S50U23:932.20 ปรับตัวเพิ่มขึ้นเกิดสัญญาณฟื้นตัวในระยะสั้นไปทดสอบแนวต้านที่ 932 หลังจากปรับตัวลดลงต่อเนื่องเข้าใกล้แนวรับสำคัญที่ 925 ตามกรอบแนวโน้มขาลง ซึ่งเราคาดว่า แนวโน้มในระยะสั้นน่าจะมีโอกาสฟื้นตัวในระยะสั้นที่แนวรับ 925 แต่มีแนวต้านที่ 932-935 เป็นจังหวะ Open Short โดยมีแนวต้านสำคัญที่ 940 ถ้าทะลุผ่านขึ้นไปได้ จะเป็นสัญญาณซื้อ

แนวรับ : 925 และ 920

แนวต้าน : 932 และ 935

คำแนะนำ: เราแนะนำให้ Open Short ใน S50U23 ที่แนวต้าน 932 เพื่อคาดหวังการปรับตัวลดลงไปทดสอบแนวรับที่ 925 และ 920

STOP LOSS สถานะ Short ถ้า S50U23 ปรับตัวเพิ่มขึ้นเหนือ 940



Thailand Derivative Market

Gold Futures:1907 สัญญาฟิวเจอร์สทองคำปรับตัวลดลงต่อเนื่องไปทดสอบแนวรับที่ 1910 หลังจากปรับตัวลดลงเกิดสัญญาณขายทางเทคนิคหลุดแนวรับสำคัญที่ 1950 ลงไป ซึ่งเราคาดว่า แนวโน้มของราคาทองคำน่าจะมีแนวรับสำคัญที่ 1900-1910 และมีโอกาสฟื้นตัวไปทดสอบแนวต้านที่ 1950 ถ้าทะลุผ่านขึ้นไปได้ จะมีแนวต้านถัดไปที่ 2000 ในขณะที่ค่าเงินบาทมีโอกาสปรับตัวเพิ่มขึ้นไปทดสอบแนวต้านสำคัญที่ 35.70 และมีแนวรับที่ 35.00

แนวรับ : 1910 และ 1900

แนวต้าน : 1930 และ 1940

คำแนะนำ: เราแนะนำให้ขายทำกำไรสถานะ Short ใน GOU23 ที่แนวรับ 1910 เพื่อ Open Long โดยมีแนวต้านที่ 1940-1950

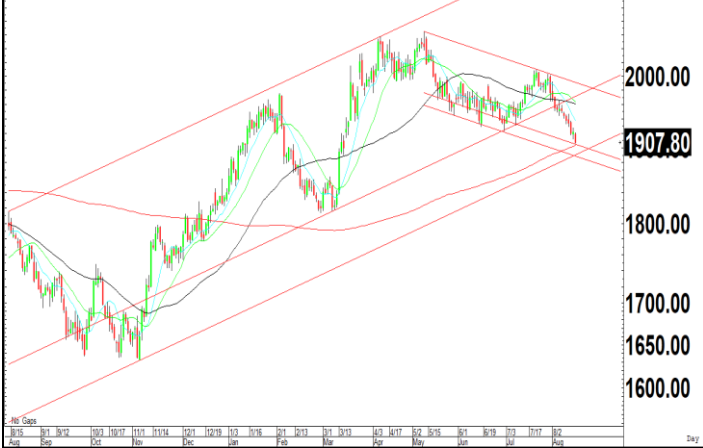
STOP LOSS สถานะ Short ถ้า GOU23 ปรับตัวเพิ่มขึ้นเหนือ 1950

GF10Q23 แนวรับ 31900 และมีแนวต้าน 32200

10 Baht Gold Futures Cont. OI (GF10_COI)



Gold Online Futures Cont. OI (GO_COI)



US Dollar/Thai Baht,RT (IQXUSTB)



Thailand Derivative Market

<p>HANAU23</p> <p>ราคาหุ้นปรับตัวเพิ่มขึ้นเกิดสัญญาณซื้อทางเทคนิคทะลุผ่านแนวต้านที่ 52.00 ขึ้นไป ทำให้แนวโน้มในระยะสั้นยังมีโอกาสปรับตัวเพิ่มขึ้นไปทดสอบแนวต้านที่ 62.00 แต่เป็นจังหวะขายทำกำไร เพื่อรอการปรับฐานลงไปทดสอบแนวรับที่ 55.00 และ 52.00 เป็นจังหวะในการกลับเข้าไป Open Long</p> <p>แนวรับ : 57.00 และ 55.00</p> <p>แนวต้าน : 60.00 และ 62.00</p> <p>คำแนะนำ: เราแนะนำให้ขายทำกำไรสถานะ Long ใน HANAU23 ที่แนวต้าน 60.00 และ 62.00 เพื่อ Open Short โดยมีแนวรับที่ 57.00 และ 55.00</p> <p>STOP LOSS สถานะ Short ถ้า HANAU23 ปรับตัวเพิ่มขึ้นเหนือ 63.00</p>	<p>Hana Microelectronics PCL (HANA)</p> <p>Log</p> <p>59.75</p> <p>50.00</p> <p>40.00</p> <p>0</p> <p>Million</p>
<p>SAWADU23</p> <p>ราคาหุ้นปรับตัวลดลงเกิดสัญญาณขายทางเทคนิคลงไปทดสอบแนวรับสำคัญของกรอบแนวโน้มขาขึ้นที่ 44.00 หลังจากฟื้นตัวไปทดสอบแนวต้านที่ 48.50 ทำให้แนวโน้มของราคาหุ้นมีโอกาสฟื้นตัวกลับขึ้นไปทดสอบแนวต้านที่ 47.00 และ 48.00 แต่ถ้าปรับตัวลดลงต่ำกว่า 44.00 ลงไป จะมีแนวรับถัดไปที่ 41.00</p> <p>แนวรับ : 44.00 และ 41.00</p> <p>แนวต้าน : 45.50 และ 47.00</p> <p>คำแนะนำ: เราแนะนำให้ Open Long ใน SAWADU23 ที่แนวรับ 44.00 เพื่อคาดหวังการปรับตัวเพิ่มขึ้นไปทดสอบแนวต้านที่ 47.00</p> <p>STOP LOSS สถานะ Long ถ้า SAWADU23 ปรับตัวต่ำกว่า 43.50</p>	<p>Srisawad Corporation PCL (SAWAD)</p> <p>Log</p> <p>50.00</p> <p>44.00</p> <p>40.00</p> <p>0</p> <p>Day</p>
<p>SIRIU23</p> <p>ราคาหุ้นปรับตัวเพิ่มขึ้นเกิดสัญญาณฟื้นตัวในระยะสั้นเหนือแนวรับของกรอบแนวโน้มขาขึ้นที่ 1.80 แต่เราคาดว่า การปรับตัวเพิ่มขึ้นไปทดสอบแนวต้านที่ 1.90 และ 1.94 ยังมีความเสี่ยงในการปรับตัวลดลงไปทดสอบแนวรับที่ 1.80 และ 1.75 ในขณะที่การปรับตัวเพิ่มขึ้นเหนือระดับ 1.95 ขึ้นไป จะมีแนวต้านสำคัญ 2.14</p> <p>แนวรับ : 1.84 และ 1.80</p> <p>แนวต้าน : 1.90 และ 1.94</p> <p>คำแนะนำ: เราแนะนำให้ Open Short ใน SIRIU23 ที่แนวต้าน 1.90 เพื่อคาดหวังการปรับตัวลดลงไปทดสอบแนวรับที่ 1.80</p> <p>STOP LOSS สถานะ Short ถ้า SIRIU23 ปรับตัวเพิ่มขึ้นเหนือ 1.94</p>	<p>Sansiri PCL (SIRI)</p> <p>Log</p> <p>2.00</p> <p>1.90</p> <p>1.75</p> <p>1.55</p> <p>1.35</p> <p>1.15</p> <p>Million</p>

ข่าวเด่นรอบวัน

ICHI	<p>ICHI กำไรจ่อนิวไฮอีก บুমตันชันซูมาร์จิ้นดีด</p> <p>"ICHI" ยอดขายทะลักไม่หยุด "ตัน" ชี้เกิดจากดีมานด์แท้จริงของตลาด ราคาเข้าถึงได้ และขยายໄໂຫວ່ໄດ້สูง 50-60% วางไลน์บี้มกำลังผลิตเพิ่ม พร้อมจ้าง OEM ช่วยผลิต ยอมรับไตรมาส 3-4 กำไรขาขึ้นจ่อนิวไฮอีก เดินหน้าบูมตันชันซูรสชาติใหม่ ดันมาร์จิ้นอีก ย้ำเป้าหมายล้านใน 3 ปี ตัดค่าเสื่อมจะตัดครบพอดี ดันกำไรตั้งอีกปีละ 400 ล้านบาท –ทันหุ้น</p>
OR	<p>OR ครึ่งหลังยอดจะแรง น้ำมันขาขึ้นดีมานด์ตัน</p> <p>OR ครึ่งปีหลัง 2566 ผลงานดีกว่าครึ่งปีแรก รับราคาน้ำมันขาขึ้น จำนวนนักท่องเที่ยวหนุน น้ำมันอากาศยานดีมานด์เพิ่ม ไตรมาส 4/2566 ไม่มีขาดทุนสต็อก เดินหน้าเพิ่มสาขาบี้มน้ำมัน และร้าน Cafe Amazon ทุ่ม 100 ล้านดอลลาร์สหรัฐ ลุยลงทุนกัมพูชา โอกาสเติบโตสูง พร้อมศึกษาขยายธุรกิจ Health and Wellness –ทันหุ้น</p>
JMT	<p>JMT โด่งท่ายทะยานอีก รุกกวาด NPL ต่อเนื่อง</p> <p>JMT ชูพอร์ตหนี้สูง 4.6 แสนล้านบาท หนุนรายได้-กำไรเติบโตมั่นคง ชี้เอ็นพีแอลในสถาบันการเงินจะออกประมูลอีกมาก พร้อมร่วมกวาดหนี้ที่เหมาะสมเติมพอร์ต –ทันหุ้น</p>
SABUY	<p>SABUY เป้าใหม่ 1.2 หมื่นล. ยกระดับอีโคโนมิคเต็มลูนอก</p> <p>SABUY ลดเป้ารายได้ลงเหลือ 1.2 หมื่นล้านบาท จากเดิมคาด 2 หมื่นล้านบาท ให้สอดคล้องกับสถานการณ์ ย้ำมุ่งมั่นในการขยายธุรกิจต่างๆ อย่างต่อเนื่อง พร้อมผนึกพันธมิตรยกระดับอีโคโนมิคเต็มต่อ ยอดสู่ต่างประเทศ เน้นภูมิภาคอาเซียน รอสถาบันการเงินอนุมัติวงเงิน ตั้งโต๊ะซื้อ AS –ทันหุ้น</p>
SINGER	<p>SINGER ลั่น Q3 พลิกบวก ล้างบ้านเสร็จ-ธุรกิจเริ่มดี</p> <p>SINGER พ้นจุดต่ำสุด! ส่งซิก Q3/2566 พลิกกลับเป็นบวก หลังตั้งสำรองหนี้ก้อนโตแล้ว บิ๊ก "นราธิป" เคลียร์โครงสร้างภายในเสร็จ หนุนต้นทุนลดฮวบ 30% พร้อมบันรีเทลซ้อป 100 สาขา สยายปีกรับทรัพย์เพิ่ม พร้อมรุกตู้แช่ร้านหมูกระทะ –ทันหุ้น</p>
IVL	<p>IVL ชูแผนฝ่ามรสุมศก. ลุ้นขายครึ่งปีหลังฟื้น</p> <p>IVL รับเศรษฐกิจโลกยังท้าทายปรับกลยุทธ์ย้ายฐานผลิตธุรกิจ Fibers เข้าสู่ภูมิภาคเอเชีย เร่งดำเนินงานตามโครงการ Olympus มุ่งลดต้นทุนรวม ควบคุมรักษากระแสเงินสดสร้างความแข็งแกร่งระยะยาว มั่นใจปริมาณขายรายได้ช่วงครึ่งปีหลังเติบโตดีกว่าช่วงครึ่งแรก –ทันหุ้น</p>
MVP	<p>MVP ล้างขาดทุนเกลี้ยงพอร์ต ครึ่งหลังแบ็กล็อกแน่น 70 ล้าน</p> <p>MVP ผลงานฟื้นชัดในไตรมาส 2/2566 ໄໂຫວ່ໄດ້มือล้างขาดทุนสะสม 100 ล้านเกลี้ยง กำไรทะยาน 328.9% มั่นใจบี้มรายได้ชนเป้า 500 ล้านบาท กล้วย ด้านบีกบอส "โอภาส เฉิดพันธุ์" อวดแบ็กล็อกในมือกว่า 70 ล้านบาท ชี้ครึ่งปีหลังงานแน่น พร้อมขึ้นแท่นตัวแทนขายเครื่องดื่มชูกำลัง –ทันหุ้น</p>

ข่าวเด่นรอบวัน

MASTER	<p>MASTER งบพิจิตรนักปันผล ชื้อหุ้นความงาม-สื่อ</p> <p>MASTER ยืมแก้มปริรายได้พุ่งขึ้นทุกหัตถการ หนุนกำไรครึ่งปีแรกโต 11.62% และ 153.05 ล้านบาท พร้อมประกาศแจกหุ้นปันผลและเงินสด ฟากบอร์ดไฟเขียวซื้อหุ้น "ดีออกเตอร์เซน เซอร์เจอร์ ฮอสพิทอล" และ "คิน คอร์ปอเรชั่น" สัดส่วน 40% เสริมแกร่ง –ทันหุ้น</p>
KLINIQ	<p>KLINIQ สูดปลื้ม รายได้พุ่ง 41% ลุ้นออไลน์ใหม่</p> <p>KLINIQ อวดผลงานไตรมาส 2/2566 กำไรพุ่ง 30% รายได้เพิ่ม 41% บอร์ดไฟเขียวส่งจ่ายเงินปันผลหุ้นละ 0.55 บาท มั่นใจผลงานครึ่งปีหลังโตต่อ มีลุ้นทำ All Time High ตามเป้า –ทันหุ้น</p>
TMILL	<p>TMILL ชี้แข่งขันสูง ครึ่งปีกำไรโต 7%</p> <p>TMILL มองภาพรวมสถานการณ์ตลาดปัจจุบันการแข่งขันทางราคายังสูง โขว์งบ 6 เดือนแรกปี 2566 กำไรสุทธิโต 7% และ 55.55 ล้านบาท ด้านอัตราการใช้จ่ายกำลังการผลิต ในครึ่งแรกปีเฉลี่ยอยู่ที่ระดับ 63.08% –ทันหุ้น</p>
XO	<p>XO ผลงาน Q2 แรง ยอดขายยุโรปบูม</p> <p>XO โขว์ฝีมือไตรมาส 2/2566 กำไรทะยาน 124.49% อยู่ที่ 212.84 ล้านบาท หลังยอดขายซอซูยุโรป อเมริกาพุ่ง แถมอัปราคาขายเพิ่ม ด้านผู้บริหารแย้มไตรมาส 3/2566 เตรียมส่งมอบสินค้าเพียบ มีลุ้นรายได้โตทะลุเป้า 30% พร้อมคงเป้าหมายเงิน ที่ระดับ 40% –ทันหุ้น</p>
EA	<p>EA ออกกรีนบอนด์เสนอขายสามชุด ชูยิลด์สูงสุด 4.15%</p> <p>EA เตรียมเสนอขายหุ้นกู้ Green Bond 3 รุ่น อายุ 1-5 ปี อันดับเครดิต A- คาดผลตอบแทน 3.20-4.15% ต่อปี โดยอัตราดอกเบี้ยที่แน่นอน และวันเสนอขายจะประกาศอีกครั้ง ผ่าน 6 สถาบันการเงินชั้นนำ –ทันหุ้น</p>
JMART	<p>JMART ครึ่งหลังพลิกบวก จัดพอร์ตธุรกิจเดิหน้าโต</p> <p>JMART ลั่นครึ่งหลังปี 2566 ผลงานพลิกบวก อานิสงส์บริษัทในเครือปรับโครงสร้างจบ-ไฮซีชันโมบายหนุน บอสใหญ่ "อดิศักดิ์" ปักเป้าปี 2566 ผลงานหนุนเทิร์นอะราวด์ รับธุรกิจทุกไลน์เข้าโหมดขาขึ้น พร้อมขยับยื่นไฟลิ่ง "สุกี้ยี่น้อย" ไปปี 2567 หวังอัปฐานให้แกร่งกว่าเดิม ฟาก J จ่อเปิด 2 ศูนย์ใหม่รับทรัพย์เพิ่ม –ทันหุ้น</p>
NRF	<p>NRF รุกหนักตลาดต่างแดน จ่อดันบ.ลูกเทรด NASDAQ</p> <p>NRF โขว์เฟอร์ฟอร์ม Q2/2566 ทำรายได้ 600.9 ล้านบาท พร้อมปรับโครงสร้างครั้งสำคัญเพื่อดันบริษัทลูกเข้า NASDAQ รับแผนบุกตลาดต่างประเทศ ฟากผู้บริหาร "แดน ปฐมวาณิชย์" มั่นใจครึ่งหลังปี 2566 โตแกร่ง รับอานิสงส์เศรษฐกิจโลกฟื้น-ลดต้นทุน SG&A ได้อย่างมีประสิทธิภาพ เผยโรงงานผลิตอาหารโปรตีนทางเลือกที่อยู่ชยา เริ่มทดลองการผลิตตั้งแต่เดือนกรกฎาคมที่ผ่านมา ปูทางก้าวสู่แพลตฟอร์มอีคอมเมิร์ซด้านอาหารเอเชียเบอร์ 1 ในยุโรป –ทันหุ้น</p>

NVDR Trading

ประจำวันที 16 สิงหาคม 2566

NVDR TOP Value		NVDR TOP Value	
Top 25 NVDR Net Buy		Top 25 NVDR Net Sell	
1. HANA	1,378,583,051	1. IVL	-267,725,921
2. XO	159,060,727	2. CPALL	-259,150,516
3. BBL	143,059,100	3. CPF	-220,288,436
4. BH	107,289,570	4. KTB	-206,426,600
5. KCE	94,594,479	5. PTT	-199,600,395
6. TTB	86,298,337	6. SAWAD	-176,137,947
7. AOT	85,085,770	7. BDMS	-158,514,025
8. MINT	79,491,575	8. BANPU	-155,620,640
9. ERW	68,003,133	9. SCC	-154,647,073
10. STA	55,870,980	10. PTTGC	-154,591,729
11. PTTEP	36,827,692	11. LH	-138,561,584
12. MBK	29,988,404	12. CRC	-124,372,687
13. CBG	26,662,800	13. ADVANC	-119,914,020
14. GUNKUL	24,589,648	14. JMART	-115,356,251
15. TKN	24,101,593	15. CPN	-114,751,100
16. BA	17,064,290	16. SCB	-97,851,639
17. GFPT	16,939,000	17. DELTA	-91,829,625
18. JMT	15,938,711	18. BTS	-77,249,883
19. MTC	14,536,775	19. KBANK	-76,240,081
20. NEX	14,208,220	20. EA	-75,180,625
21. SHR	14,000,598	21. KTC	-64,129,425
22. MAJOR	13,363,920	22. SINGER	-60,225,030
23. TOA	13,359,500	23. TOP	-59,674,795
24. SUSCO	8,879,048	24. TU	-53,762,940
25. BGRIM	8,152,225	25. BCP	-51,903,175

NVDR TOP Volume		NVDR TOP Volume	
Top 25 NVDR Net Buy		Top 25 NVDR Net Sell	
1. TTB	49,290,420	1. SIRI	-18,940,244
2. GTV	25,039,300	2. BANPU	-17,237,089
3. HANA	23,872,809	3. LH	-16,657,340
4. ERW	13,657,100	4. VGI	-15,942,300
5. GUNKUL	7,621,300	5. AWC	-12,110,100
6. B	7,195,200	6. CPF	-11,458,849
7. XO	5,938,010	7. BTS	-10,955,633
8. SHR	5,377,000	8. KTB	-10,415,585
9. ALL	4,935,200	9. IRPC	-9,537,900
10. STA	4,430,700	10. IVL	-8,828,687
11. WAVE	3,318,700	11. SINGER	-7,123,215
12. PRIME	2,628,100	12. WHA	-7,089,598
13. MINT	2,465,000	13. JMART	-6,403,241
14. SUSCO	2,350,500	14. BDMS	-5,630,500
15. AKS	2,121,000	15. PTT	-5,588,167
16. NUSA	2,054,100	16. PPPM	-4,933,100
17. NEWS	2,046,600	17. 7UP	-4,621,600
18. QH	2,032,400	18. CPALL	-4,195,288
19. KCE	1,990,702	19. PTTGC	-4,150,577
20. TKN	1,951,501	20. TU	-4,027,400
21. MBK	1,744,665	21. SAWAD	-3,941,278
22. GFPT	1,609,100	22. RABBIT	-3,819,400
23. TH	1,386,901	23. BEAUTY	-3,615,400
24. NEX	1,290,700	24. THANI	-3,512,600
25. AOT	1,214,175	25. BEM	-3,371,000

ยอดสะสม 5 วันย้อนหลัง 9 สิงหาคม - 16 สิงหาคม 2566

NVDR TOP Value		NVDR TOP Value	
Top 25 NVDR Net Buy		Top 25 NVDR Net Sell	
1. KBANK	2,090,611,500	1. EA	-656,564,977
2. HANA	997,111,626	2. AWC	-605,290,753
3. BH	849,698,404	3. KTB	-552,337,000
4. PTT	620,289,265	4. BDMS	-514,092,254
5. PTTEP	468,415,791	5. CPF	-443,325,994
6. JMT	383,452,570	6. SCC	-429,726,399
7. CBG	352,601,062	7. LH	-353,745,391
8. TOP	338,071,666	8. ADVANC	-339,734,064
9. KCE	261,123,626	9. KTC	-338,045,715
10. BGRIM	222,729,333	10. CENTEL	-327,113,098
11. TTB	214,383,655	11. IVL	-320,420,287
12. COM7	184,159,097	12. CRC	-283,317,606
13. XO	163,133,887	13. AOT	-273,007,673
14. SPRC	150,017,478	14. GULF	-270,560,034
15. SCB	117,881,047	15. BANPU	-269,646,509
16. OSP	106,042,167	16. DELTA	-253,634,634
17. WHA	104,382,431	17. CPN	-226,394,819
18. BCP	100,535,175	18. SAWAD	-223,559,372
19. TKN	96,746,116	19. SCGP	-217,962,761
20. STA	89,674,246	20. GPSC	-201,291,902
21. CPALL	85,021,849	21. TRUE	-172,966,761
22. ERW	82,447,823	22. BEM	-150,262,997
23. GUNKUL	78,521,571	23. PTTGC	-143,205,992
24. M	75,935,713	24. OR	-132,466,478
25. PLANB	69,497,268	25. RATCH	-131,031,701

NVDR TOP Volume		NVDR TOP Volume	
Top 25 NVDR Net Buy		Top 25 NVDR Net Sell	
1. TTB	123,300,466	1. AWC	-149,890,798
2. GTV	42,912,300	2. SIRI	-52,608,996
3. NEWS	29,313,500	3. LH	-42,313,588
4. GUNKUL	23,978,900	4. BANPU	-30,164,608
5. CHG	22,908,101	5. KTB	-27,870,574
6. WHA	21,474,301	6. VGI	-27,443,369
7. B	20,325,100	7. IRPC	-26,272,400
8. PTT	17,741,584	8. TRUE	-25,868,464
9. SPRC	16,606,353	9. CPF	-22,891,420
10. ERW	16,600,800	10. BDMS	-18,006,001
11. PSG	16,585,400	11. BEM	-16,952,793
12. KBANK	16,440,311	12. BTS	-15,243,741
13. HANA	16,246,171	13. EA	-11,307,560
14. XPG	14,606,174	14. STEC	-11,106,593
15. JAS	12,970,096	15. IVL	-10,481,825
16. JMT	9,014,147	16. RABBIT	-10,451,700
17. AKS	8,332,610	17. ESSO	-10,399,100
18. TKN	7,796,364	18. SUPER	-9,924,400
19. PLANB	7,678,100	19. PPPM	-9,571,500
20. SHR	7,308,100	20. CENTEL	-7,553,658
21. QH	6,937,385	21. CRC	-7,382,936
22. STA	6,690,790	22. KTC	-7,235,169
23. COM7	6,458,235	23. SINGER	-6,590,664
24. TOP	6,223,318	24. OR	-6,446,808
25. XO	6,097,510	25. BEAUTY	-6,125,919

ข้อมูลแบบรายงานการเปลี่ยนแปลงการถือหลักทรัพย์ของผู้บริหาร (แบบ 59) Change by Management

Date of report		Source : กลต. (SEC)					
16 August, 2023							
ชื่อบริษัท	ชื่อผู้บริหาร	วิธีการได้มา/จำหน่าย	ประเภทหลักทรัพย์	วันที่ได้มา/จำหน่าย	จำนวน	ราคา	
BIS	นาย สุชาติ วรรณางกูร	ซื้อ	หุ้นสามัญ	15/08/2566	21,200	5.52	
DTCENT	นาย สุพันธ์ พรสูงส่ง	ซื้อ	หุ้นสามัญ	15/08/2566	150,000	1.33	
DTCENT	นาย อภิสิทธิ์ รุจิเกียรติกำจร	ซื้อ	หุ้นสามัญ	15/08/2566	200,000	1.33	
DTCENT	นาย สุพันธ์ พรสูงส่ง	ซื้อ	หุ้นสามัญ	15/08/2566	150,000	1.34	
EP	นาย ยุทธ ชินสุภักกุล	ซื้อ	หุ้นสามัญ	15/08/2566	2,000	2.90	
ILM	นาง ชันทอง อุดมมหันตีสวย	ซื้อ	หุ้นสามัญ	15/08/2566	100,000	21.45	
INSET	นาย วิเชียร เจียกเจิม	ซื้อ	หุ้นสามัญ	15/08/2566	390,000	2.10	
KC	นาย มานพ มีวทอง	ซื้อ	หุ้นสามัญ	16/08/2566	967,000	0.10	
KKP	นาย สุพล วัฒนเวดิน	ซื้อ	หุ้นสามัญ	15/08/2566	53,500	56.50	
PCC	นาย กิตติ สัมฤทธิ์	ซื้อ	หุ้นสามัญ	15/08/2566	120,000	3.18	
PEACE	นาย พิสิฐ บัญจคุณภรณ์	ซื้อ	หุ้นสามัญ	15/08/2566	18,600	4.00	
PEACE	นาย พิสิฐ บัญจคุณภรณ์	ซื้อ	หุ้นสามัญ	15/08/2566	30,000	3.98	
PERM	นาย ชูชีพ ยวงวงศ์ไพบูลย์	ซื้อ	หุ้นสามัญ	10/08/2566	30,300	0.92	
PERM	นาย ชูชีพ ยวงวงศ์ไพบูลย์	ซื้อ	หุ้นสามัญ	11/08/2566	36,200	0.92	
PERM	นาย ชูชีพ ยวงวงศ์ไพบูลย์	ซื้อ	หุ้นสามัญ	11/08/2566	13,500	0.93	
PERM	นาย ชูชีพ ยวงวงศ์ไพบูลย์	ซื้อ	หุ้นสามัญ	10/08/2566	70,000	0.93	
PG	นาง กิตยาภรณ์ ชัยถาวรเสถียร	ซื้อ	หุ้นสามัญ	15/08/2566	19,000	7.97	
PG	นาย พีรนาถ โชควัฒนา	ซื้อ	หุ้นสามัญ	15/08/2566	2,800	7.95	
PROS	นาย อัศวิน ภิรมนุษย์	ซื้อ	ใบสำคัญแสดงสิทธิที่จะซื้อหุ้น	15/08/2566	225,000	0.27	
QLT	นาย กิตติ ทวีถาวรสกุล	ซื้อ	หุ้นสามัญ	15/08/2566	63,000	4.30	
SABUY	นาย ชูเกียรติ รุจนพรพจี	ซื้อ	หุ้นสามัญ	16/08/2566	800,000	6.90	
SABUY	นาย ศรัณย์ สุภักดิ์ศรีณย์	ซื้อ	หุ้นสามัญ	16/08/2566	200,000	6.80	
SKR	นาย สุรียันต์ ไคจรโรจน์	ซื้อ	หุ้นสามัญ	15/08/2566	300,000	10.30	
STA	นาย กิตติชัย สินเจริญกุล	ซื้อ	หุ้นสามัญ	15/08/2566	30,000	13.03	
SUPER	นาย จอมทรัพย์ โลจายะ	ซื้อ	หุ้นสามัญ	15/08/2566	1,000,000	0.49	
SUPER	นาย จอมทรัพย์ โลจายะ	ซื้อ	หุ้นสามัญ	15/08/2566	3,000,000	0.48	
SUSCO	นาย มงคล สิมะโรจน์	ซื้อ	หุ้นสามัญ	15/08/2566	200,000	3.75	
SYNTEC	นาย จิรโมท พหุสูตร	ซื้อ	หุ้นสามัญ	17/07/2566	48,800	1.50	
SYNTEC	นาย จิรโมท พหุสูตร	ซื้อ	หุ้นสามัญ	15/08/2566	60,000	1.52	
SYNTEC	นาย ณยศ ปิสิญธนะกุล	ซื้อ	หุ้นสามัญ	15/08/2566	27,500	1.52	
TBN	นางสาว จุฬารัตน์ ประเสริฐลาภ	ซื้อ	หุ้นสามัญ	15/08/2566	3,500	18.03	
WARRIX	นาย วิศิษฐ์ วนะศักดิ์ศรีสกุล	ซื้อ	หุ้นสามัญ	15/08/2566	500,000	9.20	
INSET	นาย วิเชียร เจียกเจิม	ขาย	ใบสำคัญแสดงสิทธิที่จะซื้อหุ้น	15/08/2566	390,000	0.12	
PROS	นาย อัศวิน ภิรมนุษย์	ขาย	หุ้นสามัญ	15/08/2566	600	1.63	

ข้อมูลการขายชอร์ต

16/Aug/2023

หลักทรัพย์	ปริมาณหุ้นที่ขายชอร์ต (หุ้น)	มูลค่าการขายชอร์ต (บาท)	%ปริมาณการขายชอร์ต	%มูลค่าการขายชอร์ต
1 RAM-R	28100	1,140,575.00	52.72	52.69
2 THANI-R	3572200	10,980,610.00	44.69	44.62
3 VIBHA	1017000	2,360,538.00	37.53	37.35
4 AIT	341300	1,674,888.00	34.11	34.1
5 SCCC	18000	2,448,300.00	31.58	31.58
6 TIPH	303400	12,138,000.00	31.2	31.32
7 LHFG	1503100	1,578,255.00	28.9	28.89
8 SCC-R	316900	99,042,700.00	26.94	26.93
9 TPIPL	656100	960,160.00	25.89	25.89
10 JTS-R	20700	591,050.00	24.82	24.8
11 EGCO-R	278100	36,479,400.00	24.03	24.01
12 TTA	449600	2,683,710.00	23.23	23.2
13 KKP	862800	48,488,200.00	22.42	22.37
14 CPF-R	6794500	130,789,110.00	20.61	20.62
15 IRPC	16266800	37,355,000.00	20.64	20.59
16 TTW	270100	2,299,175.00	19.94	19.94
17 BEC-R	159500	1,249,080.00	19.4	19.36
18 NTV	6400	244,800.00	19.22	19.21
19 BTS-R	6985700	49,268,425.00	19.01	18.99
20 HENG	795300	1,897,728.00	18.92	18.95
21 RATCH-R	824700	28,814,375.00	18.95	18.91
22 ADVANC	1082500	238,596,300.00	18.64	18.66
23 KTC-R	697900	31,851,325.00	18.07	18.07
24 TLI	3441200	35,809,860.00	17.71	17.71
25 BLA-R	874900	20,667,940.00	17.75	17.71
26 GLOBAL-R	799300	13,030,410.00	17.63	17.59
27 EA-R	2304300	130,834,375.00	17.58	17.54
28 DMT	127800	1,610,280.00	17.38	17.4
29 TVO-R	625000	14,866,170.00	17.27	17.32
30 PTTEP-R	1957700	313,230,750.00	16.74	16.74
31 CBG	1117800	83,989,550.00	16.69	16.69
32 SPALI	1149500	24,168,800.00	16.55	16.56
33 AKR	488700	425,169.00	16.45	16.43
34 BPP	77200	1,113,020.00	16.24	16.29
35 S	825800	968,264.00	16.15	16.23
36 PTT	7472000	266,453,700.00	16.12	16.12
37 SAWAD-R	3350700	149,526,000.00	16.09	16.11
38 GLOBAL	726700	11,857,820.00	16.03	16
39 CKP	247300	844,710.00	16.02	15.99
40 ICC	3100	133,300.00	15.35	15.35
41 BEM	2910500	25,736,995.00	15.24	15.25
42 LH	8362300	69,558,000.00	15.2	15.19
43 PSL-R	892200	7,525,035.00	14.93	14.89
44 TFG-R	486500	1,800,058.00	14.05	14.05
45 BANPU-R	17265600	155,856,615.00	14.01	14

หลักทรัพย์	ปริมาณหุ้นที่ขายชอร์ต (หุ้น)	มูลค่าการขายชอร์ต (บาท)	%ปริมาณการขายชอร์ต	%มูลค่าการขายชอร์ต
46 SGP-R	9500	80,005.00	13.99	13.99
47 OR-R	1838800	37,151,900.00	13.91	13.91
48 AH	124800	3,993,600.00	13.85	13.86
49 AWC-R	8105800	31,888,628.00	13.89	13.83
50 TU	2206900	29,429,590.00	13.71	13.67
51 SCCC-R	7700	1,048,050.00	13.51	13.52
52 TTA-R	262500	1,562,275.00	13.56	13.51
53 WICE	79800	645,825.00	13.43	13.45
54 BAM	1144200	11,789,540.00	13.4	13.41
55 TISCO	319100	31,561,850.00	13.38	13.37
56 SJWD	495700	6,972,730.00	13.04	13.09
57 AOT	3404900	239,992,500.00	13.01	13.02
58 BEM-R	2490300	21,960,215.00	13.04	13.01
59 IVL-R	5491600	166,987,550.00	12.92	12.98
60 BAM-R	1107500	11,396,950.00	12.97	12.96
61 CK-R	607400	13,281,290.00	12.95	12.95
62 BJC	259300	8,950,175.00	12.95	12.88
63 BJC-R	258300	8,925,275.00	12.9	12.84
64 FORTH	219900	6,564,950.00	12.72	12.76
65 DELTA-R	833000	86,587,100.00	12.5	12.49
66 GULF	1493300	71,265,325.00	12.45	12.43
67 SAWAD	2563200	115,051,925.00	12.31	12.39
68 TTCL	492200	2,119,662.00	12.29	12.27
69 CKP-R	188300	644,284.00	12.2	12.2
70 RCL-R	750900	16,196,850.00	12.11	12.18
71 PTG	1303100	12,983,815.00	12.18	12.18
72 AAV	2563100	6,821,840.00	12.18	12.14
73 ITC-R	176000	3,196,190.00	11.63	11.63
74 RATCH	498500	17,447,500.00	11.46	11.45
75 EPG-R	188900	1,186,010.00	11.38	11.4
76 BDMS	4708200	132,155,875.00	11.33	11.27
77 TTB	47091600	82,180,514.00	11.07	11.06
78 EPG	183100	1,146,345.00	11.03	11.02
79 TCAP	219400	11,142,475.00	10.73	10.72
80 COM7	686200	19,647,475.00	10.74	10.7
81 MTC	775900	28,614,000.00	10.68	10.7
82 EASTW	122300	556,274.00	10.6	10.64
83 DOHOME-R	890500	9,312,060.00	10.62	10.59
84 TRUE	4700600	31,120,205.00	10.57	10.56
85 LH-R	5809000	48,319,110.00	10.56	10.55
86 SABUY	2947900	20,747,880.00	10.2	10.3
87 PTG-R	1099200	10,950,250.00	10.28	10.27
88 AMATA-R	785700	18,319,340.00	10.28	10.26
89 ROJNA	100300	565,285.00	10.24	10.22
90 GUNKUL-R	2637900	8,491,780.00	10.15	10.14

หมายเหตุ :- %ปริมาณและมูลค่าการขายชอร์ต เปรียบเทียบกับปริมาณและมูลค่าการซื้อขายแบบ AOM

- " -R " ข้อมูลธุรกรรมขายชอร์ตในเอ็นวีซีอาร์

Source:SETSMART

Equity Index Futures - Trading Volume

16 August 2023

Volume, OI: Contracts

	Foreign Investor		Local Institutions		Local Investor		Total	
	Volume	%	Volume	%	Volume	%	Volume	OI
Long	98,923	36.54%	36,171	13.36%	135,636	50.10%		
Short	118,008	43.59%	38,991	14.40%	113,731	42.01%		
Net	-19,085	-	-2,820	-	21,905	-	270,730	608,107

17 July 2023 - 16 August 2023 (1 Month)

Volume, OI: Contracts

	Foreign Investor		Local Institutions		Local Investor		Total	
	Volume	%	Volume	%	Volume	%	Volume	OI
Long	1,872,875	37.52%	739,009	14.81%	2,379,690	47.67%		
Short	1,923,844	38.54%	734,005	14.70%	2,333,725	46.75%		
Net	-50,969	-	5,004	-	45,965	-	4,991,574	608,107

3 January 2023 - 16 August 2023 (YTD)

	Foreign Investor		Local Institutions		Local Investor		Total	
	Volume	%	Volume	%	Volume	%	Volume	OI
Long	14,737,131	39.11%	5,900,854	15.66%	17,046,916	45.24%		
Short	14,907,787	39.56%	5,847,213	15.52%	16,929,901	44.92%		
Net	-170,656	-	53,641	-	117,015	-	37,684,901	608,107

Source: SETSMART

Rights & Benefits

August

August									
Monday	Tuesday		Wednesday		Thursday		Friday		
	01-Aug		02-Aug		03-Aug		04-Aug		
						KYE-XD@4.1 LPF-XD@0.2193		BC-WI-XE 1:1.0213@3.13	
07-Aug	08-Aug		09-Aug		10-Aug		11-Aug		
BTS-XD@0.16 PTL-XD@0.27	1DIV-XD@0.2 SCGP-XD@0.25	META-W6-XE 1:1@0.54	MACO-W4-XE 1:1@1	SCC-XD@2.5	ITC-XD@0.25	RAM-XD@0.3	AAPL80X-XD@0		
14-Aug	15-Aug		16-Aug		17-Aug		18-Aug		
	CPNCG-XD@0.1848 DIF-XD@0.237 POPF-XD@0.0796 PPF-XD@0.1818 SHREIT-XN@3.6151	CPNCG-XN@0.0767 ERWPF-XD@0.0895 POPF-XN@0.1804 PTTEP-XD@4.25 SIRIP-XD@0.055	BYD-W6-XE 1:0.57705@0.346 MSFT80X-XD@0	FTREIT-XD@0.187	INETREIT-XD@0.1831	LPN-XD@0.08	ADVANC-XD@4 SPRIME-XD@0.148	RUH-XD@0.7 WHAIR-XD@0.1369	
21-Aug	22-Aug		23-Aug		24-Aug		25-Aug		
BOL-XD@0.145 DCC-XD@0.013 JASIF-XD@0.23 PIMO-XD@0.01 SCM-XD@0.1 TNP-XD@0.04 TPRIME-XD@0.1134 WHABT-XD@0.165	CPAXT-XD@0.18 GGC-XD@0.1 KCE-XD@0.6 RPH-XD@0.11 THANA-XD@0.04 TPRIME-XN@0.0304 TU-XD@0.3 WHART-XD@0.193	2S-XD@0.1 ARROW-XD@0.1 KTBSTMR-XD@0.1745 LHPP-XD@0.1 MGT-XD@0.03 QHPP-XD@0.132 SPALI-XD@0.7 TOG-XD@0.2	ALLY-XD@0.17 KIAT-XD@0.01 LHHOTEL-XD@0.33 LHSC-XD@0.15 QHHR-XD@0.15 SNNP-XD@0.232 SUPEREIF-XD@0.15798 UTP-XD@0.33	AIMCG-XD@0.13 AMATAR-XD@0.16 BOFFICE-XN@0.1707 BVG-XD@0.027 CPNREIT-XD@0.29 GPI-XD@0.065 III-XD@0.2 IMPACT-XD@0.14 M-XD@0.6 OSP-XD@0.4 PHOL-XD@0.09 POLY-XD@0.09 SAT-XD@0.38 SMPC-XD@0.21 SVR-XD@0.2 TEAM-XD@0.08 UEC-XD@0.1	AIMIRT-XD@0.223 BGC-XD@0.06 BROOK-XD@0.005 B-WORK-XD@0.1807 GC-XD@0.2 HYDROGEN-XN@0.162 ILM-XD@0.25 INTUCH-XD@1.47 MAJOR-XD@0.5 PDG-XD@0.01 PLT-XD@0.06 QH-XD@0.05 SC-XD@0.08 SUN-XD@0.1 TASCO-XD@0.25 TOR-XD@0.174	AAI-XD@0.05 AIT-XD@0.15 ASIAN-XD@0.08 BAFS-XD@0.08 BH-XD@1.35 BIS-XD@0.04 BKI-XD@3.75 CBG-XD@0.4 D-XD@0.06 DREIT-XD@0.2 FSMART-XD@0.18 INSET-XD@0.04 KAMART-XD@0.09 LH-XD@0.2 NNCL-XD@0.05 NSL-XD@0.3 PSL-XD@0.05 RCL-XD@0.25 SCP-XD@0.1 SKR-XD@0.09 SNC-XD@0.25 SYNEX-XD@0.1 TFG-XD@0.02 TKS-XD@0.08 UVAN-XD@0.3 WNNER-XD@0.07	AI-XD@0.1 AMATA-XD@0.25 AUCT-XD@0.26 BAREIT-XD@0.134 BH-P-XD@1.35 BJC-XD@0.15 BRI-XD@0.115 CHG-XD@0.02 DMT-XD@0.35 ECL-XD@0.03 HTC-XD@0.96 JMT-XD@0.34 KJL-XD@0.15 MEGA-XD@0.8 NOBLE-XD@0.081 PM-XD@0.35 PT-XD@0.3 SAMTEL-XD@0.04 SITHAI-XD@0.02 SMIT-XD@0.1 SO-XD@0.2 TACC-XD@0.17 TKN-XD@0.21 TMT-XD@0.15 VCOM-XD@0.12 WORK-XD@0.15	BRRGIF-XD@0.05 JUBILE-XD@0.25 PSH-XD@0.31 SPCG-XD@0.3 TVDH-XR 7:1@0.55	BTSGIF-XN@0.177 NER-XD@0.05 SNP-XD@0.25 STP-XD@0.1 TVO-XD@0.16
28-Aug	29-Aug		30-Aug		31-Aug				
ASP-XD@0.08 BGRIM-XD@0.18 BLC-XD@0.03 FTE-XD@0.07 GVREIT-XD@0.2015 IVL-XD@0.25 LALIN-XD@0.27 PCSGH-XD@0.2 SABINA-XD@0.66 TGPRO-W6-XE 1:1@0.5 TTCL-XD@0.1	AYUD-XD@0.9 BLA-XD@0.28 CK-XD@0.15 FTI-XD@0.03 HUMAN-XD@0.08 KISS-XD@0.06 ORI-XD@0.16 PRI-XD@0.394 SIRI-XD@0.1 TQM-XD@0.5	AH-XD@0.7 CCET-XD@0.04 FPI-XD@0.06 FUTUREPF-XD@0.2049 LPH-XD@0.03 MASTER-XD@0.0111 TOA-XD@0.33	BMSCITH-XD@0.25 FORTH-XD@0.25 FUTUREPF-XN@0.1451 KLINIQ-XD@0.55 MASTER-XD(SD)10:1 PROSPECT-XD@0.22	HTECH-XD@0.025 LUXF-XD@0.33	KCAR-XD@0.26	BCH-XD@0.1 XO-XD@0.358			

Remark *ND - No Dividend, XD - Cash Dividend, XD(ST) - Stock Dividend, XR - Rights for Common, XW - Rights for Warrant, XT - Rights for Transferable Subscription Right, XN - Capital Return, XB- Pre-empive = Pre-empive Rights

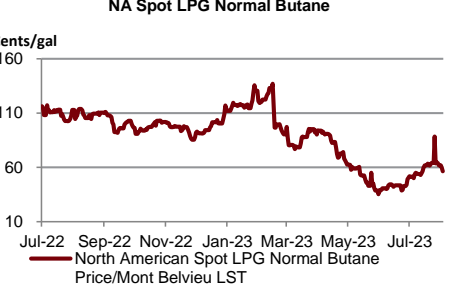
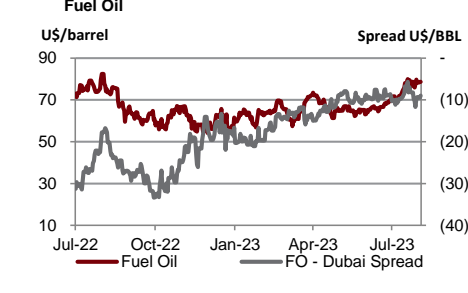
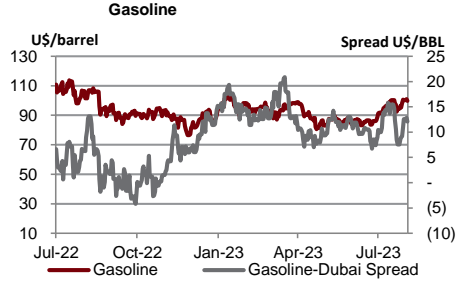
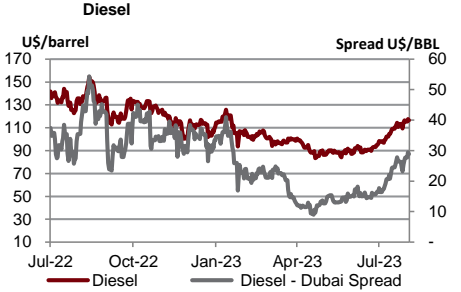
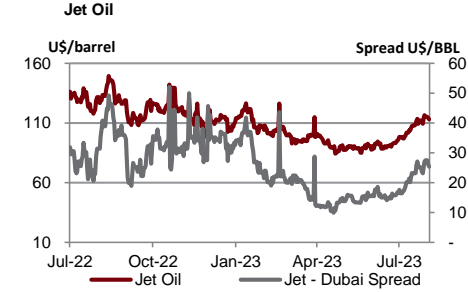
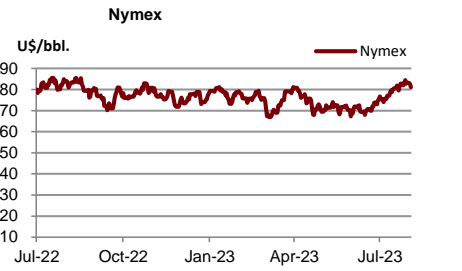
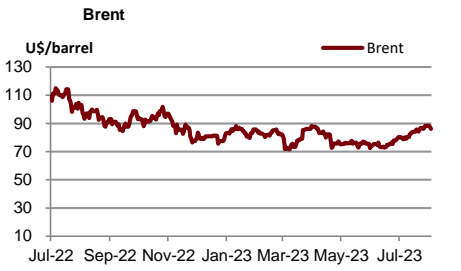
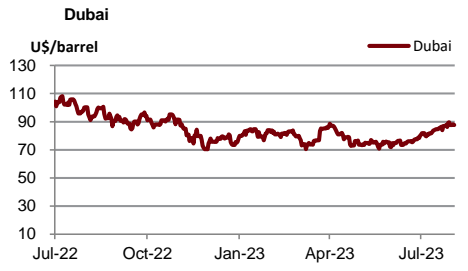
SOURCES: Stock Exchange of Thailand (SET)

Share Listing

August-2023

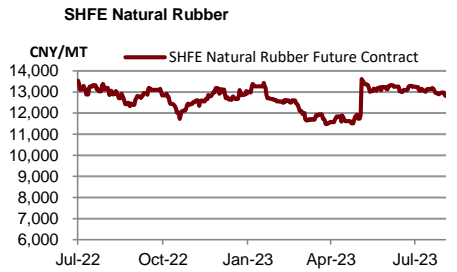
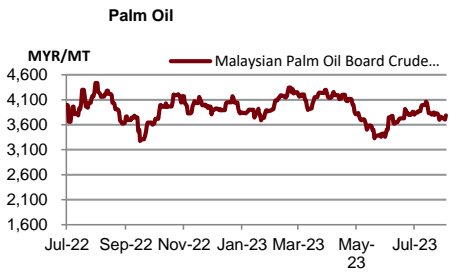
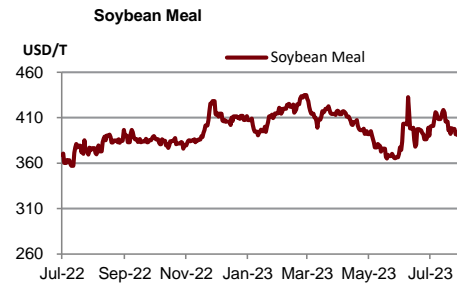
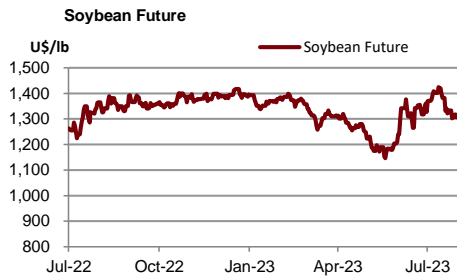
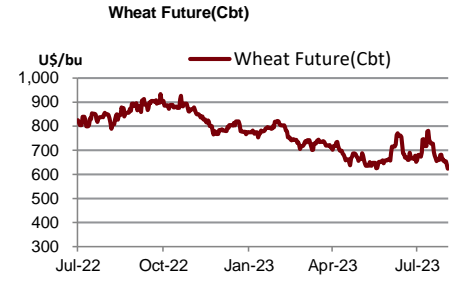
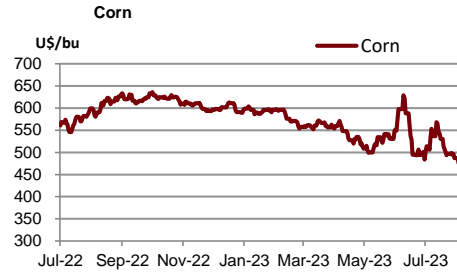
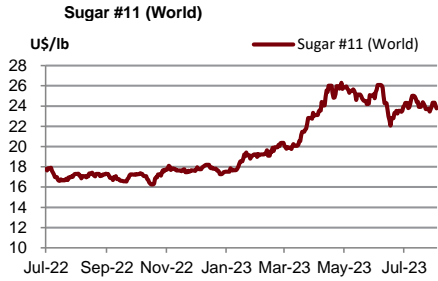
Monday	Tuesday	Wednesday	Thursday	Friday
	01-Aug Asarnha Bucha Day	02-Aug Share Listing TEAMG - 125,700 Shares	03-Aug New Listing KCG - 545 M Shares SET/Food & Bev., IPO Price (Bt): 8.50 Share Listing FNS - 154.795 M Shares	04-Aug Share Listing TWZ - 4,000 Shares
07-Aug Share Listing PPPM - 50.000 M Shares SIRI - 42.650 M Shares	08-Aug New Listing I2 - 420 M Shares MAI/Technology, IPO Price (Bt): 2.70 Share Listing GCAP - 2.554 M Shares SFLEX - 5,072 Shares	09-Aug New Listing KGEN-W2 - 416.866 M Shares 1(W):1(C) @2.00Bt (3Y TTM) Share Listing CHO - 42.735 M Shares MINT - 125.948 M Shares	10-Aug Share Listing SDC - 74.074 M Shares SVOA - 73.328 M Shares	11-Aug New Listing NUSA-W5 - 2,610.847 M Shares 1(W):1(C) @1.00Bt (2Y TTM) Share Listing BC - 5,129 Shares PROS - 2.603 M Shares SC - 2.371 M Shares
14-Aug Substitution for Mother's Day	15-Aug	16-Aug Share Listing ABM - 11,700 Shares PPPM - 54.054 M Shares	17-Aug Share Listing GCAP - 1.277 M Shares	18-Aug
21-Aug	22-Aug	23-Aug	24-Aug	25-Aug
28-Aug	29-Aug	30-Aug	31-Aug	

	Units	16-Aug-23	(%)	WTD	(%)	MTD	(%)	QTD	(%)	YTD	(%)
Refinery & Oil											
Dubai	USD/barrel	86.36	-1.5%	87.40	-0.7%	87.11	8.3%	82.87	6.7%	79.44	-18.1%
Brent	USD/barrel	86.15	0.0%	87.56	2.4%	86.69	8.3%	82.32	5.5%	80.20	-20.8%
Nymex	USD/barrel	79.38	-2.0%	80.50	-3.1%	81.73	7.5%	78.26	7.0%	75.12	-6.6%
Jet Oil	USD/barrel	111.71	-1.2%	113.05	-0.3%	112.73	14.1%	103.88	13.0%	99.97	-19.5%
Jet - Dubai Spread	USD/barrel	25.35	-0.2%	25.65	1.0%	25.62	39.5%	21.01	46.6%	20.53	-24.5%
Diesel	USD/barrel	115.41	-1.0%	116.54	2.6%	114.01	15.0%	104.55	14.5%	99.80	-22.3%
Diesel - Dubai Spread	USD/barrel	29.05	0.5%	29.14	14.1%	26.90	43.9%	21.68	58.6%	20.36	-35.0%
Gasoline	USD/barrel	98.37	-1.4%	99.70	1.6%	97.63	6.1%	94.04	6.3%	91.98	-16.2%
Gasoline-Dubai Spread	USD/barrel	12.01	-0.5%	12.30	22.0%	10.52	-8.7%	11.17	3.4%	12.54	-1.3%
Fuel Oil	USD/barrel	78.68	0.0%	78.68	1.1%	77.94	9.2%	73.50	10.3%	66.33	-15.6%
FO - Dubai Spread	USD/barrel	(7.68)	-14.7%	(8.72)	-14.3%	(9.17)	1.0%	(9.37)	-14.6%	(13.11)	-29.0%
Natural Gas	USD/MMBtu	2.59	-2.5%	2.66	-4.9%	2.68	1.7%	2.65	3.4%	2.82	-38.6%
NA Spot LPG Propane	US cent/gal	61.80	-0.8%	65.05	-10.0%	71.36	10.1%	67.20	-0.2%	73.10	-34.4%
NA Spot LPG Normal Butane	US cent/gal	55.50	-88.3%	57.95	-88.3%	64.46	-87.6%	56.41	-89.6%	79.93	-86.7%



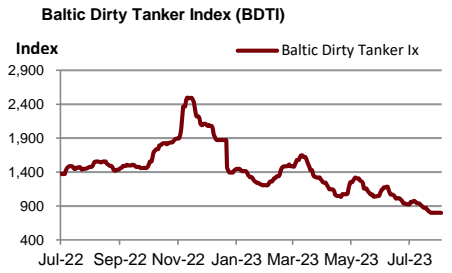
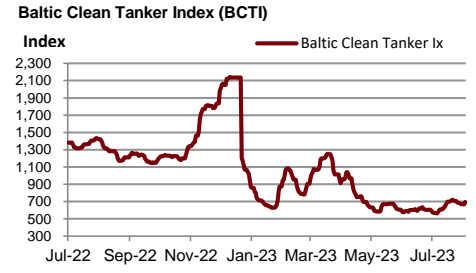
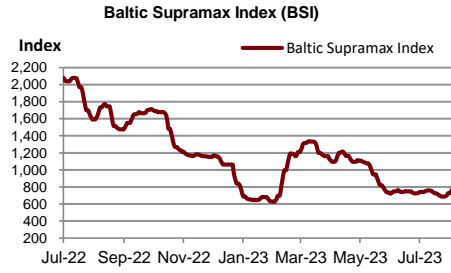
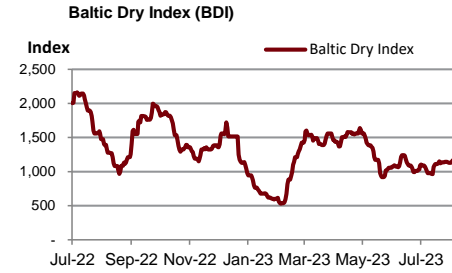
Source : Bloomberg

	Units	16-Aug-23	(%)	WTD	(%)	MTD	(%)	QTD	(%)	YTD	(%)
Soft Commodities											
Sugar #11 (World)	USd/lb.	24.19	1.8%	24	0.7%	23.96	-0.3%	24.01	-2.4%	22.30	27.9%
Corn	USd/bu.	481.50	1.3%	482	-2.6%	492.94	-5.5%	510.81	-5.9%	551.50	-8.4%
Wheat Future(Cbt)	USd/bu.	623.00	-0.1%	629	-5.8%	657.56	-6.4%	685.88	0.3%	715.69	-18.0%
Soybean Future	USd/bu.	1,323.50	1.4%	1,318	0.7%	1,318.19	-4.1%	1,353.88	7.6%	1,316.75	-2.2%
Soybean Meal	USD/T.	382.60	0.6%	385	-1.7%	391.72	-2.9%	399.08	1.1%	402.81	7.4%
Palm Oil	MYR/metric tonne	3,788.00	0.0%	3,745	0.1%	3,771.77	-3.0%	3,848.18	0.2%	3,912.16	-23.7%
SHFE Natural Rubber	CNY/MT	12,765.00	-0.4%	12,809	-1.0%	12,940.40	-1.6%	13,072.50	4.4%	12,645.50	-5.6%



Source : Bloomberg

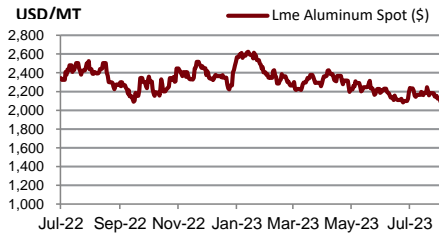
	Units	16-Aug-23	(%)	WTD	(%)	MTD	(%)	QTD	(%)	YTD	(%)
Shipping											
Baltic Dry Index (BDI)	USD	1,166.00	0.0%	1,151	1.1%	1,140	9.6%	1,074	-18.2%	1,140	-41.1%
Baltic Supramax Index (BSI)	USD	772.00	0.0%	759	8.3%	710	-4.1%	730	-25.4%	905	-55.1%
Baltic Clean Tanker Index (BCTI)	USD	694.00	0.0%	682	0.0%	693	12.6%	643	-12.1%	790	-35.8%
Baltic Dirty Tanker Index (BDTI)	USD	798.00	0.0%	800	0.0%	806	-13.8%	891	-23.0%	1,203	-13.5%



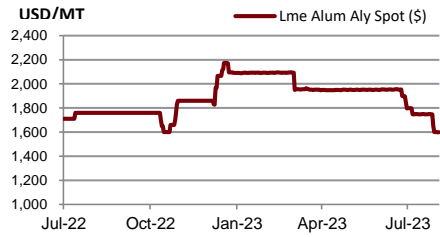
Source : Bloomberg

Metal	Units	16-Aug-23	(%)	WTD	(%)	MTD	(%)	QTD	(%)	YTD	(%)
Lme Aluminum Spot (\$)	USD/MT	2,095.74	0.3%	2,092	-2.7%	2,147	-0.6%	2,155	-4.7%	2,296	-15.0%
Lme Alum Aly Spot (\$)	USD/MT	1,598.50	0.0%	1,599	-4.2%	1,677	-7.6%	1,765	-9.5%	1,958	-5.3%
Lme Nasaac Spot (\$)	USD/MT	2,391.50	-0.4%	2,398	-0.4%	2,407	-0.2%	2,410	-2.0%	2,371	-9.1%
Lme Copper Spot (\$)	USD/MT	8,115.25	-0.3%	8,167	-2.1%	8,364	-1.3%	8,436	-0.3%	8,651	-1.7%
Lme Lead Spot (\$)	USD/MT	2,123.22	0.2%	2,110	-0.5%	2,124	0.7%	2,115	-0.1%	2,125	-1.1%
Lme Nickel Spot (\$)	USD/MT	19,530.00	0.2%	19,606	-3.8%	20,553	-2.6%	20,896	-6.2%	23,494	-8.3%
Lme Tin Spot (\$)	USD/MT	24,746.00	-0.5%	24,880	-7.7%	26,665	-7.2%	27,987	6.7%	26,610	-14.6%
Gold Spot \$/Oz	USD/t oz.	1,891.81	-0.5%	1,899	-1.1%	1,919	-1.5%	1,938	-2.0%	1,935	7.4%
Thailand Gold Bar Buying Prices	THB/15.244 grams	31,800.00	0.2%	31,800	0.4%	31,746	-0.4%	31,820	-1.1%	31,328	5.3%
Thailand Gold Bar Selling Price	THB/15.244 grams	31,900.00	0.2%	31,900	0.4%	31,846	-0.4%	31,920	-1.1%	31,428	5.2%
Thailand Gold Ornament Buying Price	THB/15.16 grams	31,229.60	0.1%	31,230	0.4%	31,177	-0.4%	31,248	-1.1%	30,764	5.3%
Thailand Gold Ornament Selling Price	THB/15.16 grams	32,400.00	0.2%	32,400	0.4%	32,346	-0.3%	32,420	-1.0%	31,928	5.2%

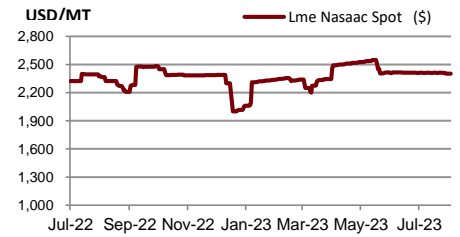
Lme Aluminum Spot (\$)



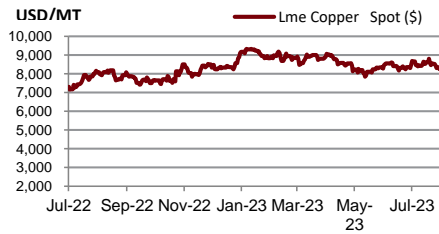
Lme Alum Aly Spot (\$)



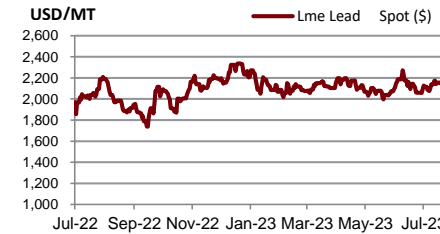
Lme Nasaac Spot (\$)



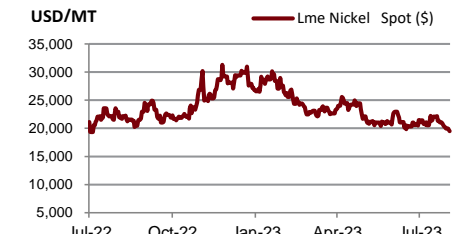
Lme Copper Spot (\$)



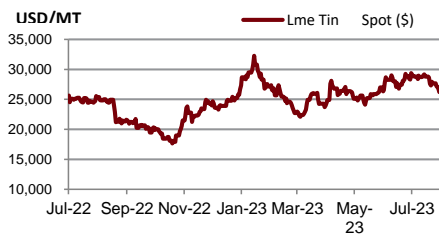
Lme Lead Spot (\$)



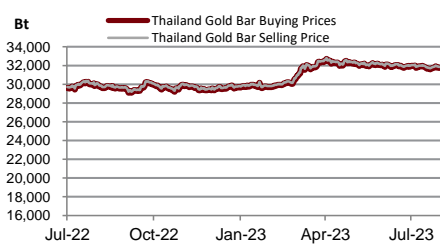
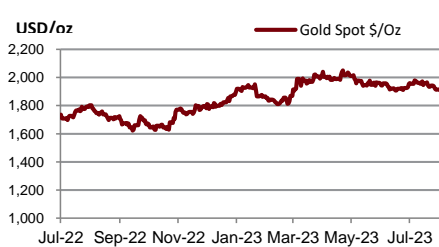
Lme Nickel Spot (\$)



Lme Tin Spot (\$)



Gold Spot \$/Oz



DISCLAIMER

การเสนอคำแนะนำ ข้อมูลบทวิเคราะห์ และการคาดการณ์ รวมทั้งการแสดงความคิดเห็นที่ปรากฏอยู่ในรายงานฉบับนี้ จัดทำขึ้นบนพื้นฐานของแหล่งข้อมูลที่ดีที่สุดที่ได้รับมา และพิจารณาเห็นว่าน่าเชื่อถือ แต่ทั้งนี้ทางบริษัทหลักทรัพย์ ซีจีเอส-ซีไอเอ็มบี (ประเทศไทย) จำกัด ไม่อาจรับรองความถูกต้องและความสมบูรณ์ของข้อมูลดังกล่าว ความเห็นที่แสดงไว้ในรายงานฉบับนี้ไม่ถือว่าการเสนอแนะหรือการชี้ชวนให้ซื้อหรือขายหลักทรัพย์ การนำไปใช้ซึ่งข้อมูล บทวิเคราะห์และการคาดการณ์ทั้งหลายที่ปรากฏอยู่ในรายงานฉบับนี้เป็นกรณำไปใช้โดยให้ผู้ใช้ยอมรับความเสี่ยงและเป็นดุลยพินิจของผู้ใช้แต่ผู้เดียว

คำนิยามของ RECOMMENDATION (คำแนะนำการลงทุน)

คำแนะนำในหุ้น

ADD: ในกรณีผลตอบแทนของหุ้นที่คาดการณ์มากกว่า 10% ในช่วงเวลา 12 เดือนข้างหน้า

HOLD: ในกรณีผลตอบแทนของหุ้นที่คาดการณ์อยู่ระหว่าง 0% ถึง 10% ในช่วงเวลา 12 เดือนข้างหน้า

REDUCE: ในกรณีผลตอบแทนของหุ้นที่คาดการณ์น้อยกว่า 0% ในช่วงเวลา 12 เดือนข้างหน้า

คำแนะนำในภาคอุตสาหกรรม

OVERWEIGHT: ในกรณีที่บริษัทจำนวนมากในอุตสาหกรรมที่คาดการณ์ว่ามีผลตอบแทนมากกว่า 10% ในช่วงเวลา 12 เดือนข้างหน้า

NEUTRAL: ในกรณีที่บริษัทจำนวนมากในอุตสาหกรรมที่คาดการณ์ว่ามีผลตอบแทนอยู่ระหว่าง 0% ถึง 10% ในช่วงเวลา 12 เดือนข้างหน้า

UNDERWEIGHT: ในกรณีที่บริษัทจำนวนมากในอุตสาหกรรมที่คาดการณ์ว่ามีผลตอบแทนน้อยกว่า 0% ในช่วงเวลา 12 เดือนข้างหน้า

รายงานการประเมินการกำกับดูแลกิจการ (CGR)

การเปิดเผยผลการสำรวจของสมาคมส่งเสริมสถาบันกรรมการบริษัทไทย (IOD) ในเรื่องการกำกับดูแลกิจการ (Corporate Governance) นี้เป็นการดำเนินการตามนโยบายของสำนักงานคณะกรรมการกำกับหลักทรัพย์และตลาดหลักทรัพย์ โดยการสำรวจของ IOD เป็นการสำรวจและประเมินจากข้อมูลของบริษัทจดทะเบียนในตลาดหลักทรัพย์แห่งประเทศไทย และตลาดหลักทรัพย์ เอ็มเอไอ ที่มีการเปิดเผยต่อสาธารณะ และเป็นข้อมูลให้ผู้ลงทุนทั่วไปสามารถเข้าถึงได้ ดังนั้นผลสำรวจดังกล่าวจึงเป็นการนำเสนอในมุมมองของบุคคลภายนอก โดยไม่ได้เป็นการประเมินการปฏิบัติ และมีได้มีการไขข้อข้อมูลภายในในการประเมิน

อนึ่ง ผลการสำรวจดังกล่าว เป็นผลการสำรวจ ณ วันที่ปรากฏในรายงานการกำกับดูแลกิจการบริษัทจดทะเบียนไทยเท่านั้น ดังนั้น ผลการสำรวจจึงอาจเปลี่ยนแปลงได้ภายหลังจากวันดังกล่าว ทั้งนี้ บริษัทหลักทรัพย์ ซีจีเอส-ซีไอเอ็มบี (ประเทศไทย) จำกัด มิได้ยืนยันหรือรับรองถึงความถูกต้องของผลสำรวจดังกล่าวแต่อย่างใด

ช่วงคะแนน	สัญลักษณ์	ความหมาย
90 – 100		ดีเลิศ
80 – 89		ดีมาก
70 - 79		ดี
60 – 69		ดีพอใช้
50 – 59		ผ่าน
ต่ำกว่า 50	No logo given	N/A

จะทำการเผยแพร่รายชื่อเฉพาะบริษัทที่ได้คะแนนอยู่ในระดับ “ดี” ขึ้นไป ซึ่งมี 3 กลุ่มคือ “ดี” “ดีมาก” และ “ดีเลิศ” โดยประกาศรายชื่อบริษัทในแต่ละกลุ่มเรียงตามลำดับตัวอักษรชื่อย่อบริษัทในภาษาอังกฤษ

รายงานการประเมินการกำกับดูแลกิจการ (CGR) โดยสมาคมส่งเสริมสถาบันกรรมการบริษัทไทย 2565



AAV	ADVANC	AF	AH	AIRA	AJ	AKP	AKR	ALLA	ALT	AMA	AMARIN
AMATA	AMATAV	ANAN	AOT	AP	APURE	ARIP	ASP	ASW	AUCT	AWC	AYUD
BAFS	BAM	BANPU	BAY	BBIK	BBL	BCP	BCPG	BDMS	BEM	BEYOND	BGC
BGRIM	BIZ	BKI	BOL	BPP	BRR	BTS	BTW	BWG	CENTEL	CFRESH	CGH
CHEWA	CHO	CIMBT	CK	CKP	CM	CNT	COLOR	COM7	COMAN	COTTO	CPALL
CPF	CPI	CPN	CRC	CSS	DDD	DELTA	DEMCO	DOHOME	DRT	DTAC	DUSIT
EA	EASTW	ECF	ECL	EE	EGCO	EPG	ETC	ETE	FN	FNS	FPI
FPT	FSMART	FVC	GC	GEL	GFPT	GGC	GLAND	GLOBAL	GPI	GPSC	GRAMMY
GULF	GUNKUL	HANA	HARN	HENG	HMPRO	ICC	ICHI	III	ILINK	ILM	IND
INTUCH	IP	IRC	IRPC	ITEL	IVL	JTS	JWD	K	KBANK	KCE	KEX
KGI	KKP	KSL	KTB	KTC	LALIN	LANNA	LHFG	LIT	LOXLEY	LPN	LRH
LST	MACO	MAJOR	MAKRO	MALEE	MBK	MC	MCOT	METCO	MFEC	MINT	MONO
MOONG	MSC	MST	MTC	MVP	NCL	NEP	NER	NKI	NOBLE	NSI	NVD
NYT	OISHI	OR	ORI	OSP	OTO	PAP	PCSGH	PDG	PDJ	PG	PHOL
PLANB	PLANET	PLAT	PORT	PPS	PR9	PREB	PRG	PRM	PSH	PSL	PTG
PTT	PTTEP	PTTGC	PYLON	Q-CON	QH	QTC	RATCH	RBF	RS	S	S&J
SAAM	SABINA	SAMART	SAMTEL	SAT	SC	SCB	SCC	SCCC	SCG	SCGP	SCM
SCN	SDC	SEAFCO	SEAOIL	SE-ED	SELIC	SENA	SENAJ	SGF	SHR	SICT	SIRI
SIS	SITHAI	SMPK	SNC	SONIC	SORKON	SPALI	SPI	SPRC	SPVI	SSC	SSSC
SST	STA	STEC	STGT	STI	SUN	SUSCO	SUTHA	SVI	SYMC	SYNTEC	TACC
TASCO	TCAP	TEAMG	TFMAMA	THANA	THANI	THCOM	THG	THIP	THRE	THREL	TIPCO
TISCO	TK	TKN	TKS	TKT	TMILL	TMT	TNDT	TNITY	TOA	TOP	TPBI
TQM	TRC	TRUE	TSC	TSR	TSTE	TSTH	TTA	TTB	TTCL	TTW	TU
TVDH	TVI	TVO	TWPC	U	UAC	UBIS	UPOIC	UV	VCOM	VGI	VIH
WACOAL	WAVE	WHA	WHAUP	WICE	WINNER	XPG	ZEN				



2S	7UP	ABICO	ABM	ACE	ACG	ADB	ADD	AEONTS	AGE	AHC	AIE
AIT	ALUCON	AMANAH	AMR	APCO	APCS	AQUA	ARIN	ARROW	AS	ASAP	ASEFA
ASIA	ASIAN	ASIMAR	ASK	ASN	ATP30	B	BA	BC	BCH	BE8	BEC
BH	BIG	BJC	BJCHI	BLA	BR	BRI	BROOK	BSM	BYD	CBG	CEN
CHARAN	CHAYO	CHG	CHOTI	CHOW	CI	CIG	CITY	CIVIL	CMC	CPL	CPW
CRANE	CRD	CSC	CSP	CV	CWT	DCC	DHOUSE	DITTO	DMT	DOD	DPAIN
DV8	EASON	EFORL	ERW	ESSO	ESTAR	FE	FLOYD	FORTH	FSS	FTE	GBX
GCAP	GENCO	GJS	GTB	GYT	HEMP	HPT	HTC	HUMAN	HYDRO	ICN	IFS
IIG	IMH	INET	INGRS	INSET	INSURE	IRCP	IT	ITD	J	JAS	JCK
JCKH	JMT	JR	KBS	KCAR	KIAT	KISS	KK	KOOL	KTIS	KUMWEL	KUN
KWC	KWM	L&E	LDC	LEO	LH	LHK	M	MATCH	MBAX	MEGA	META
MFC	MGT	MICRO	MILL	MITSI	MK	MODERN	MTI	NATION	NBC	NCAP	NCH
NDR	NETBAY	NEX	NINE	NNCL	NOVA	NPK	NRF	NTV	NUSA	NWR	OCC
OGC	ONEE	PACO	PATO	PB	PICO	PIMO	PIN	PJW	PL	PLE	PM
PMTA	PPP	PPPM	PRAPAT	PRECHA	PRIME	PRIN	PRINC	PROEN	PROS	PROUD	PSG
PSTC	PT	PTC	QLT	RCL	RICHY	RJH	ROJNA	RPC	RT	RWI	S11
SA	SABUY	SAK	SALEE	SAMCO	SANKO	SAPPE	SAWAD	SCAP	SCI	SCP	SE
SECURE	SFLEX	SFP	SFT	SGP	SIAM	SINGER	SKE	SKN	SKR	SKY	SLP
SMART	SMD	SMIT	SMT	SNNP	SNP	SO	SPA	SPC	SPCG	SR	SRICHA
SSF	SSP	STANLY	STC	STPI	SUC	SVOA	SVT	SWC	SYNEX	TAE	TAKUNI
TCC	TCMC	TFG	TFI	TFM	TGH	TIDLOR	TIGER	TIPH	TITLE	TM	TMC
TMD	TMI	TNL	TNP	TNR	TOG	TPA	TPAC	TPCS	TPIPL	TPIPP	TPLAS
TPS	TQR	TRITN	TRT	TRU	TRV	TSE	TVT	TWP	UBE	UEC	UKEM
UMI	UOBKH	UP	UPF	UTP	VIBHA	VL	VPO	VRANDA	WGE	WIJK	WIN
WINMED	WORK	WP	XO	YUASA	ZIGA						



A	A5	AI	ALL	ALPHAX	AMC	APP	AQ	AU	B52	BEAUTY	BGT
BLAND	BM	BROCK	BSBM	BTNC	CAZ	CCP	CGD	CMAN	CMO	CMR	CPANEL
CPT	CSR	CTW	D	DCON	EKH	EMC	EP	EVER	F&D	FMT	GIFT
GLOCON	GLORY	GREEN	GSC	HL	HTECH	IHL	INOX	JAK	JMART	JSP	JUBILE
KASET	KCM	KWI	KYE	LEE	LPH	MATI	M-CHAI	MCS	MDX	MENA	MJD
MORE	MPIC	MUD	NC	NEWS	NFC	NSL	NV	PAF	PEACE	PF	PK
PPM	PRAKIT	PTECH	PTL	RAM	ROCK	RP	RPH	RSP	SIMAT	SISB	SK
SOLAR	SPACK	SPG	SQ	STARK	STECH	SUPER	SVH	TC	TCCC	TCJ	TEAM
THE	THMUI	TKC	TNH	TNPC	TOPP	TPCH	TPOLY	TRUBB	TTI	TYCN	UMS
UNIQ	UPA	UREKA	VARO	W	WFX	WPH	YGG				

ข้อมูล Anti-Corruption Progress Indicator ของบริษัทจดทะเบียน

ได้รับการรับรอง

2S	7UP	ADVANC	AF	AI	AIE	AIRA	AJ	AKP	AMA	AMANAH	AMATA
AMATAV	AP	APCS	AS	ASIAN	ASK	ASP	AWC	AYUD	B	BAFAS	BAM
BANPU	BAY	BBL	BCH	BCP	BCPG	BE8	BEC	BEYOND	BGC	BGRIM	BKI
BLA	BPP	BROOK	BRR	BSBM	BTS	BWG	CEN	CENDEL	CFRESH	CGH	CHEWA
CHOTI	CHOW	CIG	CIMBT	CM	CMC	COM7	COTTO	CPALL	CPF	CPI	CPL
CPN	CRC	CSC	DCC	DELTA	DEMCO	DIMET	DRT	DTAC	DUSIT	EA	EASTW
EGCO	EP	EPG	ERW	ESTAR	ETE	FE	FNS	FPI	FPT	FSMART	FSS
FTE	GBX	GC	GCAP	GEL	GFPT	GGC	GJS	GPI	GPSC	GSTEEL	GULF
GUNKUL	HANA	HARN	HEMP	HENG	HMPRO	HTC	ICC	ICHI	IFS	III	ILINK
INET	INSURE	INTUCH	IRC	IRPC	ITEL	IVL	JKN	JR	K	KASET	KBANK
KBS	KCAR	KCE	KGI	KKP	KSL	KTB	KTC	KWI	L&E	LANNA	LH
LHFG	LHK	LPN	LRH	M	MAJOR	MAKRO	MALEE	MATCH	MBAX	MBK	MC
MCOT	META	MFC	MFEC	MILL	MINT	MONO	MOONG	MSC	MST	MTC	MTI
NBC	NEP	NINE	NKI	NOBLE	NOK	NSI	NWR	OCC	OGC	ORI	PAP
PATO	PB	PCSGH	PDG	PDJ	PG	PHOL	PK	PL	PLANB	PLANET	PLAT
PM	PPP	PPPM	PPS	PR9	PREB	PRG	PRINC	PRM	PROS	PSH	PSL
PSTC	PT	PTG	PTT	PTTEP	PTTGC	PYLON	Q-CON	QH	QLT	QTC	RATCH
RML	RWI	S&J	SAAM	SABINA	SAPPE	SAT	SC	SCB	SCC	SCCC	SCG
SCGP	SCM	SCN	SEAOIL	SE-ED	SELIC	SENA	SGP	SINGER	SIRI	SITHAI	SKR
SMIT	SMK	SMPC	SNC	SNP	SORKON	SPACK	SPALI	SPC	SPI	SPRC	SRICHA
SSF	SSP	SSSC	SST	STA	STGT	STOWER	SUSCO	SVI	SYMC	SYNTEC	TAE
TAKUNI	TASCO	TCAP	TCCM	TFG	TFI	TFMAMA	TGH	THANI	THCOM	THIP	THRE
THREL	TIDLOR	TIPCO	TISCO	TKS	TKT	TMILL	TMT	TNITY	TNL	TNP	TNR
TOG	TOP	TOPP	TPA	TPCS	TPP	TRU	TRUE	TSC	TSTE	TSTH	TTA
TTB	TTCL	TU	TVDH	TVI	TVO	TWPC	U	UBE	UBIS	UEC	UKEM
UOBKH	UPF	UV	VGI	VIH	WACOAL	WHA	WHAUP	WICE	WIJK	XO	YUASA
ZEN	ZIGA										

ประกาศเจตนา

AH	ALT	APCO	ASW	B52	CHG	CI	CPR	CPW	DDD
ECF	EKH	ETC	EVER	FLOYD	GLOBAL	ILM	INOX	J	JMART
KEX	KUMWEL	LDC	MEGA	NCAP	NOVA	NRF	NUSA	OR	PIMO
SAK	SIS	SSS	STECH	SUPER	SVT	TKN	TMD	TMI	TQM
VARO	VCOM	VIBHA	W	WIN					

ไม่เปิดเผยหรือไม่มีนโยบาย

4CS	3K-BAT	A	A5	AAI	AAV	ABICO	ABM	ACAP	ACC
ADB	ADD	AEONTS	AFC	AGE	AHC	AIT	AJA	AKR	ALL
ALUCON	AMARC	AMARIN	AMC	AMR	ANAN	AOT	APEX	APP	APURE
ARIN	ARIP	ARROW	ASAP	ASEFA	ASIA	ASIMAR	ASN	ATP30	AU
BBGI	BBIK	BC	BCT	BDMS	BEAUTY	BEM	BGT	BH	BIG
BIZ	BJC	BJCHI	BKD	BLAND	BLESS	BLISS	BM	BOL	BR
BSM	BTG	BTNC	BTW	BUI	BYD	CAZ	CBG	CCET	CCP
CH	CHARAN	CHAYO	CHIC	CHO	CITY	CIVIL	CK	CKP	CMAN
CNT	COLOR	COMAN	CPANEL	CPH	CPT	CRANE	CRD	CSP	CSR
CV	CWT	D	DCON	DITTO	DMT	DOD	DPAINT	DTCI	DV8
EE	EFORL	EMC	ESSO	F&D	FANCY	FMT	FN	FORTH	FTI
GIFT	GL	GLAND	GLOCON	GLORY	GRAMMY	GRAND	GREEN	GSC	GTB
HL	HPT	HTECH	HUMAN	HYDRO	ICN	IFEC	IHL	IIG	IMH
INSET	IP	IRCP	IT	ITD	ITNS	JAK	JAS	JCK	JCKH
JSP	JUBILE	JWD	KAMART	KC	KCC	KCM	KDH	KIAT	KISS
KKC	KLINIQ	KOOL	KTIS	KUN	KWC	KWM	KYE	LALIN	LEE
LOXLEY	LPH	LST	MACO	MANRIN	MATI	MAX	M-CHAI	MCS	MDX
MGT	MICRO	MIDA	MITSIB	MJD	MK	ML	MODERN	MORE	MPIC
NATION	NC	NCH	NCL	NDR	NER	NETBAY	NEW	NEWS	NEX
NPK	NSL	NTV	NV	NVD	NYT	OHTL	OISHI	ONEE	OSP
PACO	PAF	PCC	PEACE	PERM	PF	PICO	PIN	PJW	PLUS
POLY	POMPUI	PORT	POST	PPM	PRAKIT	PRAPAT	PRECHA	PRIME	PRIN
PROUD	PSG	PTC	PTECH	PTL	RAM	RBF	RCL	RICHY	RJH
ROJNA	RP	RPC	RPH	RSP	RT	S	S11	SA	SABUY
SAM	SAMART	SAMCO	SAMTEL	SANKO	SAUCE	SAWAD	SAWANG	SCAP	SCI
SE	SEAFCO	SECURE	SENAJ	SFLEX	SFP	SFT	SGF	SHANG	SHR
SIMAT	SISB	SK	SKE	SKN	SKY	SLM	SLP	SMART	SMD
SO	SOLAR	SONIC	SPA	SPCG	SPG	SPVI	SQ	SR	SSC
STC	STEC	STHAI	STI	STP	STPI	SUC	SUN	SUTHA	SVH
SYNEX	TACC	TAPAC	TC	TCC	TCCC	TCJ	TCOAT	TEAM	TEAMG
TFM	TGE	TGPRO	TH	THAI	THANA	THE	THG	THL	THMUI
TITLE	TK	TKC	TLI	TM	TMC	TMW	TNDT	TNH	TNPC
TPBI	TPCH	TPIPL	TPIPP	TPLAS	TPOLY	TPS	TQR	TR	TRC
TRV	TSE	TSF	TSR	TTI	TTT	TTW	TVT	TWP	TWZ
UMI	UMS	UNIQ	UP	UPA	UPOIC	UREKA	UTP	UVAN	VL
VRANDA	WAVE	WFX	WGE	WINMED	WINNER	WORK	WORLD	WP	WPH
YONG									