

**S50U23**

932.2

**S=925-919**

**R=939-944**

TRINITYCRYPTO published on TradingView.com, Aug 17, 2023 09:03 UTC-7

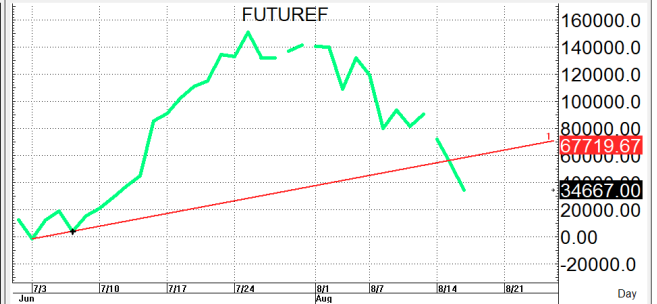
MA500.200 (50, close, 200, close) 944.9 940.1  
EMA (200, close, 0, SMA, 5) 940.9



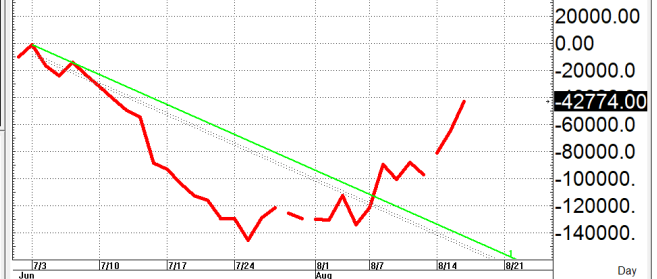
TradingView

FUTUR = -207930.00  
SAvg 30 = -161096.83  
1 = -229740.91  
8/16/23

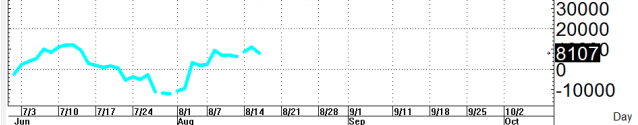
FUTUREF



FUTUREC



FUTUREI



กลยุทธ์ : ปิดได้เส้น 10 วันที่ 941-944 ต่อเลยจึงทำให้หน้าสั้นยังคงเป็นฝ่ายได้เปรียบอยู่นกว่าจะขึ้นมาปิดสูงกว่าได้ใหม่จึงขอวางแผนตามนี้ กล่าวคือหากเกิดการย่อตัวลงมาก่อนก็ให้ไป Bet OPEN LONG แถวๆ แนวรับที่ให้อไว้แล้วรอไปขายทำกำไรตอนดีดกลับขึ้นมาต่อในระหว่างวันแต่ก็ควรวาง Trading stop ด้วยนะหากราคาออกจากต้นทุนเกิน 5 Points หรือเมื่อ S50U23 ลงมาปิดต่ำกว่า 918 แต่ในทางกลับกันหากซิ่งดีดขึ้นมามาก่อนก็ให้ไป OPEN SHORT แถวๆ แนวต้านถัดไปที่ให้อไว้แล้วรอปิดทำกำไรตอนย่อตัวกลับลงมาในระหว่างวันโดยกำหนดจุดตัดขาดทุนหรือ CUT LOSS เมื่อขาดทุนเกิน 5 Points เพื่อทำ Risk-Control หรือเมื่อ S50U23 ปิดเหนือ 945

รายงานฉบับนี้จัดทำขึ้นโดยข้อมูลเท่าที่ปรากฏและเชื่อว่าเป็นที่น่าเชื่อถือได้แต่ไม่ถือเป็นการยืนยันความถูกต้องและความสมบูรณ์ของ ข้อมูลนั้นๆ โดยบริษัทหลักทรัพย์ ตรีนิธิ จำกัด ผู้จัดทำ ขอสงวนสิทธิ์ในการเปลี่ยนแปลงความเห็นหรือประมาณการณต่างๆ ที่ปรากฏในรายงานฉบับนี้โดยไม่ต้องแจ้งล่วงหน้า รายงานฉบับนี้มีวัตถุประสงค์เพื่อใช้ประกอบการตัดสินใจของนักลงทุน โดยไม่ได้เป็นการชี้แนะหรือชักชวนให้นักลงทุนทำการซื้อหรือขาย หลักทรัพย์ หรือตราสารทางการเงินใดๆ ที่ปรากฏในรายงาน