

Today Selections >> **AMATA, PLANB, TEAM**


Stock	S	R	Comment
AMATA	23.40	24.00	2H66 เข้า High Season เร่งโอน
PLANB	8.90	9.25	ผู้บริหารปรับเป้าขึ้น 7% แนวโน้มเม็ดเงินโฆษณาโต
TEAM	6.40	6.80	รับอานิสงส์บาทอ่อน

Market Summary			
	Closed	+/-	%Chg
SET	1,519.56	- 1.17	- 0.08
SET50	938.88	- 0.90	- 0.10
SET100	2,079.45	- 1.49	- 0.07
Mai	454.38	- 4.15	- 0.91
Dow Jones	34,765.74	-180.65	-0.52
Nasdaq	13,474.63	-156.42	-1.15
Nikkei	31,766.82	- 472.07	- 1.46
Hang Seng	18,329.30	- 251.81	- 1.36
SET Mkt. Cap (Btmn)	18,636.21		
SET Turnover (Btmn)	59,402.80		
PER(x)	21.10		

Stock Top Active				
HANA	CPALL	KBANK	PTTEP	AOT

Sector Top Active		
ENERG	ETRON	BANK

Investors Data – SET (Btmn)			
16 Aug.23	Buy	Sell	Net
Institution	4,358	4,520	-162
Proprietary	5,099	4,805	294
Foreign	30,354	31,237	-884
Local	19,592	18,841	752
1-16 Aug.23	Buy	Sell	Net
Institution	42,409	42,386	23
Proprietary	46,903	44,280	2,623
Foreign	260,468	273,291	-12,822
Local	166,211	156,034	10,176

Commodities	16 Aug.23	15 Aug.23	Chg	%Chg
Bt/US\$	35.47	35.20	+0.27	+0.76
US\$/Yuan	7.297	7.282	+0.02	+0.22
US Bond Yield 10y(%)	4.282	4.219	+0.06	+1.50
Brent Oil (US\$/bbl)	83.45	84.89	-1.44	-1.70
Nymex Oil (US\$/bbl)	79.38	80.99	-1.61	-1.99
Gold Spot (US\$/oz)	1,890.94	1,900.81	-9.87	-0.52
Baltic Dry Index	1,233.00	1,166.00	+67.00	+5.75
Dollar Index (DXYO)	103.43	103.21	+0.22	+0.21

Today's Event				
•	INETREIT XD	0.1831 บาท		
•	LPN XD	0.08 บาท		
•	GCAP	ลูกหุ้นเข้า	1,277,139 หุ้น	

HEALTH is the best place to hide right now

- **SET:** ตลาดหุ้นไทยปรับตัวช่วงบ่ายวานนี้ตามคาด หลังจากผลการตัดสินใจของศาลรัฐธรรมนูญออกมาไม่รับคำร้องของผู้ตรวจการก่อนหน้าต่อกรณีการเสนอชื่อหัวหน้าโฆษกฯ สอง อย่างไรก็ตามสิ่งที่เราจำเป็นต้องติดตามต่อไปก็คือว่าระหว่างทางตรงนี้ไปจนถึงวันไหนที่นายชัชชาติไปที่ 22 ส.ค. นั้น จะมีความไม่แน่นอนใดๆเกิดขึ้นต่อโอกาสในการจัดตั้งรัฐบาลของพรรคเพื่อไทยและโอกาสในการขึ้นเป็นนายกรัฐมนตรีคนใหม่ของคุณเศรษฐา แคนดิเดตพรรคเพื่อไทยหรือไม่ ซึ่งพัฒนาการเหล่านี้ย่อมมีผลต่อการเคลื่อนไหวของดัชนี SET ในช่วงนี้ได้ ส่วนปัจจัยภายนอกเริ่มเห็นแรงกดดันต่อสินทรัพย์เสี่ยงมากขึ้น หลังจากรายงานการประชุม Fed เมื่อคืนนี้ ยืนยันแผนการขึ้นดอกเบี้ยของ Fed ตามตัว Dot plots ที่เคยออกมา (รายละเอียดด้านล่าง) ทำให้ในวันนี้เราแนะนำนักลงทุนที่มีกำไรจากการซื้อหุ้นโรงกลั่นก่อนหน้านี้ให้จ้งหวั่นในการขายทำกำไรออกมาก่อนได้
- **Strategy:** ในเชิงกลยุทธ์แนะนำ Wait & See ในภาพรวมต่อไป ทั้งนี้ หากต้องการ Selective มองไปยังกลุ่ม Defensive ที่มี Positive earnings momentum ในช่วงถัดไปยังกลุ่มโรงพยาบาล (BH, BDMS, BCH) นอกจากนี้ อาจมองไปยังกลุ่มหุ้นที่ลงมาแรงก่อนหน้านี้ และรับข่าวร้ายในแง่ของผลประกอบการในช่วงครึ่งปีแรกไปมากแล้วอย่าง กลุ่มผู้ส่งออกอาหารและสินค้าเกษตร ซึ่งน่าจะได้ประโยชน์ในช่วงถัดไปจากเงินบาทที่อ่อนค่าด้วยเช่นเดียวกัน
- **FOMC Minutes:** ไฮไลต์จากรายงานการประชุม Fed รอบล่าสุด มีดังนี้
 - 1) Fed ประเมินเงินเฟ้อสหรัฐมีความเสี่ยงด้านสูง (Upside risk) ในช่วงถัดไป ซึ่งอาจทำให้ดอกเบี้ยนโยบายจำเป็นต้องมีการปรับขึ้นอีกจากระดับปัจจุบัน
 - 2) คณะกรรมการมองว่าตลาดแรงงานสหรัฐยังคงอยู่ในภาวะตึงตัว
 - 3) กรรมการส่วนใหญ่มีความไม่แน่ใจต่อผลกระทบสะสม (Cumulative effect) จากการปรับขึ้นดอกเบี้ยนโยบายติดต่อกันในช่วงที่ผ่านมา จากข้อความนี้ น่าจะเป็นการยืนยันว่า Fed จะมีการคงดอกเบี้ยในการประชุมรอบหน้าเดือนก.ย. ไปก่อน เพื่อรอดูสถานการณ์ต่างๆ
 - 4) กรรมการมีความกังวลต่อตลาดอสังหาริมทรัพย์ของสหรัฐมากขึ้น โดยเฉพาะอย่างยิ่งการปรับตัวลดลงของราคา Commercial real estate ของสหรัฐในช่วงหลัง ซึ่งอาจส่งผลกระทบต่อสถาบันการเงินได้
- **Reaction:** หลังรายงานการประชุมดังกล่าวออกมาเมื่อคืนนี้ พบว่านักลงทุนให้ความน่าจะเป็นต่อการขึ้นดอกเบี้ยอีก 1 ครั้งในปีนี้น่าจะขึ้นเล็กน้อย จากระดับ 30% มาอยู่ที่ 39% ส่งผลให้ Bond yield และเงินดอลลาร์สหรัฐ ปรับตัวทำจุดสูงสุดใหม่อีกครั้ง ปัจจัยดังกล่าวส่งผลกดดันต่อสินทรัพย์เสี่ยงทั้งในส่วนของตลาดหุ้นและตลาดโภคภัณฑ์ โดยราคาน้ำมันดิบเมื่อคืนนี้ปรับตัวลงแรงถึง 1.7% คาดส่งผลกระทบต่อกลุ่ม Oil & Gas ของไทยได้บ้าง แต่ในทางกลับกัน อาจเป็น Sentiment เชิงบวกต่อกลุ่มโรงไฟฟ้าที่ปรับลงมาแรงในช่วงที่ผ่านมา

(อ่านรายละเอียดต่อหน้าหลัง)

แนวรับ 1,500 แนวต้าน 1,531

บทวิเคราะห์วันนี้

- **DUSIT (ชื่อ ราคาเป้าหมาย 17.20 บาท)** กลับมาขาดทุน เนื่องจากเข้าช่วง Low Season
- **PR9: Stock Comment** เข้าสู่ High Season แต่เป้าการเติบโตมี Downside Risk จากคนใช้ต่างชาติ


 นัฐชาติ เมฆปราสิต
 CFA, FRM (ID: 31379)
 E-mail: nuttachart@trinitythai.com

บริษัทหลักทรัพย์ ทรินิตี้ จำกัด, 179 อาคารบางกอก ซิตี้ ทาวเวอร์ ชั้น 25-26, 29 ถนนสาทรใต้ เขตสาทร กรุงเทพฯ 10120 โทรศัพท์ 0-2088-9100 โทรสาร 0-2088-9399

รายงานฉบับนี้จัดทำขึ้นโดยข้อมูลเท่าที่ปรากฏและเชื่อว่าเป็นที่น่าเชื่อถือได้แต่ไม่ถือเป็นการยืนยันความถูกต้องและความสมบูรณ์ของข้อมูลนั้นๆ โดยบริษัทหลักทรัพย์ ทรินิตี้ จำกัด ผู้จัดทำขอสงวนสิทธิ์ในการเปลี่ยนแปลงความเห็นหรือประมาณการต่างๆ ที่ปรากฏในรายงานฉบับนี้โดยไม่ต้องแจ้งล่วงหน้า รายงานฉบับนี้มีวัตถุประสงค์เพื่อใช้ประกอบการตัดสินใจของนักลงทุน โดยไม่ได้เป็นการชี้แนะหรือชักชวนให้ นักลงทุนทำการซื้อหรือขายหลักทรัพย์ หรือตราสารทางการเงินใดๆ ที่ปรากฏในรายงาน

Strategy

- THB:** นอกจากนั้น เงินดอลลาร์สหรัฐฯที่แข็งค่าต่อเนื่อง ยังกดดันให้เงินบาทปรับตัวอ่อนค่าอย่างชัดเจน ล่าสุดขึ้นมาทดสอบแถวระดับ 35.55 บาท/ดอลลาร์ ใกล้เคียงกับจุดต่ำสุดเจอที่เคยทำไว้ที่ระดับ 35.73 เข้าไปทุกขณะ และเป็นสกุลเงินที่อ่อนค่ามากสุดในเอเชียสัปดาห์นี้อย่างชัดเจน มองปัจจัยนี้ส่งผลกดดันต่อ Fund flow ซึ่งล่าสุดนักลงทุนต่างชาติยังคงมีทิศทางการขายสุทธิต่อเนื่องทั้ง 3 ตลาดหลัก
Under-priced: ทั้งนี้ Minutes เมื่อคืนนี้ของ Fed สอดคล้องกับมุมมองของเราก่อนหน้านี้ที่กล่าวว่า ในช่วงไตรมาสที่ 4 มีโอกาสที่จะเห็นเงินเฟ้อทั่วโลกย้อนกลับมาปรับตัวสูงขึ้น YoY อีกครั้ง จากฐานราคาพลังงานปีก่อนที่เริ่มอยู่ในโซนต่ำ เมื่อเทียบกับราคาน้ำมันที่อยู่สูง ณ ขณะนี้ ซึ่งหากมาเทียบกับคาดการณ์ของตลาด ณ เวลานี้ที่มองโอกาสการขึ้นดอกเบี้ย Fed ในช่วงที่เหลือของปีเพียง 39% ทำให้เราไม่ค่อยสบายใจ และมองว่านักลงทุนยังคง Underprice ประเด็นความเสี่ยงการเข้มงวดนโยบายการเงินนี้อยู่ แม้การประชุม FOMC รอบหน้าเดือนก.ย. Fed อาจจะคงดอกเบี้ยไว้ แต่หากเข้าใกล้การประชุมเดือนต.ค.แล้วตลาดเชื่อกว่า Fed มากขึ้น มีโอกาสที่สินทรัพย์เสี่ยงจะถูกกดดันอีกครั้งหนึ่งได้

ณัฐชาติ เมฆมาดิน, CFA, FRM
 เลขทะเบียนนักวิเคราะห์: 031379
 nuttachart@trinitythai.com

Fund Flow

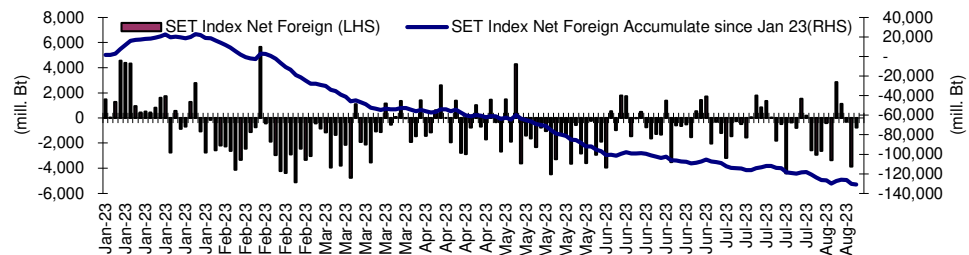
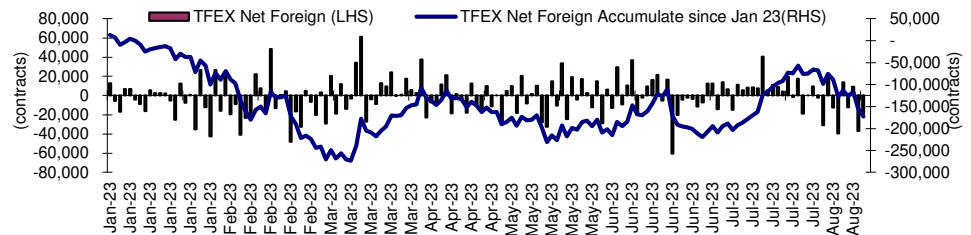
Foreign Portfolio Investment in Equities (Asia ex. Japan)

Unit : US\$ mn

	As at	Day	WTD Net	MTD Net	YTD Net
India	11-Aug	-306.2	326.6	182.0	15,487.5
Indonesia	16-Aug	-87.7	-205.2	-986.6	285.1
Malaysia	15-Aug	19.0	23.8	92.4	-523.7
Philippines	16-Aug	1.8	-2.7	-49.3	-183.0
South Korea	15-Aug	-124.5	-311.9	-1,033.5	7,538.3
Sri Lanka	16-Aug	1.1	-2.2	5.7	14.6
Taiwan	16-Aug	-455.2	-997.4	-3,403.5	4,850.3
Thailand	16-Aug	-25.0	-132.8	-367.9	-3,836.1
Vietnam	16-Aug	0.7	-54.7	-73.6	-128.6

Source: Bloomberg

Net Foreign



Indicators to watch

	Last	Previous	% chg	1W Prior	1M Prior	Remark
VIX Index	16.78	16.46	1.9%	5.1%	21.9%	-
Ted Spread	0.19	0.23	-15.5%	-0.4%	0.6%	+
TTF (Thai Trust Fund)	11.27	11.25	0.2%	0.4%	6.1%	+
U.S.Dollar Index	103.43	103.21	0.2%	0.9%	3.5%	-
U.S.Bond Yield	4.27	4.21	1.4%	6.9%	12.3%	+
US Coal Index	7.5	6.87	9.2%	39.9%	58.2%	+
Emerging Asia Index (MXMS)	520.81	524.72	-0.7%	-3.6%	-4.3%	-

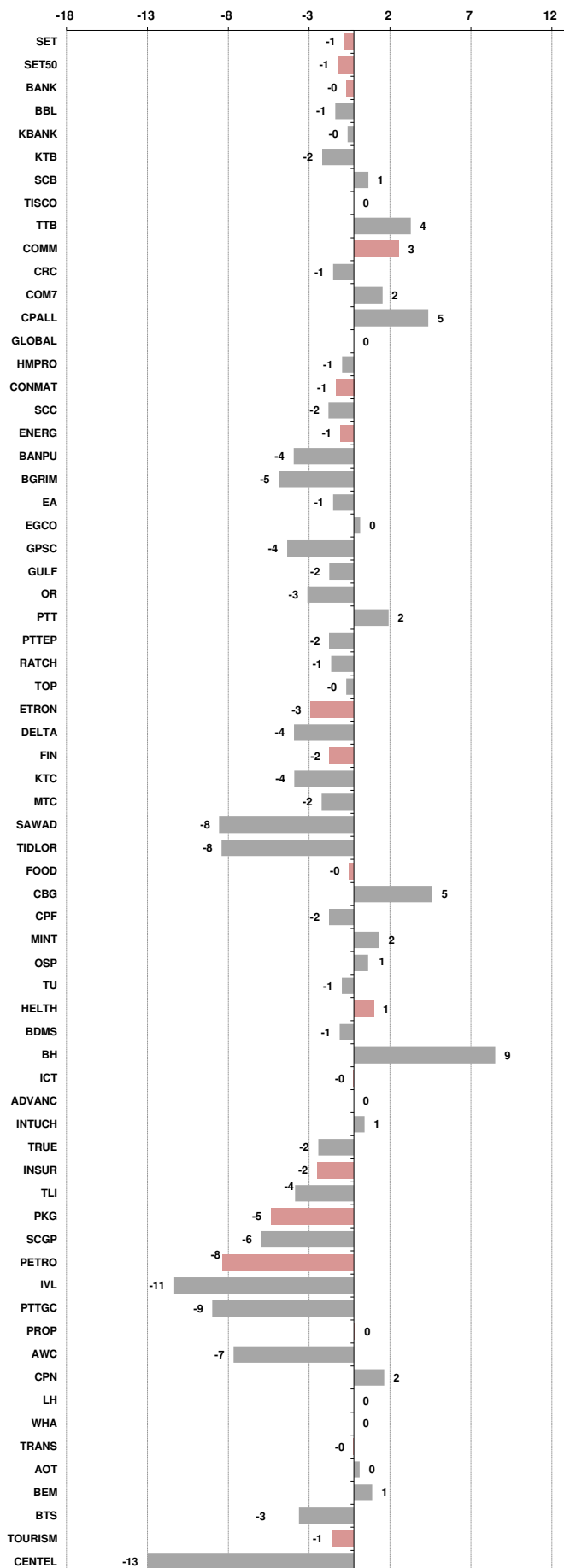
Source: Bloomberg, Aspen

Price performance of Stock in SET50
(for weekly: 9 - 16 Aug 2023)



1 Week Performance

Stock	16-Aug-23	%YTD	%-1W	%-1M	%-3M	%-6M	%-12M
SET	1,519.56	-9	-1	0	-1	-8	-7
SET50	938.88	-7	-1	0	0	-6	-5
BANK	404	4	0	3	5	6	7
BBL	171.00	16	-1	8	6	5	25
KBANK	126.50	-14	0	-5	-7	-9	-17
KTB	19.90	12	-2	2	6	18	22
SCB	113.50	6	1	5	9	14	7
TISCO	99.50	0	0	2	6	-2	9
TTB	1.77	26	4	13	20	27	49
COMM	34,534.35	-12	3	1	-8	-10	-3
CRC	38.50	-17	-1	-3	-16	-15	-2
COM7	28.75	-15	2	4	6	-3	-15
CPALL	62.50	-8	5	0	-3	-6	5
GLOBAL	16.50	-26	0	4	-10	-13	-15
HMPRO	13.60	-12	-1	-2	-6	-8	-3
CONMAT	8,160.45	-12	-1	-4	-7	-11	-14
SCC	313.00	-8	-2	-5	-7	-8	-14
ENERG	22,017.50	-12	-1	1	1	-8	-12
BANPU	9.05	-34	-4	1	8	-18	-33
BGRIM	36.00	-9	-5	1	-3	-12	-8
EA	57.25	-41	-1	2	-15	-31	-32
EGCO	132.00	-23	0	-1	-11	-23	-28
GPSC	52.25	-28	-4	-4	-13	-27	-27
GULF	48.25	-13	-2	0	1	-11	-3
OR	20.30	-15	-3	-3	-10	-11	-25
PTT	35.75	8	2	2	11	9	-5
PTTEP	160.50	-9	-2	1	8	0	3
RATCH	35.25	-18	-1	-1	-6	-17	-15
TOP	52.25	-7	0	12	12	-8	-7
ETRON	12,545.04	21	-3	2	29	5	61
DELTA	104.00	-87	-4	1	30	-89	-82
FIN	3,521.51	-24	-2	-1	-15	-20	-29
KTC	45.75	-22	-4	-1	-19	-21	-24
MTC	36.75	-3	-2	1	-6	5	-19
SAWAD	44.00	-10	-8	-7	-22	-19	-15
TIDLOR	20.20	-32	-8	-12	-23	-28	-34
FOOD	11,063.44	-13	0	0	-4	-13	-16
CBG	75.75	-22	5	9	5	-28	-32
CPF	19.10	-23	-2	-3	-4	-16	-27
MINT	32.50	1	2	-2	-1	-4	-4
OSP	29.00	3	1	4	-6	-5	-9
TU	13.40	-21	-1	5	-10	-15	-22
HELTH	7,004.76	-3	1	3	-3	-4	-1
BDMS	28.25	-3	-1	2	-4	-5	0
BH	249.00	17	9	13	2	16	31
ICT	157.61	-5	0	0	-1	-9	-10
ADVANC	222.00	14	0	0	4	5	10
INTUCH	76.25	-1	1	1	4	2	1
TRUE	6.65	N/A	-2	-3	-8	N/A	N/A
INSUR	9,917.16	-22	-2	-1	-10	-20	-29
TLI	10.60	-29	-4	-1	-16	-24	-32
PKG	3,752.80	-32	-5	-6	-14	-26	-34
SCGP	37.00	-35	-6	-6	-16	-29	-36
PETRO	775.15	-22	-8	-12	-8	-23	-25
IVL	30.00	-26	-11	-15	-11	-24	-32
PTTGC	36.50	-23	-9	-10	-5	-26	-23
PROP	239.02	-12	0	-1	-6	-11	-2
AWC	3.98	-37	-7	-14	-27	-31	-26
CPN	67.75	-5	2	4	-3	-7	4
LH	8.35	-16	0	-2	-5	-14	-6
WHA	4.88	20	0	1	13	27	56
TRANS	339.60	-9	0	-1	-3	-7	-6
AOT	70.25	-6	0	0	-2	-3	-2
BEM	8.90	-9	1	5	3	-6	1
BTS	7.10	-15	-3	-8	-7	-13	-16
TOURISM	599.02	-7	-1	-2	-7	-13	4
CENDEL	41.00	-18	-13	-8	-21	-25	-6





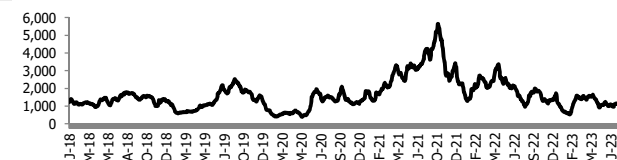
อัตราแลกเปลี่ยนวันนี้* 35.47 Change 0.27

*เปรียบเทียบ Transaction ล่าสุดกับก่อนหน้า (โดยไม่แยกว่าเป็นของ off-shore หรือ on-shore)

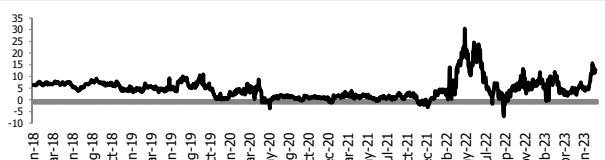
สินค้า	หน่วยราคา	ปิดล่าสุด	ก่อนหน้า	ราคาปิดล่าสุด	ก่อนหน้า	เปลี่ยนแปลง +/-	%	หลักทรัพย์ที่เกี่ยวข้อง
เรือ <i>ปรับปรุง</i>	Baltic Dry Index (spot)	16-Aug-23	15-Aug-23	1,233	1,166	+67.00	5.7%	PSL, TTA
	BHSI (Handy Size)	16-Aug-23	15-Aug-23	433	420	+13.00	3.1%	
ยาง	(US Cents/kg)	16-Aug-23	15-Aug-23	142.70	144.00	-1.30	-0.9%	STA, TRUBB
น้ำตาล	(Cent/Pound)	16-Aug-23	15-Aug-23	24.19	23.77	+0.42	1.8%	KSL, KBS, KTIS, BRR
ถั่วเหลือง	(Cent\$/Bushel)	16-Aug-23	15-Aug-23	1,323.00	1,304.50	+18.50	1.4%	TVO
น้ำมันปาล์ม	(US\$/ton)	16-Aug-23	15-Aug-23	3,878.00	3,805.00	+73.00	1.9%	CPI, LST, UPOIC, UVAN
สังกะสี	(US\$/ton)	16-Aug-23	15-Aug-23	2,313.00	2,343.00	-30.00	-1.3%	PDI
ทองคำ	(US\$/oz)	16-Aug-23	15-Aug-23	1,896.10	1,902.50	-6.40	-0.3%	THL (Source:Aspen)
SPDR Gold Trust	(ton)	16-Aug-23	15-Aug-23	894.43	899.63	-5.20	-0.6%	
น้ำมันดิบ <i>ทุกวัน</i>	WTI (US\$/barrel)	16-Aug-23	15-Aug-23	79.38	80.99	-1.61	-2.0%	PTT, PTTEP, TOP, PTTGC, BCP
	Brent (US\$/barrel)	16-Aug-23	15-Aug-23	83.45	84.89	-1.44	-1.7%	(Source:Aspen)
ค่าการกลั่น <i>ทุกวัน</i>	GRM (US\$/barrel)	16-Aug-23	15-Aug-23	11.05	11.69	-0.64	0.0%	BCP, IRPC, PTTGC and TOP (Bloomberg)
น้ำมันทำความร้อน	Heating Oil (cent/gallon)	16-Aug-23	15-Aug-23	272.09	273.30	-1.21	-0.4%	BCP, IRPC, PTTGC and TOP (Bloomberg)
	Natural Gas(\$/MMBtu)	16-Aug-23	15-Aug-23	2.60	2.66	-0.06	-2.3%	PTTEP, PTT, BANPU (Bloomberg)
ปิโตรเคมี	Naphtha (US\$/MT)	16-Aug-23	15-Aug-23	651.50	652.50	-1.00	-0.2%	PTTGC, SCC (เป็นต้นทุน)
	Ethylene (US\$/MT)	11-Aug-23	4-Aug-23	795	795	+0.00	0.0%	PTTGC, SCC, IRPC (Bloomberg)
	Propylene (US\$/MT)	11-Aug-23	4-Aug-23	780	760	+20.00	2.6%	PTTGC, SCC, IRPC
เหล็ก	HRC (US\$/ton) รีดร้อน	16-Aug-23	15-Aug-23	811.0	804.0	+7.00	0.9%	(Source:Bloomberg)
ถ่านหิน	NEX (US\$/ton)	11-Aug-23	4-Aug-23	144.31	141.66	+2.65	1.9%	BANPU, LANNA, UMS
อาหาร	ไก่ (บาท/กก.)	31-Jul-23	30-Jun-23	43.00	45.00	-2.00	-4.4%	CPF, GFPT (Source: CPF)
	กุ้งVannamei(บาท/กก.)	31-Jul-23	30-Jun-23	120	120	+0.00	0.0%	CPF, CFRESH, SSF, ASIAN, TU
	สุกร (บาท/กก.)	31-Jul-23	30-Jun-23	68.50	76	-7.50	-9.9%	CPF

กราฟแสดงแนวโน้มราคา

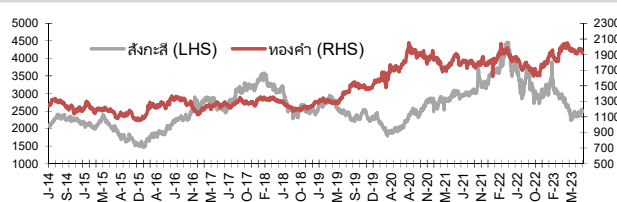
ค่าระวางเรือ (Baltic dry Index)



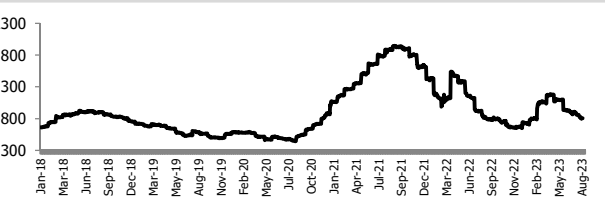
ค่าการกลั่น GRM (US\$/barrel)



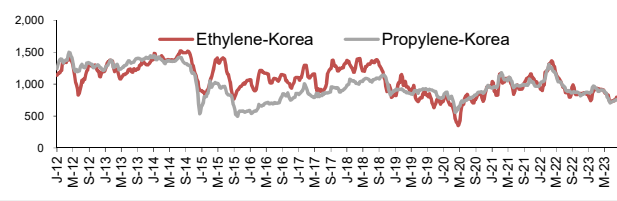
สังกะสี ทองคำ : PDI



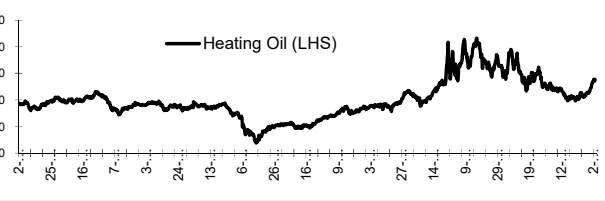
เหล็กรีดร้อน



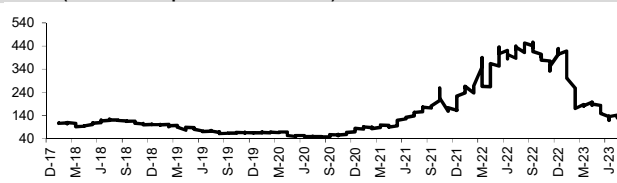
Ethylene-Korea vs Propylene-Korea (US\$/MT)



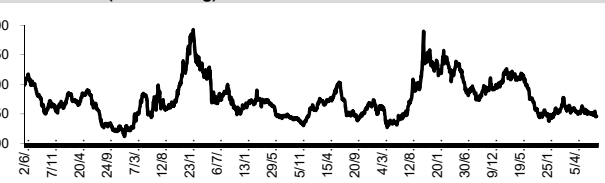
Bunker /Heating Oil Price (USD/ton)



ถ่านหิน (Nexcastle Export Index US\$/ton)



ราคายาง (US Cents/kg)



ที่มา: CPF, BANPU, Bloomberg and Aspen

แบบรายงานการเปลี่ยนแปลงการถือหลักทรัพย์และสัญญาซื้อขายล่วงหน้าของผู้บริหาร (แบบ 59)

ชื่อผู้บริหาร	วิธีการได้มา/ จำหน่าย	จำนวน (หุ้น)	ราคา (บาท)	มูลค่า (บาท)	ประเภท หลักทรัพย์	วันที่ได้มา/ จำหน่าย
INSET นาย วิเชียร เจริญเกษม	ขาย	390,000.00	0.12	46,800.00	ใบสำคัญแสดงสิทธิที่จะซื้อหุ้น	15/8/2566
PROS นาย อัครวิม รักมบุญชัย	ขาย	600.00	1.63	978.00	หุ้นสามัญ	15/8/2566
BIS นาย สุชาติ วรรณางกูร	ซื้อ	21,200.00	5.52	117,024.00	หุ้นสามัญ	15/8/2566
DTCENT นาย สุพันธ์ พรสูงส่ง	ซื้อ	150,000.00	1.33	199,500.00	หุ้นสามัญ	15/8/2566
DTCENT นาย สุพันธ์ พรสูงส่ง	ซื้อ	150,000.00	1.34	201,000.00	หุ้นสามัญ	15/8/2566
DTCENT นาย อภิสิทธิ์ รุเกียรติ์กัจจกร	ซื้อ	200,000.00	1.33	266,000.00	หุ้นสามัญ	15/8/2566
EP นาย ยุทธ ชินสุภัคกุล	ซื้อ	2,000.00	2.90	5,800.00	หุ้นสามัญ	15/8/2566
ILM นาง ชันทอง อุดมพันธ์สิน	ซื้อ	100,000.00	21.45	2,145,000.00	หุ้นสามัญ	15/8/2566
INSET นาย วิเชียร เจริญเกษม	ซื้อ	390,000.00	2.10	819,000.00	หุ้นสามัญ	15/8/2566
KC นาย มานพ นวัตกรรม	ซื้อ	967,000.00	0.10	96,700.00	หุ้นสามัญ	16/8/2566
KKP นาย สุพล วัฒนเวทิน	ซื้อ	53,500.00	56.50	3,022,750.00	หุ้นสามัญ	15/8/2566
PCC นาย กิตติ สัมฤทธิ์	ซื้อ	120,000.00	3.18	381,600.00	หุ้นสามัญ	15/8/2566
PEACE นาย พิสิฐ ปัญจคุณากรณ์	ซื้อ	18,600.00	4.00	74,400.00	หุ้นสามัญ	15/8/2566
PERM นาย ชูชีพ ยวงวงศ์ไพบูลย์	ซื้อ	30,300.00	0.92	27,876.00	หุ้นสามัญ	10/8/2566
PERM นาย ชูชีพ ยวงวงศ์ไพบูลย์	ซื้อ	70,000.00	0.93	65,100.00	หุ้นสามัญ	10/8/2566
PERM นาย ชูชีพ ยวงวงศ์ไพบูลย์	ซื้อ	36,200.00	0.92	33,304.00	หุ้นสามัญ	11/8/2566
PERM นาย ชูชีพ ยวงวงศ์ไพบูลย์	ซื้อ	13,500.00	0.93	12,555.00	หุ้นสามัญ	11/8/2566
PG นาง กิตยาภรณ์ ชัยถาวรเสถียร	ซื้อ	19,000.00	7.97	151,430.00	หุ้นสามัญ	15/8/2566
PG นาย พีรภาค ไชยวัฒนา	ซื้อ	2,800.00	7.95	22,260.00	หุ้นสามัญ	15/8/2566
PROS นาย อัครวิม รักมบุญชัย	ซื้อ	225,000.00	0.27	60,750.00	ใบสำคัญแสดงสิทธิที่จะซื้อหุ้น	15/8/2566
QLT นาย กิตติ พัทธการสกุล	ซื้อ	63,000.00	4.30	270,900.00	หุ้นสามัญ	15/8/2566
SABUY นาย ชูเกียรติ รุจนพรพิจ	ซื้อ	800,000.00	6.90	5,520,000.00	หุ้นสามัญ	16/8/2566
SABUY นาย ศรัณย์ สุภักดิ์รัมย์	ซื้อ	200,000.00	6.80	1,360,000.00	หุ้นสามัญ	16/8/2566
SKR นาย สุริยนต์ โคจรโรจน์	ซื้อ	300,000.00	10.30	3,090,000.00	หุ้นสามัญ	15/8/2566
STA นาย กิติชัย สันเจริญกุล	ซื้อ	30,000.00	13.03	390,900.00	หุ้นสามัญ	15/8/2566
SUPER นาย จอมทรัพย์ โฉมฉายะ	ซื้อ	3,000,000.00	0.48	1,440,000.00	หุ้นสามัญ	15/8/2566
SUPER นาย จอมทรัพย์ โฉมฉายะ	ซื้อ	1,000,000.00	0.49	490,000.00	หุ้นสามัญ	15/8/2566
SUSCO นาย มงคล สิมะโรจน์	ซื้อ	200,000.00	3.75	750,000.00	หุ้นสามัญ	15/8/2566
SYNTEC นาย จิรโมท พหุสุต	ซื้อ	48,800.00	1.50	73,200.00	หุ้นสามัญ	17/7/2566
SYNTEC นาย จิรโมท พหุสุต	ซื้อ	60,000.00	1.52	91,200.00	หุ้นสามัญ	15/8/2566
SYNTEC นาย ณยศ ปิสิญญะกุล	ซื้อ	27,500.00	1.52	41,800.00	หุ้นสามัญ	15/8/2566
TBN นางสาว จุฬารัตน์ ประเสริฐลาภ	ซื้อ	3,500.00	18.03	63,105.00	หุ้นสามัญ	15/8/2566
WARRIX นาย วิศิษฐ์ วนะศักดิ์ศรีสกุล	ซื้อ	500,000.00	9.20	4,600,000.00	หุ้นสามัญ	15/8/2566

ที่มา : ศูนย์สารสนเทศตลาดทุน สำนักงานคณะกรรมการ ก.ล.ด.

แบบรายงานการได้มาหรือจำหน่ายหลักทรัพย์ของกิจการ (246-2)

ชื่อบริษัท	ชื่อผู้ได้มา/ จำหน่าย	Sell/Buy	ประเภท หลักทรัพย์	%ได้มา/ จำหน่าย	%หลังได้มา,วันที่ได้มา/ จำหน่าย	หมายเหตุ
TYCN ไทยคุณ กรุ๊ป อินเทอร์เน็ตชั้นนำ		จำหน่าย	หุ้น	30.2422	0	15/8/2566

ที่มา : ศูนย์สารสนเทศตลาดทุน สำนักงานคณะกรรมการ ก.ล.ด.

หลักทรัพย์ที่ต้องซื้อขายด้วยบัญชี Cash Balance

Stock	August 2023																	
	31	1	2	3	4	7	8	9	10	11	15	16	17	18	21	22	23	24

LEVEL 1 : ผู้ซื้อต้องใช้บัญชี Cash Balance และห้ามนำหลักทรัพย์ที่กำหนดมาคำนวณวงเงินซื้อขาย

-

LEVEL 2: ผู้ซื้อต้องใช้บัญชี Cash Balance, ห้ามคำนวณวงเงินซื้อขาย และห้าม Net Settlement

-

LEVEL 3: ห้ามซื้อขาย (SP) 1 วันทำการวันแรก และผู้ซื้อต้องใช้บัญชี Cash Balance, ห้ามคำนวณวงเงินซื้อขาย และห้าม Net Settlement

-

Short Sales

Stock	% Short Sale Volume Comparing with Main Board	Average Price (Bt)	Volume (shares)	Value (Mil. B)
PTTEP-R	16.74	160.00	1,957,700	313,230,750
PTT	16.12	35.66	7,472,000	266,453,700
AOT	13.02	70.48	3,404,900	239,992,500
ADVANC	18.66	220.41	1,082,500	238,596,300
IVL-R	12.98	30.41	5,491,600	166,987,550
KBANK	7.89	126.19	1,271,200	160,407,300
BANPU-R	14.00	9.03	17,265,600	155,856,615
SAWAD-R	16.11	44.63	3,350,700	149,526,000
HANA-R	2.80	58.29	2,434,800	141,933,650
CPALL	6.67	61.84	2,245,800	138,881,750
BDMS	11.27	28.07	4,708,200	132,155,875
KBANK-R	6.45	125.68	1,043,600	131,157,050
EA-R	17.54	56.78	2,304,300	130,834,375
CPF-R	20.62	19.25	6,794,500	130,789,110
PTTGC	8.68	37.17	3,462,700	128,706,500
CPALL-R	5.79	61.86	1,949,800	120,609,400
SAWAD	12.39	44.89	2,563,200	115,051,925
PTTEP	5.94	159.93	695,400	111,212,150
PTTGC-R	7.25	37.21	2,891,000	107,576,325
SCC-R	26.93	312.54	316,900	99,042,700
HANA	1.84	57.95	1,603,100	92,900,450
TOP-R	6.57	51.91	1,746,800	90,668,800
SIRI	9.81	1.87	46,975,700	87,672,063
DELTA-R	12.49	103.95	833,000	86,587,100
BANPU	7.68	9.05	9,445,900	85,483,890
KCE-R	6.18	47.20	1,789,800	84,479,275
CBG	16.69	75.14	1,117,800	83,989,550
TTB	11.06	1.75	47,091,600	82,180,514
KTB	9.36	19.80	4,137,900	81,935,290
TOP	5.93	51.90	1,577,300	81,865,200
ADVANC-R	6.37	220.15	370,300	81,521,700
SCB-R	9.85	112.94	648,200	73,208,300
GULF	12.43	47.72	1,493,300	71,265,325
LH	15.19	8.32	8,362,300	69,558,000
AOT-R	3.68	70.54	962,500	67,890,125
IVL	4.87	30.44	2,056,500	62,590,575
CRC	8.30	37.90	1,484,500	56,255,950
BH	9.34	246.95	218,000	53,835,200
CENTEL-R	6.92	41.40	1,255,500	51,977,250
MINT-R	7.75	32.18	1,532,200	49,302,800
BTS-R	18.99	7.05	6,985,700	49,268,425
GULF-R	8.49	47.70	1,021,100	48,711,225
KKP	22.37	56.20	862,800	48,488,200
MINT	7.61	32.27	1,500,000	48,403,100
LH-R	10.55	8.32	5,809,000	48,319,110
SCB	6.17	112.92	406,100	45,857,650
CRC-R	6.76	38.06	1,202,600	45,766,175
CPF	7.20	19.31	2,365,000	45,675,370
JMART-R	5.68	18.17	2,507,700	45,573,320
BH-R	7.39	246.86	172,500	42,582,900
CPN-R	8.36	66.56	600,400	39,962,550
BBL	4.10	171.38	232,200	39,794,000
PTT-R	2.28	35.70	1,056,600	37,725,075
IRPC	20.59	2.30	16,266,800	37,355,000
OR-R	13.91	20.20	1,838,800	37,151,900
TIDLOR	4.60	20.51	1,782,800	36,561,960
EGCO-R	24.01	131.17	278,100	36,479,400
DELTA	5.19	104.09	345,300	35,941,850
TLI	17.71	10.41	3,441,200	35,809,860

Source: SET



August 2023

Monday	Tuesday	Wednesday	Thursday	Friday
14	15	16	17	18
<p>ชดเชยวันเฉลิมพระชนมพรรษา สมเด็จพระนางเจ้าสิริกิติ์ พระบรมราชินีนาถ พระบรมราชชนนีพันปีหลวงและวันแม่แห่งชาติ (วันเสาร์ที่ 12 สิงหาคม 2566)</p>	<ul style="list-style-type: none"> ▪ CPNCG XD 0.1848 บาท ▪ DIF XD 0.237 บาท ▪ ERWPF XD 0.0895 บาท ▪ POPF XD 0.0796 บาท ▪ PPF XD 0.1818 บาท ▪ PTTEP XD 4.25 บาท ▪ SIRIP XD 0.055 บาท 	<ul style="list-style-type: none"> ▪ FTREIT XD 0.187 บาท ▪ ABM ลูกหุ้นเข้า 11,700 หุ้น ▪ PPPM ลูกหุ้นเข้า 54,054,053 หุ้น 	<ul style="list-style-type: none"> ▪ INETREIT XD 0.1831 บาท ▪ LPN XD 0.08 บาท ▪ GCAP ลูกหุ้นเข้า 1,277,139 หุ้น 	<ul style="list-style-type: none"> ▪ ADVANC XD 4.00 บาท ▪ RJH XD 0.70 บาท ▪ SPRIME XD 0.148 บาท ▪ WHAIR XD 0.1369 บาท
21	22	23	24	25
<ul style="list-style-type: none"> ▪ BOL XD 0.145 บาท ▪ CPAXT XD 0.18 บาท ▪ DCC XD 0.013 บาท ▪ GGC XD 0.10 บาท ▪ JASIF XD 0.23 บาท ▪ KCE XD 0.60 บาท ▪ PIMO XD 0.01 บาท ▪ RPH XD 0.11 บาท ▪ SCM XD 0.10 บาท ▪ THANA XD 0.04 บาท ▪ TNP XD 0.04 บาท ▪ TPRIME XD 0.1134 บาท ▪ TU XD 0.30 บาท ▪ WHABT XD 0.165 บาท ▪ WHART XD 0.193 บาท 	<ul style="list-style-type: none"> ▪ 2S XD 0.10 บาท ▪ ALLY XD 0.17 บาท ▪ ARROW XD 0.10 บาท ▪ KIAT XD 0.01 บาท ▪ KTBSTMR XD 0.1745 บาท ▪ LHHOTEL XD 0.33 บาท ▪ LHPF XD 0.10 บาท ▪ LHSC XD 0.15 บาท ▪ MGT XD 0.03 บาท ▪ QHHR XD 0.15 บาท ▪ QHPF XD 0.132 บาท ▪ SNNP XD 0.232 บาท ▪ SPALI XD 0.70 บาท ▪ SUPEREIF XD 0.15798 บาท ▪ TOG XD 0.20 บาท ▪ UTP XD 0.33 บาท 	<ul style="list-style-type: none"> ▪ AIMCG XD 0.13 บาท ▪ AIMIRT XD 0.223 บาท ▪ AMATAR XD 0.16 บาท ▪ BGC XD 0.06 บาท ▪ BROOK XD 0.005 บาท ▪ BVG XD 0.027 บาท ▪ B-WORK XD 0.1807 บาท ▪ GC XD 0.20 บาท ▪ GPI XD 0.065 บาท ▪ III XD 0.20 บาท ▪ ILM XD 0.25 บาท ▪ IMPACT XD 0.14 บาท ▪ INTUCH XD 1.47 บาท ▪ M XD 0.60 บาท ▪ MAJOR XD 0.50 บาท ▪ OSP XD 0.40 บาท ▪ PDG XD 0.01 บาท ▪ PHOL XD 0.09 บาท ▪ PLT XD 0.06 บาท ▪ POLY XD 0.09 บาท ▪ QH XD 0.05 บาท ▪ SAT XD 0.38 บาท ▪ SC XD 0.08 บาท ▪ SMPC XD 0.21 บาท ▪ SUN XD 0.10 บาท ▪ SVR XD 0.20 บาท ▪ TASCOC XD 0.25 บาท ▪ TEAM XD 0.08 บาท ▪ TQR XD 0.174 บาท ▪ UEC XD 0.10 บาท 	<ul style="list-style-type: none"> ▪ AAI XD 0.05 บาท ▪ AI XD 0.10 บาท ▪ AIT XD 0.15 บาท ▪ AMATA XD 0.25 บาท ▪ ASIAN XD 0.08 บาท ▪ AUCT XD 0.26 บาท ▪ BAFS XD 0.08 บาท ▪ BAREIT XD 0.134 บาท ▪ BH XD 1.35 บาท ▪ BH-P XD 1.35 บาท ▪ BIS XD 0.04 บาท ▪ BJC XD 0.15 บาท ▪ BKI XD 3.75 บาท ▪ BRI XD 0.115 บาท ▪ CBG XD 0.40 บาท ▪ CHG XD 0.02 บาท ▪ D XD 0.06 บาท ▪ DMT XD 0.35 บาท ▪ DREIT XD 0.20 บาท ▪ ECL XD 0.03 บาท ▪ FSMART XD 0.18 บาท ▪ HTC XD 0.96 บาท ▪ INSET XD 0.04 บาท ▪ JMT XD 0.34 บาท ▪ KAMART XD 0.09 บาท ▪ KJL XD 0.15 บาท ▪ LH XD 0.20 บาท ▪ MEGA XD 0.80 บาท ▪ NNCL XD 0.05 บาท ▪ NOBLE XD 0.081 บาท 	<ul style="list-style-type: none"> ▪ BRRGIF XD 0.05 บาท ▪ JUBILE XD 0.25 บาท ▪ NER XD 0.05 บาท ▪ PSH XD 0.31 บาท ▪ SNP XD 0.25 บาท ▪ SPCG XD 0.30 บาท ▪ STP XD 0.10 บาท ▪ TVO XD 0.16 บาท ▪ TVDH XR 7:1 @ 0.55 บาท



			<ul style="list-style-type: none"> ■ NSL XD 0.30 תרנ ■ PM XD 0.35 תרנ ■ PSL XD 0.05 תרנ ■ PT XD 0.30 תרנ ■ RCL XD 0.25 תרנ ■ SAMTEL XD 0.04 תרנ ■ SGP XD 0.10 תרנ ■ SITHAI XD 0.02 תרנ ■ SKR XD 0.09 תרנ ■ SMIT XD 0.10 תרנ ■ SNC XD 0.25 תרנ ■ SO XD 0.20 תרנ ■ SYNEX XD 0.10 תרנ ■ TACC XD 0.17 תרנ ■ TFG XD 0.02 תרנ ■ TKN XD 0.21 תרנ ■ TMT XD 0.15 תרנ ■ UVAN XD 0.30 תרנ ■ VCOM XD 0.12 תרנ ■ WINNER XD 0.07 תרנ ■ WORK XD 0.15 תרנ 	
28	29	30	31	
<ul style="list-style-type: none"> ■ ASP XD 0.08 תרנ ■ BGRIM XD 0.18 תרנ ■ BLA XD 0.28 תרנ ■ BLC XD 0.03 תרנ ■ CK XD 0.15 תרנ ■ GVREIT XD 0.2015 תרנ ■ HUMAN XD 0.08 תרנ ■ IVL XD 0.25 תרנ ■ LALIN XD 0.27 תרנ ■ ORI XD 0.16 תרנ ■ PCSGH XD 0.20 תרנ ■ PRI XD 0.394 תרנ ■ SIRI XD 0.10 תרנ ■ TQM XD 0.50 תרנ 	<ul style="list-style-type: none"> ■ AH XD 0.70 תרנ ■ BMSCITH XD 0.25 תרנ ■ CCET XD 0.04 תרנ ■ FPI XD 0.06 תרנ ■ LPH XD 0.03 תרנ ■ PROSPECT XD 0.22 תרנ ■ TOA XD 0.33 תרנ 	<ul style="list-style-type: none"> ■ HTECH XD 0.025 תרנ 		



September 2023

Monday	Tuesday	Wednesday	Thursday	Friday
				1
4	5	6	7	8
11	12	13	14	15
18	19	20	21	22
25	26	27	28	29