

MARKET TALK

กลยุทธ์การลงทุน



ผันผวนผิดปกติ ... เลือกกลยุทธ์ Buy & Hold

SET Index ยังอยู่ในภาวะที่ผันผวนสูง ขณะที่ Fund Flow ยังไหลออก สภาวะดังกล่าวทำให้การ Trading มีความเสี่ยงสูง แนะนำให้ใช้กลยุทธ์ Buy & Hold คาด SET Index อยู่ในกรอบ 1410 – 1435 จุด Top Pick เลือก CPN, TOP และ WHA

ASPS TOP PICKS

Top Picks	Close	Fair value	Upside	2023F			
				EPS	PER	PBV	Div yield
(B)	(B)	(B)	(%)	(B)	(X)	(X)	(%)
CPN	62.75	79.00	25.9%	2.68	23.42	3.19	1.9%
TOP	49.50	60.00	21.2%	9.07	5.46	0.67	6.5%
WHA	5.35	5.95	11.2%	0.23	23.11	2.34	3.0%

WORLD OF TECHNICAL

- เมื่อวานดัชนีทำ Lower Low หลุด 1420 จุด แต่ ไม่หลุด Downtrend ตามรูป โดยกลับมาปิดเหนือ 1520 จุดได้ (Hammer) ทำให้อบหลักคงเป้า 1484-1494 จุด และต้านจิตวิทยา 1500 จุด
- รอบเข้าดูแนวต้านย่อย 1430 จุด ทะลุจะยืนยันการฟื้นตัว แม้ทิศทางจะยังไม่แจ่มแจ้ง

		แนวรับ	แนวต้าน
SET Index		1,420/1,410	1,435-1,445
		เปิดสถานะ: (B)	เป้าทำกำไร (B)
Technical Buy :	AUCT	9.90	10.60
Technical Buy :	TASCO	16.80	17.70
		Cut loss (B)	
		9.70	16.50

STATISTICS WATCH

- Short-Sell
- Stock & Warrants Update
- Top20 NVDR Update
- Turnover List & Trading Alert
- Cyclical Watch
- Calendar

🕒 17 ตุลาคม 2566

ดัชนีตลาดหุ้น

	ล่าสุด	-1D	-1W
ไทย (SET)	1,427.1	-1.6	1.3
จีน (SHCOMP)	3,073.8	-0.5	-0.7
ฮ่องกง (HSI)	17,640.4	-1.0	0.7
ญี่ปุ่น (NIKKEI225)	31,659.0	-2.0	2.1
ฝรั่งเศส (CAC40)	7,022.2	0.3	0.0
เยอรมัน (DAX)	15,238.0	0.3	0.7
ดาวโจนส์ (DJ)	34,134.0	0.9	1.0
เอส แอนด์ พี 500(SPX)	4,357.3	0.0	-0.3

ที่มา: TQ professional

ราคาสินค้าโภคภัณฑ์

	ล่าสุด	-1D	-1W
ตลาด Spot			
West Texas (US\$/บาร์เรล)	87.7	0.0	1.5
Brent (US\$/บาร์เรล)	90.1	-0.9	2.1
น้ำมันดูไบ (US\$/บาร์เรล)	90.1	0.0	1.8
Baltic Dry Index	1,972.0	1.4	-1.0
ทองคำ (US\$/toz)	1,919.8	-0.7	3.2
ทองคำแท่ง (บาท)	32,850.0	1.2	1.1
LME Zinc (US\$/ตัน)	2,439.0	0.0	-2.5
Palm oil (US\$/mt ton)	785.5	2.5	3.7
Soybean (US\$/Bushel)	1.0	-4.9	-1.0
Steel-HRC	761.0	0.0	-2.3
Sugar (US\$/ถุง 50 กก)	727.3	0.0	0.9

ที่มา: TQ professional

ยอดซื้อขายสุทธิของนักลงทุนต่างชาติในตลาดหุ้นเอเชีย

(ล้านบาท)	ล่าสุด	-1W	YTD
Thailand	80.0	23.3	-312.4
Indonesia	-23.4	-63.4	6,626.7
S. Korea	47.1	-318.7	-27,184.6
Taiwan	728.2	530.1	-62,316.3

ยอดซื้อ-ขายสุทธิของนักลงทุนแต่ละประเภท

(ล้านบาท)	ล่าสุด	-1D	-1W
นักลงทุนต่างชาติ	-2,900	-1,760	2,963
สถาบันในประเทศ	662	1,895	-1,561
นักลงทุนรายย่อย	3,227	-334	-1,584
บัญชีบริษัทหลักทรัพย์	-989	199	182

ตลาดเงิน

อัตราดอกเบี้ยอ้างอิง		ดอกเบี้ยเงินฝากและเงินกู้	
ดอกเบี้ยเฟด	5.00%	ออมทรัพย์	0.35%
อาร์ พี 1 วัน	2.50%	ประจำ 3 เดือน	0.95%
		ประจำ 1 ปี	1.35%

ผลตอบแทนพันธบัตรรัฐบาลไทย

6 เดือน	2.39%	MLR	3.85%
1 ปี	2.45%	MOR	7.30%
3 ปี	2.67%		
5 ปี	2.86%		
10 ปี	3.31%		

ที่มา: thaibtc, BBL

ข้อมูลในเอกสารฉบับนี้ รวบรวมมาจากแหล่งข้อมูลที่เชื่อถือได้ อย่างไรก็ดี บริษัทหลักทรัพย์ เอเชีย พลัส จำกัด ไม่สามารถที่จะยืนยันหรือรับรองความถูกต้องของข้อมูลเหล่านี้ได้ ไม่ว่าประการใดๆ บทวิเคราะห์ในเอกสารนี้ จัดทำขึ้นโดยอ้างอิงหลักเกณฑ์ทางวิชาการเกี่ยวกับหลักการวิเคราะห์ และมีได้เป็นการชี้แนะ หรือเสนอแนะให้ซื้อหรือขายหลักทรัพย์ใดๆ การตัดสินใจหรือขายหลักทรัพย์ใดๆ ของผู้อ่าน ไม่ว่าจะเกิดจากการอ่านบทความในเอกสารนี้หรือไม่ก็ตาม ล้วนเป็นผลจากการใช้วิจารณญาณของผู้อ่าน โดยไม่มีส่วนเกี่ยวข้องกับหรือผู้ประพันธ์ใดๆ กับ บริษัทหลักทรัพย์ เอเชีย พลัส จำกัด ไม่ว่ากรณีใด

MARKET TALK

กลยุทธ์การลงทุน



ผันผวนผิดปกติ ... เลือกกลยุทธ์ Buy & Hold

สภาพของ SET Index ดูผันผวนและประหลาดผิดปกติ ทั้งที่ เศรษฐกิจไทยอยู่ในช่วงของการฟื้นตัว ผลประกอบการบริษัทจดทะเบียน 2H66 ก็เติบโตจาก 1H66 และขยายตัวต่อเนื่องในปี 2567 ขณะที่มาตรการกระตุ้นเศรษฐกิจของรัฐบาลก็ทยอยมีผลบังคับใช้ และที่สำคัญ เงินบาทก็กลับมาแข็งค่าขึ้น ในเชิง Valuation พบว่าที่ระดับปัจจุบันยังต่ำกว่า SET Index เป้าหมายปลายปีเกือบ 100 จุด ทั้งนี้ประเด็นที่สร้างความกังวลให้กับนักลงทุน น่าจะเป็นสถานการณ์สงคราม อิสราเอล-ฮามาส ซึ่งมีความรุนแรง และต้องติดตามว่าจะมีการขยายวงออกไปในกลุ่มประเทศพันธมิตรอื่นๆ หรือไม่ โดยปลายทางที่กังวลในเชิงเศรษฐกิจคือราคาน้ำมัน ซึ่งหากปรับตัวสูงขึ้นมากจนนำมาซึ่งเงินเฟ้อรอบใหม่ ก็จะเป็นปัญหาที่รับมือได้ยาก ในภาวะที่อัตราดอกเบี้ยนโยบายของแต่ละประเทศปรับขึ้นมาอยู่ในระดับที่สูงแล้ว

SET Index ยังอยู่ในภาวะที่ผันผวนสูง ขณะที่ Fund Flow ยังไหลออก สภาวะดังกล่าวทำให้การ Trading มีความเสี่ยงสูง แนะนำให้ใช้กลยุทธ์ Buy & Hold คาด SET Index อยู่ในกรอบ 1410 – 1435 จุด Top Pick เลือก CPN, TOP และ WHA

🕒 17 ตุลาคม 2566

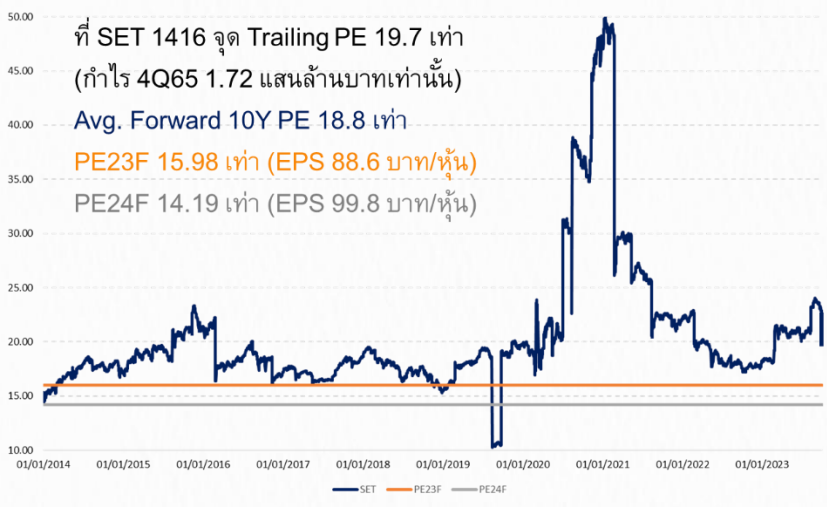
SUPPORT & RESISTANCE

แนวรับ	1,420/1,410 จุด
แนวต้าน	1,435-1,445 จุด

TOP PICKS

CPN	FV@B 79.00
TOP	FV@B 60.00
WHA	FV@B 5.95

ระดับค่า PER ตลาดหุ้นไทย



ที่มา: SET, สายงานวิจัย บล. เอเชีย พลัส

RESEARCH DIVISION

บริษัทหลักทรัพย์ เอเชีย พลัส

กิตติศักดิ์ ทวีธีระธรรม
นักวิเคราะห์ปัจจัยพื้นฐานด้านตลาดทุน และทางเทคนิค
เลขทะเบียนนักวิเคราะห์: 004132

ภราดร เตียรณปราโมทย์
นักวิเคราะห์ปัจจัยพื้นฐานด้านหลักทรัพย์
เลขทะเบียนนักวิเคราะห์: 075365

ภวัต ภัทรภาพค์
นักวิเคราะห์ปัจจัยพื้นฐานด้านหลักทรัพย์
เลขทะเบียนนักวิเคราะห์: 117985

สิริลักษณ์ พันธวงศ์
ผู้ช่วยนักวิเคราะห์

ข้อมูลในเอกสารฉบับนี้ รวบรวมมาจากแหล่งข้อมูลที่เชื่อถือได้ อย่างไรก็ดี บริษัทหลักทรัพย์ เอเชีย พลัส จำกัด ไม่สามารถที่จะยืนยันหรือรับรองความถูกต้องของข้อมูลเหล่านี้ได้ ไม่ว่าประการใดๆ บทวิเคราะห์ในเอกสารนี้ จัดทำขึ้นโดยอ้างอิงหลักเกณฑ์ทางวิชาการเกี่ยวกับหลักการวิเคราะห์ และมิได้เป็นการชี้นำ หรือเสนอแนะให้ซื้อหรือขายหลักทรัพย์ใดๆ การตัดสินใจซื้อหรือขายหลักทรัพย์ใดๆ ของผู้อ่าน ไม่ว่าจะเกิดจากการอ่านบทความในเอกสารนี้หรือไม่ก็ตาม ล้วนเป็นผลจากการใช้วิจารณญาณของผู้อ่าน โดยไม่มีส่วนเกี่ยวข้องกับหรือประนีประนอมใดๆ กับ บริษัทหลักทรัพย์ เอเชีย พลัส จำกัด ไม่ทำการฉ้อโกง



MARKET TALK

กลยุทธ์การลงทุน

พัฒนาการของเหตุการณ์ยัง ทรงตัว ลุ้นเงินเข้าสินทรัพย์เสี่ยง

วานนี้ราคาน้ำมันดิบ Brent ปิดตัวที่ 89.6 \$/บาร์เรล โดยมีการย่อตัวลงราว 1.4% หลังความขัดแย้งระหว่างอิสราเอลและกลุ่มฮามาสยังอยู่ในวงจำกัด โดยยังไม่ได้พัฒนาไปเป็นสงครามระดับภูมิภาค ท่ามกลางการเรียกร้องของหลายประเทศให้มีการจรรยาข้อยุติเพื่อลดความสูญเสีย นอกจากนี้อีกหนึ่งปัจจัยที่กดดันราคาน้ำมันเป็นเพราะสหรัฐเตรียมคลายมาตรการคว่ำบาตรต่ออุตสาหกรรมน้ำมันของเวเนซุเอลา

การเปลี่ยนแปลงราคาสินค้าโภคภัณฑ์สำคัญ

	Last	%Chg	%MTD	%YTD
BADI	1945	0.52%	4.34%	28.38%
Newcastle Coal	151.1	0.23%	-5.53%	-47.18%
Cotton	85.15	-1.06%	-1.97%	2.14%
Natural Gas	3.118	0.29%	6.45%	-30.46%
กากถั่วเหลือง	390.2	0.05%	2.36%	-5.20%
ยางแท่ง	148.1	-0.34%	8.66%	13.75%
Sugar	27.05	0.07%	2.15%	51.03%
ยางแผ่น	170	1.19%	9.40%	11.84%
WTI	87.01	0.40%	-4.16%	8.41%
ถั่วเหลือง	1286.25	0.47%	0.88%	-9.21%
Brent	89.65	-1.36%	-5.94%	4.35%

ที่มา: Bloomberg, สายงานวิจัย บ. เอเชีย พลัส

ขณะเดียวกันตลาดยังมุ่งเป้าไปที่การติดตามการกล่าวสุนทรพจน์ของประธาน Fed ที่สมาคมเศรษฐกิจแห่งนิวยอร์ก (Economic Club of New York) ในวันที่ 19 ต.ค. เพื่อประเมินท่าทีและทิศทางของการดำเนินนโยบายการเงินสหรัฐฯ ทั้งนี้ Consensus คาดว่าการประชุมของธนาคารกลางต่างๆ ในช่วงที่เหลืองปีนี้ น่าจะเห็นการคงดอกเบี้ยไว้ที่ระดับที่เหมาะสมแล้ว หลังมีการปรับขึ้นดอกเบี้ยนับตั้งแต่ปีที่ผ่านมาเพื่อแก้ปัญหาเงินเฟ้อพุ่งสูง

ภาวะดังกล่าวที่ทรงตัวค่อนข้างไปทางอ่อนคลายลง ทำให้เริ่มเห็นเบ็ดเงินไหลเข้าสินทรัพย์เสี่ยงในช่วงสั้น โดยวานนี้ตลาดหุ้นสหรัฐฯ ปิดตัวในแดนบวกราว 0.9% - 1.6% ขณะที่สินทรัพย์ปลอดภัยอย่างดอลลาร์ย่อตัวลงมาราว 0.4% สู่ระดับ 106.2 จุด อย่างไรก็ตามความเสี่ยงเชิงภูมิรัฐศาสตร์ยังติดตามอย่างใกล้ชิด เนื่องจากหากทวีความรุนแรงมากขึ้น จนกลายเป็นสงครามตัวแทน อาจทำให้ราคาน้ำมันติดตัวขึ้นสูง ซึ่งจะทำให้ปัญหาเงินเฟ้อกลับมาอีกครั้ง

MARKET TALK

กลยุทธ์การลงทุน

ดอกเบี้ยในหลายประเทศ อาจทรงตัวแล้วในปี

ผลตอบแทนของสินทรัพย์ต่างๆ

Date	Country	Economic index	Month	Bloomberg Target rate	Consensus	Older
26 Oct 23	EU	Deposit Facility Rate*	Oct-26	4.50%	4.50%	4.50%
31 Oct 23	JP	BoJ Interest Rate Decision*	Oct-31	-0.10%	-0.10%	-0.1%
01 Nov 23	US	FOMC Rate Decision*	Nov-01	5.50%	5.50%	5.50%
02 Nov 23	UK	Bank of England Bank Rate*	Nov-02	5.25%	5.25%	5.25%
29 Nov 23	TH	BoT Benchmark Interest Rate*	Nov-29	2.50%	2.50%	2.50%

	Last	%Chg	%MTD	%YTD
America				
NASDAQ	13,567.98	1.20%	2.64%	2.63%
SSP	4,373.63	1.06%	2.00%	1.31%
Russel	1,747.06	1.59%	2.13%	0.81%
DJIA	33,984.54	0.93%	1.42%	2.53%
Europe				
FTSE 100	7,630.63	0.41%	0.30%	2.40%
DAX	15,237.99	0.34%	0.97%	0.44%
Euro Stoxx 50	4,149.86	0.33%	0.59%	0.39%
CAC 40	7,022.19	0.27%	1.58%	0.47%
ASIA				
Philippines	6,198.83	1.08%	1.94%	5.60%
Indonesia	6,896.29	0.44%	0.63%	0.67%
Australia	7,026.55	0.35%	0.31%	0.17%
Japan	31,659.03	2.03%	0.62%	2.32%
Malaysia	1,438.96	0.36%	1.04%	1.78%
Korea	2,436.24	0.81%	1.17%	0.94%
China	3,073.81	0.46%	1.18%	0.50%
Hong Kong	17,640.36	0.97%	0.95%	0.82%
Thailand	1,427.11	1.63%	3.01%	4.48%
Dollar Index	106.24	-0.63%	0.06%	2.63%
EURO/USD	1.06	-0.03%	-0.15%	1.39%
USD/THB	36.30	-0.34%	0.31%	0.67%
Gold Spot	1,919.59	-0.03%	3.84%	2.24%
*คำนวณ หมายถึงเงินดอลลาร์				
BOND (US)				
2 Year	5.10	0.88%	1.09%	15.20%
5 Year	4.72	1.66%	2.31%	17.78%
10 Year	4.71	2.03%	2.95%	21.45%
BOND (TH)				
1 Year TH	2.45	-0.04%	-0.68%	78.88%
10 Year TH	3.28	-0.61%	3.18%	24.19%

ที่มา: Bloomberg, สายงานวิจัย บล. เอเชีย พลัส

ที่มา: Bloomberg, สายงานวิจัย บล. เอเชีย พลัส

สรุป แรงกดดันจากปัจจัยภายนอกดูทรงตัว ทั้งเรื่องความขัดแย้งระหว่างอิสราเอล และกลุ่มฮามาสที่ยังอยู่ในวงจำกัด รวมถึงในช่วงที่หือของปีนี้ น่าจะเห็นการคงดอกเบี้ยของธนาคารกลางต่างๆ ภาวะดังกล่าวที่ดูผ่อนคลายลง ทำให้เริ่มเห็นเบ็ดเงินไหลเข้าสินทรัพย์เสี่ยงในช่วงสั้น

วานนี้ มติ ครม. มีอะไรบ้าง และหุ้นอะไรได้ประโยชน์

วานนี้มีการประชุม ครม. ซึ่งมีการอนุมัติหลายโครงการเพื่อช่วยกระตุ้นเศรษฐกิจ อาทิ

- ย้ายฟรีวีซ่ารัสเซียจาก 30 วัน เป็น 90 วัน รับท่องเที่ยวช่วง High Season ตั้งเป้าปีหน้าคาดจำนวนนักท่องเที่ยวรัสเซีย 1.6 ล้านคน มีผลตั้งแต่ 1 พ.ย. 66 เป็นต้นไป ประเด็นดังกล่าวน่าจะดีต่อหุ้นกลุ่มท่องเที่ยว **ERW CENTEL AOT**
- ค่ารถไฟฟ้าสาย "สีม่วง-สีแดง" 20 บาทตลอดสาย เริ่มตั้งแต่ 16 ต.ค. 66 เป็นต้นไป คาดหนุนผู้โดยสารใช้เพิ่ม 1 แสนคน / เกี่ยวต่อวัน ส่วน รถไฟฟ้าสายอื่นๆ กำลังเร่งหาจุดคุ้มทุน เพื่อช่วยเหลือประชาชนในระยะถัดไป ประเด็นดังกล่าวน่าจะดีต่อหุ้นกลุ่มขนส่ง **BEM BTS** ในระยะสั้น
- สร้างรถไฟฟ้าทางคู่ขนานแทน-หนองคาย ระยะทาง 167 กม. วงเงินสร้าง 2.9 หมื่นล้านบาท หนุนธุรกิจขนส่ง-โลจิสติกส์ โดยโครงการมีแผนงานจะเปิดให้บริการในปี 2570 ประเด็นดังกล่าวน่าจะดีต่อหุ้นกลุ่มก่อสร้าง เส้าเพิ่ม **CK STEC PYLON SEAFCO**
- ส่วน Digital wallet รายละเอียดน่าจะเห็นในวันที่ 19 ต.ค.66 ตามที่ได้แถลงไว้ก่อนหน้านี้

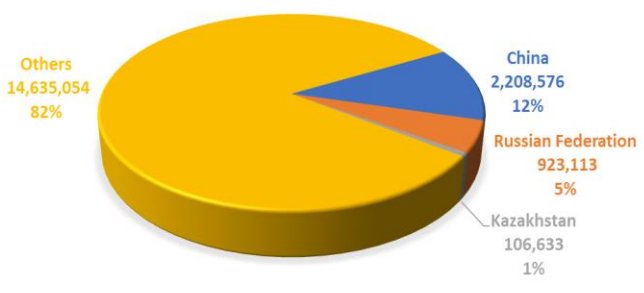
MARKET TALK

กลยุทธ์การลงทุน

ขณะที่ประเด็นปลักย่อยเพิ่มเติม คือ นายกเศรษฐา เตรียมเยือนจีนวันนี้ ร่วมประชุม BRI เพื่อเชื่อมความสัมพันธ์ 2 ประเทศ หวังเพิ่มความเชื่อมั่นการค้า-ลงทุนกับไทย อีกทั้งช่วยส่งเสริมภาคการท่องเที่ยวไปในตัว ซึ่งจำนวนนักท่องเที่ยวต่างชาติเข้าไทย Ytd อยู่ราว 18 ล้านคน ตามรูปด้านล่าง

จำนวนนักท่องเที่ยวต่างชาติเข้าไทย Ytd

จำนวนต่างชาติเดินทางเข้าไทยเดือน ม.ค. - ส.ค. 2023 (คน)



ที่มา: สายงานวิจัย บล. เอเชีย พลัส

*สรุป มติกรม. มีการอนุมัติหลายโครงการ คาดช่วยกระตุ้นเศรษฐกิจในระยะถัดไป
 ขณะที่กลุ่มหุ้นที่ได้ประโยชน์ คือ กลุ่มท่องเที่ยวขนส่ง ก่อสร้าง ซึ่งหุ้นที่ฝ่ายวิจัยชี้
 ชอบ คือ ERW AOT BEM CK STEC เป็นต้น*

ตลาดหุ้นไทยอยู่ในระดับ P/E ที่น่าหาหุ้นเข้าสะสม

ตลาดหุ้นไทยวันนี้ปรับตัวลงมากำจุดต่ำสุดที่ 1416 จุด ซึ่งเป็นระดับที่ต่ำสุดในรอบ 2 ปี 11 เดือน จนมี Trailing PE อยู่ที่ระดับ 19.7 เท่า แม้จะดูสูง แต่จริงๆ ถูกกดดันจากกำไรงวด 4Q65 ที่ต่ำผิดปกติเพียง 1.72 แสนล้านบาท (ปกติอยู่ระดับ 2.5 แสนล้านบาท)

อย่างไรก็ตามถ้าดู Forward P/E23F จะเหลือเพียง 15.8 เท่า อิง EPS23F ที่ 88.6 บาท/หุ้น และถ้าเป็น P/E24F จะเหลือเพียง 14.19 เท่า ซึ่งต่ำกว่าค่าเฉลี่ย Forward P/E ในรอบ 10 ปี ที่ 18.8 เท่า

เปรียบเทียบ P/E ตลาดหุ้นไทย



ที่มา: SET, สายงานวิจัย บล. เอเชีย พลัส

MARKET TALK

กลยุทธ์การลงทุน

เบื้องต้นฝ่ายวิจัยฯ แนะนำ Buy and Hold โดยสะสมหุ้น Domestic หลบความผันผวน จากปัจจัยภายนอก อย่าง WHA, ERW, CPN, CRC พร้อมกับลดความผันผวนให้ พอร์ตจากประเด็นสงครามในอิสราเอล กับหุ้นน้ำมัน TOP มี Valuation ในดังนี้

แนะนำหุ้นหลบสงคราม

Company	Sector	Last Price (16/10/2023)	FairValue	Upside	PER 23F	Div Yield 23F (%)	Return (YTD)
WHA	PROP	5.35	5.95	11.2%	23.11	3.0	31.1%
ERW	TOURISM	5.15	6.00	16.5%	30.17	0.0	15.0%
TOP	ENERG	49.50	60.00	21.2%	5.46	6.5	12.0%
CPN	PROP	62.75	79.00	25.9%	23.42	1.9	11.6%
CRC	COMM	38.50	52.00	35.1%	26.45	1.5	16.8%

ที่มา: SET, สายงานวิจัย บล. เอเชีย พลัส

WORLD OF TECHNICAL

กลยุทธ์ลงทุนทางเทคนิค



SET INDEX



แนวรับ: 1420/1410 จุด แนวต้าน: 1435-1445 จุด

AUCT



แนวรับ: 9.90 บาท แนวต้าน: 10.60 บาท

TASCO



แนวรับ: 16.80 บาท แนวต้าน: 17.70 บาท

🕒 17 ตุลาคม 2566

ประเด็นวิเคราะห์:

- เมื่อวานดัชนีทำ Lower Low หลุด 1420 จุด แต่ไม่หลุด Downtrend ตามรูป โดยกลับมาปิดเหนือ 1520 จุดได้ (Hammer) ทำให้รอบหลักคงเป้า 1484-1494 จุด และด้านจิตวิทยา 1500 จุด
- รอบเข้าดูแนวต้านย่อย 1430 จุด ทะลุจะยืนยันการฟื้นตัว แม้ทิศทางจะยังไม่แข็งแกร่ง

สรุป:

- กรณีซื้อที่ฐาน แนะนำ Run Trend รอขายทำกำไรตามแนวต้านหลัก 1484-1494 จุด

Technical signal: ซื้อ

ประเด็นวิเคราะห์:

- AUCT รอบ Technical Rebound จากกรอบล่าง Uptrend ระยะสั้นๆ มีย่อ แต่หากไม่หลุดต่ำกว่า 9.70 บาท คาดเป็นการพักเพื่อลุ้นทดสอบแนวต้านถัดไปบริเวณ 10.60 บาท
- MACD ตัด Signal ขึ้น สะท้อนโมเมนตัมเชิงบวก

คำแนะนำ:

- รับบริเวณ 9.90 บาท เป้าทำกำไร 10.60 บาท Cut Loss เมื่ออยู่ที่ 9.70 บาท

Technical signal: ซื้อ

- TASCO Breakout กรอบบน Downtrend โดยพักระยะสั้นไม่หลุด EMA 10 วัน แนะนำ Confirm แรงซื้อด้วยการ Breakout ด้านสั้นที่ 16.80 บาท เพื่อคาดหวังรอบรับขึ้นไป 17.70 บาท
- RSI แรงตัวเหนือ 50 เข้าสู่เขต Bullish Zone

คำแนะนำ:

- Follow Buy 16.80 บาท เป้าทำกำไร 17.70 บาท Cut Loss เมื่ออยู่ที่ 16.50 บาท

WORLD OF TECHNICAL

กลยุทธ์ลงทุนทางเทคนิค



ASPS TECHNICAL PORTFOLIO

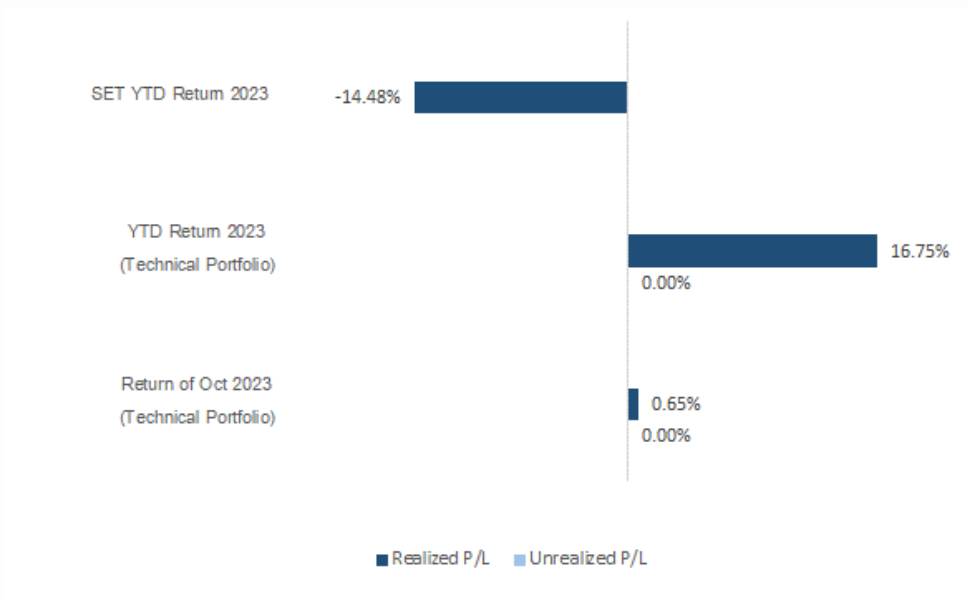
Date	Stock	Target	Cut	Price		Return	Weight	Action
		Price	Loss/	Start	Close	%		
TECHNICAL BUY SIGNAL								
17-Oct-23	AUCT	10.60	9.70	N.A.	10.10	N.A.	7.50%	รับบริเวณ 9.90 บาท
17-Oct-23	TASCO	17.70	16.50	N.A.	16.50	N.A.	7.50%	Follow Buy 16.80 บาท
16-Oct-23	BTS	7.80	7.25	N.A.	7.40	N.A.	7.50%	รับบริเวณ 7.40 บาท
16-Oct-23	SUSCO	4.40	4.00	N.A.	4.30	N.A.	7.50%	รับบริเวณ 4.10 บาท
16-Oct-23	DOHOME	12.30	11.20	11.50	11.50	0.00%	7.50%	เปิดสถานะได้ที่ 11.50 บาท
16-Oct-23	BTG	26.00	23.60	N.A.	23.20	N.A.	7.50%	Follow Buy 24.20 บาท
12-Oct-23	GFPT	11.10	10.10	10.40	10.10	-2.88%	7.50%	ปิดสถานะ*
12-Oct-23	KTC	48.50	45.25	46.50	45.75	-1.61%	7.50%	ปิดสถานะ*
12-Oct-23	BEC	7.00	6.05	6.30	6.30	0.00%	7.50%	ปิดสถานะ*
12-Oct-23	PTTGC	36.25	33.00	33.75	33.00	-2.22%	7.50%	ปิดตัดขาดทุน
TECHNICAL SELL SIGNAL								

*หมายเหตุ: หากราคาไม่ถึงเป้าหมายที่กำหนดภายใน 3 วัน แนะนำปิดสถานะเพื่อลดความเสี่ยง

**ปรับกลยุทธ์: เปลี่ยนจุดเข้าซื้อหรือจุดขาย

ที่มา: สายงานวิจัย บล. เอเชีย พลัส

ACCUMULATED RETURN OF TECHNICAL PORTFOLIO



ที่มา: สายงานวิจัย บล. เอเชีย พลัส

WORLD OF TECHNICAL

กลยุทธ์ลงทุนทางเทคนิค



SET50 Index Futures



แนวรับ : 870/866 จุด

แนวต้าน : 880-890 จุด

Single Stock Futures



แนวรับ : 252 บาท

แนวต้าน : 270 บาท

Gold Online Futures



แนวรับ : \$1890/\$1860

แนวต้าน : \$1930-\$1950

S50Z23 : LONG

ประเด็นวิเคราะห์:

- Flow ขายทั้ง 3 ตลาด ตลาดหุ้น -2,900 ลบ. Short สุกฤษ Index Futures 7,787 สัญญา และ ขายตราสารหนี้ 2,910 ลบ.
- แม้จะต่ำกว่า SET Index ไม่เกิดระยะทำ Lower Low แม้ว่าจะหลุด 880 จุด หนุนช้านี้ทยอยฟื้น คาดมี โอกาสฟื้น 880 จุด เป้าหมาย 887-890 จุด

คำแนะนำ:

- เมื่อวานเปิด Long 880-887 จุด แนวรอเฉลี่ย Long ที่ 866 จุด **Cut Loss เมื่อหลุด 863 จุด**

BHZ23 : LONG

ประเด็นวิเคราะห์:

- มีแรงซื้อกลับแข็งแกร่งหลังจากทดสอบแนวรับโซน 257 บาท และดึงกลับด้วยแท่งเทียน Bullish Breakout บ่งชี้ถึงรอบ Reversal ช่วงสั้น
- สัญญาณ Doji เกิดขึ้นบริเวณแนวรับสำคัญ

คำแนะนำ:

- ปรับจุดเข้า Long BHZ23 ไปที่ 254 บาท เป้าทำกำไร 270 บาท **Cut Loss 3 บาทจากจุด**

GOZ23 : LONG

ประเด็นวิเคราะห์:

- ระวังแรงขายช่วงสั้น หลังเมื่อวานกองทุน SPDR ขายทองคำถึง 6.92 ตัน แต่ 855.45 ตัน ขณะที่ ตลาดรอพึ่งถ้อยแถลงทิศทางดอกเบี้ยของนาย พาวเวลคืนพฤหัสนี้ ก่อนถึงวันประชุมธนาคาร กลางสหรัฐฯ 1 พ.ย. ล่าสุด Bond Yield 10 ปี พุ่งขึ้น 0.19 bps แต่ 4.718% จากฐาน 4.531%
- ทิศทางราคาให้ระวังแรงขาย หลังใกล้โซนแนวต้าน \$1930-\$1950 สังเกต CCI เริ่มลดช่วงบวก

คำแนะนำ:

- ต้นทุน Long \$1840 ปิดทำกำไรทั้งหมดไปแล้ว หลังแตะ \$1940
- พอร์ตว่างรอเปิด Short ที่ \$1960-\$1965 **นะจุด \$1970 Cut Loss**

WORLD OF TECHNICAL

กลยุทธ์ลงทุนทางเทคนิค



สถานะนักลงทุน

	SET50 Futures Long(Short) Position : Contract			Accumulated Long(Short)		
	Long	Short	Net	2 Days	1 Weeks	1 Months
Institution	50,208	47,387	2,821	6,178	-5,185	1,317
Foreign	136,452	144,239	-7,787	-31,652	-1,575	-138,303
Retail	168,225	163,259	4,966	25,474	6,760	136,986

	Single Stock Futures Long(Short) Position : Contract			Accumulated Long(Short)		
	Long	Short	Net	2 Days	1 Weeks	1 Months
Institution	78,262	56,464	21,798	18,842	41,856	126,159
Foreign	9,732	6,064	3,668	4,167	10,547	79,287
Retail	42,372	67,838	-25,466	-23,009	-52,403	-205,446

ที่มา: สายงานวิจัย บล. เอเชีย พลัส

ภาพรวมการซื้อขาย SET50 Index

UNDERLYING	Close	Chg	%Chg	อุปทานซื้อขาย
SET50	876.65	-64.59	-7.37%	16/10/23

Symbol	Settle	Chg	%Chg	Vol.	OI	OI Chg
S50N23	958.42	0.0	0.0%	27	140	0
S50Q23	967.58	0.0	0.0%	6	39	0
S50U23	911.94	-26.0	-2.8%	44,415	81,230	0
S50Z23	878.70	-61.8	-7.0%	307,911	640,417	56,144
S50H24	877.00	-61.4	-7.0%	33,077	71,197	5,795
S50M24	875.60	-61.2	-7.0%	8,028	27,783	1,658

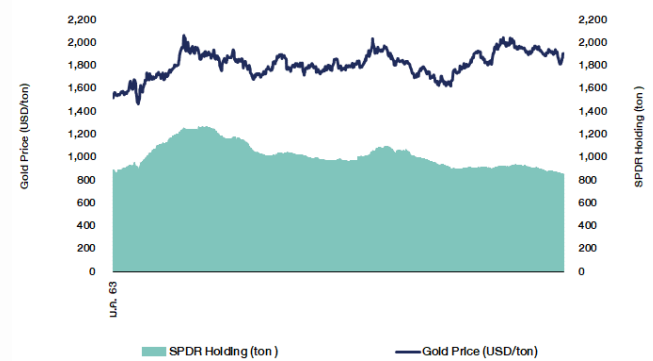
ที่มา: สายงานวิจัย บล. เอเชีย พลัส

Top 5 Most Active Value (BLOCK TRADE)

Stock	Value	Resistance	Support
1 CPALL	4,198,752,275	59.25	54.50
2 PTTEP	2,509,323,800	173.00	168.00
3 HANA	2,223,884,700	66.00	57.50
4 PTT	1,902,015,275	34.50	32.75
5 JMT	1,834,749,175	38.25	36.25

ที่มา: สายงานวิจัย บล. เอเชีย พลัส

SPDR Gold Shares



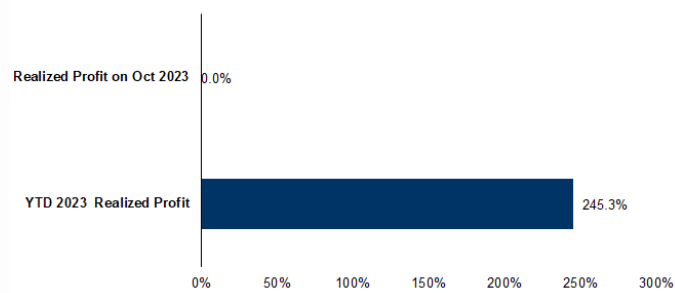
ที่มา: สายงานวิจัย บล. เอเชีย พลัส

Top 20 Most Active Volume

Future	Settle Price	Basis	Vol	OI	OI Change	Leverage	Resistance	Support
1 SIRI23	1.69	6.9	5,024	25,172	793	12.42	1.69	1.60
2 BANFU23	7.98	8.1	4,377	78,725	860	13.30	8.12	7.83
3 AAV23	2.34	3.14	4,176	44,597	3,083	6.44	2.32	2.26
4 TT823	1.71	19.5	2,337	13,433	630	19.63	1.72	1.68
5 GULF23	43.98	7.9	2,267	16,658	1,510	7.02	43.42	42.78
6 WHM23	5.3	33.25	2,013	13,280	926	9.21	5.42	5.18
7 PTT23	33.61	18.7	1,614	2,761	3,295	7.99	33.97	33.25
8 KTB23	19.75	5.35	1,570	17,444	259	9.28	19.78	19.45
9 STAZ23	14.96	9.45	1,552	1,970	3		15.00	13.36
10 SAWAD23	45.1	1.72	1,328	9,758	117		44.37	41.69
11 JMT23	38.49	7.4	1,322	2,330	15	7.88	37.39	38.06
12 ICHI23	16.5	7.75	1,208	6,237	473	13.64	17.25	16.20
13 AWC23	3.72	3.98	1,180	16,467	1,892	6.61	3.68	3.54
14 BDM23	27.28	16.6	1,109	6,764	1,397	6.92	27.72	27.00
15 IRPC23	2.06	9.15	1,071	22,041	1,106	14.76	2.05	1.97
16 KTC23	46.5	7.9	1,018	69,561	984	16.03	47.48	45.20
17 BCH23	20.2	223	808	2,209	166	13.97	20.60	20.04
18 CPALL23	60	15.1	755	8,616	122	3.97	59.58	58.75
19 TOP23	49.58	14.7	727	3,682	526	16.71	51.14	49.30
20 MTC23	37.24	258	719	3,333	173	18.21	39.47	36.45

ที่มา: สายงานวิจัย บล. เอเชีย พลัส

TRACKING PERFORMANCE



หมายเหตุ การคำนวณผลตอบแทนจะใช้ราคาเปิดในวันแนะนำเป็นต้นทุน เทียบกับราคาปิดล่าสุด เป็นผลตอบแทนสะสมจนถึงวันที่ฝ่ายวิจัยแนะนำเพื่อให้สถานะการทำกำไร/ตัดขาดทุน

ที่มา: สายงานวิจัย บล. เอเชีย พลัส

RESEARCH DIVISION

บริษัทหลักทรัพย์ เอเชีย พลัส

- เกิดศักดิ์ ทวีธีระธรรม
นักวิเคราะห์ปัจจัยพื้นฐานด้านตลาดทุน และทางเทคนิค
เลขทะเบียนนักวิเคราะห์: 004132
- ประสิทธิ์ รัตนกิจกมล, CISA, CFA
นักวิเคราะห์ปัจจัยพื้นฐานด้านตลาดทุน และด้านเทคนิค
เลขทะเบียนนักวิเคราะห์: 025917
- นวลพรรณ น้อยรัชชกุล
นักวิเคราะห์ปัจจัยพื้นฐานด้านตลาดทุน และด้านเทคนิค
เลขทะเบียนนักวิเคราะห์: 019994
- ปวีริศา เลิศกิจคุณานนท์
นักวิเคราะห์ปัจจัยพื้นฐานด้านตลาดทุน และด้านเทคนิค
เลขทะเบียนนักวิเคราะห์: 009579
- ธนัฐธ เกิดเมตธ
นักวิเคราะห์ปัจจัยพื้นฐานด้านตลาดทุน
เลขทะเบียนนักวิเคราะห์: 048495

TOP20 NVDR UPDATE



17 ตุลาคม 2566

Top 20 NVDR Net Buying Value (B m)

Stock	Date					
	16-ต.ค.	12-ต.ค.	11-ต.ค.	10-ต.ค.	9-ต.ค.	6-ต.ค.
PTTEP	257.0	-92.6	386.6	325.1	344.3	-60.7
JMT	152.9	-52.0	196.2	62.5	193.1	-198.3
CBG	130.8	-31.8	14.7	32.6	115.1	24.5
BANPU	122.6	-34.3	82.0	77.0	164.0	128.9
CPN	56.3	-78.0	46.9	-82.7	-29.6	-67.7
JMART	50.1	-54.4	41.0	-30.6	-76.6	84.8
MTC	37.3	22.9	-62.4	-44.5	-39.1	-195.9
TCAP	30.5	15.9	-18.1	10.4	13.8	-2.1
COM7	22.0	10.4	-20.5	-77.4	-37.5	-29.3
HMPRO	21.6	-49.6	-72.9	-42.9	-6.7	11.5
QH	20.6	13.8	9.8	10.3	35.4	-1.5
SAWAD	19.3	6.1	-61.4	35.9	4.8	-71.5
ESSO	16.9	-10.8	66.5	5.3	-2.7	4.4
DMT	15.7	14.6	13.2	13.0	20.1	0.0
PTTGC	15.0	-109.0	59.5	-12.8	3.4	12.5
KTC	14.8	23.3	15.2	2.8	15.1	-12.8
BTS	13.3	22.9	46.9	2.3	82.2	-14.5
SABUY	13.1	-20.1	12.2	7.6	19.9	-8.7
ROJNA	12.7	-2.2	6.1	-4.9	8.1	0.5
TQM	12.0	4.4	6.9	7.8	-5.8	0.8

Top 20 NVDR Net Selling Value (B m)

Stock	Date					
	16-ต.ค.	12-ต.ค.	11-ต.ค.	10-ต.ค.	9-ต.ค.	6-ต.ค.
HANA	-306.0	-50.4	511.0	218.5	82.4	-96.8
KBANK	-170.3	249.8	452.9	-146.4	4.0	433.9
BDMS	-158.6	139.6	461.9	-165.5	17.0	-129.2
SIRI	-153.9	-19.3	-29.9	11.7	4.2	64.9
ADVANC	-143.6	-121.6	128.0	-64.4	-14.5	27.9
BBL	-122.4	36.4	117.9	-245.3	86.9	97.6
SCB	-102.5	-63.2	-135.7	-1.6	55.0	-150.3
DELTA	-88.2	-234.1	100.6	80.1	753.5	173.8
AOT	-86.8	-343.5	-19.1	-23.0	-125.0	-156.4
TOP	-81.1	-36.0	84.0	191.1	53.7	-5.8
CPALL	-73.4	-179.0	-5.1	-188.6	-25.8	-132.7
OSP	-72.5	-74.5	-22.0	-6.8	75.9	-57.2
EA	-59.4	-88.0	-7.1	57.3	171.9	-30.6
AWC	-48.6	-9.7	0.4	23.8	-11.7	22.4
CRC	-48.4	358.4	25.2	3.4	95.6	74.0
SPALI	-45.9	-3.8	-11.0	-0.5	-5.1	-35.3
BCH	-44.3	-22.3	8.2	-60.2	-91.3	5.3
GUNKUL	-43.3	-16.9	-3.5	12.6	19.1	-16.5
KAMART	-40.0	6.8	-8.5	11.4	10.2	-14.6
TU	-36.3	-13.5	40.4	3.1	33.1	-8.3

Top 20 NVDR Most Active by Value (B m)

Stock	Total	Buy	Sell	Net	% *
CPALL	2,767.3	1,347.0	1,420.3	-73.4	32.9
PTTEP	1,399.7	828.4	571.4	257.0	27.9
AOT	1,172.8	543.0	629.8	-86.8	20.4
KTB	1,016.1	498.0	518.1	-20.1	32.7
HANA	1,001.0	347.5	653.5	-306.0	22.5
KBANK	847.3	338.5	508.8	-170.3	32.7
PTT	749.1	378.4	370.7	7.7	19.7
DELTA	698.5	305.1	393.3	-88.2	33.9
BBL	681.2	279.4	401.8	-122.4	22.1
JMT	669.8	411.3	258.5	152.9	18.3
ADVANC	588.6	222.5	366.1	-143.6	32.0
EA	546.8	243.7	303.1	-59.4	32.5
CBG	542.4	336.6	205.8	130.8	28.3
SCB	514.9	206.2	308.7	-102.5	25.5
BANPU	460.3	291.4	168.9	122.6	27.8
BDMS	458.3	149.9	308.5	-158.6	27.5
MINT	458.0	228.8	229.1	-0.3	32.1
SCC	445.6	209.3	236.3	-27.0	29.3
BH	438.4	204.1	234.3	-30.2	37.1
TISCO	434.8	221.5	213.3	8.1	26.4

Top 20 NVDR Daily Outstanding

Stock	Thai NVDR's	Paid Up % of Paid Up	
	Investment *	Capital Shares	Capital **
TISCO-P	7,300	9,859	74.04
MORE	2,114,816,955	7,176,748,441	29.47
BBL	448,837,455	1,908,842,894	23.51
MBK-W4	1,816,768	8,029,644	22.63
BCP	225,925,239	1,376,923,157	16.41
BH	127,274,074	794,885,942	16.01
AH	55,697,599	354,842,012	15.70
AP	477,973,850	3,145,899,495	15.19
THIP	12,854,772	89,999,686	14.28
LH	1,668,578,483	11,949,713,176	13.96
KBANK	319,888,954	2,369,327,593	13.50
GBX	146,976,732	1,089,076,392	13.50
BDMS	2,108,922,333	15,892,001,895	13.27
SPALI	248,538,626	1,953,054,030	12.73
ICHI	154,094,784	1,300,000,000	11.85
HANA	93,670,248	804,878,860	11.64
MILL-W7	155,312,448	1,388,673,991	11.18
CPALL	1,004,660,173	8,983,101,348	11.18
W-W5	536,012,838	4,883,479,841	10.98
TOP	243,256,349	2,233,835,566	10.89

* % of Trading Volume in Underlying Securities
ที่มา: set.or.th

Note: Paid up capital shares of warrants are the number of issued warrants deduct from the total exercised warrants

* Thai NVDR's investment = จำนวนหุ้นที่ ThaiNVDR ถือครองโดยที่ยังไม่ได้อบรมรายการที่รอการชำระราคาและส่งมอบหลักทรัพย์

** ตามเกณฑ์ของธนาคารแห่งประเทศไทย บริษัท ไทยเอ็นวีดีอาร์ สามารถถือครองหุ้นได้ไม่เกิน

- 25% ของทุนจดทะเบียนชำระแล้ว สำหรับ BAY CIMBT KKP KTB LHFG SCB TCAP TISCO TMB และ BFIT

35% ของทุนจดทะเบียนชำระแล้ว สำหรับ BBL และ KBANK

SHORT SELL

ปริมาณหุ้นที่ขายชอร์ต (ต่อ)

ข้อมูลการขายชอร์ต ณ วันที่ 16 ตุลาคม 2566

หลักทรัพย์	ปริมาณหุ้นที่ขายชอร์ต (หุ้น)	มูลค่าการขายชอร์ต (บาท)	% ปริมาณการขายชอร์ต เทียบกับปริมาณการซื้อขาย รวม Auto Matching	หลักทรัพย์	ปริมาณหุ้นที่ขายชอร์ต (หุ้น)	มูลค่าการขายชอร์ต (บาท)	% ปริมาณการขายชอร์ต เทียบกับปริมาณการซื้อขาย รวม Auto Matching
LHFG	91,200	92,112.00	6.61%	SINGER-R	100	1,040.00	0.00%
LPN	50,300	203,212.00	3.30%	SIRI	21,576,500	35,662,856.00	7.52%
M	15,700	692,300.00	3.41%	SIRI-R	3,494,100	5,739,704.00	1.22%
M-CHAI	200	13,425.00	1.27%	SIS	15,000	311,590.00	2.19%
M-R	63,900	2,817,850.00	13.87%	SIS-R	36,600	767,240.00	5.35%
MAJOR	213,500	3,030,670.00	9.08%	SISB	206,500	6,228,375.00	4.01%
MAJOR-R	218,000	3,073,640.00	9.27%	SISB-R	328,800	9,960,975.00	6.38%
MASTER	50,900	2,714,050.00	7.43%	SJWD	679,500	8,610,410.00	14.37%
MBK	95,800	1,742,310.00	3.38%	SJWD-R	87,500	1,108,960.00	1.85%
MBK-R	123,100	2,240,420.00	4.35%	SKY	285,700	9,870,625.00	8.46%
MC	123,900	1,716,590.00	2.57%	SKY-R	37,900	1,308,150.00	1.12%
MC-R	7,400	102,860.00	0.15%	SMPC	46,400	501,120.00	20.02%
MEB-R	7,900	246,225.00	0.86%	SNC	3,900	39,000.00	1.41%
MEGA	194,800	8,658,825.00	3.30%	SNNP	89,100	1,665,410.00	0.90%
MEGA-R	352,800	15,675,900.00	5.98%	SNNP-R	205,800	3,850,970.00	2.07%
MINT	4,199,900	124,152,725.00	17.30%	SPA	75,000	920,670.00	2.78%
MINT-R	1,313,000	38,838,150.00	5.41%	SPALI	580,000	11,286,330.00	5.73%
MOSHI-R	21,800	1,179,350.00	1.29%	SPALI-R	1,112,700	21,547,300.00	10.99%
MTC	501,700	18,399,975.00	5.30%	SPCG	13,400	165,610.00	3.91%
MTC-R	823,300	30,215,200.00	8.69%	SPRC	2,858,700	23,537,805.00	9.17%
NER	188,500	871,034.00	1.32%	SPRC-R	2,865,900	23,319,935.00	9.19%
NEX	523,700	5,231,170.00	5.63%	SSP	86,800	560,280.00	19.67%
NEX-R	329,700	3,289,295.00	3.55%	STA	206,600	3,114,940.00	2.81%
NOBLE	17,400	64,924.00	3.25%	STA-R	1,093,400	16,403,220.00	14.89%
NRF	84,100	496,185.00	0.73%	STANLY	10,300	1,823,200.00	13.96%
NSL	15,600	343,670.00	1.57%	STANLY-R	3,200	566,300.00	4.34%
NTV	2,600	99,650.00	10.53%	STEC	173,500	1,563,445.00	2.39%
ONEE	216,000	828,402.00	5.38%	STEC-R	550,400	4,930,425.00	7.57%
ONEE-R	390,400	1,493,494.00	9.72%	STGT	1,605,600	9,489,100.00	24.77%
OR	1,841,600	33,865,140.00	12.57%	STGT-R	60,000	357,535.00	0.93%
OR-R	1,325,000	24,176,960.00	9.04%	STPI	35,600	111,472.00	1.31%
ORI	292,200	2,921,050.00	6.58%	SUPER	16,378,500	7,210,170.00	44.22%
ORI-R	2,300	23,000.00	0.05%	SUPER-R	880,700	394,548.00	2.38%
OSP	674,900	16,062,710.00	4.61%	SUSCO	856,600	3,664,592.00	1.51%
OSP-R	3,082,300	73,176,760.00	21.06%	SUSCO-R	99,500	424,286.00	0.18%
OTO	150,000	129,062.00	0.73%	SYNEX	14,900	162,450.00	2.76%
PCC	4,800	14,496.00	0.40%	TAE	5,800	6,612.00	2.23%
PLANB	1,136,100	8,973,540.00	4.82%	TASCO	179,300	2,974,120.00	6.12%
PLANB-R	858,400	6,767,080.00	3.64%	TCAP	151,600	7,466,300.00	4.98%
PLAT	12,000	35,040.00	1.47%	TCAP-R	114,200	5,621,025.00	3.75%
PR9	36,600	611,220.00	8.53%	TEAMG	292,900	1,479,830.00	6.38%
PR9-R	15,300	255,510.00	3.58%	TEAMG-R	25,200	124,488.00	0.55%
PRIME	159,900	119,925.00	0.12%	TFG	187,200	620,278.00	3.30%
PRM	1,291,200	7,789,565.00	19.47%	TFG-R	1,785,300	5,918,472.00	31.49%
PRM-R	706,000	4,228,400.00	10.65%	TGE	35,000	67,900.00	0.21%
PSH	127,200	1,603,910.00	13.84%	THANI	500,100	1,487,578.00	7.01%
PSH-R	19,400	243,310.00	2.11%	THANI-R	495,700	1,466,164.00	6.95%
PSL	95,300	872,240.00	0.88%	THCOM	725,700	10,010,150.00	3.76%
PSL-R	282,200	2,569,830.00	2.60%	THCOM-R	97,600	1,346,160.00	0.51%
PTG	122,200	1,056,930.00	1.44%	THG	62,000	4,019,700.00	9.14%
PTG-R	898,200	7,801,740.00	10.57%	THG-R	133,600	8,679,750.00	19.69%
PTL	15,500	180,100.00	2.00%	TIDLOR	734,000	15,030,390.00	3.51%
PTL-R	200	2,310.00	0.03%	TIDLOR-R	386,200	7,920,060.00	1.85%
PTT	7,070,700	235,933,275.00	12.39%	TIPH	102,300	3,428,225.00	10.09%
PTT-R	1,887,500	62,866,225.00	3.31%	TIPH-R	59,700	1,992,700.00	5.89%
PTTEP	1,035,400	177,271,750.00	7.07%	TISCO	501,900	49,767,925.00	6.05%
PTTEP-R	829,500	141,893,300.00	5.66%	TISCO-R	272,100	27,022,975.00	3.28%
PTTGC	358,800	11,871,700.00	3.84%	TKC	94,200	2,325,630.00	18.54%
PTTGC-R	851,400	27,983,175.00	9.12%	TKN	315,000	3,727,180.00	2.43%
QH	1,212,800	2,747,888.00	4.61%	TKN-R	68,900	814,170.00	0.53%
QH-R	1,315,700	2,973,482.00	5.00%	TKS	63,500	452,265.00	8.05%
RABBIT	3,075,600	1,790,970.00	6.15%	TLI	519,400	5,869,680.00	5.62%
RAM-R	5,800	234,850.00	8.17%	TOA	130,700	2,765,070.00	4.46%
RATCH	424,400	13,129,350.00	7.13%	TOA-R	330,800	6,994,990.00	11.29%
RATCH-R	1,416,100	43,392,325.00	23.78%	TOP	864,600	43,088,200.00	6.68%
RBF	49,300	523,860.00	0.97%	TOP-R	553,000	27,568,200.00	4.27%
RBF-R	164,800	1,786,020.00	3.23%	TPIPL	1,233,400	1,750,314.00	20.58%
RCL	383,100	8,031,690.00	17.07%	TPIPL-R	445,100	630,363.00	7.43%
RCL-R	211,800	4,435,390.00	9.44%	TPIPP	74,300	243,704.00	2.37%
RJH-R	3,400	96,600.00	6.23%	TPIPP-R	600	1,976.00	0.02%
ROJNA	134,100	883,130.00	1.99%	TQM	23,900	798,900.00	2.68%
RS	84,600	1,184,000.00	4.54%	TQM-R	4,700	156,900.00	0.53%
RS-R	200	2,800.00	0.01%	TRUE	3,262,700	22,475,625.00	7.98%
S	1,074,200	1,058,946.00	13.33%	TRUE-R	6,494,600	44,774,300.00	15.88%
S-R	223,400	218,609.00	2.77%	TSE	91,800	169,151.00	1.95%
SABINA	63,600	1,760,750.00	4.54%	TSTH	171,200	136,643.00	15.53%
SABUY	1,228,400	6,580,170.00	5.25%	TTA	502,100	2,861,865.00	14.42%
SABUY-R	133,700	727,155.00	0.57%	TTA-R	695,200	3,933,900.00	19.96%
SAK	57,200	249,396.00	3.29%	TTB	25,214,800	42,966,210.00	11.65%
SAMART	4,700	23,422.00	0.63%	TTB-R	9,488,000	16,177,490.00	4.38%
SAMART-R	23,700	118,398.00	3.20%	TTCL	9,000	35,820.00	4.02%
SAPPE	500	41,750.00	0.06%	TTW	341,300	3,025,805.00	9.20%
SAPPE-R	26,500	2,183,600.00	2.92%	TTW-R	603,100	5,337,665.00	16.26%
SAT	28,500	513,760.00	4.99%	TU	1,758,400	23,883,660.00	10.10%
SAT-R	50,900	913,220.00	8.91%	TU-R	1,179,300	16,040,950.00	6.77%
SAWAD	703,500	30,539,825.00	9.82%	TVO	8,000	167,200.00	2.25%
SAWAD-R	677,600	29,509,800.00	9.46%	TVO-R	33,500	700,490.00	9.44%
SC	426,300	1,694,320.00	5.37%	UBE	438,400	394,560.00	10.35%
SC-R	270,300	1,073,672.00	3.46%	UVAN	6,400	53,595.00	1.27%
SCB	257,500	26,539,500.00	2.63%	VGI	2,920,700	5,980,996.00	7.22%
SCB-R	1,738,400	179,608,700.00	17.78%	VGI-R	1,273,400	2,587,136.00	3.15%
SCC	121,700	35,995,300.00	4.75%	VIBHA	124,200	257,984.00	5.29%
SCC-R	262,000	77,432,900.00	10.23%	VIBHA-R	275,600	565,264.00	11.74%
SCCC	800	105,850.00	1.95%	WARRIX	30,800	266,240.00	4.64%
SCGP	246,000	8,433,475.00	3.37%	WHA	5,761,000	30,672,535.00	13.28%
SCGP-R	803,300	27,456,250.00	11.00%	WHA-R	2,982,300	15,918,650.00	6.88%
SCN	36,200	53,704.00	8.27%	WHAUP	602,400	2,199,560.00	15.46%
SGC	20,000	30,400.00	0.17%	WICE	203,300	1,386,695.00	29.44%
SGP-R	8,200	64,970.00	6.68%	XO	115,500	4,084,450.00	1.61%
SHR	540,800	1,343,788.00	18.41%	XO-R	9,000	313,750.00	0.13%
SHR-R	63,600	157,586.00	2.16%	XPG	9,083,300	10,379,199.00	5.64%
SINGER	405,000	4,219,690.00	3.60%	XPG-R	1,145,300	1,288,951.00	0.71%

- ไม่รวมรายการขายชอร์ตของสมาชิกที่เป็นผู้ร่วมค้ำหน่วยลงทุน หรือผู้ดูแลสภาพคล่องหน่วยลงทุนของกองทุนรวมอีกต่อไปเพื่อบัญชีบริษัทประเภทเพื่อทำกำไรจากส่วนต่างของราคาหรือเพื่อดูสภาพคล่อง แล้วแต่กรณี
- รายการที่ชื่อย่อหลักทรัพย์ต่อด้วย "-R" หมายถึง ข้อมูลธุรกรรมขายชอร์ตในเอ็นวีดีอาร์

ที่มา : set.or.th

รายงานการเปลี่ยนแปลงการถือหลักทรัพย์และสัญญาซื้อขายล่วงหน้าของผู้บริหาร (แบบ 59) ประจำวันที่ 16 ตุลาคม 2566

ชื่อบริษัท	วิธีการได้มา/จำหน่าย	ชื่อผู้บริหาร	ประเภทหลักทรัพย์	วันที่ได้มา/จำหน่าย	จำนวน	ราคา
AMARIN	ขาย	นาง ระริน อุทกะพันธุ์ บัญจรงค์โรจน์	หุ้นสามัญ	5/10/2566	138,387,052	5.50
EP	ซื้อ	นาย ยุทธ ชินสุภักดิ์กุล	หุ้นสามัญ	12/10/2566	2,000	2.84
GUNKUL	ซื้อ	นาย กัลกุล ตารงปัทมา	หุ้นสามัญ	12/10/2566	3,000,000	2.98
PCC	ซื้อ	นาย อชิตศักดิ์ บรรจงโพธิ์กลาง	หุ้นสามัญ	5/10/2566	100,000	3.07
SKR	ซื้อ	นาย สุรียนต์ โคจรโรจน์	หุ้นสามัญ	12/10/2566	35,000	11.10
SKY	ขาย	นาย รัช ดันดะนันดา	หุ้นสามัญ	3/10/2566	10,000	36.00
SKY	ขาย	นาย รัช ดันดะนันดา	หุ้นสามัญ	5/10/2566	10,000	38.00
SRS	ซื้อ	นางสาว สุธาสิณี เจริญนาม	หุ้นสามัญ	11/10/2566	1,100,000	13.78
TSST	ซื้อ	นาย ประภาส ชุตินวาร์พันธ์	หุ้นสามัญ	12/10/2566	5,000	9.80
VRANDA	ซื้อ	นาย ภวัฒน์ องค์วาสิฏฐ์	หุ้นสามัญ	12/10/2566	50,000	6.05
WHAIR	ขาย	นาย ไกรลักษณ์ อัครวิตรโรจน์	หน่วยทรัสต์	11/10/2566	50,000	6.15
WHAIR	ขาย	นาย ไกรลักษณ์ อัครวิตรโรจน์	หน่วยทรัสต์	11/10/2566	50,000	6.15

ที่มา: sec.or.th

รายงานการได้มา/จำหน่ายหลักทรัพย์ของกิจการ (แบบ 246-2) ประจำวันที่ 16 ตุลาคม 2566

หลักทรัพย์	ชื่อได้มา/จำหน่าย	วิธีการ	ประเภทหลักทรัพย์ 1	% ก่อน	%	% หลัง	วันที่ได้มา/จำหน่าย	% ก่อน	%	% หลัง	หมายเหตุ
				ได้มา/จำหน่าย	ได้มา/จำหน่าย	ได้มา/จำหน่าย		ได้มา/จำหน่าย (กลุ่ม)2	ได้มา/จำหน่าย (กลุ่ม)2	ได้มา/จำหน่าย (กลุ่ม)2	
HUMAN	KAYNE ANDERSON RUDNICK INVESTMENT MANAGEMENT, LLC	ได้มา	หุ้น	4.9606	0.0979	5.0585	12/10/2566	4.9606	0.0979	5.0585	
KAMART	บริษัท เบลูสยาม จำกัด	ได้มา	หุ้น	0.0000	18.0001	18.0001	12/10/2566	0.0000	20.0001	20.0001	
THL	นาย วันชัย พันธุ์เขียว	ได้มา	หุ้น	4.6845	5.6668	10.3514	10/10/2566	4.6845	5.6668	10.3514	
TIPCO	นาย สมจิตต์ เศรษฐิน	ได้มา	หุ้น	2.8025	0.0278	2.8304	4/10/2566	9.9847	0.0278	10.0125	

- หุ้น หมายถึง หุ้นสามัญหรือหุ้นบุริมสิทธิ หรือใบแสดงสิทธิในผลประโยชน์ที่เกิดจากหลักทรัพย์อ้างอิงไทย (DR) หลักทรัพย์แปลงสภาพ หมายถึง ใบสำคัญแสดงสิทธิที่จะซื้อหุ้นสามัญ หุ้นกู้แปลงสภาพ หรือหลักทรัพย์อื่นที่อาจแปลงสภาพได้
- กรณีที่มีการรายงานเป็นกลุ่ม ชื่อผู้ได้มา/จำหน่าย จะแสดงข้อมูลของบุคคลในกลุ่มที่มีการเปลี่ยนแปลง ส่วน %การได้มา/จำหน่าย และ %หลังการได้มา/จำหน่าย จะแสดงตัวเลขของทั้งกลุ่ม และบุคคลตามมาตรา 258 (นิยามตามบุคคลมาตรา 258)
- ข้อมูลเบื้องต้น หมายถึง ข้อมูลยังไม่ครบถ้วน และ/หรือ อยู่ระหว่างการสอบทานฉบับแก้ไข หมายถึง ผู้รายงานยื่นเอกสารชุดใหม่ เพื่อแก้ไขชุดเดิม chain principle หมายถึง การได้มา/จำหน่ายโดยทางอ้อม และเป็นกรได้มาในจำนวนที่ทำให้ผู้ได้มาต้องทำคำเสนอซื้อหลักทรัพย์ทั้งหมดของกิจการ

ที่มา: sec.or.th

TURNOVER LIST



17 ตุลาคม 2566

TURNOVER LIST & TRADING ALERT หลักทรัพย์ที่เข้าข่ายมาตรการจำกัดการซื้อขาย

-

หมายเหตุ

เมื่อหุ้นสามัญเข้ามาตรการให้หลักทรัพย์อื่นของบง. และหลักทรัพย์ที่มีการอ้างอิงหลักทรัพย์ของบง. เข้ามาตรการจำกัดการซื้อขายด้วย (ยกเว้น DW) โดย

1. Cash Balance: สมาชิกต้องดำเนินการให้ลูกค้าซื้อหลักทรัพย์ด้วยบัญชี **Cash Balance** เท่านั้น โดยลูกค้าต้องวางเงินสดไว้ล่วงหน้ากับสมาชิกเต็มจำนวนก่อนซื้อหลักทรัพย์

2. ห้ามคำนวณวงเงินซื้อขาย: ห้ามสมาชิกใช้หลักทรัพย์เป็นหลักประกันในการคำนวณเป็นวงเงินซื้อขายหลักทรัพย์ (ในทุกประเภทบัญชี)

3. ห้าม Net Settlement: ห้ามสมาชิกหักกลบราคาค่าซื้อกับราคาค่าขายหลักทรัพย์เดียวกันในวันเดียวกัน (ซื้อและขายหลักทรัพย์เดียวกันในวันเดียวกัน ค่าขายคืนเป็นวงเงินในวันทำการถัดไป)

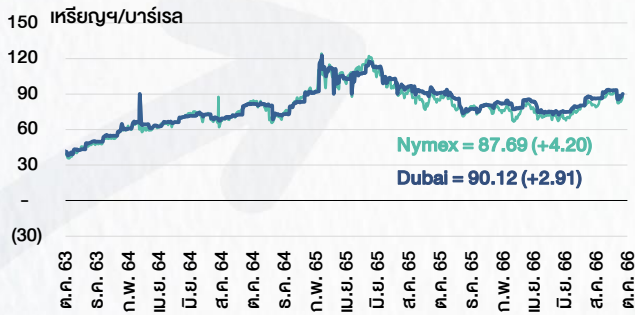
ทั้งนี้ มาตรการจำกัดการซื้อขาย มีปัจจัยที่ใช้ในการพิจารณา คือ อัตราหมุนเวียนการซื้อขาย (**Turnover ratio**) มูลค่าการซื้อขาย และราคาซื้อขาย ที่ไม่สอดคล้องกับปัจจัยพื้นฐาน เช่น **P/E Ratio** เป็นต้น

ที่มา: set.or.th

CYCLICAL WATCH

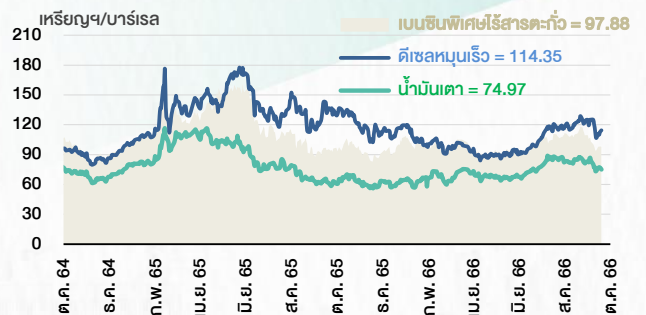
🕒 17 ตุลาคม 2566

ราคาน้ำมันดิบ



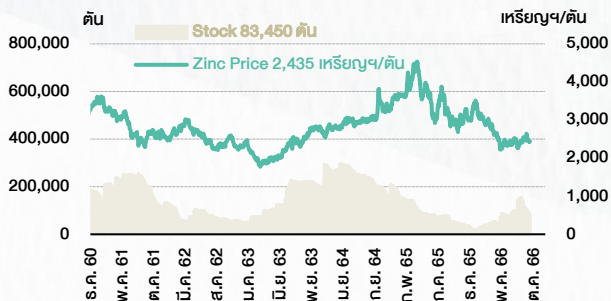
ที่มา : TQ professional

ราคาขายปลีกน้ำมันสำเร็จรูปตลาดสิงคโปร์



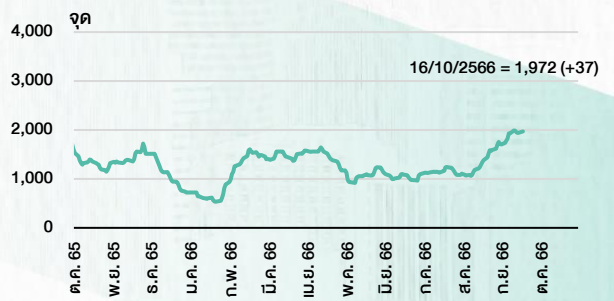
ที่มา : TOP

ราคาสังกะสี



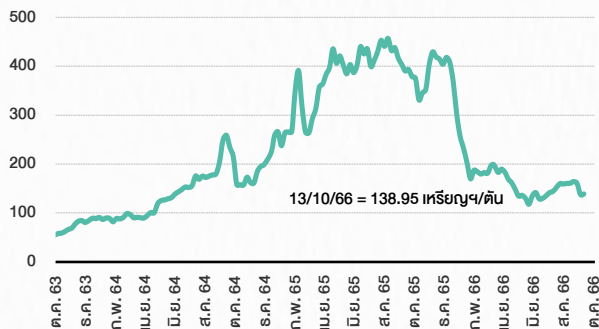
ที่มา : lme.co.uk

ดัชนีค่าระวาง BDI



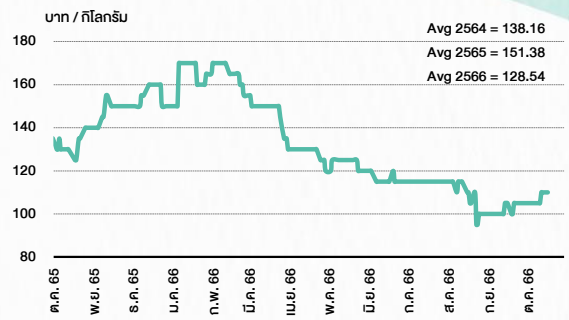
ที่มา : TQ professional

ราคาก๊าซหุงต้ม



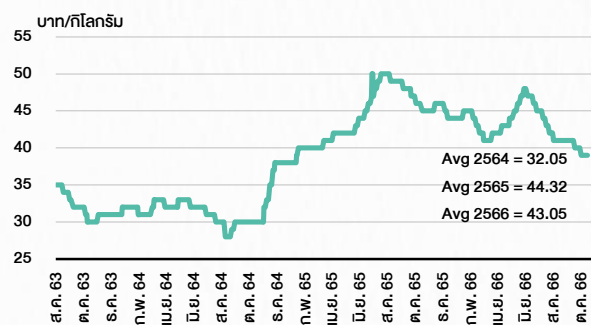
ที่มา : BANPU

ราคาถั่วขาว 61-70 ตัน/กก.



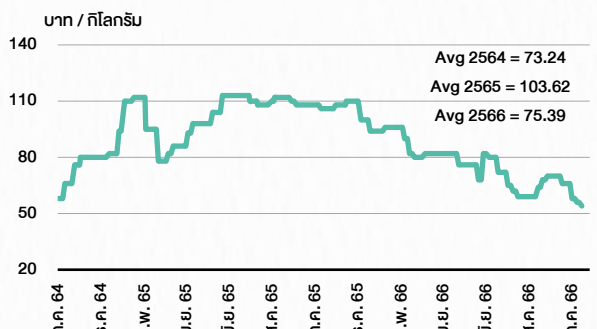
ที่มา : สำนักงานเศรษฐกิจการเกษตร

ราคาไก่เป็น



ที่มา : สำนักงานเศรษฐกิจการเกษตร

ราคาหมู



ที่มา : สำนักงานเศรษฐกิจการเกษตร

STOCK CALENDAR

🕒 17 ตุลาคม 2566

October 2023					
Monday	Tuesday	Wednesday	Thursday	Friday	
16 XD SAV @B0.75 New shares trading JSP 65,100 shrs (w) TRU 264,480 shrs (w) Conversion MBK-W1 1.1396:1w @B2.6326 MBK-W2 1.1032:1w @B2.7192 MBK-W3 1.10697:1w @B2.8045 MBK-W4 1.0387:1w @B2.8881 PRG-W1 1.0664:1w @B4.6886 PRG-W2 1.037:1w @B4.8218 PRG-W3 1.0092:1w @B4.9543	17 Last trading day BWG-W5 XR JCK 1:1n @B0.30 New shares trading AAV 171,428,571 shrs (pp) EVER 2,006 shrs (w)	18 XE BWG-W5 1:1w @B1.00 (final, "SP")	19 Last trading day MBK-W1 THL (before delist) XD AEONTS @B2.55 XR POLAR 2:1n @B0.01	20 Delist THL XE MBK-W1 1.1396:1w @B2.6326 (final, "SP") XR CV 1:2n @B1.00 XW CV 2n: 1 CV-W1 @free Conversion BCPG-W2 1:1w @B8.00 (final)	
23 Last trading day PLANET-W1 Conversion ASW-W2 1:1w @B12.00 INSET-W1 1:1w @B2.00 (final)	24 Delist INSET-W1 XE PLANET-W1 1:1w @B2.00 (final, "SP") Conversion SAAM-W2 1:1w @B11.00	25	26 Conversion WAVE-W2 4.49:1w @B0.156 (final)	27	
30 XR ALPHAX 1:1n @B0.25 XW B 3 existing: 1B-W8	31 Last trading day INET-W2 Conversion CSC-P 1:1 META-W5 1:1w @B1.00 (final) SENX-W1 1:1w @B1.50 W-W5 0.0667:1w @B2.10				

November 2023					
Monday	Tuesday	Wednesday	Thursday	Friday	
		1 Delist META-W5 XE INET-W2 1:1w @B4.50 (final, "SP")	2 XD MC @B0.36	3	
6 Last trading day DOD-W2 ICN-W1	7 XE DOD-W2 1.0069:1w @B17.8774 (final, "SP") ICN-W1 1:1w @B1.00 (final, "SP") XW TVDH 3existing :1TVDH-W4 @B0.10	8 XW CHAYO 10 existing: 1CHAYO-W3	9 Conversion BWG-W5 1:1w @B1.00 (final)	10	
13	14 XD MSFT80X @B0.01351 Conversion MBK-W1 1.1396:1w @B2.6326 (final)	15 Delist MBK-W1	16 Conversion PLANET-W1 1:1w @B2.00 (final)	17	
20	21	22	23 XR TRC 4:1n @B0.20 Conversion INET-W2 1:1w @B4.50 (final)	24	
27	28	29 XR APEX 1:2n @B0.05 Conversion DOD-W2 1.0069:1w @B17.8774 (final) ICN-W1 1:1w @B1.00 (final)	30		

December 2023					
Monday	Tuesday	Wednesday	Thursday	Friday	
			Delist DOD-W2 ICN-W1 XD TNH @B0.60	1	
4	5 PUBLIC HOLIDAY (H.M. King Bhumibol Adulyadej The Great's Birthday/ National Day / Father's Day)	6	7	8	

ที่มา: set.or.th

ANTI-CORRUPTION PROGRESS INDICATOR

คำอธิบายผลการประเมินแต่ละระดับ

ระดับที่ 1 มีนโยบาย (Committed)

มีคำมั่นหรือมติคณะกรรมการในเรื่องการดำเนินธุรกิจที่จะไม่มีส่วนเกี่ยวข้องกับการทุจริตและการดูแลให้บริษัทปฏิบัติตามกฎหมายที่เกี่ยวข้อง

ระดับที่ 2 ประกาศเจตนารมณ์ (Declared)

มีการประกาศเจตนารมณ์เข้าเป็นแนวร่วมปฏิบัติของภาคเอกชนไทยในการต่อต้านการทุจริต (CAC) หรือโครงการต่อต้านทุจริตที่กำหนดให้องค์กรต้องมีกระบวนการในตนเองเดียวกัน

ระดับที่ 3 มีมาตรการป้องกัน (Established)

มีมาตรการป้องกัน การประเมินความเสี่ยง การสื่อสารและฝึกอบรมแก่พนักงาน รวมทั้งการดูแลให้มีการดำเนินการและการทบทวนความเหมาะสมของมาตรการอย่างสม่ำเสมอ

ระดับที่ 4 ได้รับการรับรอง (Certified)

มีการสอบทานจากคณะกรรมการตรวจสอบหรือผู้สอบบัญชีที่สำนักงาน ก.ส.ต. ให้ความเห็นชอบ และได้รับการรับรองหรือผ่านการตรวจสอบเพื่อความเชื่อมั่นอย่างเป็นทางการจากหน่วยงานภายนอก (เช่น CAC)

ระดับที่ 5 ขยายผลสู่ผู้ที่เกี่ยวข้อง (Extended)


มีการขยายผลการดำเนินนโยบายต่อต้านการทุจริตสู่ผู้ที่เกี่ยวข้องในห่วงโซ่อุปทาน และการเปิดเผยข้อมูลที่เกี่ยวข้องกับกรณีทุจริตที่เกิดขึ้น


เปิดเผยบ้างแต่ไม่เน้นนโยบายที่ชัดเจน


ไม่เปิดเผยหรือไม่เน้นนโยบาย

CG SCORE: การจัดอันดับบรรษัทภิบาล

คำอธิบายผลการประเมินแต่ละระดับ

ระดับคะแนน 5 (90-100) : ดีเลิศ 

ระดับคะแนน 4 (80-89) : ดีมาก 

ระดับคะแนน 3 (70-79) : ดี 

NR. : ไม่ปรากฏชื่อในรายงาน CGR

"Disclaimer: การเปิดเผย (ก) ผลสำรวจในเรื่องการกำกับดูแลกิจการ (Corporate Governance Report) ที่จัดทำโดยสมาคมส่งเสริมสถาบันกรรมการบริษัทไทย (IOD) และ (ข) ผลการประเมินดัชนีชี้วัดความคืบหน้าการป้องกันการมีส่วนเกี่ยวข้องกับการทุจริตคอร์รัปชัน (Anti-Corruption Progress Indicators) ที่จัดทำโดยสถาบันที่เกี่ยวข้อง ซึ่งมีการเปิดเผยโดยสำนักงานคณะกรรมการกำกับหลักทรัพย์และตลาดหลักทรัพย์นี้ เป็นการสำรวจและประเมินโดยสมาคมหรือสถาบันที่เกี่ยวข้องจากข้อมูลที่ได้รับจากบริษัทจดทะเบียนตามที่บริษัทจดทะเบียนได้ระบุใน (ก) แบบแสดงข้อมูลตามหลักเกณฑ์ Corporate Governance Report of Thai Listed Companies (CGR) ประจำปี และ (ข) แบบแสดงข้อมูลเพื่อการประเมิน Anti-Corruption ซึ่งได้อ้างอิงข้อมูลมาจากแบบแสดงรายการข้อมูลประจำปี (แบบ 56-1) รายงานประจำปี (แบบ 56-2) หรือในเอกสารและหรือรายงานอื่นที่เกี่ยวข้องของบริษัทจดทะเบียนนั้น แล้วแต่กรณี โดยเป็นการสำรวจและประเมินจากข้อมูลของบริษัทจดทะเบียนที่มีการเปิดเผยต่อสาธารณะ และเป็นข้อมูลที่ผู้ลงทุนทั่วไปสามารถเข้าถึงได้ และเป็นการดำเนินการตามนโยบายของสำนักงานคณะกรรมการกำกับหลักทรัพย์และตลาดหลักทรัพย์

ทั้งนี้ ผลการสำรวจหรือผลการประเมินดังกล่าวเป็นการนำเสนอในมุมมองของ IOD หรือสถาบันที่เกี่ยวข้องซึ่งเป็นบุคคลภายนอก โดยมีได้เป็นการประเมินการปฏิบัติของบริษัทจดทะเบียนในตลาดหลักทรัพย์แห่งประเทศไทย และมีได้ใช้ข้อมูลภายในเพื่อการประเมินแต่อย่างใด

เนื่องจากผลสำรวจหรือผลการประเมินดังกล่าวเป็นเพียงผลสำรวจหรือผลการประเมิน ณ วันที่ปรากฏในผลสำรวจหรือผลการประเมินเท่านั้น ดังนั้น ผลสำรวจหรือผลการประเมินจึงอาจเปลี่ยนแปลงได้ภายหลังวันดังกล่าว หรือเมื่อข้อมูลที่เกี่ยวข้องมีการเปลี่ยนแปลง ทั้งนี้ บริษัทหลักทรัพย์ [ฯ] มิได้ยืนยัน ตรวจสอบ หรือรับรองความถูกต้องครบถ้วนของผลสำรวจหรือผลการประเมินดังกล่าวแต่อย่างใด"

CG SCORE: การจัดอันดับบริษัทมหาชน



AAV	AUCT	BRR	CPF	EPG	HANA	KCE	MC	NWR	PPS	RS	SEAOIL	SST	THANI	TQM	U
ADVANC	AWC	BTS	CPI	ETC	HARN	KKP	MCOT	NYT	PR9	S	SE-ED	STA	THCOM	TRC	UAC
AF	AYUD	BTW	CPN	FPI	HMPRO	KSL	METCO	OISHI	PREB	S & J	SELIC	STEC	THG	TRU	UBIS
AH	BAFS	BWG	CRC	FPT	ICC	KTB	MFEC	OR	PRG	SAAM	SENA	STI	THIP	TRUE	UV
AIRA	BANPU	CENTEL	CFRESH	DDD	FSMART	ICHI	KTC	MINT	ORI	SABINA	SHR	SUN	THRE	TSC	VGI
AKP	BAY	CFRESH	DDD	GBX	III	LALIN	MANO	OSP	PROUD	SAMART	SIRI	SUSCO	THREL	TSR	VIH
AKR	BBL	CHEWA	DELTA	GC	ILINK	LANNA	MOONG	OTO	PSH	SAMTEL	SIS	SUTHA	TIP	TSTE	WAC
ALT	BCP	CHO	DEMCO	GCAP	ILM	LH	MSC	PAP	PSL	SAT	SITHAI	SVI	TIPCO	TSTH	WAV
AMA	BCPG	CIMBT	DRT	GFPT	INTUCH	LHFG	MTC	PCSGH	PTG	SC	SMK	SYMC	TISCO	TTA	WHA
AMATA	BDM5	CK	DTAC	GGC	IP	LIT	MVP	PDG	PTT	SCB	SMPC	SYNTEC	TK	TTB	WHA
AMATAV	BEM	CKP	DUSIT	GLAND	IRPC	LPN	NCL	PDJ	PTTEP	SCC	SNC	TACC	TKT	TTCL	WICI
ANAN	BGC	CM	EA	GLOBAL	ITEL	MACO	NEP	PG	PTTGC	SCCC	SONIC	TASCO	TMT	TTW	WINI
AOT	BGRIM	CNT	EASTW	GPI	IVL	MAJOR	NER	PHOL	PYLON	SCG	SPALI	TCAP	TNDT	TU	ZEN
AP	BIZ	COM7	ECF	GPSC	SENAJ	MAKRO	NKI	PLANB	Q-CON	SCGP	SPI	TEAMG	TNITY	TVD	
ARIP	BKI	COMAN	ECL	GRAMMY	JWD	MALEE	NOBLE	PLANET	QH	SCM	SPRC	TFMAMA	TOA	TVI	
ARROW	BOL	COTTO	EE	GULF	K	MBK	NSI	PLAT	QTC	SDC	SPVI	TGH	TOP	TVO	
ASP	BPP	CPALL	EGCO	GUNKUL	KBANK	MST	NVD	PORT	RATCH	SEAFCO	SSSC	THANA	TPBI	TWPC	



2S	APCS	BEYOND	CMC	ESSO	HYDRO	JMT	LOXLEY	NCAP	PPP	SA	SKE	STANLY	TITLE	TSE	WP
7UP	APURE	BFIT	COLOR	ESTAR	ICN	KBS	LRH	NCH	PPPM	SAK	SKN	STGT	TKN	TVT	XO
ABICO	AQUA	BJC	CPL	ETE	IFS	KCAR	LST	NETBAY	PRIME	SALEE	SKR	STOWER	TKS	TWP	XPG
ABM	ASAP	BJCHI	CPW	FE	IMH	KEX	M	NEX	PRIN	SAMCO	SKY	STPI	TM	UEC	YUAS.
ACE	ASEFA	BLA	CRD	FN	IND	KGI	MATCH	NINE	PRINC	SANKO	SLP	SUC	TMC	UMI	
ACG	ASIA	BR	CSC	FNS	INET	KIAT	MBAX	NRF	PSTC	SAPPE	SMIT	SWC	TMD	UOBKH	
ADB	ASIAN	BROOK	CSP	FORTH	INSET	KISS	MEGA	NTV	PT	SAWAD	SMT	SYNEX	TMI	UP	
AEONTS	ASIMAR	CBG	CWT	FSS	INSURE	KOOL	META	OCC	QLT	SCI	SNP	T	TMILL	UPF	
AGE	ASK	CEN	DOC	FTE	IRC	KTIS	MFC	OGC	RBF	SCN	SO	TAE	TNL	UPOIC	
AHC	ASN	CGH	DCON	FVC	IRCP	KUMWEL	MGT	PATO	RCL	SCP	SORKON	TAKUNI	TNP	UTP	
AIT	ATP30	CHARAN	DHOUSE	GEL	IT	KUN	MICRO	PB	RICHY	SE	SPA	PTECH	TOG	VCOM	
ALL	B	CHAYO	DOD	GENC	ITD	KWC	MILL	PICO	RML	SFLEX	SPC	TCC	TPA	VL	
ALLA	BA	CHG	DOHOME	GUS	J	KWM	MITSIB	PIMO	ROJNA	SFP	SPCG	TCMC	TPAC	VNT	
ALUCON	BAM	CHOTI	DV8	GYT	JAS	L&E	MK	PJW	RPC	SFT	SR	TEAM	TPCS	VPO	
AMANAH	BC	CHOW	EASON	HEMP	JCK	LDC	MODERN	PL	RT	SGF	SRICHA	TFG	TPS	VRANDA	
AMARIN	BCH	CI	EFORL	HPT	JCKH	LEO	MTI	PM	RWI	SIAM	SSC	TFI	TRFN	WGE	
APCO	BEC	CIG	ERW	HTC	JMART	LHK	NBC	PMTA	S11	SINGER	SSF	TIGER	TRT	WIK	



A	AU	BSBM	CMO	F&D	IHL	KCM	MCS	NOVA	PRAKIT	SABUY	SPACK	TCCC	TPOLY	VIBHA	
AI	B52	BSM	CMR	FMT	IIG	KK	MDX	NPK	PRAPAT	SF	SPG	THMUI	TOR	W	
AIE	BEAUTY	BTNC	CPT	GIFT	INGRS	KKC	MJD	NUSA	PRECHA	SGP	SO	TNH	TTI	WIN	
AJ	BGT	BYD	CRANE	GLOCON	INOX	KWI	MORE	ALPHAX	PTL	SCT	SSP	TNR	TYCN	WORK	
AMC	BH	CAZ	CSR	GREEN	JAK	KYE	MUD	PAF	RCI	SIMAT	STARK	TOPP	UKEM	WPH	
APP	BIG	CCP	D	GSC	JR	LEE	NC	PF	RJH	SIB	STC	TPCH	UMS	YGG	
AQ	BLAND	CCD	EKH	GTB	JTS	LPH	NDR	PK	RP	SK	SUPER	TPPL	UNIQ	ZIGA	
ARIN	BM	CITY	EMC	TECH	JUBILE	MATI	NFC	PLE	RPH	SMART	SVOA	TPIPP	UFA		
AS	BROCK	CMAN	EP	HUMAN	KASET	M-CHAI	NNCL	PPM	RSP	SOLAR	TC	TPAS	UREKA		

Anti-corruption Progress Indicator ปี 2 กลุ่ม

ได้รับการรับรอง

2S	B	BWG	DELTA	FSS	IFEC	KTB	MFEC	OGC	PREB	SAAM	SMK	SYNTEC	TKT	TTCL	WICE
ADVANC	BAFS	CEN	DEMCO	FTE	IFS	KTC	MINT	ORI	PRG	SABINA	SMPC	TAE	TMK	TU	WIK
AF	BAM	CENTEL	DIMET	GBX	ILINK	KWC	MONO	PAP	PRINC	SAPPE	SNC	TAKUNI	TMILL	TVD	XO
AI	BANPU	CFRESH	DRT	GC	INET	KWI	MOONG	PATO	PRM	SAT	SNP	TASCO	TMT	TVI	ZEN
AIE	BAY	CGH	DTAC	GCAP	INSURE	L&E	MSC	PB	PROS	SC	SORKON	PTECH	TNITY	TVO	
AIRA	BBL	CHEWA	DUSIT	GEL	INTUCH	LANNA	MST	PCSGH	PSH	SCB	SPACK	TCAP	TNL	TWPC	
AKP	BCH	CHOTI	EA	GFPT	IRC	LH	MTC	PDG	PSL	SCC	SPALI	TCMC	TNP	U	
AMA	BCP	CHOW	EASTW	GGC	IRPC	LHFG	MTI	PDJ	PSTC	SCCC	SPC	TFG	TNR	UBE	
AMANAH	BCPG	CIG	ECL	GUS	ITEL	LHK	NBC	PE	PT	SCG	SPI	TFI	TOG	UBIS	
AMATA	BEYOND	CIMBT	EGCO	GPI	IVL	LPN	NEP	PG	PTG	SCN	SPRC	TFMAMA	TOP	UEC	
AMATAV	BGC	CM	EP	GPSC	JKN	LRH	NINE	PHOL	PTT	SEAOIL	SRICHA	TGH	TOPP	UKEM	
AP	BGRIM	CMC	EPG	GSTEEL	K	M	NKI	PK	PTTEP	SE-ED	SSF	THANI	TPA	UOBKH	
APCS	BJCHI	COM7	ERW	GUNKUL	KASET	MAKRO	NATION	PL	PTTGC	SELIC	SSP	THCOM	TPP	UPF	
AQUA	BKI	COTTO	ESTAR	HANA	KBANK	MALEE	NNCL	PLANB	Q-CON	SENA	SSSC	THIP	TRU	UV	
ARROW	BLA	CPALL	ETE	HARN	KBS	MBAX	NOBLE	PLANET	QH	SGP	SST	THRE	TRUE	VGI	
ASIAN	BPP	CPF	FE	HEMP	KCAR	MBK	NOK	PLAT	QLT	SINGER	STA	THREL	TSC	VIH	
ASK	BROOK	CPI	FNS	HMPRO	KCE	MC	NSI	PM	QTC	SIRI	STOWER	TIDLOR	TSTE	VNT	
ASP	BRR	CPN	FPI	HTC	KGI	MCOT	NWR	PPP	RATCH	SITHAI	SUSCO	TIPCO	TSTH	WACOAL	
AWC	BSBM	CSC	FPT	ICC	KKP	META	OCC	PPPM	RML	SKR	SVI	TISCO	TTA	WHA	
AYUD	BTS	DCC	FSMART	ICHI	KSL	MFC	ALPHAX	PPS	S & J	SMIT	SYMC	TKS	TTB	WHAUP	

ประกาศเจตนาสมัคร

7UP	APCO	CHG	CRC	ECF	GULF	JMART	KUMWEL	MILL	NUSA	SAK	SSS	TQM	WIN		
ABICO	AS	CPL	DDD	EKH	III	JMT	LDC	NCL	PIMO	SCGP	STECH	TSI	YUASA		
AJ	BEC	CPR	DHOUSE	ETC	INOX	JR	MAJOR	NOVA	PR9	SCM	STGT	VCOM	ZIGA		
ALT	BKD	CPW	DOHOME	EVER	J	KEX	MATCH	NRF	RS	SIS	SUPER	VIBHA			