

# สิวัสดี ตอนเช้า

แนวโน้มตลาดวันนี้



## ริบาวด์สลับ หลังลงแรง

ภาค SET ริบาวด์ทางเทคนิค หลังปรับลงแรงเมื่อวานนี้ โดยคาดว่าแนวรับบริเวณ 1420 และ 1411 จุด ตามลำดับ เป็นจุดรองรับได้ในระยะสั้นช่วงนี้ ส่วนแนวต้านที่เป็นกรอบบนอยู่ที่ 1440 จุด หากขึ้นทะลุผ่านได้ จะเห็นภาพการริบาวด์ชัดเจน โดยมีแนวต้านถัดไปที่ 1450 จุด

## ประเด็นสำคัญ



- นสพ. วอชิงตันระบุรัฐบาลสหรัฐเตรียมผ่อนคลายมาตรการคว่ำบาตรที่มีต่ออุตสาหกรรมน้ำมันของเวเนซุเอลาในวันนี้ หลังรัฐบาลเวเนซุเอลาลงนามในสัญญาจัดการเลือกตั้ง ปธน. ครั้งใหม่ในปีหน้า
- รมว. คลังสหรัฐ ระบุขณะนี้ยังเร็วเกินไปที่จะประเมินผลกระทบทางศก. จากการทำสงครามระหว่างอิสราเอลและกลุ่มฮามาส
- ราคาก๊าซในยุโรปลดลง 10% เนื่องจากสภาพอากาศที่ไม่เอื้ออำนวยของสหรัฐฯ โดยมีอากาศที่อุ่นขึ้นในพื้นที่ส่วนใหญ่ของสหรัฐฯ ทางตะวันออก ทำให้ความต้องการก๊าซธรรมชาติลดลง
- PBOC คง ดบ. นโยบายที่ 2.50% อัตราดอกเบี้ยเงิน 3.96 หมื่นล้านเหรียญ เงินหน้าพยุง ศก.
- CNBC รายงานว่ายอดขายกลุ่ม iPhone 15 ในจีนลดลง 4.5% เมื่อเทียบกับ iPhone 14 รุ่นในช่วง 17 วันแรกหลังจากเปิดตัว ขณะที่แบรนด์ท้องถิ่นอย่าง Huawei ครองส่วนแบ่งตลาดสูงสุด
- ครม. เห็นชอบขยายเวลาพำนักให้ นกท. รัสเซียชั่วคราวเป็นเวลา 90 วัน จากเดิม 30 วัน มีผล 1 พ.ย.66 - 30 เม.ย.67 นกท. ภาคปศุสัตว์รัสเซียเที่ยวไทย 1.6 ล้านคน นอกจากนี้ยังเห็นชอบมาตรการค่าโดยสาร 20 บ. ตลอดสาย รถไฟชานเมืองสายสีแดง และรถไฟฟ้าสายสีม่วง เพื่อช่วยลดภาระค่าครองชีพให้แก่ ปชช.
- IAA ระบุโครงสร้าง นลก. ตลาดทุนไทยปัจจุบันมีแต่ระยะสั้น คาดหวังภาครัฐดึงกระแสเงินทุนระยะยาว ด้าน FETCO เตรียมหารือนายกฯ ต่ออายุกองทุน SSF-ตั้งกองทุนใหม่ทุกช่วงวัย

## กลยุทธ์การลงทุน



ช่วงสั้นมอง SET มีโอกาสฟื้นตัวหรือริบาวด์ได้ โดยแม้ตลาดจะยังกังวลภาวะสงครามที่เกิดขึ้นในอิสราเอล แต่ยังมีแรงหนุนจากเจ้าหน้าที่เฟดหลายรายออกมาหนุนยุติปรับขึ้นดอกเบี้ย ทำให้อัตราผลตอบแทนพันธบัตรของสหรัฐฯชะลอลง และค่าเงินดอลลาร์อ่อนค่า (เงินบาทกลับมาแข็งค่า) อีกทั้งยังมีความคาดหวังจากจีนเตรียมออกมาตรการกระตุ้นเศรษฐกิจวงเงินรวม 1 ล้านล้านหยวน และคาดยังมีแรงซื้อเก็งกำไรในหุ้นกลุ่มพลังงานเข้ามาช่วยหนุนดัชนี กลยุทธ์ลงทุนจึงมองเป็น “โอกาสซื้อลงทุน”

กลยุทธ์การลงทุนประจำวัน วันอังคารที่ 17 ตุลาคม พ.ศ. 2566

แนวรับ - แนวต้าน

1420/1411 - 1440/1450



## ลือคเป้าลงทุน



**Weekly Portfolio :** สัปดาห์นี้มอง SET มีโอกาสจะฟื้นตัวหรือริบาวด์ได้บ้าง หลังปรับตัวลงแรงสะท้อนความเสี่ยงไปในระดับหนึ่งและค่าเงินบาทเริ่มกลับมาแข็งค่า จึงมองเป็น “โอกาสซื้อลงทุน” ในธีมที่มีปัจจัยเฉพาะตัว ดังนี้

- 1) หุ้นเก็งกำไรซึ่งคาดได้อานิสงส์จากราคาน้ำมันปรับขึ้นหรือทรงตัวในระดับสูง หลังกังวลความตึงเครียดในตะวันออกกลางกระทบอุปทานน้ำมัน เลือก PTTEP BCP
- 2) หุ้น Undervalued ซึ่งราคาปรับลงมาจนเข้าเขต Oversold และยังมีพื้นฐานดี อีกทั้ง Valuation ไม่แพง (PER และ PBV 23F ต่ำกว่าค่าเฉลี่ยย้อนหลัง 5 ปี) เลือก CPALL TOP CPN BDMS MINT
- 3) หุ้นที่มี Earnings Growth แข็งแรง (ถ้าไม่มีโมเมนตัมดีต่อเนื่อง) และตั้งแต่ต้นปีถึงปัจจุบันราคาหุ้นสามารถชนะตลาดได้ เลือก AMATA BBL KTB BCH KLINIQ สำหรับหุ้นกลุ่มท่องเที่ยว แม้ปีนี้เรายังประมาณการตัวเลขนักท่องเที่ยวต่างชาติมาไทยที่ 28 ล้านคน และปีหน้า 35 ล้านคน แต่ช่วงสั้นคงต้องระมัดระวังการลงทุนในหุ้นกลุ่มท่องเที่ยวที่อิงรายได้จากในประเทศ (AOT ERW CENTEL) ก่อน เพื่อรอดูการฟื้นตัวของนักท่องเที่ยวต่างชาติ ขณะที่ระยะกลางแนะนำระมัดระวังหุ้นที่คาดได้รับผลกระทบจากปรากฏการณ์เอลนีโญที่จะกระทบต่อกำลังซื้อภาคเกษตรลดลง ได้แก่ กลุ่มพาณิชย์ (GLOBAL) กลุ่มสินค้า (MTC SAWAD) กลุ่มยานยนต์ (SAT STANLY) กลุ่มเครื่องดื่ม (CBG จากราคาน้ำตาลที่สูงขึ้น) รวมถึงกลุ่มเกษตรและอาหาร (CPF GFPT)

## Daily top picks



**CPALL** 3Q66 คาดกำไรทรงตัวหรือเพิ่มขึ้น QoQ (สวนทางกับค่าเฉลี่ยของกลุ่มที่ลดลง QoQ) และเติบโต YoY แรงหนุนจาก YoY จากยอดขายและมาร์จิ้นที่โตต่อเนื่องในธุรกิจร้านสะดวกซื้อ อีกทั้งรับรู้ส่วนแบ่งกำไรที่ดีขึ้นจาก CPAXT จากดอกเบี้ยจ่ายที่ลดลงหลังรีไฟแนนซ์เสร็จ

**GULF** 2H66 คาดกำไรปกติเพิ่มขึ้น YoY และ HoH แรงหนุนจากโรงไฟฟ้า IPP อีกแห่งหนึ่ง คือ GPD หน่วยที่ 2 (662.5MW) จะเริ่มดำเนินการใน ต.ค. 66 และส่วนแบ่งกำไรจาก Jackson Generation คาดจะเพิ่มขึ้น HoH เทียบกับขาดทุน 349 ลบ. ใน 1H66 จากราคาไฟฟ้าต่ำ

# สิวัสดี ตอนเช้า

กลยุทธ์การลงทุนประจำวัน วันอังคารที่ 17 ตุลาคม พ.ศ. 2566

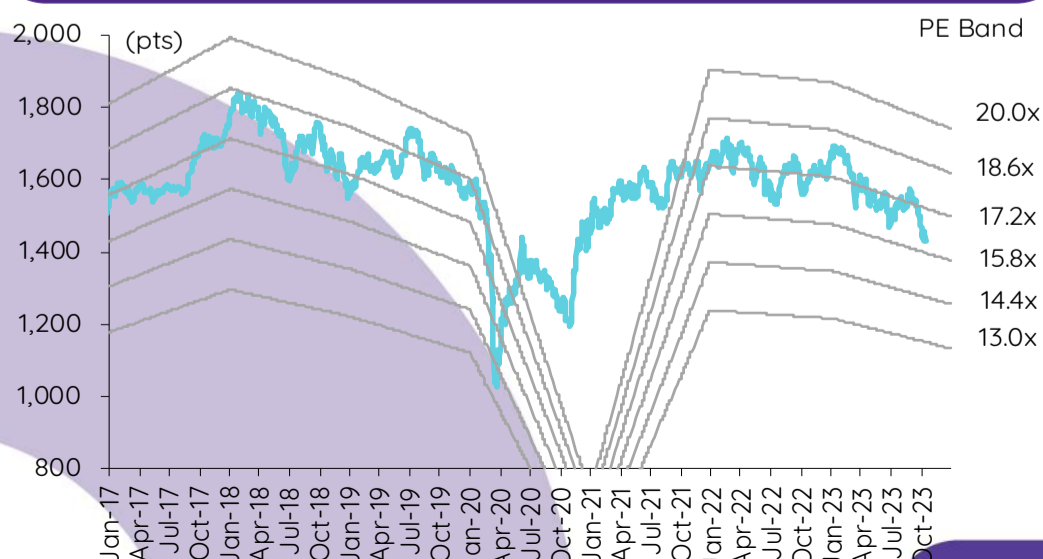
## บทวิเคราะห์วันนี้

กลุ่มท่องเที่ยว – ตรวจสอบการดำเนินงานช่วงไฮซีซั่น

## เกาะข่าวเศรษฐกิจ

วันที่	เหตุการณ์
16 ต.ค.	<b>Economic release:</b> JP – ดัชนีผลผลิตภาคอุตสาหกรรมขั้นสุดท้ายเดือนส.ค.; EU - ดุลการค้าเดือนส.ค.
17 ต.ค.	<b>Economic release:</b> US – ยอดค้าปลีกเดือนก.ย., ผลผลิตภาคอุตสาหกรรมเดือนก.ย.; EU – ดัชนีความเชื่อมั่นเศรษฐกิจจากสถาบัน ZEW เดือนต.ค.
18 ต.ค.	<b>Economic release:</b> CN – GDP 3Q23, ดัชนียอดค้าปลีก, การลงทุนในสินทรัพย์ถาวร, อัตราการว่างงานและผลผลิตภาคอุตสาหกรรมเดือนก.ย.; EU – ดัชนีราคาผู้บริโภคขั้นสุดท้ายเดือนก.ย.; US - ปริมาณน้ำมันดิบคงคลังรายสัปดาห์
19 ต.ค.	<b>Economic release:</b> JP – ดุลการค้าของญี่ปุ่นเดือนก.ย.; US - จำนวนผู้ขอสวัสดิการการว่างงานรายสัปดาห์
20 ต.ค.	<b>Economic release:</b> JP – ดัชนีราคาผู้บริโภคพื้นฐานแห่งชาติเดือนก.ย.

## การเคลื่อนไหวของ SET Index



## ดัชนีตลาดหลักทรัพย์ของไทย

ดัชนี	16 ต.ค. (จุด)	Chg (จุด)	Chg (%)	มูลค่า (ล้านบาท)
SET	1,427.11	(23.64)	(1.63)	56,231.67
SET50	876.65	(13.61)	(1.53)	36,331.88
SET100	1,950.00	(32.36)	(1.63)	47,549.15
sSET	884.94	(20.75)	(2.29)	2,907.65
SETHD	840.30	(14.23)	(1.67)	21,370.26
SETCLMV	1,122.86	(10.16)	(0.90)	13,570.39
SETTHSI	923.62	(14.66)	(1.56)	41,439.97
SETWB	854.88	(18.46)	(2.11)	14,698.60
mai	419.01	(13.30)	(3.08)	1,247.08

## สรุปการซื้อขายแยกตามกลุ่มผู้ลงทุน

(ล้านบาท) ต่างชาติ	16 ต.ค.	WTD	MTD	YTD
สุทธิ	(2,900)	(2,900)	(8,901)	(166,071)
สัดส่วน (%)	56.66	56.66	52.73	52.03
สถาบันฯ				
สุทธิ	662	662	6,622	57,511
สัดส่วน (%)	5.31	5.31	8.77	8.41
บัญชีบล.				
สุทธิ	(989)	(989)	(2,720)	(997)
สัดส่วน (%)	8.84	8.84	7.59	7.64
บุคคล				
สุทธิ	3,227	3,227	4,999	109,557
สัดส่วน (%)	29.19	29.19	30.92	31.91

## การซื้อขายสุทธิแยกตามกลุ่มผู้ลงทุนของ S50 futures

(สัญญา)	16 ต.ค.	WTD	MTD	YTD
ต่างชาติ	(7,787)	(7,787)	(5,558)	(322,280)
สถาบัน	2,821	2,821	(3,023)	53,232
รายย่อย	4,966	4,966	8,581	269,048

## การซื้อขายของต่างชาติในตลาดพันธบัตร

(ล้านบาท)	16 ต.ค.	WTD	MTD	YTD
ซื้อ	2,613	2,613	46,427	857,079
ขาย	5,523	5,523	34,996	856,329
สุทธิ	(2,910)	(2,910)	11,432	750



ตรวจสอบการดำเนินงานช่วงไฮซีซั่น

ข้อมูลที่เรารวบรวมได้มาจากตรวจสอบกับผู้ประกอบการกลุ่มท่องเที่ยวบ่งชี้ว่าเหตุการณ์ที่เกิดขึ้นเมื่อไม่นานนี้ไม่มีผลกระทบอย่างมีนัยสำคัญต่อการดำเนินงานใน 4Q66 จนถึงปัจจุบัน และผู้ประกอบการกำลังติดตามการเร่งตัวของความต้องการเดินทางในเดือนพ.ย.-ธ.ค. ซึ่งจะบ่งชี้ถึงความเชื่อมั่นของนักท่องเที่ยว หลังเหตุการณ์ดังกล่าว ราคาหุ้นที่เกี่ยวข้องกับการท่องเที่ยวปรับตัวลดลงเฉลี่ย 9% ใกล้เคียงกับระดับการปรับตัวลดลงมากที่สุดที่ 12% เมื่อครั้งที่เกิดเหตุการณ์ระเบิดในอดีตที่ผ่านมา ซึ่งบ่งชี้ว่าประเด็นลบสะท้อนในราคาหุ้นมากพอสมควรแล้ว ปัจจัยกระตุ้นราคาหุ้น คือ ความเชื่อมั่นของนักท่องเที่ยวที่ฟื้นคืนกลับมา ซึ่งจะสะท้อนให้เห็นผ่านทางจำนวนนักท่องเที่ยวต่างชาติที่เร่งตัวขึ้นในช่วงไฮซีซั่นใน 4Q66-1Q67 หุ่นเด่นของเราคือ ERW และ AOT

นับถึงปัจจุบันยังไม่เห็นผลกระทบอย่างมีนัยสำคัญจากเหตุการณ์จากข้อมูลของกระทรวงการท่องเที่ยวและกีฬา จำนวนนักท่องเที่ยวต่างชาติที่เดินทางเข้าประเทศไทยรายสัปดาห์ระหว่างวันที่ 2-8 ต.ค. 2566 อยู่ที่ 497,966 คน ลดลง 10% WoW เพราะได้รับผลกระทบจากความกังวลเกี่ยวกับความปลอดภัยหลังจากเกิดเหตุการณ์ที่สยามพารากอนเมื่อวันที่ 3 ต.ค. 2566 การตรวจสอบข้อมูลกับผู้ประกอบการกลุ่มท่องเที่ยวบ่งชี้ว่าเหตุการณ์ดังกล่าวไม่มีผลกระทบอย่างมีนัยสำคัญต่อการดำเนินงานใน 4Q66 AOT (สนามบิน): จำนวนผู้โดยสารระหว่างประเทศระหว่างวันที่ 1-14 ต.ค. อยู่ที่ 75% ของระดับก่อนเกิดโควิด-19 ซึ่งลดลงเล็กน้อยจาก 76% ระหว่างวันที่ 1-7 ต.ค. แต่ยังคงสูงกว่า 72% ในเดือนก.ย. AAV (สายการบิน): ยอดจองตั๋วล่วงหน้า (ณ วันที่ 16 ต.ค.) สำหรับเส้นทางจีนอยู่ที่ ~43% ซึ่งสูงกว่า ~40% ในสัปดาห์ก่อนหน้า และบริษัทยังคงแผนเพิ่มเที่ยวบินทั้งขาเข้า/ออกจากจีน AWC, CENTEL, ERW และ MINT (ผู้ประกอบการโรงแรม): พบการยกเลิกห้องพักและการเลื่อนวันเข้าพักและอีเวนท่อยู่มาก แต่ไม่มีนัยสำคัญ ยอดจองห้องพักล่วงหน้าโดยรวมใน 4Q66 สูงกว่า 4Q65 ผู้ประกอบการกำลังติดตามการเร่งตัวของความต้องการเดินทางในเดือนพ.ย.-ธ.ค. ซึ่งจะบ่งชี้ถึงความเชื่อมั่นของนักท่องเที่ยว เมื่อใช้สมมติฐานข้อมูลอย่างไม่เป็นทางการในเดือนก.ย. ที่ ~2.1 ล้านคน จำนวนนักท่องเที่ยวต่างชาติที่เดินทางเข้าประเทศไทยต่อเดือนในช่วงเดือนต.ค.-ธ.ค. ควรจะอยู่ที่ ~2.6-2.8 ล้านคน เพื่อให้จำนวนนักท่องเที่ยวต่างชาติที่เดินทางเข้าประเทศไทยในปี 2566 เป็นไปตามที่คาดการณ์ไว้ที่ 28 ล้านคน

สิ่งที่เราสังเกตเห็นจากเหตุการณ์ในอดีตที่ผ่านมา อ้างอิงเหตุการณ์ในอดีต คือ เหตุการณ์ระเบิดที่ศาลพระพรหมเอราวัณเมื่อวันที่ 17 ส.ค. 2558 ผู้ประกอบการกลุ่มท่องเที่ยวเปิดเผยว่าการดำเนินงานใช้เวลาฟื้นตัวกลับสู่ภาวะปกติ ~1 ไตรมาส ช่วงไฮซีซั่นใน 4Q58 ชะลอตัวลง โดยจำนวนนักท่องเที่ยวต่างชาติที่เดินทางเข้าประเทศไทยเติบโตในอัตราชะลอตัวที่ 5% YoY จากนั้นจึงฟื้นตัวกลับมามีอัตราการเติบโตที่แข็งแกร่งขึ้นที่ 15% YoY ใน 1Q59 อัตราการเข้าพักโรงแรมในประเทศไทย (CENTEL, ERW และ MINT) ใน 4Q58 อยู่ที่ 69-80% ก่อนช่วงทรงตัวจาก 71-80% ใน 3Q58 แต่ฟื้นตัวอย่างแข็งแกร่งสู่ 81-88% ใน 1Q59

ประเด็นลบสะท้อนในราคาหุ้นมากพอสมควรแล้ว ปัจจัยกระตุ้นราคาหุ้น คือ ความเชื่อมั่นของนักท่องเที่ยวที่ฟื้นคืนกลับมา ราคาหุ้นที่เกี่ยวข้องกับการท่องเที่ยวปรับตัวลดลงเฉลี่ย 9% ใกล้เคียงกับระดับการปรับตัวลดลงมากที่สุดที่ 12% เมื่อครั้งที่เกิดเหตุการณ์ระเบิดในอดีตที่ผ่านมา ซึ่งบ่งชี้ว่าประเด็นลบสะท้อนในราคาหุ้นมากพอสมควรแล้ว ปัจจัยกระตุ้นราคาหุ้น คือ ความเชื่อมั่นของนักท่องเที่ยวที่ฟื้นคืนกลับมา ซึ่งจะสะท้อนให้เห็นผ่านทางจำนวนนักท่องเที่ยวต่างชาติที่เร่งตัวขึ้นในช่วงไฮซีซั่นใน 4Q66-1Q67 หุ่นเด่นของเราคือ ERW และ AOT

**พรีวิວ 3Q66** พรีวิວผลประกอบการ 3Q66 ของเราบ่งชี้ว่าผลประกอบการจะปรับตัวเพิ่มขึ้นอย่างต่อเนื่อง เราคาดว่าหุ้นกลุ่มท่องเที่ยวทุกตัวจะรายงานผลประกอบการที่ปรับตัวดีขึ้น YoY (จากฐานต่ำ) และ QoQ (ปัจจัยฤดูกาล) ยกเว้น MINT และ AAV ที่จะรายงานผลประกอบการลดลง QoQ

**ปัจจัยเสี่ยงและความกังวล** ปัจจัยเสี่ยงที่สำคัญต่อประมาณการของเรา คือ ภาวะเศรษฐกิจโลกชะลอตัว ซึ่งจะส่งผลกระทบต่อการใช้จ่ายของผู้บริโภคและความต้องการเดินทาง การขาดแคลนแรงงาน ซึ่งจะทำให้ผู้ประกอบการโรงแรมไม่สามารถตอบสนองความต้องการเดินทางได้อย่างทันก่วงที่ และต้นทุนที่สูงขึ้น ซึ่งจะส่งผลกระทบต่อความสามารถในการทำกำไร

Valuation summary

	Rating	Price (Bt)	TP (Bt)	ETR (%)	P/E (x) 23F	24F	P/BV (x) 23F	24F
AAV	Neutral	2.2	3.0	37.6	37.1	19.2	3.6	3.0
AOT	Outperform	66.8	84.0	26.3	98.9	37.1	8.7	7.3
AWC	Neutral	3.5	5.4	56.5	94.4	60.3	1.3	1.3
CENTEL	Neutral	43.8	50.0	15.2	42.9	31.7	3.0	2.8
ERW	Outperform	5.2	6.0	17.6	35.1	31.0	4.1	3.2
MINT	Outperform	29.5	44.0	50.4	23.3	21.0	1.9	1.8
<b>Average</b>					<b>55.3</b>	<b>33.4</b>	<b>3.7</b>	<b>3.2</b>

Source: InnovestX Research

ระวีบุษ ปิยะกริยภัทร  
นักวิเคราะห์การลงทุนพื้นฐานด้านหลักทรัพย์  
0-2949-1002  
raweenuch.piyakriengkai@scb.co.th

## สรุปข่าวในและต่างประเทศ

### สรุปข่าวเศรษฐกิจและตลาดต่างประเทศ

**เศรษฐกิจโลก** 📈 **แบงก์ชาติจีนคงดอกเบี้ยนโยบายที่ 2.5% อัดฉีดเงินพยุงศก. \$3.96 หมื่นล้าน** ธนาคารกลางจีน (PBOC) มีมติคงอัตราดอกเบี้ยเงินกู้ระยะกลาง (MLF) ระยะ 1 ปีซึ่งเป็นอัตราดอกเบี้ยนโยบายของจีน ที่ระดับ 2.50% ซึ่งสอดคล้องกับการคาดการณ์ของนักวิเคราะห์ ทั้งนี้ ธนาคารกลางจีนได้อัดฉีดสภาพคล่องเข้าสู่ระบบจำนวน 2.89 แสนล้านหยวน (3.96 หมื่นล้านดอลลาร์) โดยดำเนินการผ่านทางโครงการ MLF และกำหนดอัตราดอกเบี้ยไว้เท่าเดิมที่ระดับ 2.5% ซึ่งอัตราดอกเบี้ย MLF เป็นอัตราดอกเบี้ยมาตรฐานที่ธนาคารพาณิชย์จะต้องจ่ายเมื่อมีการกู้ยืมเงินจากธนาคารกลางจีน โดยมีระยะเวลาการกู้ยืม 6 เดือน-1 ปี เพื่อเสริมสภาพคล่องระยะสั้นให้กับธนาคารพาณิชย์ การอัดฉีดเงินเข้าสู่ระบบครั้งนี้ ถือเป็นจำนวนเงินมากที่สุดนับตั้งแต่เดือนธ.ค. 2563 โดยมีเป้าหมายเพื่อสนับสนุนการฟื้นตัวของเศรษฐกิจภายในประเทศและสนับสนุนการขยายตลาดหุ้น - อินโฟเควสท์ (16 ต.ค. 66)

↔ **สหรัฐเตรียมผ่อนคลายนโยบายการคว่ำบาตรอุตสาหกรรมน้ำมันเวเนซุเอลา** หนังสือพิมพ์วอลล์สตรีทเจอร์นัลโดยอ้างอิงแหล่งข่าวระบุว่า รัฐบาลสหรัฐและเวเนซุเอลาเตรียมทำการประกาศข้อตกลงในวันรุ่งขึ้นเกี่ยวกับการผ่อนคลายนโยบายการคว่ำบาตรของสหรัฐที่มีต่ออุตสาหกรรมน้ำมันของเวเนซุเอลา แหล่งข่าวเปิดเผยว่า สหรัฐจะผ่อนคลายนโยบายการคว่ำบาตรดังกล่าว หลังจากที่รัฐบาลเวเนซุเอลาลงนามในสัญญาที่จะมีการจัดการเลือกตั้งประธานาธิบดีครั้งใหม่ในปีหน้า ซึ่งจะมีตัวแทนจากต่างชาติเข้าสังเกตการณ์ - อินโฟเควสท์ (16 ต.ค. 66)

⚠ **สหรัฐเพิ่มมาตรการเข้มงวด ขวางจีนเข้าถึงเทคโนโลยีชิปทันสมัย** สำนักข่าวบลูมเบิร์ก รายงานโดยอ้างแหล่งข่าวว่า รัฐบาลสหรัฐวางแผนที่จะออกมาตรการที่มีความเข้มงวดมากขึ้น เพื่อไม่ให้จีนสามารถเข้าถึงเซมิคอนดักเตอร์และอุปกรณ์การผลิตชิปที่ทันสมัย ซึ่งสหรัฐมองว่าจีนอาจจะนำเทคโนโลยีที่ทันสมัยเหล่านี้ไปใช้ในการพัฒนากองทัพ - อินโฟเควสท์ (16 ต.ค. 66)

**ตลาดเงิน** 📈 **ดอลลาร์สหรัฐแข็งค่าขึ้นเมื่อเทียบกับสกุลเงินหลัก ๆ** ในการซื้อขายที่ตลาดปริวรรตเงินตรานิวยอร์กในวันจันทร์ (16 ต.ค.) หลังจากนายแพทริก ฮาร์เกอร์ ประธานธนาคารกลางสหรัฐ (เฟด) สาขาฟิลาเดลเฟียคาดการณ์ว่าเฟดอาจจะไม่ปรับขึ้นอัตราดอกเบี้ยอีก ทั้งนี้ ดัชนีดอลลาร์ ซึ่งเป็นดัชนีวัดความเคลื่อนไหวของดอลลาร์เมื่อเทียบกับสกุลเงินหลัก 6 สกุลในตะกร้าเงิน ลดลง 0.37% แตะที่ระดับ 106.2488 ดอลลาร์สหรัฐอ่อนค่าลงเมื่อเทียบกับฟรังก์สวิส ที่ระดับ 0.9003 ฟรังก์ จากระดับ 0.9012 ฟรังก์ในวันศุกร์ (13 ต.ค.) ขณะเดียวกันก็อ่อนค่าเมื่อเทียบกับดอลลาร์แคนาดา ที่ระดับ 1.3617 ดอลลาร์แคนาดา จากระดับ 1.3658 ดอลลาร์แคนาดา และอ่อนค่าเมื่อเทียบกับโครนาสวีเดน ที่ระดับ 10.9178 โครนา จากระดับ 11.0126 โครนา แต่ดอลลาร์แข็งค่าเมื่อเทียบกับเงินเยน ที่ระดับ 149.5270 เยน จากระดับ 149.5050 เยน ส่วนยูโรแข็งค่าเมื่อเทียบกับดอลลาร์สหรัฐ ที่ระดับ 1.0554 ดอลลาร์ จากระดับ 1.0511 ดอลลาร์ในวันศุกร์ และเงินปอนด์แข็งค่าขึ้นแตะที่ระดับ 1.2212 ดอลลาร์ จากระดับ 1.2135 ดอลลาร์ - อินโฟเควสท์ (17 ต.ค. 66)

**สินค้าโภคภัณฑ์** ⚠ **สัญญาน้ำมันดิบเวสต์เท็กซัส (WTI) ตลาดนิวยอร์กปิดลบในวันจันทร์ (16 ต.ค.)** หลังจากสื่อรายงานว่าสหรัฐเตรียมผ่อนคลายนโยบายการคว่ำบาตรต่ออุตสาหกรรมน้ำมันของเวเนซุเอลา นอกจากนี้ ราคาน้ำมันยังถูกกดดันจากการที่นักลงทุนมองว่า ความขัดแย้งระหว่างอิสราเอลและกลุ่มฮามาสอาจจะไม่ส่งผลกระทบต่ออุปทานน้ำมันในระยะสั้น ทั้งนี้ สัญญาน้ำมันดิบ WTI ส่งมอบเดือนพ.ย. ลดลง 1.03 ดอลลาร์ หรือ 1.2% ปิดที่ 86.66 ดอลลาร์/บาร์เรล ส่วนสัญญาน้ำมันดิบเบรนท์ (BRENT) ส่งมอบเดือนธ.ค. ลดลง 1.24 ดอลลาร์ หรือ 1.4% ปิดที่ 89.65 ดอลลาร์/บาร์เรล - อินโฟเควสท์ (17 ต.ค. 66)

⚠ **สัญญาทองคำตลาดนิวยอร์กปิดลบในวันจันทร์ (16 ต.ค.)** เนื่องจากนักลงทุนเทขายทำกำไรหลังจากสัญญาทองคำทะยานขึ้นกว่า 3% เมื่อวันศุกร์ที่ผ่านมา ทั้งนี้ สัญญาทองคำตลาด COMEX (Commodity Exchange) ส่งมอบเดือนธ.ค. ลดลง 7.20 ดอลลาร์ หรือ 0.37% ปิดที่ 1,934.30 ดอลลาร์/ออนซ์ - อินโฟเควสท์ (17 ต.ค. 66)

**ตลาดหุ้น** 📈 **ดัชนีดาวโจนส์ตลาดหุ้นนิวยอร์กปิดพุ่งขึ้นกว่า 300 จุดในวันจันทร์ (16 ต.ค.)** โดยได้แรงหนุนจากมุมมองบวกเกี่ยวกับผลประกอบการของบริษัทจดทะเบียน ขณะที่นักลงทุนยังคงจับตาสถานการณ์การสู้รบระหว่างอิสราเอลและกลุ่มฮามาส ดัชนีเอสแอนด์พี 500 ปิดที่ 33,984.54 จุด เพิ่มขึ้น 314.25 จุด หรือ +0.93%, ดัชนี S&P500 ปิดที่ 4,373.63 จุด เพิ่มขึ้น 45.85 จุด หรือ +1.06% และดัชนี Nasdaq ปิดที่ 13,567.98 จุด เพิ่มขึ้น 160.75 จุด หรือ +1.20% - อินโฟเควสท์ (17 ต.ค. 66)

### สรุปข่าวเศรษฐกิจและตลาดในประเทศ

**เศรษฐกิจไทย** 📈 **ขยายฟรียูซ่ารัสเซีย รับท่องเที่ยวไอซีซีขึ้น เป้าปีหน้า 1.6 ล้านคน** มติ ครม.ขยาย "ฟรียูซ่า" รัสเซียจาก 30 วันเป็น 90 วันหวังกระตุ้นท่องเที่ยวช่วงไอซีซี ดิเดย์ 1 พ.ย.นี้ "เศรษฐกิจ" เตรียมคุย "ปูติน" แสดงท่าทีเป็นมิตร 2 ประเทศ มก.เร่งคลอดประกาศขยายเวลาเปิดฝั่ม-บาร์ รับปีใหม่ ทกท.คาดปี 67 รัสเซียเที่ยวไทย 1.6 ล้านคน - กรุงเทพธุรกิจ (17 ต.ค. 66)

↔ **'ธนิท' ร่วมคณะ 'เศรษฐกิจ' บุกจีน บิดหารื้อ 'สี จิ้นผิง' เชื่อมสัมพันธ์ 'เศรษฐกิจ' เยือนจีน ร่วมประชุม BRI** หวังเพิ่มความเชื่อมั่นการค้าการลงทุนกับไทย เตรียมเข้าพบ "สีจิ้นผิง" เชื่อมความสัมพันธ์ 2 ประเทศ "เจ้าสัวธนิท-ซีไอโอ" ร่วมคณะนายกฯ เจรจารุธุรกิจ ส.อ.ท.ชี้สร้างโอกาสเจรจากับบิกคอร์ปจีน "อาสิบาบา เทนเซ็นต์-หัวเว่ย" เผยจีนแหล่งทุนนอกตลาด ผลกระทบ ภูมิรัฐศาสตร์ "ไทยอีว" ชี้ไทยดึงลงทุนตามแนว Belt and Road - กรุงเทพธุรกิจ (17 ต.ค. 66)

↔ **'ไทย' กลุ่มเสี่ยงสงครามทศก. เดือน 3 ปัจจัยเร่ง 'ราคาน้ำมัน ค่าเงิน ปมภูมิรัฐศาสตร์' 'ไทย' ติดกลุ่มเสี่ยงเสียหายหนักจาก 3 เหตุปัจจัยเร่งหน้าโลก ราคาน้ำมันสูง ดอลลาร์แข็งค่า ภูมิรัฐศาสตร์ไร้เสถียรภาพ "อินเดีย-อินโดนีเซีย" ส่อค่าเสียหายหนักสุดในบรรดา ประเทศตลาดเกิดใหม่เอเชีย จากพิชสงครามอิสราเอล-ฮามาส "เฟกโก้" เกาะติดใกล้ขีด หวั่นลูกหลานกระทบเงินเฟ้อ - กรุงเทพธุรกิจ (17 ต.ค. 66)**

**สรุปข่าวเศรษฐกิจและตลาดในประเทศ (ต่อ)**

<b>SET</b>	🔴 SET ปิดที่ 1,427.11 จุด ลดลง 23.64 จุด (-1.63%) มูลค่าการซื้อขาย 56,231.67 ล้านบาท การซื้อขายหุ้น ดัชนีปรับตัวลงแรง โดยดัชนีทำจุดต่ำสุด 1,416.21 จุด ทำจุดสูงสุดที่ 1,446.26 จุด - อินโฟเควสท์ (16 ต.ค. 66)
<b>พลังงานและสาธารณูปโภค</b>	↔ กกพ. เร่งชี้แจงศาลปกครองกลางเร็วๆ นี้ หลังศาลมีคำสั่งระงับข้อพิพาทพลังงานหมุนเวียน กลุ่มพลังงานลม 1,500 เมกะวัตต์ เป็นการชั่วคราว หลังจากบริษัทย่อยของ EA ร้อง กกพ. ออกคำสั่งโดยอาจไม่ชอบด้วยกฎหมาย ไม่ไปรังสีและยุติธรรม - ข่าวหุ้น (17 ต.ค. 66)
<b>BEM</b>	↔ เริ่มทันที รถไฟฟ้า 20 บาทตลอดสาย ประเดิม 2 เส้นทาง "สายสีม่วง-สายสีแดง" คมนาคมเดินทางนำร่องพ.ร.บ.ระบบราง และ พ.ร.บ.ตั๋วร่วม ปูทางเจรจาเอกชนปรับใช้ราคา 20 บาททุกสาย ตั้งกองทุนชดเชยค่าโดยสารให้ - ก้นหุ้น (17 ต.ค. 66)
<b>BIZ</b>	↔ BIZ โอกาสขายเครื่องบินระงับเพิ่ม หลังผู้ช่วยฯ เร่งเติบโตต่อเนื่อง จัดทัพพร้อมประมุขงานปีหน้า จากงบประมาณโครงการเบิกจ่ายทางการแพทย์ เล็งผูกโมเดลปล่อยเช่าเครื่องบินระงับให้กับโรงพยาบาล เพิ่มช่องทางรับทรัพย์ แยมไตรมาส 4/2566 งบสดใสรู้งานโครงการต่อเนื่อง เผยต้นทุนในมือกว่า 920 ล้านบาท ททยอยรับรู้มันใจรายได้ทั้งปีโต 10% คาดโรงพยาบาลเฉพาะทางระงับ แคนเซอร์ออลอินซ์ ศรีราชา จังหวัดชลบุรี โดยรายได้ 100 ล้านบาท - ก้นหุ้น (17 ต.ค. 66)
<b>BTS</b>	↔ "คีรี" รอรับทรัพย์ 2.3 หมื่นล้านบาท (พร้อมดอกเบี้ย) จากกกม. หลังกรุงเทพมหานครสรุปหนึ่งงานติดตั้งระบบไฟฟ้าและเครื่องกล (E&M) ส่วนต่อขยายที่ 2 รถไฟฟ้าสายสีเขียวให้กกม.แล้ว รอแก้คดีทนายเถาเถา นั้น ขณะที่ล่าสุดกรมไฟฟ้ายกค่ารถไฟฟ้าสายสีม่วง-แดง 20 บาทตลอดสาย - ข่าวหุ้น (17 ต.ค. 66)
<b>DOHOME</b>	↔ DOHOME ส่งชงค้ำกายแจ่ม รับทรัพย์ไอซีซีหนุน หนุนยอดขายปรับตัวดีขึ้น ขณะที่สินค้าต้นทุนสูงถูกร่งระบายไปแล้วทำให้มาร์จิ้นปรับตัวดีขึ้น - ก้นหุ้น (17 ต.ค. 66)
<b>GULF</b>	↔ "กัลฟ์" เข็มแล้ว! สัญญา PPA 2 โรงไฟฟ้าขยะอุตสาหกรรม กำลังผลิตรวม 16 เมกะวัตต์ รับรู้รายได้ยาว 20 ปี - ข่าวหุ้น (17 ต.ค. 66)
<b>JSP</b>	↔ JSP ซื้ออาหารเสริมสัตว์เลี้ยงเติบโตสูง 30% รับปัจจัยบวกช่วงโควิดคนเลี้ยงสัตว์เพิ่มขึ้น แยมไตรมาส 4/2566 ยอดขายอาหารเสริมเติบโตต่อเนื่อง มั่นใจต้นรายได้ชนเป้าฯ 500 ล้านบาท วางโรดแมปก้าวสู่ผู้นำตลาดสุขภาพแบบครบวงจรภายใน 3-5 ปี - ก้นหุ้น (17 ต.ค. 66)
<b>KTMS</b>	↔ KTMS ใส่เกียร์เปิดสาขาใหม่ไตรมาส 4/2566 อีก 5 แห่ง จากปัจจุบันให้บริการแล้ว 25 แห่ง ซื้อมาตรฐาน อัตรากำไรสูง 80% เชื้อรายได้ปี 2567 โตต่อ 30% ส่วนปีนี้มั่นใจมาตามนัดทะลุ 500 ล้านบาท พร้อมเดินทางโรงงานผลิตน้ำยาโต้เทียม อีพกำลัง 3 เท่าตัว ๓๓: 2.7 ล้านแกลลอน - ก้นหุ้น (17 ต.ค. 66)
<b>WHA</b>	↔ WHA โชว์ความสำเร็จขายหุ้นกู้ส่งเสริมความยั่งยืนหมดเกลี้ยง! หลังนักลงทุนสถาบันและนักลงทุนรายใหญ่ตอบรับดีมียอดจองคืน 3 เท่า ของมูลค่าเสนอขาย 1,000 ล้านบาท เพื่อนำเงินระดมทุนชำระคืนหนี้เดิม และเป็นเงินทุนหมุนเวียนรองรับแผนการดำเนินงาน เล็งแผนขยายกริพย์สินเข้ากองทรัสต์ WHART ภายในไตรมาส 4/66 - ข่าวหุ้น (17 ต.ค. 66)

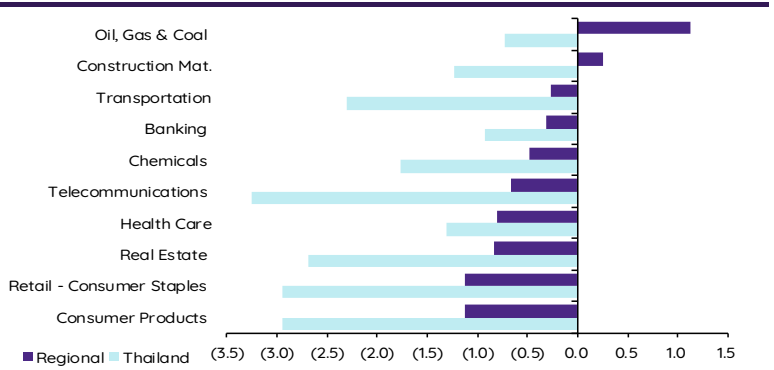
## Update ทภาวะตลาด

### การเคลื่อนไหวของตลาดทั่วโลก

	Performance (%)								PE (x)		EPS gth (%)		PBV (x)		ROE (%)	
	16-Oct	Index	Chg (pts)	1D	WTD	MTD	YTD	23F	24F	23F	24F	23F	24F	23F	24F	
S&P 500		4,374	45.85	1.1	1.1	2.0	13.9	19.8	17.9	0.8	10.3	3.9	3.6	18.1	18.5	
Euro Stoxx 600		450	1.02	0.2	0.2	(0.0)	6.0	12.4	12.0	4.7	3.7	1.8	1.7	13.7	13.3	
Japan		31,659	(656.96)	(2.0)	(2.0)	(0.6)	21.3	21.1	18.5	13.2	14.0	1.8	1.8	8.7	9.5	
Hang Seng		17,640	(173.09)	(1.0)	(1.0)	(1.0)	(10.8)	8.9	8.1	6.8	9.9	1.0	0.9	10.7	10.9	
MSCI Asia x J		602	(5.22)	(0.9)	(0.9)	(0.4)	(2.8)	14.3	11.8	(6.4)	21.6	1.4	1.3	9.8	11.0	
Philippines		6,199	(67.51)	(1.1)	(1.1)	(1.9)	(5.6)	11.8	10.6	12.7	11.4	1.4	1.3	12.2	12.1	
Indonesia		6,896	(30.49)	(0.4)	(0.4)	(0.6)	0.7	14.4	12.8	3.9	12.5	1.8	1.7	13.1	13.3	
Malaysia		1,439	(5.18)	(0.4)	(0.4)	1.0	(3.8)	14.4	13.0	4.9	10.5	1.3	1.2	8.9	9.4	
Thailand		1,427	(23.64)	(1.6)	(1.6)	(3.0)	(14.5)	16.4	14.2	(6.9)	15.5	1.4	1.3	8.3	9.6	
<b>Asean 4 - simple avg.</b>				<b>(0.9)</b>	<b>(0.9)</b>	<b>(1.1)</b>	<b>(5.8)</b>	<b>14.2</b>	<b>12.6</b>	<b>3.6</b>	<b>12.5</b>	<b>1.5</b>	<b>1.4</b>	<b>10.6</b>	<b>11.1</b>	
China		3,074	(14.29)	(0.5)	(0.5)	(1.2)	(0.5)	11.2	9.8	16.7	15.1	1.2	1.1	11.0	11.5	
India		66,167	(115.81)	(0.2)	(0.2)	0.5	8.8	24.0	19.7	15.9	21.8	3.3	2.9	13.9	13.7	
Singapore		3,164	(21.90)	(0.7)	(0.7)	(1.7)	(2.7)	10.3	10.1	20.3	1.9	1.0	1.0	10.0	10.0	
Taiwan		16,652	(130.33)	(0.8)	(0.8)	1.8	17.8	18.5	14.8	(32.7)	23.0	2.2	2.0	11.8	13.3	
Korea		2,436	(19.91)	(0.8)	(0.8)	(1.2)	8.9	14.5	9.4	(26.6)	53.7	0.8	0.8	5.8	8.3	
<b>Others</b>				<b>(0.6)</b>	<b>(0.6)</b>	<b>(0.3)</b>	<b>6.5</b>	<b>15.7</b>	<b>12.8</b>	<b>(1.3)</b>	<b>23.1</b>	<b>1.7</b>	<b>1.6</b>	<b>10.5</b>	<b>11.4</b>	

### การเคลื่อนไหวรายกลุ่มอุตสาหกรรมของตลาดหุ้นภูมิภาค

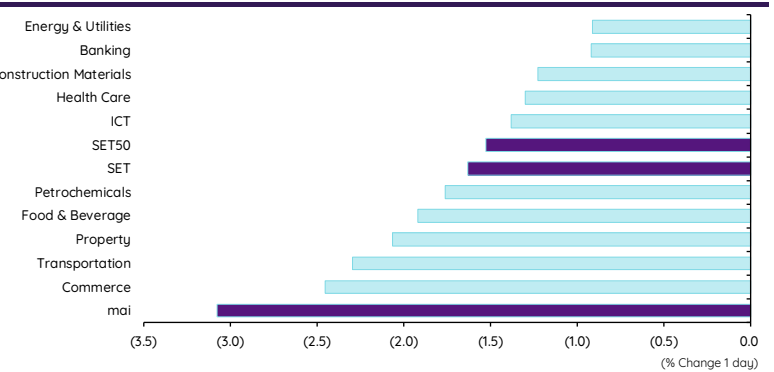
	Price performance (%) *			
	16-Oct	WoW	MoM	YTD
Banking	(0.31)	0.59	(1.35)	(0.97)
Chemicals	(0.48)	0.38	(4.11)	(2.10)
Construction Mat.	0.26	2.06	(1.30)	15.28
Consumer Products	(1.13)	(1.14)	(5.05)	(13.01)
Health Care	(0.80)	0.44	(2.79)	(1.27)
Oil, Gas & Coal	1.13	3.35	0.48	(0.27)
Real Estate	(0.84)	1.68	(5.15)	(20.78)
Retail - Consumer Staples	(1.13)	(1.14)	(5.05)	(13.01)
Telecommunications	(0.66)	0.31	(0.66)	6.85
Transportation	(0.26)	2.89	2.19	(0.69)



\* การเคลื่อนไหวรายกลุ่มอุตสาหกรรมของตลาดหุ้นภูมิภาค (%) อ้างอิงสกุล US\$ และการเคลื่อนไหวรายกลุ่มอุตสาหกรรมของตลาดหุ้นไทย (%) อ้างอิงสกุลบาท

### การเคลื่อนไหวรายกลุ่มอุตสาหกรรมของตลาดหุ้นไทย

	Price performance (%)			
	16-Oct	WoW	MTD	YTD
Banking	(0.92)	(0.09)	0.04	0.35
Commerce	(2.45)	(3.60)	(4.80)	(18.67)
Construction Materials	(1.23)	(1.29)	(1.60)	(17.09)
Energy & Utilities	(0.91)	1.13	(2.71)	(18.50)
Food & Beverage	(1.92)	(2.96)	(5.16)	(16.03)
Health Care	(1.30)	0.73	(1.04)	(3.73)
ICT	(1.38)	(0.13)	(2.71)	(5.21)
Petrochemicals	(1.76)	1.51	(3.22)	(31.24)
Property	(2.07)	(0.04)	(2.29)	(16.60)
Transportation	(2.30)	(2.20)	(4.49)	(14.19)
SET	(1.63)	(0.32)	(3.01)	(14.48)
SET50	(1.53)	0.25	(2.52)	(12.79)
MAI	(3.08)	(0.99)	(7.00)	(28.27)



### มูลค่าการซื้อขาย 10 อันดับ

Stock	Price (Bt)	Value (Btmn)	Chg (%)
CPALL	57.25	4,199.96	(3.78)
AOT	66.75	2,869.96	(2.55)
PTTEP	172.00	2,512.93	1.78
HANA	62.00	2,224.04	(4.25)
PTT	33.25	1,902.19	(0.75)
JMT	34.00	1,834.84	(10.53)
KTB	19.50	1,551.48	(0.51)
BBL	167.00	1,541.96	(1.47)
KBANK	126.00	1,295.35	(1.18)
DELTA	82.25	1,031.44	(2.66)

### ราคาเพิ่มขึ้น 10 อันดับ

Stock	Price (Bt)	Value (Btmn)	Chg (%)
THL	0.05	0.78	66.67
NATION	0.09	1.33	12.50
TPA	4.80	0.01	10.09
MNIT	2.10	0.02	7.69
TEKA	2.80	6.90	6.87
TRUBB	1.51	47.44	5.59
NEP	0.20	0.18	5.26
KTBSTMR	6.50	0.15	4.84
TSTE	10.20	0.03	4.08
MJD	1.38	0.19	3.76

### ราคาลดลง 10 อันดับ

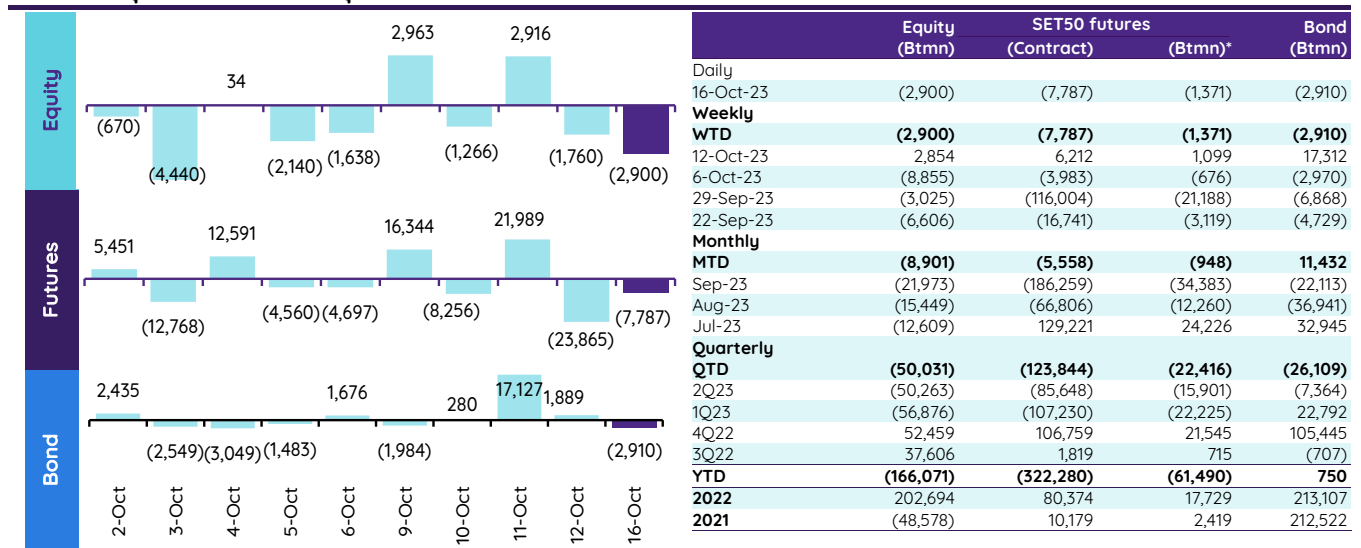
Stock	Price (Bt)	Value (Btmn)	Chg (%)
URBNPF	1.54	0.00	(14.44)
PPPM	0.06	0.19	(14.29)
JMT	34.00	1,834.75	(10.53)
EMC	0.10	0.46	(9.09)
AQUA	0.33	7.06	(8.33)
KC	0.12	1.78	(7.69)
ACC	0.51	4.05	(7.27)
KWI	0.51	0.21	(7.27)
TRITN	0.13	4.18	(7.14)
NC	5.20	3.81	(7.14)

## ทิศทางของกระแสเงินทุนต่างชาติ

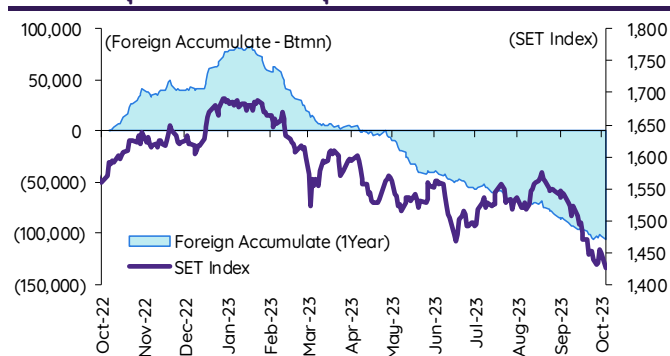
การเคลื่อนย้ายเงินทุนต่างชาติในตลาดหุ้นภูมิภาค

(US\$ Mn)	Thailand	Indonesia	Philippines	Malaysia	Vietnam	India	Taiwan	South Korea	Japan
<b>Daily</b>									
16-Oct-23	(80)	(4)	(7)		(34)		(541)	(244)	
13-Oct-23		10	1	(4)	(12)	46	(237)	(320)	
12-Oct-23	(48)	26	0	25	(27)	(210)	842	(113)	
11-Oct-23	80	(23)	(3)	(10)	1	(21)	728	47	
10-Oct-23	(35)	(1)	(5)	14	(12)	(109)		(115)	
<b>Weekly</b>									
<b>WTD</b>	<b>(80)</b>	<b>(4)</b>	<b>(7)</b>	<b>(201)</b>	<b>(34)</b>	<b>(201)</b>	<b>(541)</b>	<b>(244)</b>	<b>9,618</b>
12-Oct-23	77	17	(58)	2	(78)	(201)	1,333	(501)	0
5-Oct-23	(239)	(1)	(45)	(246)	(16)	(584)	(1,521)	(751)	9,618
28-Sep-23	(84)	(183)	(176)	(10)	26	(759)	(1,310)	(310)	475
21-Sep-23	(184)	111	(47)	118	(68)	(825)	(3,622)	(790)	(20,390)
<b>Monthly</b>									
<b>MTD</b>	<b>(242)</b>	<b>13</b>	<b>(110)</b>	<b>(244)</b>	<b>(128)</b>	<b>(785)</b>	<b>(729)</b>	<b>(1,496)</b>	<b>9,618</b>
Sep-23	(616)	(263)	(464)	143	(186)	(2,273)	(5,885)	(1,694)	(32,771)
Aug-23	(443)	(1,319)	(131)	31	(111)	1,726	(4,549)	(570)	(8,070)
Jul-23	(361)	182	334	313	(36)	4,140	(2,994)	627	5,096
<b>YTD</b>	<b>(4,643)</b>	<b>(296)</b>	<b>(839)</b>	<b>(686)</b>	<b>(473)</b>	<b>13,974</b>	<b>(2,909)</b>	<b>4,812</b>	<b>20,757</b>

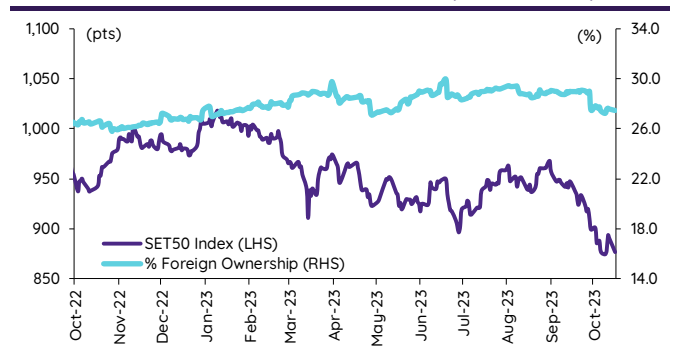
## ยอดซื้อขายสุทธิรายวันของนักลงทุนต่างชาติในประเทศไทย



## การซื้อขายสุทธิสะสมของนักลงทุนต่างชาติ และ SET



## SET50 และสัดส่วนการถือครองของต่างชาติ (ไม่รวม NVDR)



## การซื้อขายสุทธิของนักลงทุนต่างชาติ

สัดส่วนการถือครองหุ้นของนักลงทุนต่างชาติเปลี่ยนแปลงมากที่สุด 10 อันดับ

	Fgn hld (%)	Δ Fgn (M.shares)	Buy* (Btmn)
HANA	49.45	3.64	226
KBANK	41.81	1.37	173
BDMS	24.79	4.99	136
CPN	21.07	2.05	128
SCB	18.02	1.05	108
ADVANC	36.27	0.45	100
KCE	22.37	1.61	88
BANPU	8.70	10.43	82
CRC	13.69	1.64	63
SPALI	20.51	3.06	60

ซื้อ-ขาย (สุทธิ) สูงสุด 10 อันดับ NVDR

	Fgn hld (%)	Δ Fgn (M.shares)	Sell* (Btmn)		Buy* (Btmn)	Sell* (Btmn)
ESSO	1.69	(46.16)	(489)	PTTEP	257	HANA (306)
GULF	35.96	(4.70)	(203)	JMT	153	KBANK (170)
ESSO	1.69	(46.16)	(489)	CBG	131	BDMS (159)
TOP	13.28	(2.65)	(131)	BANPU	123	SIRI (154)
DELTA	94.02	(1.46)	(120)	CPN	56	ADVANC (144)
CPF	24.54	(6.42)	(120)	JMART	50	BBL (122)
AOT	8.46	(1.68)	(112)	MTC	37	SCB (102)
SCC	11.62	(0.29)	(85)	TCAP	31	DELTA (88)
BBL	28.00	(0.43)	(72)	COM7	22	AOT (87)
PTT	7.99	(2.01)	(67)	HMPRO	22	TOP (81)

\* ฐานการถือครองโดย InnovestX Research

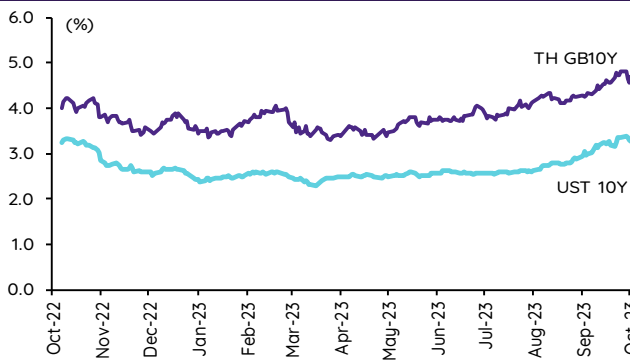


## Update ราคาสินทรัพย์ประเภทต่างๆ

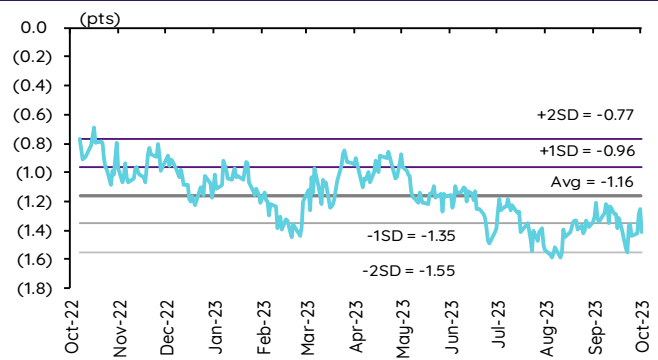
### ดัชนีชี้วัดที่สำคัญ

	ราคาปิด	16 ต.ค.	WoW	MoM	YoY	YTD
<b>ดัชนีความเชื่อมั่น</b>						
VIX Index	17.21	(10.92)	(2.77)	24.80	(46.25)	(20.58)
Europe CDS (bps)	84.04	(0.07)	(3.05)	15.01	(47.17)	(6.57)
LIBOR OIS Spread (bps)	0	(26.09)	(26.54)	(25.42)	(21.41)	(16.30)
TED Spread (bps)	0.1861	0.60	2.47	(2.42)	(31.01)	(23.83)
<b>อัตราแลกเปลี่ยน:</b>						
Dollar Index	106.21	(0.43)	0.14	0.84	(6.26)	2.63
สหรัฐดอลลาร์/บาท	36.24	0.12	(1.96)	1.46	(5.44)	5.06
ยูโร/สหรัฐดอลลาร์	1.06	0.50	(0.08)	(0.96)	8.63	(1.35)
สหรัฐดอลลาร์/เยนญี่ปุ่น	149.51	(0.00)	0.69	1.14	0.53	14.04
<b>ตราสารหนี้: (เปลี่ยนแปลง basis points)</b>						
อัตราอ้างอิงพันธบัตรรัฐบาลไทย 2 ปี	2.57%	0.00	(0.38)	7.31	67.72	93.75
อัตราอ้างอิงพันธบัตรรัฐบาลไทย 10 ปี	3.28%	0.00	(9.88)	28.90	8.48	63.96
อัตราอ้างอิงพันธบัตรรัฐบาลสหรัฐ 2 ปี	5.10%	5.10	13.93	6.38	58.98	66.65
อัตราอ้างอิงพันธบัตรรัฐบาลสหรัฐ 10 ปี	4.71%	8.12	7.39	37.77	68.56	83.52
<b>สินค้าโภคภัณฑ์:</b>						
CRB Index	543.75	(0.71)	(1.03)	(1.58)	(2.58)	(1.99)
ทองคำแท่ง (ดอลลาร์ต่อออนซ์)	1,919.10	(0.69)	3.14	(0.23)	16.75	5.24
ค่าการกลั่น (ดอลลาร์ต่อบาร์เรล)	4.54	3.42	(22.53)	(60.90)	25.76	(56.93)
น้ำมันตลาดดูไบ (ดอลลาร์ต่อบาร์เรล)	90.12	3.15	1.79	3.68	(0.74)	16.74
น้ำมันตลาดนิวยอร์ก (ดอลลาร์ต่อบาร์เรล)	86.66	(1.17)	0.32	(4.53)	1.23	78.90
ค่าระวางเรือ (จุด)	1,972.00	1.39	(0.95)	42.80	7.29	30.17

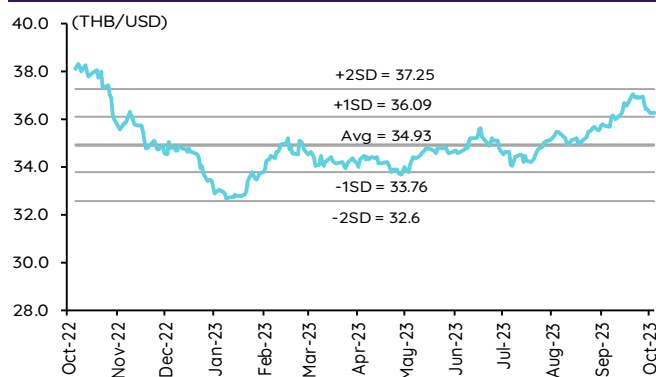
### อัตราผลตอบแทนพันธบัตร 10 ปี ของไทยและสหรัฐฯ



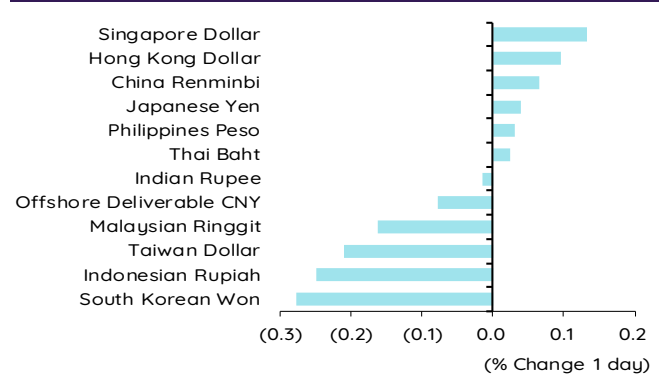
### ผลต่างอัตราผลตอบแทนพันธบัตร 10 ปี ของไทยและสหรัฐฯ



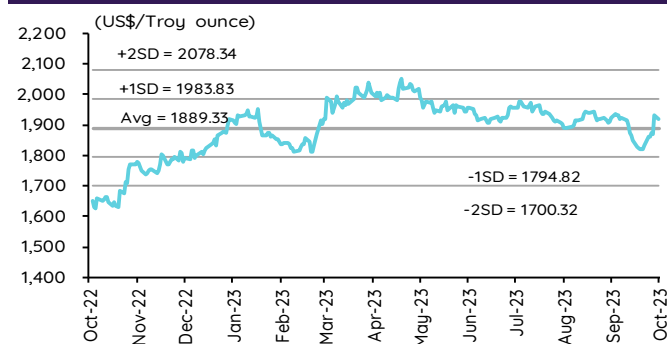
### อัตราแลกเปลี่ยน THB/USD



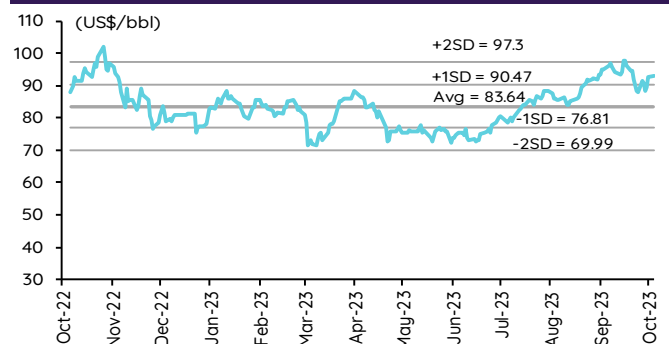
### การเคลื่อนไหวของอัตราแลกเปลี่ยนในภูมิภาคต่อดอลลาร์ สรอ



### ทองคำ



### น้ำมันดิบ Brent



Note: Standard deviation (SD) ไม่ใช่สัญญาณซื้อขายหรือขาย



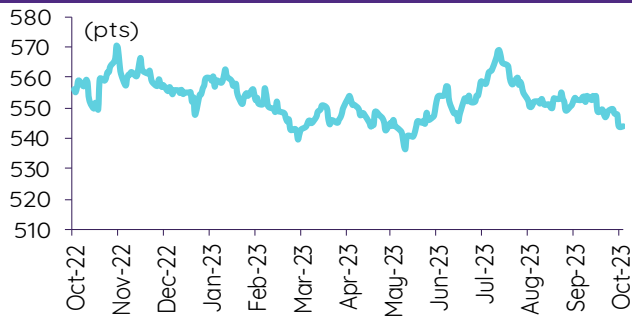
## Update ราคาสินค้าโภคภัณฑ์

	As of 16-Oct-23	-1W %	Avg. Price QTD in 4Q23	% QoQ	% YoY	Avg. Price in '22	% YoY	Avg. Price in '23	% YoY	Update
<b>CRB Index</b>	<b>543.75</b>	(0.9)	547.31	(1.4)	(5.4)	592.61	10.66	551.00	(7.0)	Daily
<b>Energy Prices</b>										
Crude Oil - Dubai (US\$/bbl)	91.75	6.4	90.02	3.8	(8.3)	97.10	41.01	81.75	(15.8)	Daily
Brent Crude (US\$/bbl)	93.10	5.7	91.18	5.2	(9.4)	101.22	43.68	82.55	(18.4)	Daily
West Texas Int. Cushing (US\$/bbl)	86.66	4.7	85.50	4.0	(15.0)	94.54	38.91	77.73	(17.8)	Daily
Crude Oil - Asia-Pacific Tapis Oil Spot (US\$/bbl)	97.10	5.9	95.43	5.6	(5.2)	107.55	49.75	86.18	(19.9)	Daily
Natural Gas Henry Hub (US\$/mmBTU)	3.12	(6.4)	3.19	3.1	(40.7)	4.82	67.24	3.28	(32.1)	Daily
Coal Price NEX (US\$/MT)	138.95	0.8	146.37	(0.7)	(65.7)	364.93	163.91	266.64	92.8	Friday
<b>Oil Product Prices and Gross Refinery Margin</b>										
Gas Oil 500 ppm Sulfur Singapore (US\$/bbl)	119.20	10.3	115.65	3.0	(13.4)	128.47	68.59	103.81	(19.2)	Daily
Gas Oil - Dubai (US\$/bbl)	27.45	25.9	25.63	0.4	(27.6)	31.37	327.29	22.06	(29.7)	Daily
Gasoline, 92 RON Spot (US\$/bbl)	92.49	5.5	90.45	(19.4)	(12.4)	109.73	43.14	93.18	(15.1)	Daily
Gasoline - Dubai (US\$/bbl)	0.74	(48.3)	0.43	(95.8)	(91.5)	12.63	62.02	11.43	(9.5)	Daily
Fuel Oil 180 Singapore Spot (US\$/bbl)	75.78	9.1	73.69	(34.3)	1.2	79.55	29.19	69.38	(12.8)	Daily
Fuel Oil - Dubai (US\$/bbl)	(15.97)	(4.8)	(16.32)	70.9	(35.6)	-17.55	140.85	(12.37)	(29.5)	Daily
Jet Kerosene - Spot Price (US\$/bbl)	115.14	10.1	111.95	1.5	(12.8)	124.29	68.00	103.25	(16.9)	Daily
Jet Kerosene - Dubai (US\$/bbl)	23.39	27.6	21.94	(7.2)	(27.3)	27.19	430.89	21.50	(20.9)	Daily
SG Refinery Margin (US\$/bbl)	4.54	(22.5)	5.00	(47.7)	(29.0)	7.19	105.27	7.19	(33.0)	Daily
<b>Olefins Product Prices and Spread</b>										
Ethylene, FOB Japan Spot (US\$/MT)	870	0.0	870	5.5	(1.7)	1,001	(0.87)	830	(17.1)	Tuesday
Ethylene Spread (US\$/MT)	204	(8.1)	199	512.1	14.5	212	(41.19)	177	(16.7)	Daily
Propylene (Olefins), FOB Japan Spot (US\$/MT)	830	0.0	830	3.3	(7.8)	990	(1.54)	855	(13.6)	Tuesday
Propylene Spread (US\$/MT)	164	(9.9)	159	4.4	(15.8)	201	(43.60)	202	0.6	Daily
Naphtha - Singapore Spot FOB (US\$/MT)	666	2.8	671	3.0	(5.6)	789	21.56	653	(17.2)	Daily
<b>Polyolefins Prices and Spread</b>										
Polye HDPE SE Asia (US\$/MT)	1,050	0.0	1,050	5.2	(3.1)	1,180	0.08	1,042	(11.7)	Tuesday
HDPE-Naphtha Spread (US\$/MT)	384	(4.5)	379	195.0	1.6	391	(26.19)	389	(0.5)	Daily
Polye LDPE-Film, CFR SE Asia Spot (US\$/MT)	1,060	(0.9)	1,065	7.4	(19.4)	1,438	(5.75)	1,063	(26.1)	Tuesday
LDPE-Naphtha Spread (US\$/MT)	394	(6.7)	394	194.1	(35.4)	649	(25.96)	410	(36.8)	Daily
PP Film, Spot South East Asia (US\$/MT)	1,000	0.0	1,000	4.8	(7.1)	1,174	(9.60)	1,011	(13.9)	Tuesday
PP Spread (US\$/MT)	334	(5.1)	329	8.4	(10.0)	385	(40.72)	358	(7.1)	Daily
<b>MEG Prices and Spread</b>										
MEG, CFR South East Asia (US\$/MT)	480	0.0	480	(0.7)	(9.4)	585	(13.93)	502	(14.1)	Tuesday
MEG Spread (US\$/MT)	-59	0.0	-59	1,246.2	220.6	-36	(167.17)	-12	n.m.	Tuesday
<b>Aromatics Product Prices and Spread</b>										
Paraxylene, FOB USG Spot (US\$/MT)	1,095	(1.8)	1,135	(0.3)	(6.9)	1,261	40.96	1,109	(12.0)	Tuesday
Paraxylene Spread (US\$/MT)	321	(17.0)	375	(7.5)	(4.1)	442	42.51	418	(5.4)	Tuesday
Paraxylene - 92 RON Spread (US\$/MT)	306	(16.6)	363	17.2	7.6	325	35.01	315	(3.1)	Daily
Toluene, FOB Korea Spot (US\$/MT)	885	(1.1)	926	(2.9)	(5.5)	963	32.26	902	(6.3)	Tuesday
Benzene, CFR Japan Spot (US\$/MT)	945	0.0	961	5.2	(5.5)	1,057	13.52	919	(13.0)	Tuesday
Benzene Spread (US\$/MT)	366	(3.9)	377	10.0	(8.1)	367	4.35	348	(5.1)	Daily
Benzene - 92 RON Spread (US\$/MT)	156	(20.8)	190	122.1	38.7	121	(56.40)	124	2.9	Daily
Condensate (US\$/MT)	774	6.3	760	3.7	(8.2)	818	40.13	691	(15.6)	Daily
<b>PTA Prices and Spread</b>										
PTA, CFR South East Asia (US\$/MT)	765	(1.3)	790	(2.7)	(10.3)	885	25.47	808	(8.7)	Tuesday
PTA Spread (US\$/MT)	31	12.2	29	(40.0)	(54.7)	40	(62.02)	65	61.2	Tuesday
<b>PVC Prices and Spread</b>										
PVC, CFR South East Asia (US\$/MT)	830	(1.2)	845	(1.1)	(15.5)	1,152	(20.27)	860	(25.3)	Tuesday
Ethylene Spread (US\$/MT)	626	1.3	646	(10.2)	(21.9)	940	(13.31)	684	(27.3)	Tuesday
Ethylene Dichloride CFR Far East Asia (US\$/MT)	275	1.9	271	(0.1)	(33.6)	543	(26.02)	292	(46.1)	Tuesday
<b>Metal</b>										
Gold (US\$/Troy Ounce)	1,920	4.8	1,859	(3.5)	7.6	1,802	0.17	1,928	7.0	Daily
LME Copper 3 Month Rolling Forward (US\$/MT)	7,985	(0.8)	7,996	(4.8)	3.4	8,805	(5.25)	8,582	(2.5)	Daily
Silver Future (US\$/Troy Ounce)	23	4.6	22	(8.8)	10.2	23	(12.65)	24	6.3	Daily
China Composite Steel Prices (CNY/MT)	4,083	(1.3)	4,113	(0.6)	(6.5)	4,770	(12.85)	4,266	(10.6)	Daily
<b>Agriculture Prices</b>										
Malaysian Crude Palm Oil Spot Price(MYR/MT)	3,641	1.7	3,615	(4.9)	(9.0)	5,136	15.59	3,872	(24.6)	Daily
SGX Ribbed Smoked Sheet 3 (RSS3) Futures (US\$/KG.)	164	6.6	157	3.5	(4.4)	184	(11.85)	156	(15.1)	Daily
Sugar #11 (US\$/LB)	27	0.8	27	5.7	53.4	18	16.35	23	31.5	Daily
<b>Freight Rate</b>										
Baltic Freight Index: BDIY	1,972	2.2	1,893	58.8	15.1	1,931	(33.89)	1,217	(37.0)	Daily
Baltic Supramax Index: BSI58	1,268	2.8	1,252	37.3	(30.0)	2,006	(17.27)	959	(52.2)	Daily

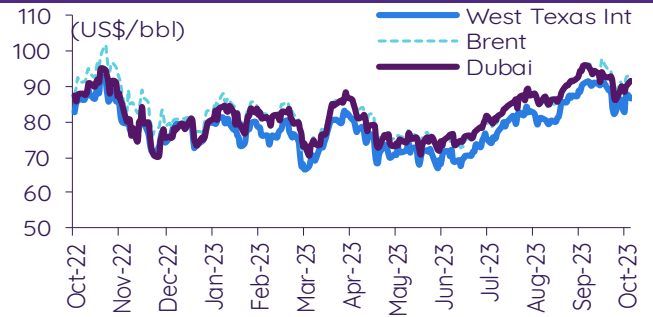
ที่มา: Bloomberg Finance LP, IQ Professional, BANPU IIR, InnovestX Research

## Update ราคาสินค้าโภคภัณฑ์

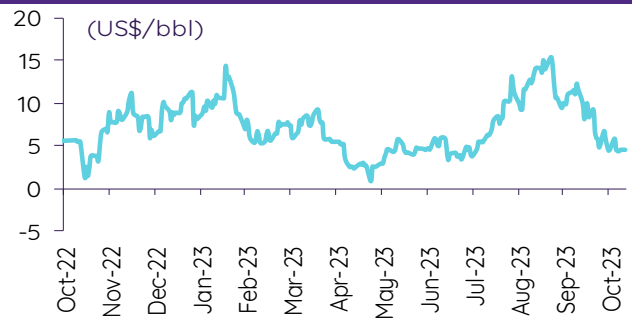
### CRB US Spot All Commodities Price Index



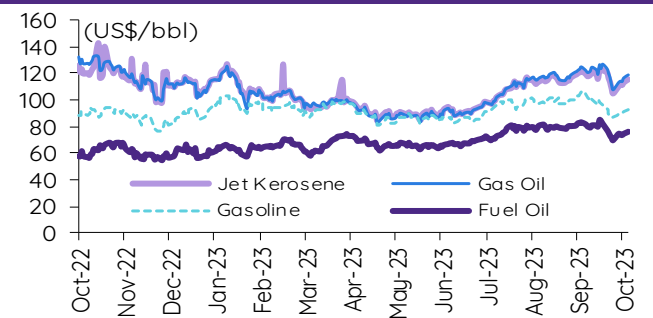
### Crude prices



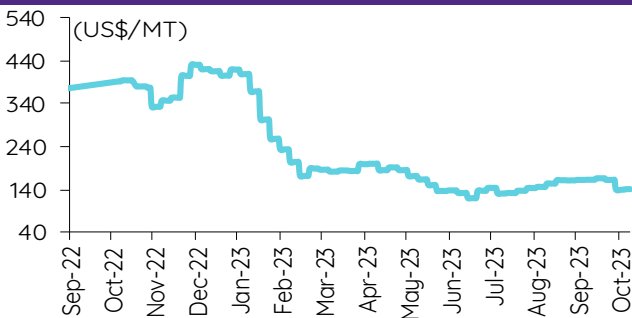
### SG Dubai Hydrocracking Refinery Margin



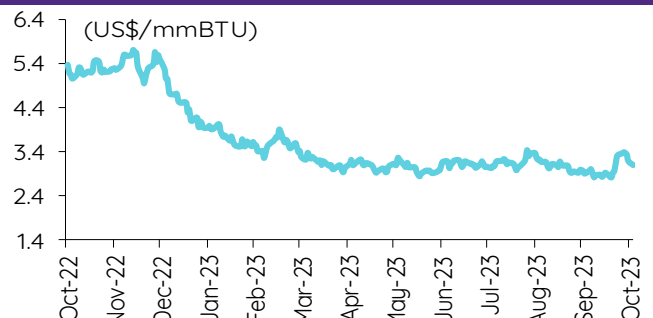
### Oil product prices



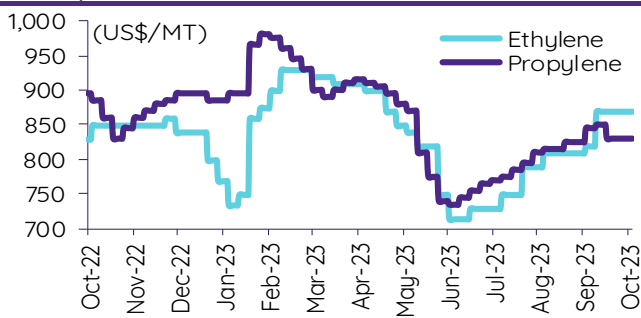
### Coal price (NEX)



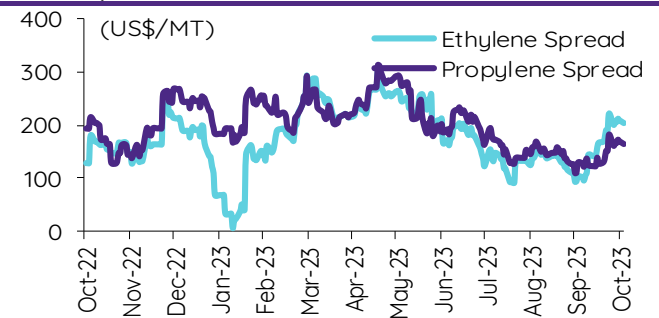
### Natural gas prices (Henry hub)



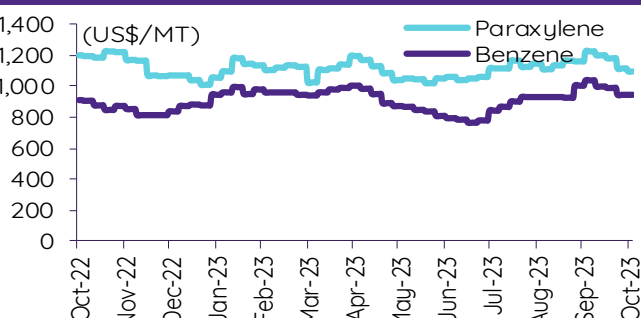
### Olefins prices



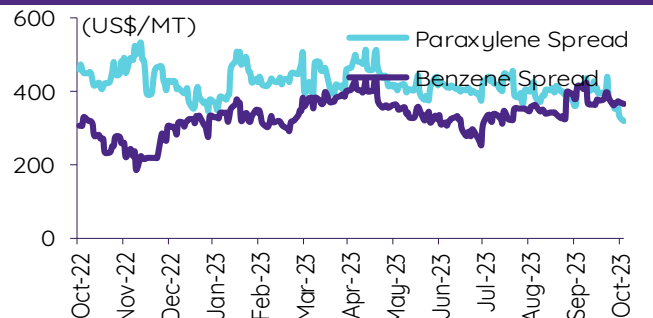
### Olefins spreads



### Aromatics prices

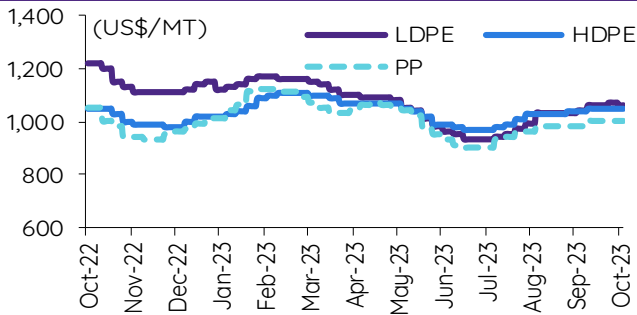


### Aromatics spreads

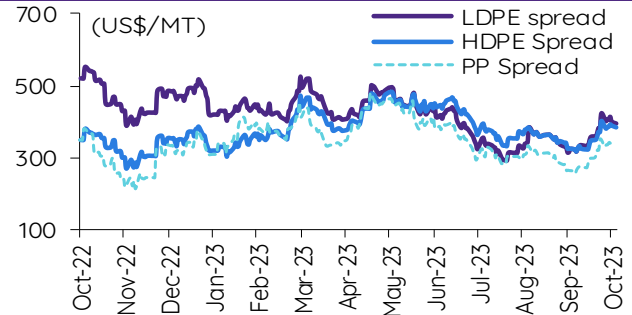


## Update ราคาสินค้าโภคภัณฑ์

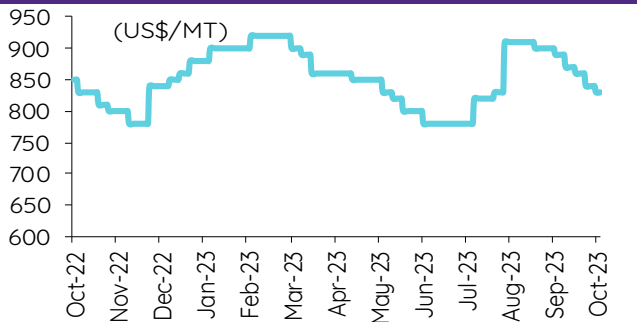
### Polyolefins prices



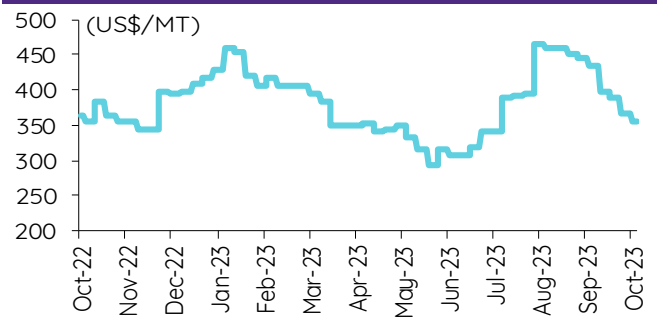
### Polyolefins-Naphtha spreads



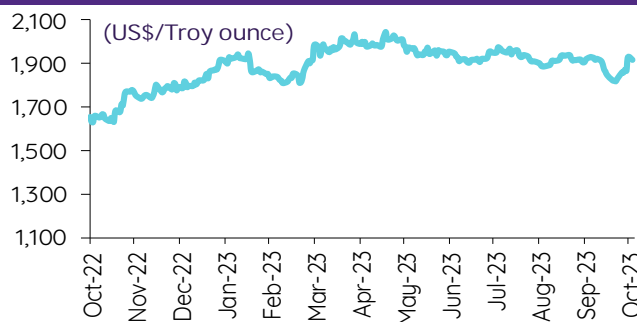
### PVC price



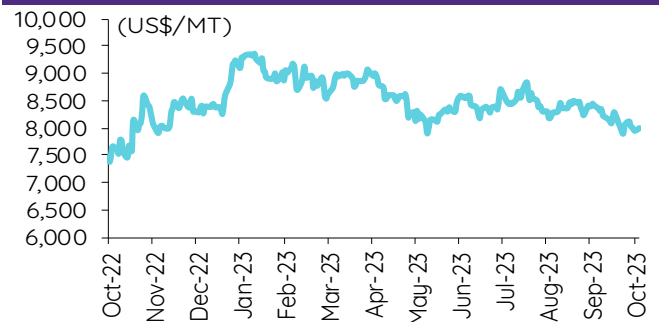
### PVC spread



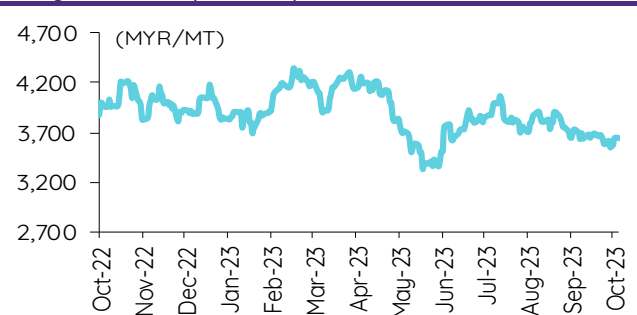
### Gold price



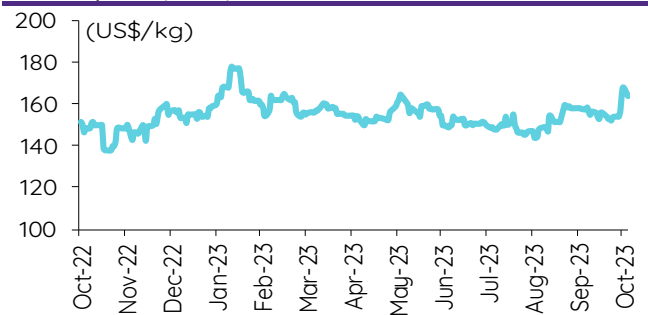
### LME copper price



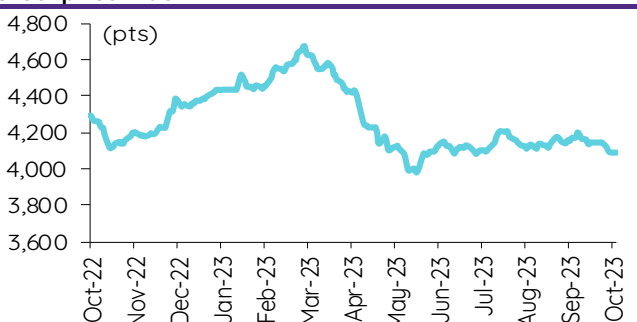
### Malaysian crude palm oil price



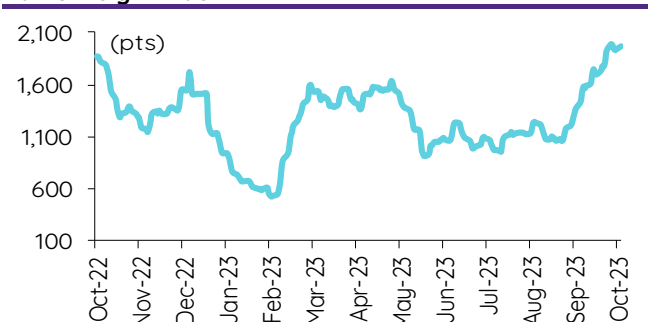
### Rubber price (RSS3) futures



### Steel price index



### Baltic freight index



## ข้อมูลการขายชอร์ต (short sales)

	ปริมาณหุ้น (หุ้น)	มูลค่าการขายชอร์ต (บาท)	ราคาเฉลี่ย (บาท)	ราคาต่ำสุด 16 ธ.ค. 66	ส่วนต่างระหว่างราคาปิด กับราคาขายชอร์ต	% ปริมาณการขายชอร์ต เทียบกับปริมาณหลัก
SUPER	16,378,500	7,210,170	0.44	0.45	(2.17)	44.22
TFG-R	1,785,300	5,918,472	3.32	3.30	0.46	31.49
WICE	203,300	1,386,695	6.82	6.80	0.31	29.44
CKP	1,739,800	5,552,760	3.19	3.18	0.37	25.99
STGT	1,605,600	9,489,100	5.91	5.85	1.03	24.77
BTS-R	9,169,200	68,396,925	7.46	7.40	0.80	23.97
RATCH-R	1,416,100	43,392,325	30.64	31.00	(1.15)	23.78
AIT	168,900	787,326	4.66	4.66	0.03	22.97
BAY	54,200	1,667,500	30.77	30.75	0.05	22.16
BBIK-R	19,700	2,019,750	102.53	103.00	(0.46)	21.21
OSP-R	3,082,300	73,176,760	23.74	23.90	(0.67)	21.06
TPIPL	1,233,400	1,750,314	1.42	1.40	1.36	20.58
SMPC	46,400	501,120	10.80	10.80	0.00	20.02
TTA-R	695,200	3,933,900	5.66	5.70	(0.73)	19.97
THG-R	133,600	8,679,750	64.97	64.75	0.34	19.69
SSP	86,800	560,280	6.45	6.50	(0.69)	19.67
PRM	1,291,200	7,789,565	6.03	6.05	(0.28)	19.48
BAM-R	2,113,800	19,902,935	9.42	9.45	(0.36)	18.85
TKC	94,200	2,325,630	24.69	24.50	0.77	18.54
SHR	540,800	1,343,788	2.48	2.48	0.19	18.41
KKP	987,600	52,090,775	52.74	52.75	(0.01)	18.16
SCB-R	1,738,400	179,608,700	103.32	103.50	(0.18)	17.78
IRPC	12,848,900	25,600,172	1.99	1.98	0.63	17.63
BCPG-R	1,569,100	13,822,050	8.81	8.80	0.10	17.43
MINT	4,199,900	124,152,725	29.56	29.50	0.21	17.30
RCL	383,100	8,031,690	20.96	21.10	(0.64)	17.07
BYD	1,089,600	6,451,680	5.92	5.95	(0.48)	16.69
TTW-R	603,100	5,337,665	8.85	8.80	0.57	16.26
GFPT-R	493,300	5,003,140	10.14	10.10	0.42	16.18
TRUE-R	6,494,600	44,774,300	6.89	6.90	(0.09)	15.88
DCC-R	2,725,300	4,298,850	1.58	1.60	(1.41)	15.87
ADVANC-R	644,800	143,466,600	222.50	223.00	(0.23)	15.82
BCH-R	1,727,100	34,679,950	20.08	20.10	(0.10)	15.65
TSTH	171,200	136,643	0.80	0.79	1.03	15.53
WHAUP	602,400	2,199,560	3.65	3.66	(0.24)	15.46
GUNKUL-R	17,398,700	48,729,166	2.80	2.80	0.03	15.01
STA-R	1,093,400	16,403,220	15.00	15.10	(0.65)	14.89
CPAXT	1,937,300	57,279,975	29.57	29.75	(0.62)	14.87
TTA	502,100	2,861,865	5.70	5.70	(0.00)	14.42
HANA	5,208,600	319,258,125	61.29	62.00	(1.14)	14.40
SJWD	679,500	8,610,410	12.67	12.60	0.57	14.38
STANLY	10,300	1,823,200	177.01	175.00	1.15	13.96
M-R	63,900	2,817,850	44.10	43.75	0.79	13.87
PSH	127,200	1,603,910	12.61	12.60	0.07	13.84
KTC-R	255,500	11,657,000	45.62	45.75	(0.27)	13.79
CPF	2,569,700	48,129,420	18.73	18.70	0.16	13.63
ADVANC	548,300	122,359,700	223.16	223.00	0.07	13.45
S	1,074,200	1,058,946	0.99	0.97	1.63	13.33
WHA	5,761,000	30,672,535	5.32	5.35	(0.48)	13.28
EASTW	55,700	234,430	4.21	4.18	0.69	12.91
LANNA	45,200	677,530	14.99	15.00	(0.07)	12.71
ASK-R	43,900	914,160	20.82	21.00	(0.84)	12.71
CRC-R	1,229,800	46,862,850	38.11	38.50	(1.02)	12.58
OR	1,841,600	33,865,140	18.39	18.30	0.49	12.57
PTT	7,070,700	235,933,275	33.37	33.25	0.35	12.40
ERW	3,926,500	19,925,275	5.07	5.15	(1.46)	12.36
KKP-R	665,900	35,099,225	52.71	52.75	(0.08)	12.24
IRPC-R	8,826,400	17,501,302	1.98	1.98	0.14	12.11
VIBHA-R	275,600	565,264	2.05	2.04	0.54	11.74
TTB	25,214,800	42,966,210	1.70	1.72	(0.93)	11.65
CENTEL-R	277,400	12,044,800	43.42	43.75	(0.75)	11.63
AP	1,667,500	19,160,880	11.49	11.50	(0.08)	11.58
CHG-R	3,394,700	10,351,530	3.05	3.06	(0.35)	11.48
TOA-R	330,800	6,994,990	21.15	21.20	(0.26)	11.29
AOT	4,755,900	321,604,700	67.62	66.75	1.31	11.14
SCGP-R	803,300	27,456,250	34.18	34.75	(1.64)	11.00
SPALI-R	1,112,700	21,547,300	19.36	19.50	(0.69)	10.99
BGRIM-R	2,233,000	54,711,345	24.50	24.70	(0.80)	10.85
AMATA	829,300	21,433,850	25.85	25.75	0.37	10.74
PRM-R	706,000	4,228,400	5.99	6.05	(1.00)	10.65
BEM-R	3,574,400	28,845,350	8.07	8.10	(0.37)	10.64
PTG-R	898,200	7,801,740	8.69	8.60	1.00	10.57
CKP-R	707,700	2,242,418	3.17	3.18	(0.36)	10.57
NTV	2,600	99,650	38.33	38.75	(1.09)	10.53
BAM	1,180,400	11,129,340	9.43	9.45	(0.23)	10.52
EPG-R	112,000	750,730	6.70	6.65	0.80	10.39
BCPG	935,600	8,242,575	8.81	8.80	0.11	10.39
UBE	438,400	394,560	0.90	0.88	2.27	10.35
SCC-R	262,000	77,432,900	295.55	297.00	(0.49)	10.23
AWC-R	10,474,300	36,546,316	3.49	3.46	0.84	10.22
TU	1,758,400	23,883,660	13.58	13.70	(0.86)	10.10
TIPH	102,300	3,428,225	33.51	33.00	1.55	10.09
BH-R	229,600	59,397,100	258.70	258.00	0.27	10.06
BANPU	10,645,800	82,981,400	7.79	7.90	(1.33)	10.03
KCE	1,660,600	89,266,050	53.76	55.00	(2.26)	10.01
BLA	220,000	5,818,925	26.45	26.50	(0.19)	9.93
SAWAD	703,500	30,539,825	43.41	44.00	(1.34)	9.83



	ปริมาณหุ้น (หุ้น)	มูลค่าการซื้อขาย (บาท)	ราคาเฉลี่ย (บาท)	ราคาต่ำสุด 16 ต.ค. 66	ส่วนต่างระหว่างราคาปิด กับราคาซื้อขาย	% ปริมาณการซื้อขาย เทียบกับปริมาณหลัก
EA	1,777,200	82,794,250	46.59	46.25	0.73	9.78
ONEE-R	390,400	1,493,494	3.83	3.84	(0.38)	9.72
BGC	5,100	46,410	9.10	9.00	1.11	9.59
BBIK	8,900	912,700	102.55	103.00	(0.44)	9.58
CK	207,400	4,152,250	20.02	19.90	0.61	9.54
BJC-R	595,000	16,994,050	28.56	28.50	0.22	9.52
SAWAD-R	677,600	29,509,800	43.55	44.00	(1.02)	9.46
TVO-R	33,500	700,490	20.91	20.90	0.05	9.44
RCL-R	211,800	4,435,390	20.94	21.10	(0.75)	9.44
BE8	165,300	5,380,725	32.55	32.75	(0.61)	9.43
BJC	580,400	16,567,425	28.54	28.50	0.16	9.29
MAJOR-R	218,000	3,073,640	14.10	14.20	(0.71)	9.27
LH	5,060,900	39,022,035	7.71	7.75	(0.51)	9.22
TTW	341,300	3,025,805	8.87	8.80	0.74	9.20
SPRC-R	2,865,900	23,319,935	8.14	8.10	0.46	9.19
SPRC	2,858,700	23,537,805	8.23	8.10	1.65	9.17
THG	62,000	4,019,700	64.83	64.75	0.13	9.14
BTS	3,489,600	26,031,350	7.46	7.40	0.81	9.12
BEC	216,200	1,332,965	6.17	6.30	(2.14)	9.12
PTTGC-R	851,400	27,983,175	32.87	33.25	(1.15)	9.12
MAJOR	213,500	3,030,670	14.20	14.20	(0.03)	9.08
EKH	116,300	901,325	7.75	7.80	(0.64)	9.04
OR-R	1,325,000	24,176,960	18.25	18.30	(0.29)	9.04
SAT-R	50,900	913,220	17.94	18.00	(0.33)	8.91
MTC-R	823,300	30,215,200	36.70	37.00	(0.81)	8.70
CRC	846,700	32,301,825	38.15	38.50	(0.91)	8.66
PR9	36,600	611,220	16.70	16.60	0.60	8.58
BEC-R	203,100	1,264,325	6.23	6.30	(1.19)	8.57
SKY	285,700	9,870,625	34.55	34.50	0.14	8.46
GFPT	257,100	2,602,420	10.12	10.10	0.22	8.43
BCP-R	426,500	17,071,125	40.03	40.00	0.07	8.37
BCP	426,400	17,042,475	39.97	40.00	(0.08)	8.37
SCN	36,200	53,704	1.48	1.47	0.92	8.27
LANNA-R	29,300	437,090	14.92	15.00	(0.55)	8.24
HL	37,200	423,830	11.39	11.40	(0.06)	8.23
BAFS	34,700	946,500	27.28	27.50	(0.81)	8.17
RAM-R	5,800	234,850	40.49	40.25	0.60	8.17
COM7	1,224,700	36,265,525	29.61	29.50	0.38	8.12
TKS	63,500	452,265	7.12	7.10	0.31	8.05
TRUE	3,262,700	22,475,625	6.89	6.90	(0.16)	7.98
INTUCH-R	295,900	20,876,750	70.55	70.75	(0.28)	7.69
BDMS-R	2,334,300	63,931,850	27.39	27.25	0.51	7.64
EPG	81,800	546,120	6.68	6.65	0.40	7.59
GULF-R	1,341,400	57,504,525	42.87	43.25	(0.88)	7.59
STEC-R	550,400	4,930,425	8.96	8.80	1.79	7.57
KEX	203,000	1,150,480	5.67	5.55	2.12	7.56
ASP	173,300	481,774	2.78	2.80	(0.71)	7.54
SIRI	21,576,500	35,662,856	1.65	1.65	0.17	7.52
BEM	2,513,500	20,239,940	8.05	8.10	(0.59)	7.49
GULF	1,323,200	56,646,725	42.81	43.25	(1.02)	7.49
GJS	424,600	93,412	0.22	0.22	0.00	7.48
AWC	7,655,900	27,063,046	3.53	3.46	2.17	7.47
KCE-R	1,238,600	66,361,600	53.58	55.00	(2.59)	7.47
ITD-R	216,000	279,673	1.29	1.29	0.37	7.45
TPIPL-R	445,100	630,363	1.42	1.40	1.16	7.43
MASTER	50,900	2,714,050	53.32	53.00	0.61	7.43
AOT-R	3,133,500	210,794,975	67.27	66.75	0.78	7.34
KBANK-R	746,600	94,117,200	126.06	126.00	0.05	7.30
KTC	134,300	6,148,475	45.78	45.75	0.07	7.25
VGI	2,920,700	5,980,996	2.05	2.04	0.38	7.22
RATCH	424,400	13,129,350	30.94	31.00	(0.21)	7.13
EA-R	1,291,500	59,666,575	46.20	46.25	(0.11)	7.11
PTTEP	1,035,400	177,271,750	171.21	172.00	(0.46)	7.07
CPN-R	551,000	34,319,425	62.29	62.75	(0.74)	7.05
THANI	500,100	1,487,578	2.97	2.92	1.87	7.01
THANI-R	495,700	1,466,164	2.96	2.92	1.29	6.95
HUMAN	81,600	886,490	10.86	10.90	(0.33)	6.89
WHA-R	2,982,300	15,918,650	5.34	5.35	(0.23)	6.88
LH-R	3,741,800	28,780,625	7.69	7.75	(0.75)	6.82
TU-R	1,179,300	16,040,950	13.60	13.70	(0.71)	6.78
SGP-R	8,200	64,970	7.92	8.00	(0.96)	6.68
TOP	864,600	43,088,200	49.84	49.50	0.68	6.68
BDMS	2,027,700	55,379,825	27.31	27.25	0.23	6.64
LHFG	91,200	92,112	1.01	1.01	0.00	6.61
ORI	292,200	2,921,050	10.00	10.00	(0.03)	6.58
CPALL-R	4,791,300	277,642,325	57.95	57.25	1.22	6.57
AIE	73,500	110,729	1.51	1.47	2.48	6.56
HMPRO	2,351,900	28,441,680	12.09	12.30	(1.68)	6.56
IVL	1,159,300	29,109,515	25.11	25.25	(0.56)	6.54
KTB	5,217,300	101,537,220	19.46	19.50	(0.20)	6.54
DOHOME-R	640,400	7,293,330	11.39	11.50	(0.97)	6.46
TEAMG	292,900	1,479,878	5.05	4.96	1.86	6.38
SISB-R	328,800	9,960,975	30.29	31.00	(2.27)	6.38
CHAYO	140,500	868,585	6.18	6.20	(0.29)	6.32
AAV	4,202,600	9,291,320	2.21	2.18	1.42	6.31

ที่มา: ตลาดหลักทรัพย์แห่งประเทศไทย และ InnovestX Research

## สรุปการซื้อขายหุ้นของผู้บริหาร

### 1. รายงานการซื้อขายหุ้นของผู้บริหาร ณ วันที่ 16 ต.ค. 2566

ชื่อบริษัท	ชื่อผู้บริหาร	ประเภท หลักทรัพย์	วันที่ได้มา /จำหน่าย	จำนวน (หุ้น)	ราคา (บาท)	รวม (บาท)	วิธีการได้มา/ /จำหน่าย
AMARIN	นาง รริน อุทกะพันธ์ ปัญจรุ่งโรจน์	หุ้นสามัญ	05-10-66	138,387,052	5.50	761,128,786	ขาย
EP	นาย ยุทธ ชินสุภักกุล	หุ้นสามัญ	12-10-66	2,000	2.84	5,680	ซื้อ
GUNKUL	นาย กัลกุล ดำรงปิยวุฒิ	หุ้นสามัญ	12-10-66	3,000,000	2.98	8,940,000	ซื้อ
PCC	นาย อชิตศักดิ์ บรรจงไพธัยกลาง	หุ้นสามัญ	05-10-66	100,000	3.07	307,000	ซื้อ
SKR	นาย สุริยันต์ โคจรโรจน์	หุ้นสามัญ	12-10-66	35,000	11.10	388,500	ซื้อ
SKY	นาย รัช ดันตนิมิตา	หุ้นสามัญ	03-10-66	10,000	36.00	360,000	ขาย
SKY	นาย รัช ดันตนิมิตา	หุ้นสามัญ	05-10-66	10,000	38.00	380,000	ขาย
SRS	นางสาว สุธาสิณี เจริญนาม	หุ้นสามัญ	11-10-66	1,100,000	13.78	15,158,000	ซื้อ
TSTE	นาย ประกาศ ชุดิมาวรินทร์	หุ้นสามัญ	12-10-66	5,000	9.80	49,000	ซื้อ
VRANDA	นาย กวีวัฒน์ องค์กรวิญญู	หุ้นสามัญ	12-10-66	50,000	6.05	302,500	ซื้อ
WHAIR	นาย ไกรลักษณ์ อัครฉัตรโรจน์	หน่วยกฤษต์	11-10-66	50,000	6.15	307,500	ขาย
WHAIR	นาย ไกรลักษณ์ อัครฉัตรโรจน์	หน่วยกฤษต์	11-10-66	50,000	6.15	307,500	ขาย
รวม						ซื้อ	25,150,680
						ขาย	762,483,786
						สุทธิ	<u>(737,333,106)</u>

### 2. ยอดซื้อ/ขายสุทธิสะสม 12 เดือนของหุ้นที่อยู่ภายใต้การวิเคราะห์ของ InnovestX

## ปฏิทินหุ้น

จันทร		อังคาร		พุธ		พฤหัสบดี		ศุกร์	
16		17		18		19		20	
<b>XD</b> SAV Bt0.75 <b>Decreased capital</b> BTSGIF <b>Share listing</b> JSP 65,100 Shares TRU 264,480 Shares		<b>XR</b> JCK 1:1 @Bt0.30 <b>PD</b> MSFT80X Bt0.0076 <b>Last trading day</b> BWG-W5 <b>Share listing</b> AAV 171,428,571 Shares EVER 2,006 Shares		<b>XE</b> BWG-W5 1:1 @Bt1 <b>PD</b> LHHOTEL Bt0.3 TFMAMA Bt2.25		<b>XD</b> AEONTS Bt2.55 <b>XR</b> POLAR 2:1 @Bt0.01		<b>XR</b> CV 1:2 @Bt1.00 <b>XW</b> CV 2:1 <b>XE</b> MBK-W1 1:1.1396 @Bt2.6326 <b>PD</b> PTT Bt0.8	
<b>23</b> วันปิดทำการ		<b>24</b> <b>Last trading day</b> PLANET-W1		<b>25</b> <b>XE</b> PLANET-W1 1:1 @Bt2 <b>PD</b> NVDA80X Bt0.00025 TTB Bt0.05		<b>26</b>		<b>27</b>	
<b>30</b>		<b>31</b>							
<b>XR</b> ALPHAX 1:1 @Bt0.25 <b>XW</b> B 3:1 <b>PD</b> TCAP Bt1.2 TCAP-P Bt1.2		<b>PD</b> SAV Bt0.75							

จันทร		อังคาร		พุธ		พฤหัสบดี		ศุกร์	
				1		2		3	
				<b>XE</b> INET-W2 1:1 @Bt4.5		<b>XD</b> MC Bt0.36 <b>PD</b> AEONTS Bt2.55			
<b>6</b>		<b>7</b>		<b>8</b>		<b>9</b>		<b>10</b>	
		<b>XE</b> DOD-W2 1:1.0069 @Bt17.8774 ICN-W1 1:1 @Bt1 <b>XW</b> TVDH 3:1				<b>XW</b> CHAYO 10:1			
<b>13</b>		<b>14</b>		<b>15</b>		<b>16</b>		<b>17</b>	
<b>20</b>		<b>21</b>		<b>22</b>		<b>23</b>		<b>24</b>	
		<b>XE</b> ANAN-W1 1:1 @Bt1.65						<b>PD</b> MC Bt0.36 <b>XR</b> TRC 4:1 @Bt0.20	
<b>27</b>		<b>28</b>		<b>29</b>		<b>30</b>			
		<b>XE</b> SCM-W1 1:1.0761 @Bt8.36 <b>XR</b> W 5:1 @Bt1.00 <b>XW</b> W 1:1				<b>XR</b> APEX 1:2 @Bt0.05			

XD - Cash Dividend  
XD(ST) - Stock Dividend

PD - Payment Date  
XR - Rights for Common

XW - Rights for Warrant  
XT - Rights for Transferable Subscription Right

XE - Warrant Exercise  
CW - Capital write-down

SP - Suspension





Sharecode	Effdate	Enddate	หลักทรัพย์ที่เข้าขาย มาตรการกำกับการซื้อขาย			หลักทรัพย์ภายใต้เครื่องหมาย C		หลักทรัพย์ภายใต้เครื่องหมาย NC (Non Compliance)	
			Turnover list	Level (**)	หมายเหตุ	Caution : "C"	สาเหตุ	"NC"	สาเหตุ
ACAP	17/05/2022	จนกว่าจะได้รับการเปลี่ยนแปลงจาก SET	-	-	-	✓	วันที่ 17/05/2022 ขึ้นเครื่องหมาย C เหตุผล: ส่วนของผู้ถือหุ้น < 50% ของทุนชำระแล้ว สำหรับงบการเงิน ไตรมาสที่ 1 สิ้นสุดวันที่ 31 มีนาคม 2565 เหตุที่แก้ไขแล้ว : - ศาลยกคำร้องขอฟื้นฟูกิจการหรือมีการถอนคำร้องขอฟื้นฟูกิจการ หมายเหตุ : จนถึงปัจจุบัน งบการเงินไตรมาส 2 สิ้นสุดวันที่ 30 มิถุนายน 2565 ของบริษัท ยังคงมีส่วนของผู้ถือหุ้น < 50% ของทุนชำระแล้ว	-	-
EMC	18/05/2022	จนกว่าจะได้รับการเปลี่ยนแปลงจาก SET	-	-	-	✓	วันที่ 18/05/2022 ขึ้นเครื่องหมาย C เหตุผล: ส่วนของผู้ถือหุ้น < 50% ของทุนชำระแล้ว สำหรับงบการเงิน ไตรมาสที่ 1 สิ้นสุดวันที่ 31 มีนาคม 2565	-	-
KC	19/05/2022	จนกว่าจะได้รับการเปลี่ยนแปลงจาก SET	-	-	-	✓	วันที่ 19/05/2022 ขึ้นเครื่องหมาย C เหตุผล: ส่วนของผู้ถือหุ้น < 50% ของทุนชำระแล้ว สำหรับงบการเงิน ไตรมาสที่ 1 สิ้นสุดวันที่ 31 มีนาคม 2565	-	-
SMK	25/05/2022	จนกว่าจะได้รับการเปลี่ยนแปลงจาก SET	-	-	-	✓	วันที่ 20/05/2022 ขึ้นเครื่องหมาย C เหตุผล: ศาลรับคำร้องขอฟื้นฟูกิจการ วันที่ 25/05/2022 เพิ่มเหตุขึ้นเครื่องหมาย C เหตุผล: ส่วนของผู้ถือหุ้น < 50% ของทุนชำระแล้ว สำหรับงบการเงิน ไตรมาสที่ 1 สิ้นสุดวันที่ 31 มีนาคม 2565	-	-
W	16/11/2022	จนกว่าจะได้รับการเปลี่ยนแปลงจาก SET	-	-	-	✓	วันที่ 16/11/2022 ขึ้นเครื่องหมาย C เหตุผล: ส่วนของผู้ถือหุ้น < 50% ของทุนชำระแล้ว สำหรับงบการเงิน ไตรมาสที่ 3 สิ้นสุดวันที่ 30 กันยายน 2565	-	-
TRUEE	22/02/2023	จนกว่าจะได้รับการเปลี่ยนแปลงจาก SET	-	-	-	✓	วันที่ 22/02/2023 ขึ้นเครื่องหมาย C เหตุผล: ส่วนของผู้ถือหุ้น < 50% ของทุนชำระแล้ว สำหรับงบการเงินประจำปี สิ้นสุดวันที่ 31 ธันวาคม 2565	-	-
SDC	27/02/2023	จนกว่าจะได้รับการเปลี่ยนแปลงจาก SET	-	-	-	✓	วันที่ 27/02/2023 ขึ้นเครื่องหมาย C เหตุผล: ส่วนของผู้ถือหุ้น < 50% ของทุนชำระแล้ว สำหรับงบการเงินประจำปี สิ้นสุดวันที่ 31 ธันวาคม 2565	-	-
JAS	12/05/2023	จนกว่าจะได้รับการเปลี่ยนแปลงจาก SET	-	-	-	✓	วันที่ 12/05/2023 ขึ้นเครื่องหมาย C เหตุผล: ส่วนของผู้ถือหุ้น < 50% ของทุนชำระแล้ว สำหรับงบการเงิน ไตรมาสที่ 1 สิ้นสุดวันที่ 31 มีนาคม 2566	-	-
KKC	17/05/2023	จนกว่าจะได้รับการเปลี่ยนแปลงจาก SET	-	-	-	✓	วันที่ 17/05/2023 ขึ้นเครื่องหมาย C เหตุผล: ส่วนของผู้ถือหุ้น < 50% ของทุนชำระแล้ว สำหรับงบการเงิน ไตรมาสที่ 1 สิ้นสุดวันที่ 31 มีนาคม 2566	-	-
STARK	19/05/2023	จนกว่าจะได้รับการเปลี่ยนแปลงจาก SET	-	-	-	✓	วันที่ 19/05/2023 ขึ้นเครื่องหมาย C เหตุผล: สำนักงาน ก.ล.ด. แจ้งให้บริษัทจัดให้มี Special Audit	-	-
KWI	16/08/2023	จนกว่าจะได้รับการเปลี่ยนแปลงจาก SET	-	-	-	✓	วันที่ 16/08/2023 ขึ้นเครื่องหมาย C เหตุผล: ส่วนของผู้ถือหุ้น < 50% ของทุนชำระแล้ว สำหรับงบการเงิน ไตรมาสที่ 2 สิ้นสุดวันที่ 30 มิถุนายน 2566	-	-
ALL	17/08/2023	จนกว่าจะได้รับการเปลี่ยนแปลงจาก SET	-	-	-	✓	วันที่ 17/08/2023 ขึ้นเครื่องหมาย C เหตุผล: ส่วนของผู้ถือหุ้น < 50% ของทุนชำระแล้ว สำหรับงบการเงิน ไตรมาสที่ 2 สิ้นสุดวันที่ 30 มิถุนายน 2566 วันที่ 03/10/2023 เพิ่มเหตุขึ้นเครื่องหมาย C ศาลรับคำร้องล้มละลาย	-	-
THL	10/10/2023	19/10/2023	-	-	-	-	-	✓	ตลาดหลักทรัพย์ฯ จะเปิดให้ซื้อขายหลักทรัพย์ของ THL เป็นเวลา 7 วันทำการก่อนวันที่มีผลเป็นการเพิกถอนหลักทรัพย์ คือ ระหว่างวันที่ 10-19 ตุลาคม 2566 และเมื่อครบระยะเวลาดังกล่าว (คือวันที่ 19 ตุลาคม 2566) ตลาดหลักทรัพย์ฯ จะเพิกถอนหลักทรัพย์ของ THL จากการเป็นหลักทรัพย์จดทะเบียน โดยมีผลตั้งแต่วันที่ 20 ตุลาคม 2566 เป็นต้นไป

หมายเหตุ:

- ที่มา: ตลาดหลักทรัพย์ (www.set.or.th) และ สมาคมบริษัทหลักทรัพย์ (www.asco.or.th)
  - หุ่นตามตารางดังกล่าว มีข้อควรระวังในกรณีการดำเนินงานต่างประเทศและใบแสดงสิทธิในผลประโยชน์ที่เกิดจากหลักทรัพย์อ้างอิงของไทย (NVDR)
  - หลักทรัพย์ที่เครื่องหมาย " : " เป็น ใบแสดงสิทธิในผลประโยชน์ที่เกิดจากหลักทรัพย์อ้างอิงไทย (Non-Voting Depository Receipt : NVDR)
1. หลักทรัพย์ที่เข้าขายมาตรการกำกับการซื้อขาย (Turnover list)
- Level (\*) ได้แก่
    - Level 1 หมายถึง ให้ซื้อด้วยงบการเงินสด 100% ก่อนซื้อ (บัญชี cash balance) และ ห้ามนำหลักทรัพย์ที่กำหนดมาคำนวณเป็นวงเงินซื้อขาย
    - Level 2 หมายถึง ให้ซื้อด้วยงบการเงินสด 100% ก่อนซื้อ และ ห้ามนำหลักทรัพย์ที่กำหนดมาคำนวณเป็นวงเงินซื้อขาย และ ห้าม Net Settlement
    - Level 3 หมายถึง ห้ามซื้อขายชั่วคราว 1 วันทำการ (ตามวันแรก); เมื่อนำมาคำนวณให้ซื้อด้วยงบการเงินสด 100% ก่อนซื้อ และ ห้ามนำหลักทรัพย์ที่กำหนดมาคำนวณเป็นวงเงินซื้อขาย และ ห้าม Net Settlement
2. หลักทรัพย์ภายใต้เครื่องหมาย Caution : "C"
- หลักทรัพย์ที่ถูกขึ้นเครื่องหมาย C จะต้องซื้อด้วยบัญชี Cash Balance (คือ สมาชิกต้องดำเนินการให้ลูกจ้างเงินสดไว้ล่วงหน้ากับสมาชิกขึ้นจำนวนก่อนซื้อหลักทรัพย์นั้น) ตั้งแต่วันที่ขึ้นเครื่องหมายเป็นต้นไป

### ข้อสงวนสิทธิ์:

ข้อมูลในรายงานนี้เป็นข้อมูลที่มีการเปิดเผยต่อสาธารณะ ซึ่งนักลงทุนสามารถเข้าถึงได้ด้วยทั่วไป และเป็นข้อมูลที่ถือว่าน่าเชื่อถือได้ แต่ทั้งนี้ บริษัทหลักทรัพย์ อินโนเวสต์ เอกซ์ จำกัด ("บริษัท") มิได้ยืนยันหรือรับรองถึงความถูกต้อง หรือสมบูรณ์ของข้อมูลดังกล่าวแต่อย่างใด ความคิดเห็นที่ปรากฏอยู่ในรายงานนี้เป็นเพียงการนำเสนอในมุมมองของบริษัท และเป็นความคิดเห็น ณ วันที่ที่ปรากฏในรายงานเท่านั้น ซึ่งอาจเปลี่ยนแปลงได้ภายหลังวันดังกล่าว โดยบริษัทไม่จำเป็นต้องแจ้งให้สาธารณชน หรือนักลงทุนทราบ รายงานนี้จัดทำขึ้นเพื่อเผยแพร่ข้อมูลให้แก่ นักลงทุนเท่านั้น บริษัทไม่รับผิดชอบต่อการนำข้อมูลหรือความคิดเห็นใดๆ ไปใช้ในทุกรูปแบบ ดังนั้นนักลงทุนจึงควรใช้ดุลพินิจในการพิจารณาตัดสินใจก่อนการลงทุน นอกจากนี้ บริษัท และ/หรือ บริษัทในเครือของบริษัทอาจมีส่วนเกี่ยวข้องหรือผลประโยชน์ใดๆ กับบริษัทใดๆ ที่ถูกกล่าวถึงในรายงานนี้ก็ได้

บริษัทหลักทรัพย์ อินโนเวสต์ เอกซ์ จำกัด ("INVX") เป็นบริษัทย่อยที่บริษัท เอสซีบี เอกซ์ จำกัด (มหาชน) ("เอสซีบี เอกซ์") เป็นผู้ถือหุ้นรายใหญ่ แต่เพียงผู้เดียว และธนาคารไทยพาณิชย์ จำกัด (มหาชน) ("ธนาคาร") เป็นบริษัทย่อยที่เอสซีบี เอกซ์ เป็นผู้ถือหุ้นรายใหญ่ ข้อมูลใด ๆ ที่เกี่ยวข้องกับธนาคารฯ มีวัตถุประสงค์เพื่อใช้ในการเปรียบเทียบเท่านั้น

เอกสารฉบับนี้จัดทำโดย บริษัทหลักทรัพย์ อินโนเวสต์ เอกซ์ จำกัด (INVX) ซึ่งมีบริษัท เอสซีบี เอกซ์ จำกัด (มหาชน) ("เอสซีบี เอกซ์") เป็นผู้ถือหุ้นรายใหญ่ โดยธนาคารไทยพาณิชย์ จำกัด (มหาชน) ("ธนาคาร") ซึ่งเป็นบริษัทย่อยที่เอสซีบี เอกซ์ เป็นผู้ถือหุ้นรายใหญ่ เป็นที่ปรึกษาทางการเงินสำหรับธุรกรรมใด ๆ ของบริษัท เอสซีบี เคมีคอลส์ จำกัด (มหาชน) ความเห็น ชั่ว บทวิจย บทวิเคราะห์ ราคา ข้อความ การคาดการณ์ การประเมิน และ/หรือ ข้อมูลอื่นที่ระบุในเอกสารฉบับนี้ ("ข้อมูล") มีวัตถุประสงค์เพื่อใช้เป็นข้อมูลทั่วไปเท่านั้น และไม่อาจตีความได้ว่าเป็นการให้คำแนะนำแก่บุคคลใดๆ หรือเป็นการเสนอซื้อ หรือเสนอขาย หรือชักชวนให้เสนอซื้อหรือเสนอขายหลักทรัพย์ โดย INVX และ/หรือกรรมการ พนักงาน และลูกจ้างของ INVX ย่อมไม่ต้องการรับผิดชอบต่อความเสียหายใดๆ ทั้งความเสียหายทางตรง ความเสียหายทางอ้อม ความเสียหายจากการผิดสัญญา หรือความเสียหายอันสืบเนื่อง อันเป็นผลมาจากการใช้หรือการซื้อถือต่อการใช้ข้อมูล ทั้งนี้ รวมถึงแต่ไม่จำกัดเพียงการสูญเสียผลกำไร นักลงทุนพึงใช้ข้อมูลในเอกสารฉบับนี้ประกอบข้อมูลและความเห็นอื่นๆ รวมถึงพิจารณาของนักวิเคราะห์การเงิน ข้อมูลในเอกสารฉบับนี้จัดทำขึ้นจากแหล่งข้อมูลที่ INVX เห็นว่าน่าเชื่อถือ โดย INVX ไม่รับรองถึงความถูกต้อง สมบูรณ์ และ/หรือ ครบถ้วนของข้อมูลดังกล่าว

เอกสารฉบับนี้จัดทำโดย บริษัทหลักทรัพย์ อินโนเวสต์ เอกซ์ จำกัด (INVX) ซึ่งมีบริษัท เอสซีบี เอกซ์ จำกัด (มหาชน) ("เอสซีบี เอกซ์") เป็นผู้ถือหุ้นรายใหญ่ โดยธนาคารไทยพาณิชย์ จำกัด (มหาชน) ("ธนาคาร") ซึ่งเป็นบริษัทย่อยที่เอสซีบี เอกซ์ เป็นผู้ถือหุ้นรายใหญ่ เป็นที่ปรึกษาทางการเงินสำหรับธุรกรรมใด ๆ ของ บริษัท บีซี ธิเคิล คอร์ปอเรชั่น (มหาชน) ("BRC") ซึ่งเป็นบริษัทย่อยของบริษัท เบอร์ลี ยูเคอร์ จำกัด (มหาชน) ความเห็น ชั่ว บทวิจย บทวิเคราะห์ ราคา ข้อความ การคาดการณ์ การประเมิน และ/หรือ ข้อมูลอื่นที่ระบุในเอกสารฉบับนี้ ("ข้อมูล") มีวัตถุประสงค์เพื่อใช้เป็นข้อมูลทั่วไปเท่านั้น และไม่อาจตีความได้ว่าเป็นการให้คำแนะนำแก่บุคคลใดๆ หรือเป็นการเสนอซื้อ หรือเสนอขาย หรือชักชวนให้เสนอซื้อหรือเสนอขายหลักทรัพย์ โดย INVX และ/หรือกรรมการ พนักงาน และลูกจ้างของ INVX ย่อมไม่ต้องการรับผิดชอบต่อความเสียหายใดๆ ทั้งความเสียหายทางตรง ความเสียหายทางอ้อม ความเสียหายจากการผิดสัญญา หรือความเสียหายอันสืบเนื่อง อันเป็นผลมาจากการใช้หรือการซื้อถือต่อการใช้ข้อมูล ทั้งนี้ รวมถึงแต่ไม่จำกัดเพียงการสูญเสียผลกำไร นักลงทุนพึงใช้ข้อมูลในเอกสารฉบับนี้ประกอบข้อมูลและความเห็นอื่นๆ รวมถึงพิจารณาของนักวิเคราะห์การเงิน ข้อมูลในเอกสารฉบับนี้จัดทำขึ้นจากแหล่งข้อมูลที่ INVX เห็นว่าน่าเชื่อถือ โดย INVX ไม่รับรองถึงความถูกต้อง สมบูรณ์ และ/หรือ ครบถ้วนของข้อมูลดังกล่าว

เอกสารฉบับนี้จัดทำโดย บริษัทหลักทรัพย์ อินโนเวสต์ เอกซ์ จำกัด ("INVX") ซึ่งมี บริษัท เอสซีบี เอกซ์ จำกัด (มหาชน) ("เอสซีบี เอกซ์") เป็นผู้ถือหุ้นรายใหญ่ โดยธนาคารไทยพาณิชย์ จำกัด (มหาชน) ("ธนาคาร") ซึ่งเป็นบริษัทย่อยที่เอสซีบี เอกซ์ เป็นผู้ถือหุ้นรายใหญ่ เป็นที่ปรึกษาทางการเงินสำหรับธุรกรรมใด ๆ ของ กรัสด์เพื่อการลงทุนในสิทธิการเช่าสิ่งหาริมทรัพย์ แอล เอช โอเทล ความเห็น ชั่ว บทวิจย บทวิเคราะห์ ราคา ข้อความ การคาดการณ์ การประเมิน และ/หรือ ข้อมูลอื่นที่ระบุในเอกสารฉบับนี้ ("ข้อมูล") มีวัตถุประสงค์เพื่อใช้เป็นข้อมูลทั่วไปเท่านั้น และไม่อาจตีความได้ว่าเป็นการให้คำแนะนำแก่บุคคลใดๆ หรือเป็นการเสนอซื้อ หรือเสนอขาย หรือชักชวนให้เสนอซื้อหรือเสนอขายหลักทรัพย์ โดย INVX และ/หรือกรรมการ พนักงาน และลูกจ้างของ INVX ย่อมไม่ต้องการรับผิดชอบต่อความเสียหายใดๆ ทั้งความเสียหายทางตรง ความเสียหายทางอ้อม ความเสียหายจากการผิดสัญญา หรือความเสียหายอันสืบเนื่อง อันเป็นผลมาจากการใช้หรือการซื้อถือต่อการใช้ข้อมูล ทั้งนี้ รวมถึงแต่ไม่จำกัดเพียงการสูญเสียผลกำไร นักลงทุนพึงใช้ข้อมูลในเอกสารฉบับนี้ประกอบข้อมูลและความเห็นอื่นๆ รวมถึงพิจารณาของนักวิเคราะห์การเงิน ข้อมูลในเอกสารฉบับนี้จัดทำขึ้นจากแหล่งข้อมูลที่ INVX เห็นว่าน่าเชื่อถือ โดย INVX ไม่รับรองถึงความถูกต้อง สมบูรณ์ และ/หรือ ครบถ้วนของข้อมูลดังกล่าว

การซื้อขายฟิวเจอร์สและอปชั่น (Futures and Options) มีความเสี่ยงสูงที่อาจก่อให้เกิดขาดทุนอย่างมีนัยสำคัญ จึงไม่เหมาะสมกับบุคคลทุกคน ทั้งนี้ ก่อนการตัดสินใจซื้อขายฟิวเจอร์สและอปชั่น ท่านควรพิจารณาถึงฐานะทางการเงิน วัตถุประสงค์ในการลงทุน ประสบการณ์ในการลงทุนของท่าน ตลอดจนความเสี่ยงที่ท่านสามารถยอมรับได้อย่างรอบคอบ เนื่องจากมีความเป็นไปได้ที่ท่านอาจสูญเสียเงินลงทุนมากกว่าเงินลงทุนเริ่มแรก ท่านควรพิจารณาถึงความเสี่ยงทั้งหมดที่อาจเกิดขึ้นจากการซื้อขายฟิวเจอร์สและอปชั่น และท่านควรตัดสินใจลงทุนด้วยตนเอง และ/หรือ ในกรณีที่มีข้อสงสัย ท่านควรขอคำแนะนำจากที่ปรึกษาทางการเงิน

เอกสารฉบับนี้จัดทำส่งให้กับเฉพาะบุคคลที่กำหนด (intended recipient) เท่านั้น ห้ามมิให้ผู้ใดนำข้อมูลในเอกสารฉบับนี้ไปทำซ้ำ ส่งต่อ เผยแพร่ ขาย จำหน่าย คัดลอก นำออกแสดง หรือนำไปเผยแพร่ในเชิงพาณิชย์ ไม่ว่าด้วยวิธีการใด ๆ โดยมิได้รับอนุญาตเป็นลายลักษณ์อักษรจาก INVX เป็นการล่วงหน้า

©สงวนลิขสิทธิ์ 2565 บริษัทหลักทรัพย์ อินโนเวสต์ เอกซ์ จำกัด

**CG Rating 2022 Companies with CG Rating Companies with Excellent CG Scoring**

AAV, ADVANC, AF, AH, AIRA, AJ, AKP, AKR, ALLA, ALT, AMA, AMARIN, AMATA, AMATAV, ANAN, AOT, AP, APURE, ARIP, ASP, ASW, AUCTION, AWC, AYUD, BAFS, BAM;BANPU, BAY, BBIK, BBL, BCP, BCPG, BDMS, BEM, BEYOND, BGC, BGRIM, BIZ, BKI, BOL, BPP, BRR, BTS, BTW, BWG, CENTEL, CFRESH, CGH, CHEWA, CHO, CIMBT, CK, CKP, CM, CNT, COLOR, COM7, COMAN, COTTO, CPALL, CPAXT, CPF, CPI, CPN, CRC, CSS, DDD, DELTA, DEMCO, DOHOME, DRT, DTAC, DUSIT, EA, EASTW, ECF, ECL, EE, EGCO, EPG, ETC, ETE, FN, FNS, FPI, FPT, FSMART, FVC, GC, GEL, GFPT, GGC, GLAND, GLOBAL, GPI, GPSC, GRAMMY, GULF, GUNKUL, HANA, HARN, HENG, HMPRO, ICC, ICHI, III, ILINK, ILM, IND, INTUCH, IP, IRC, IRPC, ITEL, IVL, JTS, JWD, K, KBANK, KCE, KEX, KGI, KKP, KSL, KTB, KTC, LALIN, LANNA, LHFG, LIT, LOXLEY, LPN, LRH, LST, MACO, MAJOR, MALEE, MBK, MC, MCOT, METCO, MFEC, MINT, MONO, MOONG, MSC, MST, MTC, MVP, NCL, NEP, NER, NKI, NOBLE, NSI, NVD, NYT, OISHI, OR, ORI, OSP, OTO, PAP, PCSGH, PDG, PDJ, PG, PHOL, PLANB, PLANET, PLAT, PORT, PPS, PR9, PREB, PRG, PRM, PSH, PSL, PTG, PTT, PTTEP, PTTGC, PYLON, Q-CON, QH, QTC, RATCH, RBF, RS, S, S&J, SAAM, SABINA, SAMART, SAMTEL, SAT, SC, SCB, SCC, SCCC, SCG, SCGP, SCM, SCN, SDC, SEAFCO, SEAOL, SE-ED, SELIC, SENA, SENX, SGF, SHR, SICT, SIRI, SIS, SITHAI, SMP, SNC, SONIC, SORKON, SPALI, SPI, SPRC, SPVI, SSC, SSSC, SST, STA, STGT, STI, SUN, SUSCO, SUTHA, SVI, SYMC, SYNTEC, TACC, TASCOT, TCAP, TEAMG, TFMAMA, THANA, THANI, THCOM, THG\*, THIP, THRE, THREL, TIPCO, TISCO, TK, TKN, TKS, TKT, TMILL, TMT, TNDT, TNITY, TOA, TOP, TPBI, TQM, TRC, TRUE\*, TSC, TSR, TSTE, TSTH, TTA, TTB, TTCL, TTW, TU, TVDH, TVI, TVO, TWPC, U, UAC, UBIS, UPOIC, UV, VCOM, VGI, VIH, WACOAL, WAVE, WHA, WHAUP, WICE, WINNER, XPG, ZEN

**Companies with Very Good CG Scoring**

2S, 7UP, ABICO, ABM, ACE, ACG, ADB, ADD, AEONTS, AGE, AHC, AIE, AIT, ALUCON, AMANAH, AMR, APCO, APCS, AQUA, ARIN, ARROW, AS, ASAP, ASEFA, ASIA, ASIAN, ASIMAR, ASK, ASN, ATP30, B, BA, BC, BCB, BE8, BEC, SCAP, BH, BIG, BJCHI, BLA, BR, BRI, BROOK, BSM, BYD, CBG, CEN, CHARAN, CHAYO, CHG, CHOTI, CHOW, CI, CIG, CITY, CIVIL, CMC, CPL, CPW, CRANE, CRD, CSC, CSP, CV, CWT, DCC, DHOUSE, DITTO, DMT, DOD, DPAINT, DV8, EASON, EFORL, ERW, ESSO, ESTAR, FE, FLOYD, FORTH, FSS, FTE, GBX, GCAP, GENCO, GJS, GTB, GYT, HEALTH, HPT, HTC, HUMAN, HYDRO, ICN, IFS, IIG, IMH, INET, INGRS, INSET, INSURE, IRCP, IT, ITD, J, JAS, JCK, JCHK, JMT, JR, KBS, KCAR, KIAT, KISS, KK, KOOL, KTIS, KUMWEL, KUN, KWC, KWM, L&E, LDC, LEO, LH, LHK, M, MATCH, MBAX, MEGA, META, MFC, MGT, MICRO, MILL, MITSIB, MK, MODERN\*, MTI, NBC, NCAP, NCH, NDR, NETBAY, NEX, NINE, NATION, NNCL, NOVA, NPK, NRF, NTV, NUSA, NWR, OCC, OGC, ONEE, PACO, PATO, PB, PICO, PIMO, PIN, PJW, PL, PLE, PM, PMTA, PPP, PPPM, PRAPAT, PRECHA, PRIME, PRIN, PRINC, PROEN, PROS, PROUD, PSG, PSTC, PT, PTC, QLT, RCL, RICHY, RJH, ROJNA, RPC, RT, RWI, S11, SA, SABUY, SAK, SALEE, SAMCO, SANKO, SAPPE, SAWAD, SCI, SCP, SE, SECURE, SFLEX, SFP, SFT, SGP, SIAM, SINGER, SKE, SKN, SKR, SKY, SLP, SMART, SMD, SMT, SMT, SNNP, SNP, SO, SPA, SPC, SPCG, SR, SRICHA, SSF, SSP, STANLY, STC, STPI, SUC, SVOA, SVT, SWC, SYNEX, TAE, TAKUNI, TCC, TCMC, TFG, TFI, TFM, TGH, TIDLOR, TIGER, TIPH, TITLE, TM, TMC, TMD, TMI, TNL, TNP, TNR, TOG, TPA, TPAC, TPCS, TPIPL, TPPIP, TPLAS, TPS, TQR, TRITN, TRT, TRU, TRV, TSE, TVT, TWP, UBE, UEC, UKEM, UMI, UOBKH, UP, UPF, UTP, VIBHA, VL, VPO, VRANDA, WGE, WIIK, WIN, WINMED, WORK, WP, XO, YUASA, ZIGA

**Companies with Good CG Scoring**

A, A5, AI, ALL, ALPHAX, AMC, APP, AQ, AU, B52, BEAUTY, BGT, BLAND, BM, BROCK, BSBM, BTNC, CAZ, CCP, CGD, CMAN, CMO, CMR;CPANEL, CPT, CSR, CTW, D, DCON, EKH, EMC, EP, EVER, F&D, FMT, GIFT, GLOCON, GLORY, GREEN, GSC, HL, HTECH, IHL, INOX, JAK, JMART, JSP;JUBILE, KASET, KCM, KWI, KYE, LEE, LPH, MATI, M-CHAI, MCS, MDX, MENA, MJD, MORE, MUD, NC, NEWS, NFC, NSL, NV, PAF, PEACE, PF, PK, PPM, PRAKIT, PTL, RAM, ROCK, RP, RPH, RSP, SIMAT, SISB, SK, SOLAR, SPACK, SPG, SQ, STARK, STECH, SUPER, SVH, PTECH, TC;TCCC, TCJ, TEAM, THE, THMUI, TKC;TNH, TNPC, TOPP, TPCH, TPOLY, TRUBB, TTI, TYCN, UMS, UNIQ;UPA, UREKA, VARO, W, WFX, WPH, YGG, ZAA

**Corporate Governance Report**

The material contained in this publication is for general information only and is not intended as advice on any of the matters discussed herein. Readers and others should perform their own independent analysis as to the accuracy or completeness or legality of such information. The Thai Institute of Directors, its officers, the authors and editor make no representation or warranty as to the accuracy, completeness or legality of any of the information contained herein. By accepting this document, each recipient agrees that the Thai Institute of Directors Association, its officers, the authors and editor shall not have any liability for any information contained in, or for any omission from, this publication.

The survey result is as of the date appearing in the Corporate Governance Report of Thai Listed Companies. As a result, the survey result may be changed after that date. InnovestX Securities Company Limited does not conform nor certify the accuracy of such survey result.

To recognize well performers, the list of companies attaining "Good", "Very Good" and "Excellent" levels of recognition (Not including listed companies qualified in the "no announcement of the results" clause from 1 January 2021 to 27 October 2022) is publicized.

\* บริษัทหรือกรรมการหรือผู้บริหารของบริษัทที่เข้าดำเนินการทำบัญชีการเงิน เช่น กรรมการที่ผิดเกี่ยวกับหลักบัญชี การทุจริต คอร์รัปชัน เป็นต้น ซึ่งการให้ข้อมูล CGR ของบริษัทที่เข้าดำเนินการประกอบด้วย

**Anti-corruption Progress Indicator**

**Certified (ได้รับรับรอง)**

2S, 7UP, AAI, ADVANC, AF, AH, AI, AIE, AIRA, AJ, AKP, AMA, AMANAH, AMATA, AMATAV, AP, APCS, AS, ASIAN, ASK, ASP, AWC, AYUD, B, BAFS, BAM, BANPU, BAY, BBL, BCH, BCP, BCPG, BE8, BEC, BEYOND, BGC, BGRIM, BKI, BLA, BPP, BROOK, BARR, BSBM, BTS, BWG, CEN, CENTEL, CFRESH, CGH, CHEWA, CHOTI, CHOW, CIG, CIMBT, CM, CMC, COM7, COTTO, CPALL, CPAXT, CPF, CPI, CPL, CPN, CPW, CRC, CSC, DCC, DELTA, DEMCO, DIMET, DRT, DUSIT, EA, EASTW, ECF, EGCO, EP, EPG, ERW, ESTAR, ETC, ETE, FNS, FPI, FPT, FSMART, FTE, GBX, GC, GCAP, GEL, GFPT, GGC, GJS, GPI, GPSC, GSTEEL, GULF, GUNKUL, HANA, HARN, HENG, HMPRO, HTC, ICC, ICHI, IFS, III, ILINK, ILM, INET, INOX, INSURE, INTUCH, IRPC, ITEL, IVL, JAS, JKN, JR, JTS, KASEI, KBANK, KBS, KCAR, KCC, KCE, KGEN, KGI, KKP, KSL, KTB, KTC, L&E, LANNA, LHFG, LHK, LPN, LRH, M, MAJOR, MALEE, MATCH, MBAX, MBK, MC, MCOT, META, MFC, MFEC, MILL, MINT, MONO, MOONG, MSC, MST, MTC, MTI, NATION, NCAP, NEP, NKI, NOBLE, NOK, NRF, NWR, OCC, OGC, OR, ORI, PAP, PATO, PB, PCSGH, PDG, PDJ, PG, PHOL, PIMO, PK, PL, PLANB, PLANET, PLAT, PM, PPP, PPPM, PPS, PR9, PREB, PRG, PRINC, PRM, PROS, PSH, PSL, PSTC, PT, PTECH, PTG, PTT, PTTEP, PTTGC, PYLON, Q-CON, QH, QLT, QTC, RABBIT, RATCH, RML, RS, RWI, S&J, SAAM, SABINA, SAK, SAPPE, SAT, SC, SCC, SCCC, SCG, SCGP, SCM, SCN, SEAOL, SE-ED, SELIC, SENA, SGC, SGP, SINGER, SIRI, SITHAI, SKR, SMT, SMK, SMP, SNC, SNP, SORKON, SPACK, SPALI, SPC, SPI, SPRC, SRICHA, SSF, SSP, SSSC, SST, STA, STGT, STOWER, SUSCO, SVI, SYMC, SYNTEC, TAE, TAKUNI, TASCOT, TCAP, TCMC, TFG, TFI, TFMAMA, TGH, THANI, THCOM, THIP, THRE, THREL, TIDLOR, TIPCO, TISCO, TKS, TKT, TMD, TMILL, TMT, TNITY, TNL, TNP, TNR, TOG, TOP, TOPP, TPA, TPCS, TRT, TRU, TSC, TSI, TSTE, TSTH, TTA, TTB, TTCL, TU, TVDH, TVO, TWPC, UBE, UEC, UKEM, UOBKH, UV, VCOM, VGI, VIH, WACOAL, WHA, WHAUP, WICE, WIIK, XO, YUASA, ZEN, ZIGA

**Declared (ประกาศเจตจำนง)**

ACE, ADB, ASW, BBGI, BRI, BTG, BYD, CAZ, CBG, CI, CV, DEXON, DMT, DOHOME, EKH, EVER, GLOBAL, GREEN, ICN, ITC, J, JMART, JMT, LEO, LH, MEGA, MENA, MITSIB, MODERN, NER, OSP, OTO, POLY, PQS, PRIME, PROEN, PRTR, RBF, RT, SA, SANKO, SENX, SFLEX, SIS, SKE, SM, SUPER, SVOA, SVT, TBN, TEGH, TGE, TIPH, TKN, TPLAS, TQM, TRUE, VARO, VIBHA, W, WIN, WPH, XPG

**N/A**

24CS, 3K-BAT, A, A5, AAV, ABM, ACAP, ACC, ACG, ADD, AEONTS, AFC, AGE, AHC, AIT, AJA, AKR, AKS, ALL, ALLA, ALPHAX, ALT, ALUCON, AMARC, AMARIN, AMC, AMR, ANAN, AOT, APCO, APEX, APP, APURE, AQUA, ARIN, ARIP, ARROW, ASAP, ASEFA, ASIA, ASIMAR, ASN, ATP30, AU, AUCTION, AURA, B52, BA, BBIK, BC, BCT, BDMS, BEAUTY, BEM, BGT, BH, BIG, BIOTECH, BIS, BIZ, BJC, BJCHI, BKD, BLAND, BLC, BLESS, BLISS, BM, BOL, BR, BROCK, BSM, BTNC, BTW, BUI, BVG, CCET, CCP, CEYE, CGD, CH, CHARAN, CHASE, CHAYO, CHG, CHIC, CHO, CITY, CIVIL, CK, CKP, CMAN, CMO, CMR, CNT, COCOCO, COLOR, COMAN, CPANEL, CPH, CPR, CPT, CRANE, CRD, CSP, CSR, CSS, CTW, CWT, D, DCON, DDD, DHOUSE, DITTO, DOD, DPAINT, DTCENT, DTCI, DV8, EASON, ECL, EE, EFORL, EMC, ESSO, F&D, FANCY, FE, FLOYD, FMT, FN, FORTH, FSX, FTI, FVC, GABLE, GENCO, GFC, GIFT, GL, GLAND, GLOCON, GLORY, GRAMMY, GRAND, GSC, GTB, GYT, HEALTH, HFT, HL, HPT, HTECH, HUMAN, HYDRO, I2, IFEC, IHL, IIG, IMH, IND, INGRS, INSET, IP, IRC, IRCP, IT, ITD, ITNS, ITTHI, JAK, JCK, JCHK, JCT, JDF, JPARK, JSP, JUBILE, K, KAMART, KC, KCG, KCM, KDH, KEX, KIAT, KISS, KJL, KK, KKC, KLINIQ, KOOL, KTIS, KTMS, KUMWEL, KUN, KWC, KWI, KWM, KYE, LALIN, LDC, LEE, LIT, LOXLEY, LPH, LST, MACO, MANRIN, MASTER, MATI, MAX, M-CHAI, MCS, MDX, MEB, METCO, MGC, MGT, MICRO, MIDA, MJD, MK, ML, MORE, MOSHI, MTW, MUD, MVP, NC, NCH, NCL, NDR, NETBAY, NEW, NEWS, NEX, NFC, NNCL, NOVA, NPK, NSL, NTSC, NTV, NUSA, NV, NVD, NYT, OHTL, ONEE, PACE, PACO, PAF, PCC, PEACE, PERM, PF, PHG, PICO, PIN, PJW, PLE, PLT, PLUS, PMTA, POLAR, POMPIU, PORT, POST, PPM, PRAKIT, PRAPAT, PRECHA, PRI, PRIN, PRO, PROUD, PSG, PSP, PTC, PTL, RAM, RCL, READY, RICHY, RJH, ROCK, ROH, ROJNA, RP, RPC, RPH, RSP, S, S11, SABUY, SAF, SAFARI, SALEE, SAM, SAMART, SAMCO, SAMTEL, SAUCE, SAV, SAWAD, SAWANG, SBNEXT, SCAP, SCB, SCI, SCP, SDC, SE, SEAFCO, SECURE, SFT, SGF, SHANG, SHR, SIAM, SICT, SIMAT, SINO, SISB, SJWD, SK, SKN, SKY, SLM, SLP, SMART, SMD, SMT, SNNP, SO, SONIC, SPC, SPCG, SPVI, SQ, SR, SRS, SSC, SSS, STANLY, STARK, STC, STC, STECH, STHAI, STI, STP, STPI, SUC, SUN, SUTHA, SVR, SWC, SYNEX, TACC, TAPAC, TC, TCC, TCJ, TCOAT, TEAM, TEAMG, TEKA, TFM, TGPPO, TH, THAI, THANA, THE, THG, THL, THMUI, TIGER, TITLE, TK, TKC, TLI, TM, TMC, TMI, TMW, TNDT, TNH, TNPC, TOA, TPAC, TPBI, TPCH, TPIPL, TPPIP, TPL, TPOLY, TPP, TPS, TQR, TR, TRC, TRITN, TRUBB, TRV, TSE, TTI, TTT, TTW, TURTLE, TVH, TVT, TWP, TWZ, TYCN, UAC, UBA, UMI, UMS, UNIQ, UP, UPF, UPOIC, UREKA, UTP, UVAN, VL, VNG, VPO, VRANDA, WARRIX, WAVE, WFX, WGE, WINMED, WINNER, WORK, WORLD, WP, YGG, YONG, ZAA

**Explanations**

Companies participating in Thailand's Private Sector Collective Action Coalition Against Corruption programme (Thai CAC) under Thai Institute of Directors (as of July 25, 2023) are categorised into: companies that have declared their intention to join CAC, and companies certified by CAC.