

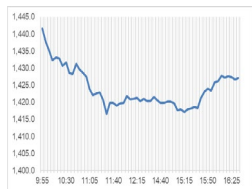
Market Comment

Saravut Tachochavalit, Analyst

TEL : +66 (2) 088-9754

EMAIL : Saravut.ta@rhbgroup.com

ประเทศมหาอำนาจจะเป็นตัวกลางในการใกล้เคียง



Open	1,443.89
High	1,446.26
Low	1,416.21
Closed	1,427.11
Chg.	-23.64
Chg.%	-1.63
Value (mn)	56,239.68
P/E (x)	19.74
P/BV (x)	1.39
Yield (%)	3.27
Market Cap (bn)	17,510.98

Up	56
Down	476
Unchanged	115

SET 50-100 – MAI – Futures Index

	Closed	Chg.	(%)
SET 50	876.65	-13.61	-1.53
SET 100	1,950.00	-32.36	-1.63
S50_Con	878.70	-14.10	-1.58
MAI Index	419.01	-13.30	-3.08

Trading Breakdown: Daily

(Bt,m)	Buy	Sell	Net
Institution	3,315.44	2,653.43	662.01
Proprietary	4,478.29	5,467.04	-988.74
Foreign	30,412.97	33,313.14	-2,900.17
Local	18,024.97	14,798.07	3,226.91

Trading Breakdown: Month to Date

(Bt,m)	Buy	Sell	Net
Institution	45,014.05	38,391.96	6,622.11
Proprietary	34,742.07	37,462.32	-2,720.26
Foreign	246,397.94	255,298.58	-8,900.65
Local	149,587.58	144,588.78	4,998.82

World Markets Index

	Closed	Chg.	(%)
Dow Jones	33,984.54	314.25	0.93
NASDAQ	13,567.98	160.75	1.20
FTSE 100	7,630.63	31.03	0.41
Nikkei	31,659.03	-656.96	-2.03
Hang Seng	17,640.36	-173.09	-0.97

Foreign Exchange Rates

	Closed	Chg.	(%)
Baht (Onshore)	36.28	0.03	-0.08
Yen	149.60	0.09	-0.06
1Euro	1.06	0.00	-0.02

Commodities

	Closed	Chg.	(%)
Oil: Brent	93.10	0.34	0.37
Oil: Dubai	91.75	1.58	1.75
Oil: Nymex	86.66	-1.03	-1.17
Gold	1,919.06	-1.14	-0.06
Zinc	2,434.50	10.50	0.43
BDIY Index	1,945.00	10.00	0.52

Source: Bloomberg

ตลาดหุ้นสหรัฐฯ ปิดบวก ได้แรงหนุนจากมุมมองบวกเกี่ยวกับผลประกอบการของบริษัทจดทะเบียน ขณะที่นักลงทุนจับตาสถานการณ์การสู้รบระหว่างอิสราเอลและกลุ่มฮามาส โดยเฉพาะการเปิดฉากโจมตีภาคพื้นดินในฉนวนกาซาในไม่ช้านี้ ทำให้ DOW JONES, NASDAQ, S&P500 ปิด 0.93%, 1.20%, 1.06%

ตลาดหุ้นยุโรปปิดบวก ได้แรงหนุนจากหุ้นกลุ่มการเงินและเหมืองแร่ที่ปรับตัวขึ้น ขณะที่นักลงทุนยังคงวิตกเกี่ยวกับแนวโน้มการขยายตัวของความขัดแย้งในตะวันออกกลาง ทำให้ DAX, FTSE, CAC40, FTMIB ปิด 0.34%, 0.41%, 0.27%, 0.55%

สัญญาราคาน้ำมันดิบ WTI ส่งมอบเดือนพ.ย. ลดลง 1.03 ดอลลาร์ปิดที่ 86.66 ดอลลาร์/บาร์เรล ส่วนสัญญาน้ำมันดิบ Brent ส่งมอบเดือนธ.ค. ลดลง 1.24 ดอลลาร์ปิดที่ 89.65 ดอลลาร์/บาร์เรล สื่อรายงานว่าสหรัฐฯ เตรียมผ่อนคลายนโยบายการคว่ำบาตรต่ออุตสาหกรรมน้ำมันของเวเนซุเอลา แต่อย่างไรก็ตามราคาน้ำมันถูกกดดันจากการที่นักลงทุนมองว่า ความขัดแย้งระหว่างอิสราเอลและกลุ่มฮามาสอาจจะไม่ลุกลามขยายวงออกไป จนส่งผลกระทบต่ออุปสงค์น้ำมันในระยะสั้น

ตลาดหุ้นไทยวานนี้ปรับลงสอดคล้องกับทิศทางตลาดหุ้นในภูมิภาค ผลกระทบจากภาวะไร้เสถียรภาพด้านภูมิรัฐศาสตร์ในตะวันออกกลางอาจจะขยายวงกว้างออกไปหากมีการสู้รบภาคพื้นดินระหว่างอิสราเอลและกลุ่มฮามาส (ปาเลสไตน์) ทำให้ให้นักลงทุนกังวลภาวะสงครามในตะวันออกกลางอาจจะขยายวงกว้างและมีอิทธิพลเข้ามาเกี่ยวข้องกับไทย โดยอิหร่านเป็นผู้สนับสนุนทั้งอาวุธและเงินให้กับกลุ่มฮามาส ซึ่งเป็นกลุ่มติดอาวุธที่สหรัฐฯ และสหภาพยุโรปขึ้นบัญชีดำในฐานะกลุ่มก่อการร้าย และอิหร่านยังให้การสนับสนุนกลุ่มอิชบาลเลาะห์ ซึ่งเป็นกลุ่มติดอาวุธในเลบานอนด้วย ความไม่สงบดังกล่าวทำให้นักลงทุนกังวลราคาน้ำมันดิบ Brent อาจพุ่งขึ้นแตะระดับ 150 ดอลลาร์/บาร์เรล หากราคาน้ำมันดิบปรับตัวขึ้นเป็นเวลานาน ประเทศในกลุ่มตลาดเกิดใหม่ เช่น กลุ่ม TIPS และอินเดียจะประสบปัญหาขาดดุลทางการค้าและดุลบัญชีเดินสะพัด เพราะต้องนำเข้าน้ำมัน ส่งผลให้ fund flow ยิ่งไหลออกมากขึ้น ไทยมีแรงขายหุ้นขนาดใหญ่ที่มีผลต่อดัชนี กังวลราคาน้ำมันที่ปรับขึ้น จะส่งผลกระทบต่อกองทุนน้ำมันติดลบมากขึ้น และความไม่ชัดเจนของแผนการใช้จ่ายเงินในการกระตุ้นเศรษฐกิจของรัฐบาล

นายเศรษฐา ทวีสิน นายกรัฐมนตรี มีกำหนดเข้าร่วมประชุมเวทีซอริริมาสายแถบและเส้นทาง (Belt and Road Forum for International Cooperation: BRF) ครั้งที่ 3 ตามคำเชิญของนายสี จิ้นผิง ประธานาธิบดีจีน และเป็นโอกาสที่จีนจะเชิญนายหลี่ เคียง นายกรัฐมนตรีจีน การเดินทางครั้งนี้มีภาคเอกชนเข้าร่วมตามนโยบายของนายเศรษฐาที่ต้องการให้เอกชนเข้าร่วมคณะเพื่อไปเจรจาการค้าและการลงทุน ประกอบไปด้วย คณะกรรมการร่วมภาคเอกชน 3 สถาบัน กลุ่ม CP กลุ่มธุรกิจ TCP (กระทิงแดง) นำตาลมิตรผล IRPC, AMATA, AA มีความคาดหวังของภาคเอกชนที่จะได้มีโอกาสเจรจาการค้ากับปักกิ่ง เช่น อาลีบาบา เทนเซ็นต์ หัวเว่ย ซึ่งเรามองว่ากลุ่มนี้คืออุตสาหกรรม เช่น AMATA, WHA จะเป็นกลุ่มที่ได้ประโยชน์จากการเจรจาในครั้งนี้

แนวโน้มตลาดหุ้นไทยวันนี้คาดว่า แกว่ง มีสัญญาณบวกจากนานาชาติ เช่น รัสเซียและสหรัฐฯ ที่พยายามจะสนทนากับผู้นำอิสราเอลและชาติอาหรับภายใน 1-2 วันนี้ เพื่อสกัดความขัดแย้งระหว่างอิสราเอลและปาเลสไตน์ไม่ให้ลุกลามขยายวงออกไป ในขณะที่มีรายงานว่าสหรัฐฯ มีการเจรจาอย่างลับ ๆ กับอิหร่านเพื่อไม่ให้เข้าแทรกแซงสถานการณ์การสู้รบในตะวันออกกลาง หากราคาน้ำมันดิบ Brent ยังไม่สูงกว่าระดับ 95 ดอลลาร์ เชื่อว่าสถานการณ์ยังไม่น่าจะมีทางเจรจา ซึ่งต้องติดตามอัปเดตผลตอบแทนพันธบัตรรัฐบาลสหรัฐฯ ในสัปดาห์หน้าจะพุ่งขึ้นหรือไม่ สัปดาห์นี้ติดตามการเปิดเผย GDP ของจีนไตรมาส 3/66 ระยะสั้นกลุ่มแบงก์จะได้แรงหนุนจากผลประกอบการไตรมาส 3/66 ที่คาดว่าจะออกมาดี เช่น BBL, KTB

กลยุทธ์การลงทุน

Trading: แนะนำ กลับเข้าเก็งกำไรในโซนดัชนี 1,420 จุด

Technical Analyzer

Saravut Tachochavalit, Analyst
 TEL : +66 (2) 088 9999 Ext. 9754
 EMAIL : Saravut.ta@rhbgroup.com

SET Index

จุดวัดใจ

Figure 1 : SET Index daily chart



Source: RHB, Aspen

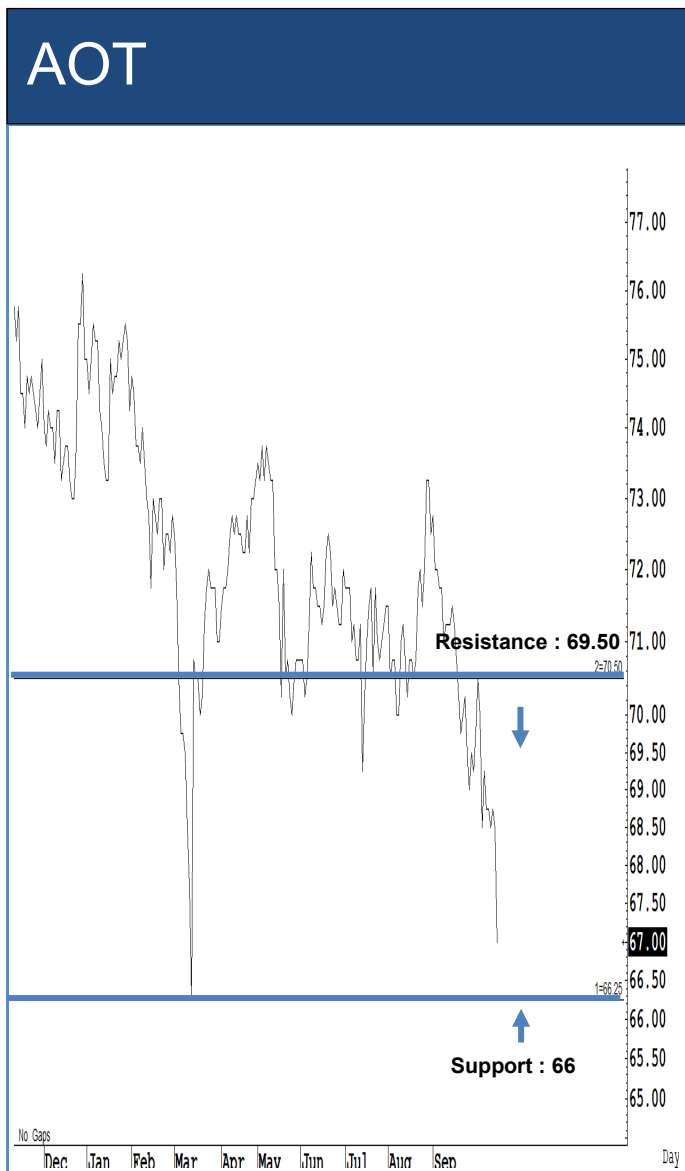
SET Index ปิดที่ 1,427.11 จุด -23.64 จุด มูลค่าการซื้อขาย 56,232 ล้านบาท เพิ่มขึ้นเมื่อเทียบกับปริมาณการซื้อขายวันก่อนหน้า โดยนักลงทุนต่างประเทศขายสุทธิ 2,900 ล้านบาท และขายสุทธิ 166,071 ล้านบาท YTD

ระยะกลาง : SET Index อยู่ในช่วงปรับฐาน เดือนนี้ถ้ายังคงปิดต่ำกว่า 1,587 จุด ยังคงแนวโน้มปรับฐานต่อไป สำหรับทิศทางในไตรมาส 4/2566 คาดว่ากรอบของ SET จะอยู่ระหว่าง 1,420-1,587 จุด แนะนำ ซื้อเมื่ออ่อนตัว สัปดาห์นี้คาดว่าจะแกว่งในกรอบระหว่าง 1,400-1,462 จุด แนะนำ ลงซื้อ ขึ้นขาย

ระยะสั้น : SET Index ปิดลบ ระหว่างวันปรับตัวลงไปต่ำกว่าระดับ 1,420 จุด ก่อนที่จะฟื้นตัวกลับขึ้นมาในช่วงท้ายตลาด ระยะสั้นถ้ายังปิดเหนือแถว ๆ 1,420 จุด ยืนแถว ๆ นี้ได้ ทิศทางของ SET จะฟื้นตัวแบบ V shape โดยใช้เวลา 3 สัปดาห์ในการติดกลับ สั้น ๆ จะลั่นติดกลับต่อ ต้องกลับขึ้นไปปิดแถว ๆ 1,450 จุดเป็นอย่างน้อยก่อน

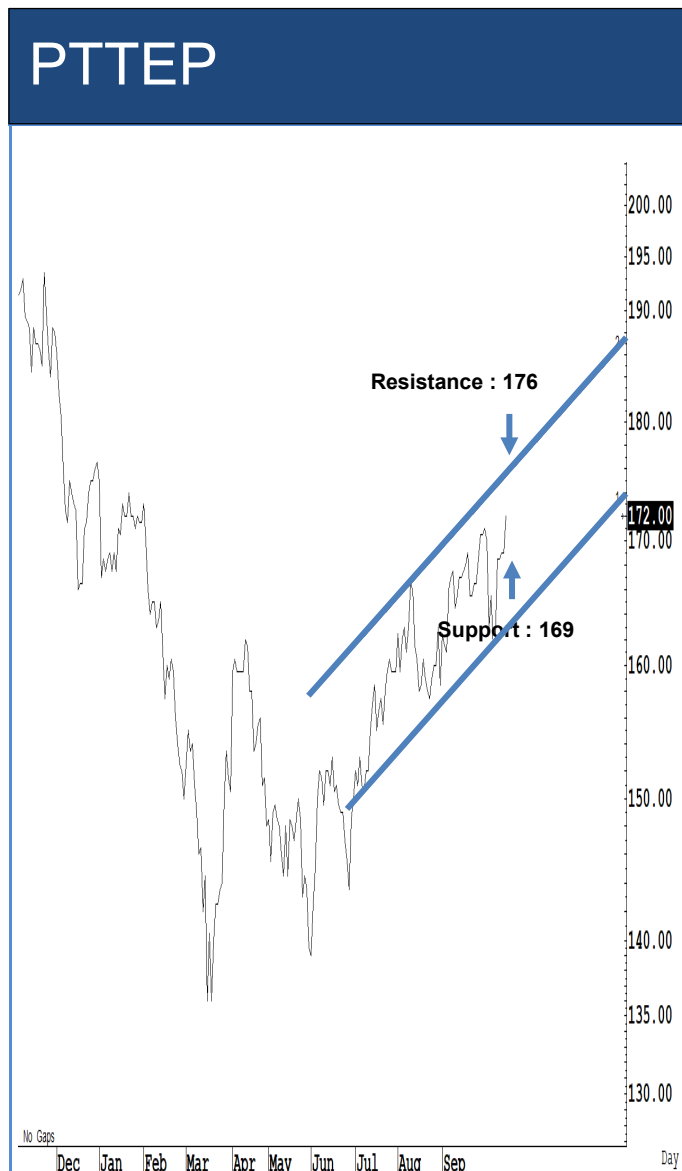
Saravut Tachochavalit, Analyst
 TEL : +66 (2) 088 9999 Ext. 9754
 EMAIL : Saravut.ta@rhbgroup.com

Trading Stocks



Source: RHB, Bloomberg

ระยะสั้นแกว่งในกรอบ sideways ระหว่าง 66-69.50 บาท แนะนำ ลงซื้อ ขึ้นขายในกรอบดังกล่าว ส่วนจุดตัดขาดทุนจะอยู่ที่ 65.75 บาท



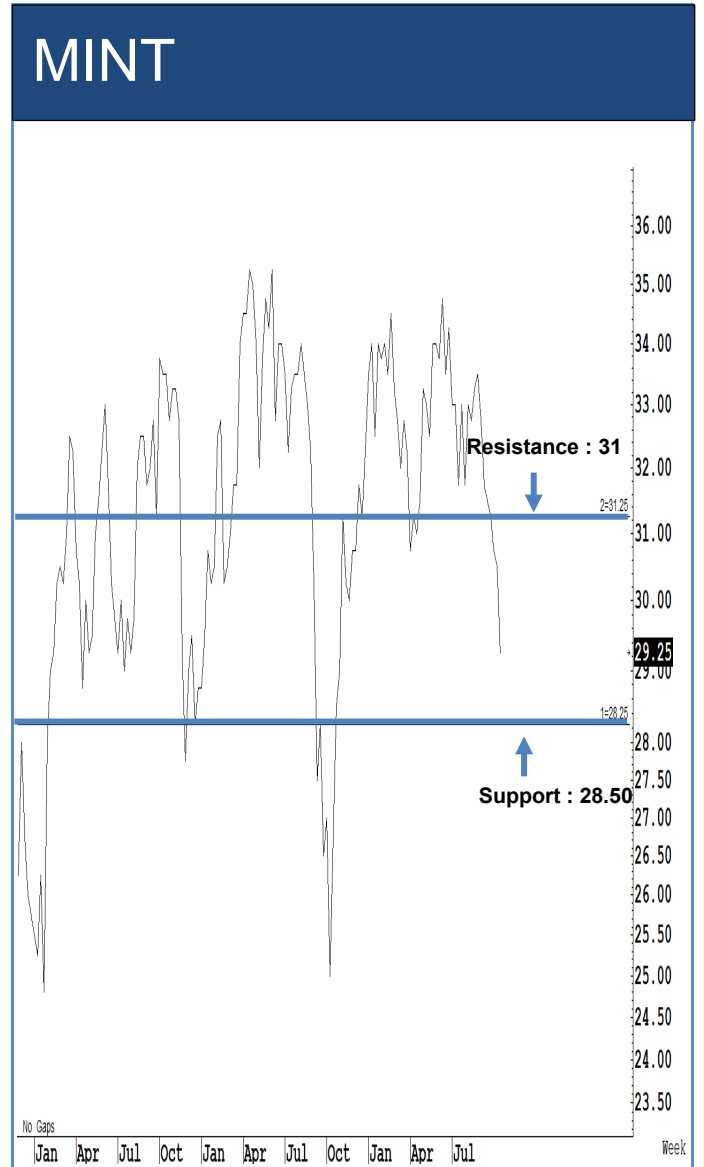
Source: RHB, Bloomberg

ระยะสั้นแกว่งในกรอบ sideways up ระหว่าง 169-176 บาท แนะนำ ลงซื้อ ขึ้นขายในกรอบดังกล่าว ส่วนจุดตัดขาดทุนจะอยู่ที่ 168 บาท



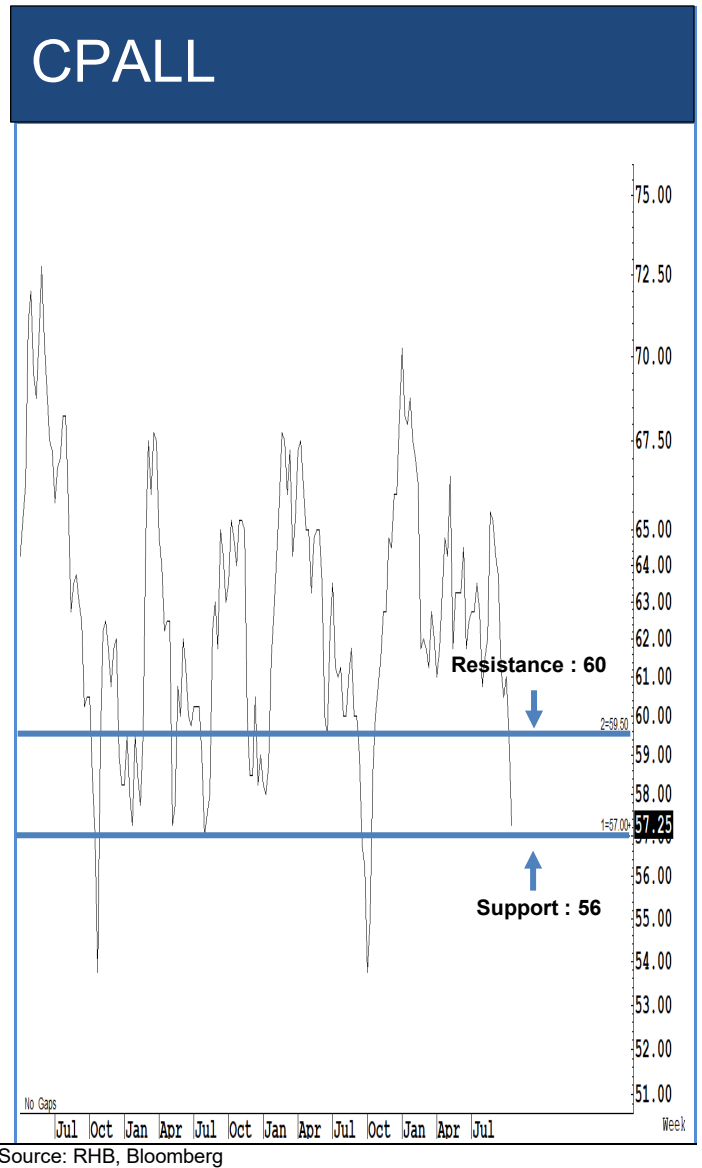
Source: RHB, Bloomberg

ระยะสั้นแกว่งในกรอบ **sideway** ระหว่าง 36-39 บาท แนะนำ ลงซื้อ ขึ้นขายในกรอบดังกล่าว ส่วนจุดตัดขาดทุนจะอยู่ที่ 35.75 บาท



Source: RHB, Bloomberg

ระยะสั้นแกว่งในกรอบ **sideway** ระหว่าง 28.50-31 บาท แนะนำ ลงซื้อ ขึ้นขายในกรอบดังกล่าว ส่วนจุดตัดขาดทุนจะอยู่ที่ 28.25 บาท



ระยะสั้นแกว่งในกรอบ **sideway** ระหว่าง 14.50-16.50 บาท แนะนำ ลงซื้อ ขึ้นขาย ในกรอบดังกล่าว ส่วนจุดตัดขาดทุนจะอยู่ที่ 14.40 บาท

ระยะสั้นแกว่งในกรอบ **sideway** ระหว่าง 56-60 บาท แนะนำ ลงซื้อ ขึ้นขายในกรอบ ดังกล่าว ส่วนจุดตัดขาดทุนจะอยู่ที่ 55.75 บาท

Key Stock News (ที่มา: ข่าวหุ้น)

หุ้นไทย P/E ต่ำสุดรอบ 10 ปี ฉวยจังหวะซื้อรับบริวาร! รัฐอัดเต็มสูบ 'แลนด์บริดจ์-รถไฟทางคู่-ฟรีวีซ่ารัสเซีย'

ประธานเสียงหุ้นไทยเข้าโซน ซื้อ หลังดัชนีทำนิวไฮรอบ 2 ปี 10 เดือน กด P/E ว่วงต่ำสุดรอบ 10 ปี มองโอกาสรับบริวาร บล.กรุงศรี พัฒนสิน มองแผนกินเหตุ สงครามอิสราเอล-ฮามาส กระเทยไม่มาก และลงทุนหุ้นกลุ่มพลังงาน PTTEP-TOP-BCP รับผิดชอบค่าน้ำมันพุ่ง ส่วนฟรีวีซ่ารัสเซีย เป็นผลบวกต่อ AOT-ERW ขณะที่ บล.เอเซีย พลัส พินิจโครงการแลนด์บริดจ์ดีต่อบริวารรับบริวารขนาดใหญ่ CK-STEC และหุ้นกลุ่มโลจิสติกส์

BTS รอรับเชิค 2.3 หมื่นล้าน งานระบบส่วนต่อสี่เขียว

ศิริ รอรับทรัพย์ 2.3 หมื่นล้านบาท (พร้อมดอกเบี้ย) จากกทพ. หลังกรุงเทพมหานครสรุปหน้างานติดตั้งระบบไฟฟ้าและเครื่องกล (E&M) ส่วนต่อขยายที่ 2 รถไฟฟ้าสายสีเขียวให้กทพ. แล้ว รอหมดค่าไทยเคาะเท่านั้น ขณะที่ล่าสุดกรม.ไฟเขียวควรถไฟฟ้าสายสีม่วง-แดง 20 บาทตลอดสาย โบรกฯ มองส่งผลดี BTS-BEM หนุนปริมาณคนใช้รถไฟฟ้าในเมืองพุ่ง

JMT ลั่นซื้อหุ้นคืนกำไร 3 ไตรมาส 'ซื้อสะสม'

JMT มั่นใจผลประกอบการปีนี้เป็นไปตามแผน รับผิดชอบต่อซื้อหุ้นเพิ่มทุนกำไรยืนยัน ไม่มีดีฟอลต์-ฟอร์เซซลส์ ด้าน บล.ภัทร กังวลเศรษฐกิจฟื้นช้ากดดันกำไรไตรมาส 3/66 หันเป้าราคาเหลือ 33 บาท ฟาก บัวหลวงฯ ฟื้นฟื้นเขียว-ทรีดี เห็นต่าง มองราคาหุ้นปรับฐานลึกสะท้อนภาพเชิงลบไประดับหนึ่งแล้ว แนะนำทยอยสะสม

AP ท็อปพิกอสังหา ซื้อเป้า 14-16 บาท ลุ้น Q3 กำไรโต 12%

AP ขึ้นแท่นท็อปพิกหุ้นกลุ่มอสังหาฯ โบรกฯ เชียร์ ซื้อ ให้กรอบราคาเป้าหมาย 14-16 บาท คาดไตรมาส 3/66 ประกาศกำไร 1,600 ล้านบาท โต 12% จากช่วงเดียวกันของปีก่อน

CPF ซื้อเป้าราคา 21 บาท ปีนหน้าพลิกกำไร 8 พันล้าน

โบรกฯ ประธานเสียงเชียร์ ซื้อเป้ากำไร หุ้น CPF เป้าราคา 20.80-21 บาท มองข้ามซื้อต่อไปปี 67 คาดพลิกกำไรราว 5,700-8,200 ล้านบาท ขานรับแนวโน้มราคาหมู-ไก่ขึ้น จากปี 66 คาดขาดทุน 5,700 ล้านบาท เหตุราคาหมู-ไก่ตกต่ำ

GULF เชน 2 โรงไฟขยะ ลุ้น Q3 กำไร 3.3 พันล้าน

กอล์ฟ เชินแล้ว! สัญญา PPA 2 โรงไฟฟ้าขยะอุตสาหกรรม กำลังผลิตรวม 16 เมกะวัตต์ รับรายได้ราว 20 ปี โบรกฯ แนะนำไตรมาส 3/66 กำไร 3,300-3,800 ล้านบาท เติบโตกว่า 50% ราคาเป้าหมายสูงลิ่ว 60 บาท

WHA ขายหุ้นกู้ฯ พันล้านเกลี้ยง! ไชวยอดจองล้น 3 เท่า นำเงินสดนี้-รอรับขยายธุรกิจ

WHA ไขว้ความล้มเหลวขายหุ้นกู้ส่งเสริมความยั่งยืนหมดเกลี้ยง! หลังนักลงทุนสถาบันและนักลงทุนรายใหญ่ตอบรับดีมียอดจองล้น 3 เท่า ของมูลค่าเสนอขาย 1,000 ล้านบาท เพื่อนำเงินระดมทุนชำระคืนหนี้เดิม และเป็นเงินทุนหมุนเวียนรองรับแผนการดำเนินงาน เล็งแผนขายทรัพย์สินเข้ากองทุนทรัสต์ WHART ภายในไตรมาส 4/66

ONEO ไชวครึ่งปีแรก รายได้ 941 ล. โต 108% กำไรพุ่ง 45% 360 ล้าน

วัน ออร์จีน หรือ ONEO อวดครบครึ่งแรกปี 66 รายได้ทะยาน 941.4 ล้านบาท พุ่ง 108.56% และมีกำไรสุทธิ 360.9 ล้านบาท เติบโต 45% ไชวพอร์ตสองहरิมทรัพย์เพื่อการพาณิชย์แข็งแกร่ง ต่อยักการเป็นผู้นำ

JPC จ่อขายไอพีโอ 156 ล้านหุ้น ระดมทุนขยายตลาดอาเซียน

ก.ล.ด. นับหนึ่งไฟลิ่ง ยัสपाल หรือ JPC เตรียมเสนอขายหุ้นไอพีโอไม่เกิน 156 ล้านหุ้น เพื่อระดมทุนรับแผนขยายตลาดในภูมิภาคอาเซียน

MCA จ่อซื้อไอพีโอคึกัก กระแสตอบรับดีเกินคาด ดีเคยใน mai วันที่ 26 ต.ค. นี้

มาร์เก็ต คอนเนกชันส์ เอเชีย หรือ MCA ปลื้มวานนี้ (16 ต.ค.) เปิดจองซื้อหุ้นไอพีโอ 60 ล้านหุ้น ในราคาหุ้นละ 3.30 บาท กระแสตอบรับนักลงทุนดีเกินคาด และสามารถจองซื้อได้อีก 2 วัน คือ 17-18 ต.ค. นี้ ต่อยักความเป็นผู้เชี่ยวชาญวางแผนกลยุทธ์ทางการตลาด จ่อเข้าเทรดใน mai วันที่ 26 ต.ค. 66

ORN เคาะราคาไอพีโอ 1.49 บาท เปิดจองซื้อ 18-20 ต.ค. นี้ จ่อคิวเทรด 30 ต.ค. นี้

ออร์จีน โฮลดิ้ง หรือ ORN กำหนดราคาขายไอพีโอ 406.50 ล้านบาท ในราคาหุ้นละ 1.49 บาท เตรียมเปิดให้นักลงทุนจองซื้อวันที่ 18-20 ต.ค. 66 พร้อมเดินทางเข้าเทรดใน SET วันที่ 30 ต.ค. 66

TRP ปลื้มขายไอพีโอหมดเกลี้ยง ดีเคยเข้าเทรดใน mai 24 ต.ค. นี้

เอสเตติก คอนเนค หรือ TRP ปิดจองซื้อไอพีโอขายหมดเกลี้ยง 90 ล้านหุ้น นักลงทุนตอบรับอย่างล้นหลามสะท้อนความมั่นใจในศักยภาพธุรกิจและการเติบโตในระยะยาว คาดนำหุ้นเข้าเทรดใน mai วันที่ 24 ต.ค. 66 เพื่อรองรับการขยายตัวทางธุรกิจ มุ่งสู่การเป็นโรงพยาบาลตกแต่งเฉพาะใบหน้าแบบครบวงจรแห่งแรกในไทย

BCP ถือหุ้น 'เอสไอ' 76.34% กู้ 3.5 พันล้าน จ่ายเทนเดอร์ฯ ชี D/E ไม่เกิน 1.1 เท่า

BCP เสิร์จสินเทนเดอร์ฯ หุ้นเอสไอ ถือครองหุ้น 76.34% คิดเป็นมูลค่า 3,547 ล้านบาท แหล่งเงินจากเงินกู้วงเงินสินเชื่อระยะยาวจากธนาคารกรุงเทพ ชี D/E ไม่เกิน 1.1 เท่า โบรกฯ คาดกำไรไตรมาส 3/66 เติบโตแข็งแกร่ง เป้าหมาย 49 บาท

กทพ.เร่งแจ้งศาลปกครอง หลังมีคำสั่งระงับพลังงานลม 1.5 พันเมกะ

กทพ. เร่งชี้แจงศาลปกครองกลางเร็วๆ นี้ หลังศาลมีคำสั่งระงับซื้อไฟฟ้าพลังงานหมุนเวียน กลุ่มพลังงานลม 1,500 เมกะวัตต์ เป็นการชั่วคราว หลังจากบริษัทย่อยของ EA ร้องกทพ. ออกคำสั่งโดยอาจไม่ชอบด้วยกฎหมาย ไม่ไปส่งไฟและยุติกรรม

'พีระพันธุ์' บัดเบนชินทั้งระบบ จัหวายงานชี้โครงสร้างราคาน้ำมันภายใน 2 สัปดาห์

พีระพันธุ์ เสนอแนวทางลดราคาเบนซินทั้งระบบไม่เจาะจงแค่กลุ่มเปราะบาง บีหวายงานที่เกี่ยวข้องต้องให้คำตอบเรื่องโครงสร้างราคาน้ำมันภายใน 2 สัปดาห์ ด้าน ครม.อนุมัติแต่งตั้งโยกย้ายผู้บริหารระดับสูงกระทรวงพลังงาน 6 ราย

จีนเร่งเสริมสภาพคล่องธนาคาร เงินหยวนอ่อนค่านักหลังสหรัฐจ่อออกเบี่ยนาน

ธนาคารกลางจีนเร่งเพิ่มสภาพคล่องในการสนับสนุนระบบธนาคาร เนื่องจากธนาคารกลางได้ต่ออายุสัญญาทางการเงินในสินเชื่อกู้ยืมของนโยบายระยะกลางเมื่อวันจันทร์ (16 ต.ค.) แต่ยังคงยึดราคาดอกเบี้ยไม่เปลี่ยนแปลงท่ามกลางความกังวลเกี่ยวกับความเสี่ยงที่มากขึ้นของการร่วงลงของค่าเงินหยวนแบบผันผวน

สหรัฐฯยกระดับกีดกันจีน

สหรัฐฯอเมริกากวางแผนที่จะยกระดับมาตรการจำกัดให้สูงขึ้น เพื่อไม่ให้สาธารณรัฐประชาชนจีนสามารถเข้าถึงเทคโนโลยีผลิตภัณฑ์คอมพิวเตอร์ขั้นสูง และเครื่องมือสำหรับการผลิตได้ เพื่อเป็นการป้องกันจีนซึ่งถือเป็นศัตรูทางภูมิรัฐศาสตร์มิให้หันเทคโนโลยีระดับสูงไปใช้เพื่อให้เกิดภัยทางทหาร

IMF หัวงศ.เอเชียทรุดหนัก แนะนำกลางชะลอลดคบ. หวั่นเงินเฟ้อยังพุ่ง

กองทุนการเงินระหว่างประเทศ (IMF) ชี้เศรษฐกิจเอเชียทรุดหนัก หลังเศรษฐกิจจีนชะลอตัวลง ซึ่งธนาคารกลางชาติต่างๆ ไม่ควรเร่งปรับลดดอกเบี้ย เนื่องจากความขัดแย้งในตะวันออกกลางอาจเป็นปัจจัยหนึ่งที่จะผลักดันอัตราเงินเฟ้อให้เพิ่มสูงขึ้น

เงินบาทผวนตามราคาทอง สัปดาห์นี้กรอบ 35.85-36.60 บ.

กลุ่มงานโกลบอลมาร์เก็ตส์ ธนาคารกรุงศรีอยุธยา จำกัด (มหาชน) หรือ BAY ระบุว่า ธนาคารมีมุมมองต่อทิศทางค่าเงินบาทสัปดาห์นี้แนวโน้มเคลื่อนไหวในกรอบ 35.85-36.60 บาท/ดอลลาร์ฯ เทียบกับสัปดาห์ที่ผ่านมา เงินบาทปิดแข็งค่าที่ 36.23 บาท/ดอลลาร์ฯ หลังซื้อขายในช่วง 36.09-37.13 บาท/ดอลลาร์ฯ โดยเงินบาทพลิกกลับมาแตะระดับแข็งค่าสุดในรอบเกือบ 3 สัปดาห์ ขณะที่เงินดอลลาร์ฯแข็งค่าเทียบกับสกุลเงินสำคัญส่วนใหญ่ในสัปดาห์ที่ผ่านมา ท่ามกลางการซื้อขายผันผวน ขณะที่อัตราผลตอบแทนพันธบัตร (บอนดยีลด์) สหรัฐฯ ย่อลง หลังเกิดสงครามระหว่างอิสราเอลกับกลุ่มฮามาส

BAY เดินหน้าลดคาร์บอนฯ ผนึกฮอนด้าใช้รถ EV

แบงก์กรุงศรีฯ (BAY) ผนึก ไทยฮอนด้า เดินหน้าสร้างระบบนิเวศยานยนต์ไฟฟ้าในไทย ผ่านความร่วมมือในการนำรถจักรยานยนต์พลังงานทางเลือก (EV BIKE) มาใช้ในการดำเนินงานภายในองค์กรของกรุงศรีฯ ต่อยักเป้าหมายที่สอดคล้องกันของทั้งสองบริษัทในการลดการปล่อยก๊าซคาร์บอนไดออกไซด์ พร้อมสร้างอนาคตสังคมไทยที่เติบโตอย่างยั่งยืนต่อไป

KTB ส่งสินเชื่อคบ.พิเศษ หนุนร้านค้าขยายโตแกร่ง

แบงก์กรุงไทย (KTB) ผนึก DN CENTER เดินหน้าคิดปึกร้านขยาย นำดิจิทัลแพลตฟอร์มด้านการเงินให้ลูกค้าร้านขยายทั่วประเทศเสริมสร้างศักยภาพธุรกิจ ผ่าน สินเชื่อคู่ค้าพวราย พร้อมเพิ่มวงเงิน 3 เท่าของยอดซื้อ ดอกเบี้ยพิเศษเริ่มต้น 0.63% ต่อเดือน

FETCO ส่งจม.ขอพบนายกฯ ชงปรับเกณฑ์ SSF-ตั้งกองใหม่หนุนตลาดหุ้น

สภาธุรกิจตลาดทุนไทย (FETCO) ส่งจดหมายขอเข้าพบนายกฯ แล้ว หวังหารือปรับเกณฑ์กองทุน SSF ที่จะหมดอายุในปีนี้ หวังกระตุ้นความน่าสนใจนักลงทุนเพิ่มขึ้น พร้อมหนุนออกกองทุนใหม่ๆ ชัพพอร์ตตลาดหุ้นไทย โดยเฉพาะกองทุนสำหรับผู้สูงอายุและเด็ก

JMT-MTC-CPALL นำทีม ได้ประโยชน์เงินดิจิทัลฯ

โบรกฯ ชู CPALL, CPAXT, DOHOME, GLOBAL, BBIK, BE8, ADVANC, JMT, MTC เค้น มีโอกาสได้ประโยชน์โครงการแจกเงินดิจิทัลวอลเล็ต ขณะที่ เศรษฐฯ นายฯ แจงโครงการแจกเงินดิจิทัลวอลเล็ตไม่ใช่อะไรโครงการรับจำนำข้าวแน่นอน ส่วนเรื่องแหล่งที่มาของเงินและวงเงินที่ใช้ขอแลกวงลดวงเดียว

ข้อมูลธุรกรรมขายชอร์ต (Short Sales)

	Symbol (16 Oct'23)	Volume (Shares)	Value (Baht)	% Short Sale Volume Comparing with Main Board	% Short Sale Value Comparing with Main Board
1	AOT	4,755,900	321,604,700.00	11.14	11.21
2	HANA	5,208,600	319,258,125.00	14.4	14.36
3	CPALL-R	4,791,300	277,642,325.00	6.57	6.61
4	PTT	7,070,700	235,933,275.00	12.39	12.4
5	AOT-R	3,133,500	210,794,975.00	7.34	7.35
6	CPALL	3,564,100	207,774,400.00	4.89	4.95
7	SCB-R	1,738,400	179,608,700.00	17.78	17.78
8	PTTEP	1,035,400	177,271,750.00	7.07	7.06
9	ADVANC-R	644,800	143,466,600.00	15.82	15.8
10	PTTEP-R	829,500	141,893,300.00	5.66	5.65
11	HANA-R	2,229,700	136,443,425.00	6.16	6.14
12	MINT	4,199,900	124,152,725.00	17.3	17.38
13	ADVANC	548,300	122,359,700.00	13.45	13.47
14	JMT	2,962,400	104,099,150.00	5.64	5.67
15	KTB	5,217,300	101,537,220.00	6.54	6.54
16	KBANK-R	746,600	94,117,200.00	7.3	7.3
17	KCE	1,660,600	89,266,050.00	10.01	9.96
18	BBL	521,600	87,413,300.00	5.65	5.67
19	BANPU	10,645,800	82,981,400.00	10.03	10.03
20	EA	1,777,200	82,794,250.00	9.78	9.87
21	KTB-R	4,096,200	79,770,450.00	5.13	5.14
22	SCC-R	262,000	77,432,900.00	10.23	10.22
23	KBANK	583,300	73,686,700.00	5.7	5.72
24	OSP-R	3,082,300	73,176,760.00	21.06	21.05
25	BTS-R	9,169,200	68,396,925.00	23.97	23.99
26	KCE-R	1,238,600	66,361,600.00	7.47	7.41
27	BDMS-R	2,334,300	63,931,850.00	7.64	7.68
28	PTT-R	1,887,500	62,866,225.00	3.31	3.31
29	EA-R	1,291,500	59,666,575.00	7.11	7.12
30	BH-R	229,600	59,397,100.00	10.06	10.06
31	GULF-R	1,341,400	57,504,525.00	7.59	7.59
32	CPAXT	1,937,300	57,279,975.00	14.87	14.87
33	GULF	1,323,200	56,646,725.00	7.49	7.48
34	BDMS	2,027,700	55,379,825.00	6.64	6.65
35	BGRIM-R	2,233,000	54,711,345.00	10.85	10.81
36	KKP	987,600	52,090,775.00	18.16	18.17
37	TISCO	501,900	49,767,925.00	6.05	6.05
38	GUNKUL-R	17,398,700	48,729,166.00	15.01	15.06
39	CPF	2,569,700	48,129,420.00	13.63	13.64
40	CRC-R	1,229,800	46,862,850.00	12.58	12.54
41	DELTA-R	565,800	46,102,025.00	4.49	4.47
42	TRUE-R	6,494,600	44,774,300.00	15.88	15.9
43	RATCH-R	1,416,100	43,392,325.00	23.78	23.68
44	TOP	864,600	43,088,200.00	6.68	6.68
45	TTB	25,214,800	42,966,210.00	11.65	11.64
46	JMART	2,023,800	39,353,640.00	5.69	5.65

Source: SETSMART

ข้อมูลแบบรายงานการเปลี่ยนแปลงการถือหลักทรัพย์และสัญญาซื้อขายล่วงหน้าของผู้บริหาร (แบบ 59)

ชื่อบริษัท	ชื่อผู้บริหาร	ประเภทหลักทรัพย์	วันที่ได้มา/ จำหน่าย	จำนวน	ราคา	วิธีการได้มา/ จำหน่าย
GUNKUL	นาย กัลกุล ดำรงปิยวุฒิ	หุ้นสามัญ	12/10/2566	3,000,000	2.98	ซื้อ
WHAIR	นาย ไกรลักษณ์ อัครฉัตรโรจน์	หน่วยทรัสต์	11/10/2566	50,000	6.15	ขาย
WHAIR	นาย ไกรลักษณ์ อัครฉัตรโรจน์	หน่วยทรัสต์	11/10/2566	50,000	6.15	ขาย
TSTE	นาย ประภาส ชุตติมาวรรณ	หุ้นสามัญ	12/10/2566	5,000	9.8	ซื้อ
PCC	นาย อชิตศักดิ์ บรรจงไพริกกลาง	หุ้นสามัญ	05/10/2566	100,000	3.07	ซื้อ
VRANDA	นาย ภาวัฒน์ อังควาสวิญญ์	หุ้นสามัญ	12/10/2566	50,000	6.05	ซื้อ
SKR	นาย สุริยันต์ โคจรโรจน์	หุ้นสามัญ	12/10/2566	35,000	11.1	ซื้อ
SKY	นาย รัช ตันตนนตา	หุ้นสามัญ	03/10/2566	10,000	36	ขาย
SKY	นาย รัช ตันตนนตา	หุ้นสามัญ	05/10/2566	10,000	38	ขาย
SRS	นางสาว สุธาสินี เจริญนาม	หุ้นสามัญ	11/10/2566	1,100,000	13.78	ซื้อ
AMARIN	นาง ระวีริน อุกทะพันธุ์ ปัญจ รุ่งโรจน์	หุ้นสามัญ	05/10/2566	138,387,052	5.5	ขาย
EP	นาย ยุทธ ชินสุภักกุล	หุ้นสามัญ	12/10/2566	2,000	2.84	ซื้อ
GUNKUL	นาย กัลกุล ดำรงปิยวุฒิ	หุ้นสามัญ	12/10/2566	3,000,000	2.98	ซื้อ
WHAIR	นาย ไกรลักษณ์ อัครฉัตรโรจน์	หน่วยทรัสต์	11/10/2566	50,000	6.15	ขาย
WHAIR	นาย ไกรลักษณ์ อัครฉัตรโรจน์	หน่วยทรัสต์	11/10/2566	50,000	6.15	ขาย
TSTE	นาย ประภาส ชุตติมาวรรณ	หุ้นสามัญ	12/10/2566	5,000	9.8	ซื้อ
PCC	นาย อชิตศักดิ์ บรรจงไพริกกลาง	หุ้นสามัญ	05/10/2566	100,000	3.07	ซื้อ
VRANDA	นาย ภาวัฒน์ อังควาสวิญญ์	หุ้นสามัญ	12/10/2566	50,000	6.05	ซื้อ
SKR	นาย สุริยันต์ โคจรโรจน์	หุ้นสามัญ	12/10/2566	35,000	11.1	ซื้อ
SKY	นาย รัช ตันตนนตา	หุ้นสามัญ	03/10/2566	10,000	36	ขาย
SKY	นาย รัช ตันตนนตา	หุ้นสามัญ	05/10/2566	10,000	38	ขาย
SRS	นางสาว สุธาสินี เจริญนาม	หุ้นสามัญ	11/10/2566	1,100,000	13.78	ซื้อ
AMARIN	นาง ระวีริน อุกทะพันธุ์ ปัญจ รุ่งโรจน์	หุ้นสามัญ	05/10/2566	138,387,052	5.5	ขาย
EP	นาย ยุทธ ชินสุภักกุล	หุ้นสามัญ	12/10/2566	2,000	2.84	ซื้อ

Source: www.sec.or.th

แบบรายงานการได้มาหรือจำหน่ายหลักทรัพย์ของกิจการ (แบบ 246-2)
(Corporate Share Trade)

หลักทรัพย์	ชื่อผู้ได้มา/ จำหน่าย	วิธีการ	ประเภท หลักทรัพย์	% ก่อน ได้มา/ จำหน่าย	% ได้มา/ จำหน่าย	% หลัง ได้มา/ จำหน่าย	วันที่ได้มา/ จำหน่าย	% ก่อน ได้มา/ จำหน่าย (กลุ่ม)	% ได้มา/ จำหน่าย (กลุ่ม)	% หลัง ได้มา/ จำหน่าย (กลุ่ม)
HUMAN	KAYNE ANDERSON RUDNICK INVESTMENT MANAGEMENT, LLC	ได้มา	หุ้น	4.9606	0.0979	5.0585	12/10/2566	4.9606	0.0979	5.0585
KAMART	บริษัท เวลสยาม จำกัด	ได้มา	หุ้น	0	18.0001	18.0001	12/10/2566	0	20.0001	20.0001
THL	นาย วันชัย พันธุ์ วิเชียร	ได้มา	หุ้น	4.6845	5.6668	10.3514	10/10/2566	4.6845	5.6668	10.3514
TIPCO	นาย สมจิตต์ เศรษฐิน	ได้มา	หุ้น	2.8025	0.0278	2.8304	04/10/2566	9.9847	0.0278	10.0125

Source: www.sec.or.th

กำหนดการประชุมคณะกรรมการนโยบายการเงิน (กนง.) ประจำปี 2566

ครั้งที่	วันแถลงผลการประชุม กนง.
1	พุธที่ 25 ม.ค.2566 (ปรับขึ้นดอกเบี้ย 0.25% ต่อปี จาก 1.25% เป็น 1.50% ต่อปี)
2	พุธที่ 29 มี.ค.2566 (ปรับขึ้นดอกเบี้ย 0.25% ต่อปี จาก 1.50% เป็น 1.75% ต่อปี)
3	พุธที่ 31 พ.ค.2566 (ปรับขึ้นดอกเบี้ย 0.25% ต่อปี จาก 1.75% เป็น 2.00% ต่อปี)
4	พุธที่ 2 ส.ค.2566 (ปรับขึ้นดอกเบี้ย 0.25% ต่อปี จาก 2.00% เป็น 2.25% ต่อปี)
5	พุธที่ 27 ก.ย.2566 (ปรับขึ้นดอกเบี้ย 0.25% ต่อปี จาก 2.25% เป็น 2.50% ต่อปี)
6	พุธที่ 29 พ.ย.2566

ที่มา : ธนาคารแห่งประเทศไทย

ข้อมูลต่างชาติซื้อขาย NVDR

(ณ วันที่ 16 ตุลาคม 2566)

NVDR TOP 5 BUY

ชื่อหลักทรัพย์	ซื้อ (ล้านบาท)	ขาย (ล้านบาท)	รวม (ล้านบาท)	สุทธิ (ล้านบาท)	มูลค่าการซื้อขายทั้งหมด (ล้านบาท)	สัดส่วนการซื้อขาย ผ่าน NVDR (%)
PTTEP	828.38	571.36	1,399.74	257.01	2,512.93	27.85
JMT	411.31	258.46	669.78	152.85	1,834.84	18.25
CBG	336.57	205.78	542.35	130.79	958.16	28.3
BANPU	291.44	168.86	460.3	122.59	827.76	27.8
CPN	177.78	121.46	299.24	56.31	486.58	30.75

NVDR TOP 5 SELL

ชื่อหลักทรัพย์	ซื้อ (ล้านบาท)	ขาย (ล้านบาท)	รวม (ล้านบาท)	สุทธิ (ล้านบาท)	มูลค่าการซื้อขายทั้งหมด (ล้านบาท)	สัดส่วนการซื้อขาย ผ่าน NVDR (%)
HANA	347.5	653.47	1,000.97	-305.98	2,224.04	22.5
KBANK	338.51	508.77	847.28	-170.26	1,295.35	32.7
BDMS	149.88	308.47	458.34	-158.59	832.7	27.52
SIRI	59.07	212.94	272.01	-153.86	471.28	28.86
ADVANC	222.52	366.1	588.62	-143.58	919.56	32.01

Source: www.settrade.com

Economic Calendar – Thailand

Date Time	Event	Period	Survey	Actual	Prior	Revised
10/12/2023 14:30	Foreign Reserves	Oct-06	--	--	\$211.8b	--
10/12/2023 14:30	Forward Contracts	Oct-06	--	--	\$29.8b	--
10/18/2023 10/24	Car Sales	Sep	--	--	60234	--
10/20/2023 14:30	Foreign Reserves	Oct-13	--	--	--	--
10/20/2023 14:30	Forward Contracts	Oct-13	--	--	--	--
10/23/2023 10/28	Customs Exports YoY	Sep	--	--	2.60%	2.57%
10/23/2023 10/28	Customs Imports YoY	Sep	--	--	-12.80%	-12.76%
10/23/2023 10/28	Customs Trade Balance	Sep	--	--	\$360m	--
10/26/2023 10/30	Mfg Production Index ISIC NSA YoY	Sep	--	--	-7.53%	--
10/26/2023 10/30	Capacity Utilization ISIC	Sep	--	--	58.18	--
10/27/2023 14:30	Foreign Reserves	Oct-20	--	--	--	--
10/27/2023 14:30	Forward Contracts	Oct-20	--	--	--	--
10/31/2023 14:00	BoP Current Account Balance	Sep	--	--	\$401m	--
10/31/2023 14:30	Exports YoY	Sep	--	--	-1.80%	--
10/31/2023 14:30	Exports	Sep	--	--	\$23195m	--
10/31/2023 14:30	Imports YoY	Sep	--	--	-11.90%	--
10/31/2023 14:30	Imports	Sep	--	--	\$21971m	--
10/31/2023 14:30	Trade Balance	Sep	--	--	\$1225m	--
10/31/2023 14:30	BoP Overall Balance	Sep	--	--	\$325m	--
11/01/2023 07:30	S&P Global Thailand PMI Mfg	Oct	--	--	47.8	--
11/01/2023 14:30	Business Sentiment Index	Oct	--	--	50.4	--
11/03/2023 14:30	Foreign Reserves	Oct-27	--	--	--	--
11/03/2023 14:30	Forward Contracts	Oct-27	--	--	--	--
11/06/2023 10:30	CPI Core YoY	Oct	--	--	0.63%	--
11/06/2023 10:30	CPI NSA MoM	Oct	--	--	-0.36%	--
11/06/2023 10:30	CPI YoY	Oct	--	--	0.30%	--
11/07/2023 11/13	Consumer Confidence	Oct	--	--	58.7	--
11/07/2023 11/13	Consumer Confidence Economic	Oct	--	--	53.2	--
11/10/2023 14:30	Foreign Reserves	Nov-03	--	--	--	--
11/10/2023 14:30	Forward Contracts	Nov-03	--	--	--	--
11/17/2023 14:30	Foreign Reserves	Nov-10	--	--	--	--
11/17/2023 14:30	Forward Contracts	Nov-10	--	--	--	--
11/18/2023 11/24	Car Sales	Oct	--	--	--	--
11/20/2023 09:30	GDP SA QoQ	3Q	--	--	0.20%	--
11/20/2023 09:30	GDP YoY	3Q	--	--	1.80%	--
11/23/2023 11/28	Customs Exports YoY	Oct	--	--	--	--
11/23/2023 11/28	Customs Imports YoY	Oct	--	--	--	--
11/23/2023 11/28	Customs Trade Balance	Oct	--	--	--	--
11/24/2023 14:30	Foreign Reserves	Nov-17	--	--	--	--
11/24/2023 14:30	Forward Contracts	Nov-17	--	--	--	--
11/24/2023 11/30	Mfg Production Index ISIC NSA YoY	Oct	--	--	--	--
11/27/2023 11/30	Capacity Utilization ISIC	Oct	--	--	--	--
11/29/2023 14:00	BoT Benchmark Interest Rate	Nov-29	--	--	2.50%	--

Source: Bloomberg

RHB Guide to Investment Ratings

- Buy:** Share price may exceed 10% over the next 12 months
Trading Buy: Share price may exceed 15% over the next 3 months, however longer-term outlook remains uncertain
Neutral: Share price may fall within the range of +/- 10% over the next 12 months
Take Profit: Target price has been attained. Look to accumulate at lower levels
Sell: Share price may fall by more than 10% over the next 12 months
Not Rated: Stock is not within regular research coverage

Investment Research Disclaimers

RHB has issued this report for information purposes only. This report is intended for circulation amongst RHB and its affiliates' clients generally or such persons as may be deemed eligible by RHB to receive this report and does not have regard to the specific investment objectives, financial situation and the particular needs of any specific person who may receive this report. This report is not intended, and should not under any circumstances be construed as, an offer or a solicitation of an offer to buy or sell the securities referred to herein or any related financial instruments.

This report may further consist of, whether in whole or in part, summaries, research, compilations, extracts or analysis that has been prepared by RHB's strategic, joint venture and/or business partners. No representation or warranty (express or implied) is given as to the accuracy or completeness of such information and accordingly investors should make their own informed decisions before relying on the same.

This report is not directed to, or intended for distribution to or use by, any person or entity who is a citizen or resident of or located in any locality, state, country or other jurisdiction where such distribution, publication, availability or use would be contrary to the applicable laws or regulations. By accepting this report, the recipient hereof (i) represents and warrants that it is lawfully able to receive this document under the laws and regulations of the jurisdiction in which it is located or other applicable laws and (ii) acknowledges and agrees to be bound by the limitations contained herein. Any failure to comply with these limitations may constitute a violation of applicable laws.

All the information contained herein is based upon publicly available information and has been obtained from sources that RHB believes to be reliable and correct at the time of issue of this report. However, such sources have not been independently verified by RHB and/or its affiliates and this report does not purport to contain all information that a prospective investor may require. The opinions expressed herein are RHB's present opinions only and are subject to change without prior notice. RHB is not under any obligation to update or keep current the information and opinions expressed herein or to provide the recipient with access to any additional information. Consequently, RHB does not guarantee, represent or warrant, expressly or impliedly, as to the adequacy, accuracy, reliability, fairness or completeness of the information and opinion contained in this report. Neither RHB (including its officers, directors, associates, connected parties, and/or employees) nor does any of its agents accept any liability for any direct, indirect or consequential losses, loss of profits and/or damages that may arise from the use or reliance of this research report and/or further communications given in relation to this report. Any such responsibility or liability is hereby expressly disclaimed.

Whilst every effort is made to ensure that statement of facts made in this report are accurate, all estimates, projections, forecasts, expressions of opinion and other subjective judgments contained in this report are based on assumptions considered to be reasonable and must not be construed as a representation that the matters referred to therein will occur. Different assumptions by RHB or any other source may yield substantially different results and recommendations contained on one type of research product may differ from recommendations contained in other types of research. The performance of currencies may affect the value of, or income from, the securities or any other financial instruments referenced in this report. Holders of depositary receipts backed by the securities discussed in this report assume currency risk. Past performance is not a guide to future performance. Income from investments may fluctuate. The price or value of the investments to which this report relates, either directly or indirectly, may fall or rise against the interest of investors.

This report may contain comments, estimates, projections, forecasts and expressions of opinion relating to macroeconomic research published by RHB economists of which should not be considered as investment ratings/advice and/or a recommendation by such economists on any securities discussed in this report.

This report does not purport to be comprehensive or to contain all the information that a prospective investor may need in order to make an investment decision. The recipient of this report is making its own independent assessment and decisions regarding any securities or financial instruments referenced herein. Any investment discussed or recommended in this report may be unsuitable for an investor depending on the investor's specific investment objectives and financial position. The material in this report is general information intended for recipients who understand the risks of investing in financial instruments. This report does not take into account whether an investment or course of action and any associated risks are suitable for the recipient. Any recommendations contained in this report must therefore not be relied upon as investment advice based on the recipient's personal circumstances. Investors should make their own independent evaluation of the information contained herein, consider their own investment objective, financial situation and particular needs and seek their own financial, business, legal, tax and other advice regarding the appropriateness of investing in any securities or the investment strategies discussed or recommended in this report.

This report may contain forward-looking statements which are often but not always identified by the use of words such as "believe", "estimate", "intend" and "expect" and statements that an event or result "may", "will" or "might" occur or be achieved and other similar expressions.

Such forward-looking statements are based on assumptions made and information currently available to RHB and are subject to known and unknown risks, uncertainties and other factors which may cause the actual results, performance or achievement to be materially different from any future results, performance or achievement, expressed or implied by such forward-looking statements. Caution should be taken with respect to such statements and recipients of this report should not place undue reliance on any such forward-looking statements. RHB expressly disclaims any obligation to update or revise any forward-looking statements, whether as a result of new information, future events or circumstances after the date of this publication or to reflect the occurrence of unanticipated event

The use of any website to access this report electronically is done at the recipient's own risk, and it is the recipient's sole responsibility to take precautions to ensure that it is free from viruses or other items of a destructive nature. This report may also provide the addresses of, or contain hyperlinks to, websites. RHB takes no responsibility for the content contained therein. Such addresses or hyperlinks (including addresses or hyperlinks to RHB own website material) are provided solely for the recipient's convenience. The information and the content of the linked site do not in any way form part of this report. Accessing such website or following such link through the report or RHB website shall be at the recipient's own risk.

This report may contain information obtained from third parties. Third party content providers do not guarantee the accuracy, completeness, timeliness or availability of any information and are not responsible for any errors or omissions (negligent or otherwise), regardless of the cause, or for the results obtained from the use of such content. Third party content providers give no express or implied warranties, including, but not limited to, any warranties of merchantability or fitness for a particular purpose or use. Third party content providers shall not be liable for any direct, indirect, incidental, exemplary, compensatory, punitive, special or consequential damages, costs, expenses, legal fees, or losses (including lost income or profits and opportunity costs) in connection with any use of their content.

The research analysts responsible for the production of this report hereby certifies that the views expressed herein accurately and exclusively reflect his or her personal views and opinions about any and all of the issuers or securities analysed in this report and were prepared independently and autonomously. The research analysts that authored this report are precluded by RHB in all circumstances from trading in the securities or other financial instruments referenced in the report, or from having an interest in the company(ies) that they cover.

The contents of this report is strictly confidential and may not be copied, reproduced, published, distributed, transmitted or passed, in whole or in part, to any other person without the prior express written consent of RHB and/or its affiliates. This report has been delivered to RHB and its affiliates' clients for information purposes only and upon the express understanding that such parties will use it only for the purposes set forth above. By electing to view or accepting a copy of this report, the recipients have agreed that they will not print, copy, videotape, record, hyperlink, download, or otherwise attempt to reproduce or re-transmit (in any form including hard copy or electronic distribution format) the contents of this report. RHB and/or its affiliates accepts no liability whatsoever for the actions of third parties in this respect.

The contents of this report are subject to copyright. Please refer to Restrictions on Distribution below for information regarding the distributors of this report. Recipients must not reproduce or disseminate any content or findings of this report without the express permission of RHB and the distributors.

The securities mentioned in this publication may not be eligible for sale in some states or countries or certain categories of investors. The recipient of this report should have regard to the laws of the recipient's place of domicile when contemplating transactions in the securities or other financial instruments referred to herein. The securities discussed in this report may not have been registered in such jurisdiction. Without prejudice to the foregoing, the recipient is to note that additional disclaimers, warnings or qualifications may apply based on geographical location of the person or entity receiving this report.

The term "RHB" shall denote, where appropriate, the relevant entity distributing or disseminating the report in the particular jurisdiction referenced below, or, in every other case, RHB Investment Bank Berhad and its affiliates, subsidiaries and related companies.

RESTRICTIONS ON DISTRIBUTION

Malaysia

This report is issued and distributed in Malaysia by RHB Investment Bank Bhd. The views and opinions in this report are our own as of the date hereof and is subject to change. If the Financial Services and Markets Act of the United Kingdom or the rules of the Financial Conduct Authority apply to a recipient, our obligations owed to such recipient therein are unaffected. RHB Investment Bank Bhd has no obligation to update its opinion or the information in this report.

Thailand

This report is issued and distributed in the Kingdom of Thailand by RHB Securities (Thailand) PCL, a licensed securities company that is authorised by the Ministry of Finance, regulated by the Securities and Exchange Commission of Thailand and is a member of the Stock Exchange of Thailand. The Thai Institute of Directors Association has disclosed the Corporate Governance Report of Thai Listed Companies made pursuant to the policy of the Securities and Exchange Commission of Thailand. RHB Securities (Thailand) PCL does not endorse, confirm nor certify the result of the Corporate Governance Report of Thai Listed Companies.

Indonesia

This report is issued and distributed in Indonesia by PT RHB Sekuritas Indonesia. This research does not constitute an offering document and it should not be construed as an offer of securities in Indonesia. Any securities offered or sold, directly or indirectly, in Indonesia or to any Indonesian citizen or corporation (wherever located) or to any Indonesian resident in a manner which constitutes a public offering under Indonesian laws and regulations must comply with the prevailing Indonesian laws and regulations.

Singapore

This report is issued and distributed in Singapore by RHB Bank Berhad (Singapore branch) which is a holder of a full bank licence and an exempt capital markets services licence and financial adviser regulated by the Monetary Authority of Singapore. RHB Bank Berhad (Singapore branch) may distribute reports produced by its respective foreign entities, affiliates or other foreign research houses pursuant to an arrangement under Regulation 32C of the Financial Advisers Regulations. Where the report is distributed in Singapore to a person who is not an Accredited Investor, Expert Investor or an Institutional Investor, RHB Bank Berhad (Singapore branch) accepts legal responsibility for the contents of the report to such persons only to the extent required by law. Singapore recipients should contact RHB Bank Berhad (Singapore branch) in respect of any matter arising from or in connection with the report.

United States

This report was prepared by RHB is meant for distribution solely and directly to "major" U.S. institutional investors as defined under, and pursuant to, the requirements of Rule 15a-6 under the U.S. Securities and Exchange Act of 1934, as amended (the "Exchange Act") via a registered U.S. broker-dealer as appointed by RHB from time to time. Accordingly, any access to this report via Bursa Marketplace or any other Electronic Services Provider is not intended for any party other than "major" US institutional investors (via a registered U.S broker-dealer), nor shall be deemed as solicitation by RHB in any manner. RHB is not registered as a broker-dealer in the United States and currently has not appointed a U.S. broker-dealer. Additionally, RHB does not offer brokerage services to U.S. persons. Any order for the purchase or sale of all securities discussed herein must be placed with and through a registered U.S. broker-dealer as appointed by RHB from time to time as required by the Exchange Act Rule 15a-6. For avoidance of doubt, RHB reiterates that it has not appointed any U.S. broker-dealer during the issuance of this report. This report is confidential and not intended for distribution to, or use by, persons other than the recipient and its employees, agents and advisors, as applicable. Additionally, where research is distributed via Electronic Service Provider, the analysts whose names appear in this report are not registered or qualified as research analysts in the United States and are not associated persons of any registered U.S. broker-dealer as appointed by RHB from time to time and therefore may not be subject to any applicable restrictions under Financial Industry Regulatory Authority ("FINRA") rules on communications with a subject company, public appearances and personal trading. Investing in any non-U.S. securities or related financial instruments discussed in this research report may present certain risks. The securities of non-U.S. issuers may not be registered with, or be subject to the regulations of, the U.S. Securities and Exchange Commission. Information on non-U.S. securities or related financial instruments may be limited. Foreign companies may not be subject to audit and reporting standards and regulatory requirements comparable to those in the United States. The financial instruments discussed in this report may not be suitable for all investors. Transactions in foreign markets may be subject to regulations that differ from or offer less protection than those in the United States.

Please refer to the following link ([RHB Research Conflict Disclosures - Oct 2023](#)) and the Disclosure of Conflict of Interest in each of the research reports provided in this email for more details.

Kuala Lumpur		Singapore	
RHB Investment Bank Bhd Level 3A, Tower One, RHB Centre Jalan Tun Razak Kuala Lumpur Malaysia Tel : +(60) 3 9280 8888 Fax : +(60) 3 9200 2216		RHB Bank Berhad (Singapore branch) 90 Cecil Street #04-00 RHB Bank Building Singapore 069531	
Jakarta		Bangkok	
PT RHB Sekuritas Indonesia Revenue Tower, 11th Floor, District 8 - SCBD Jl. Jendral Sudirman Kav 52-53 Jakarta 12190 Indonesia Tel : +6221 509 39 888 Fax : +6221 509 39 777		RHB Securities (Thailand) PCL 10th Floor, Sathorn Square Office Tower 98, North Sathorn Road, Silom Bangrak, Bangkok 10500 Thailand Tel : +(66) 2 088 9999 Fax : +(66) 2 088 9799	
สำนักงานใหญ่		สาขาที่ 1 สาขาหาดใหญ่	สาขาที่ 2 สาขาปิ่นเกล้า
เลขที่ 98 อาคารสาทรสแควร์ ออฟฟิศ ทาวเวอร์ ชั้นที่ 8,10 ถนนสาทรเหนือ แขวงสีลม เขตบางรัก กรุงเทพมหานคร 10500 Tel: +66(0)2-862-9999 Fax: +66(0)2-108-0999		127 – 129 ถนนศรีสุวรรณารถ ตำบลหาดใหญ่ อำเภอหาดใหญ่ จังหวัดสงขลา 90110 Tel: +66-74-891-999 Fax: +66-(0)74-891-924	เลขที่ 7/129 – 221 อาคารศูนย์การค้าเซ็นทรัลพลาซ่า ปิ่นเกล้า ชั้น 19 ถนนบรมราชชนนี แขวงอรุณอมรินทร์ เขตบางกอกน้อย กรุงเทพมหานคร 10700 Tel:+66(0)2-828-1555 Fax: +66-(0)2-828-1500
สาขาที่ 3 สาขาวิภาวดีรังสิต	สาขาที่ 4 สาขาเชียงใหม่	สาขาที่ 5 สาขาจะเข้เจ็ทรา	
เลขที่ 89/1 อาคารเกษมทรัพย์ ชั้น 1 ถนนวิภาวดีรังสิต 314/1 หมู่ที่ 5 ต.สันทรายน้อย อ.สันทราย จ.เชียงใหม่ แขวงจอมพล เขตจตุจักร กรุงเทพมหานคร 10900 Tel:+66(0)2-035-9000 Fax:+66-(0)2-631-9099	50210 Tel: +66-(0)52-00-4999 Fax:+66-(0)5200-4998	เลขที่ 20 ถนนสุวินทวงศ์ ตำบลหน้าเมือง อำเภอเมืองจะเข้เจ็ทรา จังหวัดจะเข้เจ็ทรา 24000 Tel: +66(0)3302-1999 Fax: +66(0)2-3851-3435	