

38.2%: 119.29

51.25%: 108.98

61.6%: 99.19

สร้างฐานต่อ!

วันนี้คาดตลาด "Sideways"

แนวรับ 1,407 / 1,400

แนวต้าน 1,417 / 1,432

US-Bond Yield สหรัฐเริ่มปรับตัวลงอีกครั้งมอง เป็นบวกต่อทิศทางราคาสินทรัพย์เสี่ยง อย่างไรก็ตามราคา น้ำมันดิบเมื่อคืนนี้ปรับตัวลงแรง คาดจะ กดดันทิศทางหุ้นในกลุ่มพลังงานถ่วงตลาดได้



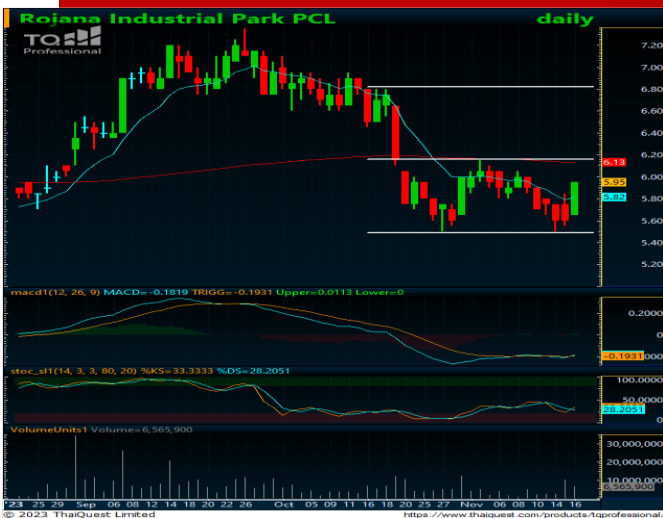
หุ้นแนะนำวันนี้ "ROJNA"

- ผลประกอบการ 3Q'66 ออกมาที่ระดับ 2.67 แสนล้านบาทดีกว่าที่ ตลาดคาดไว้ +485.2% YoY แม้รายได้จากการขายไฟฟ้าจะลดลง แต่รายได้จากรธุรกิจนิคม (ขายอสังหาริมทรัพย์) เติบโตโดดเด่น ตามที่เราคาดไว้ คาดจะหนุนทิศทางราคาหุ้นตัวขึ้นได้
- ทางเทคนิค ราคาอ่อนตัวลงทดสอบแนวรับที่จุดต่ำสุดก่อนหน้า แล้วพยายามฟื้นตัวกลับขึ้นไม่ทำจุดต่ำสุดใหม่ในภาพระยะสั้น ขณะที่เครื่องมือทางเทคนิค MACD และ SSTO วกตัวขึ้นแล้ว ทำให้คาดว่าราคามีโอกาสฟื้นตัวกลับขึ้นได้ต่อ
- แนะนำ "ซื้อสะสม"

• **แนวรับ 5.80 / 5.50**

• **Target 6.15 / 7.00**

• **Stop < 5.40**



เปิดบัญชีลงทุนมั่นใจไปกับ AIRA ได้ทันที

รายงานฉบับนี้จัดทำในนามของบริษัทหลักทรัพย์ ไอรา จำกัด (มหาชน) ("ไอรา") เพื่อเป็นข้อมูลให้กับลูกค้าของไอราเท่านั้น มิได้เป็นการแนะนำหรือเสนอแนะ หรือชี้ชวนเพื่อการซื้อหรือขายหลักทรัพย์ใดๆ ผู้อ่านควรตัดสินใจซื้อหรือขายหลักทรัพย์โดยใช้วิจารณญาณของตนเอง ไอรา รวมทั้งพนักงานของบริษัท ปรารถนาความรับผิดชอบในความเสี่ยงอันเกิดจากการใช้ข้อมูลในรายงานนี้ ไม่วางทางตรงหรือทางอ้อม ทั้งหมดหรือบางส่วน และไม่ถือเป็นการ รับประกันความถูกต้องสมบูรณ์และเชื่อถือได้ของข้อมูลในรายงานนี้ ไอรา และ/หรือ กรรมการบริษัท, พนักงานที่เกี่ยวข้อง อาจมีความสัมพันธ์กับ/หรือ อาจให้บริการทางด้านบัญชี และ/หรือ บริหารทางการเงินอื่นๆ กับบริษัทที่กำลังกล่าวถึงในรายงานฉบับนี้ ไอราของสงวนสิทธิ์ในการเปลี่ยนแปลงความคิดเห็น หรือข้อมูลโดยไม่ต้องแจ้งล่วงหน้า เอกสารฉบับนี้ใช้ภายในไอราเท่านั้น มิได้จัดทำขึ้นสำหรับการลงตีพิมพ์ในหนังสือพิมพ์ หรือสื่ออื่นๆ แต่อย่างใด

นักกลยุทธ์ : ณรงค์เดช จันทรไพศาล, #066063

Email : narongdach.c@aira.co.th

ผู้ช่วยนักวิเคราะห์ : วรภัทร เภยญาพุทธิรักษ์

@AIRASECITIES
 @AIRAPLC
 AIRASEC

Daily
Market Outlook

November 17, 2023

Our View? “สร้างฐานต่อ”

คาดตลาดวันนี้ “Sideways” มองแนวรับที่บริเวณ 1,407 / 1,400 และแนวต้านที่บริเวณ 1,417 / 1,432 เรามองตลาดไม่มีปัจจัยใหม่เข้าสนับสนุนการปรับตัวขึ้นได้ต่อหลังรับรู้ความหวังในการที่ธนาคารกลางสหรัฐ (FED) มีโอกาสยุติการขึ้นอัตราดอกเบี้ยและอาจปรับอัตราดอกเบี้ยลงในช่วงปีหน้าหลังตัวเลขดัชนีราคาผู้บริโภค (CPI) และตัวเลขดัชนีราคาผู้ผลิต (PPI) เดือน ต.ค. ออกมาต่ำกว่าที่ตลาดคาด สะท้อนถึงเงินเฟ้อที่สงบลงและผู้บริโภคชะลอตัวลงต่อเนื่อง พร้อมทั้งเมื่อคืนนี้กระทรวงแรงงานสหรัฐเปิดเผยตัวเลขผู้ยื่นขอสวัสดิการว่างงานรายสัปดาห์ออกมาที่ระดับ 2.31 แสนราย สูงกว่าที่ตลาดคาดสะท้อนตลาดแรงงานเริ่มได้รับผลกระทบจากอัตราดอกเบี้ยของ FED ที่อยู่ในระดับสูงบ้างแล้ว คาดจะกระตุ้นความหวังในการที่ FED จะยุติการขึ้นอัตราดอกเบี้ยเพิ่มเติม ขณะที่เคลื่อนไหวของอัตราผลตอบแทนพันธบัตรรัฐบาลสหรัฐ (US-Bond Yield) อ่อนตัวลงต่อเนื่องพยายามทำจุดต่ำสุดใหม่อีกครั้ง เข้านี้อยู่ที่ระดับ 4.43% คาดจะเป็นปัจจัยบวกต่อทิศทางราคาสินทรัพย์เสี่ยงในภูมิภาคได้บ้าง

ทางด้านราคาสัญญาน้ำมันดิบล่วงหน้า WTI. ส่มมอบเดือน ธ.ค. เมื่อคืนนี้ปรับตัวลงแรงปิดที่ระดับ 72.90 ดอลลาร์/บาร์เรล -3.76 ดอลลาร์ (-4.90%) คาดได้รับความกังวลอุปสงค์น้ำมันในจีนยังมีแนวโน้มอ่อนแอตามการเปิดเผยตัวเลขราคาบ้านใหม่เดือน ต.ค. ของจีน -0.36%MoM สะท้อนถึงเศรษฐกิจจีนยังอ่อนแอ อีกทั้งเรายังคงมุมมองอุปทานน้ำมันในปัจจุบันยังอยู่ในระดับสูง โดยสหรัฐผลิตน้ำมันดิบเดือนต.ค. ทำจุดสูงสุดเป็นประวัติการณ์ที่ระดับ 13.2 ล้านบาร์เรล/วัน คาดยังคงกดดันจำกัด Upside ของราคาน้ำมันได้อยู่

สำหรับปัจจัยภายในประเทศเรายังคงมุมมองเชิงบวกต่อแนวโน้มการออกกองทุน Thailand ESG Fund (TESG) เพื่อใช้ลดหย่อนภาษีได้ กำหนดระยะเวลาลงทุน 8 ปีเต็ม วงเงินลงทุนไม่เกิน 1 แสนบาท/ราย (ไม่นับรวมกองทุนเพื่อการออมอื่นๆ) มองเป็นจิตวิทยาเชิงบวกต่อหุ้นในกลุ่ม Big-Mid Cap ที่มี ESG Rating ระดับ AAA 34 บริษัท อาทิ ADVANC, CPALL, CPAXT, CRC, KBANK, OR, PTT, PTTEP, PTTGC, SCC, SCGP 4 แต่เราไม่คาดว่าเม็ดเงินจากการลงทุนใน TESG จะเข้ามาเร็ว คาดต้องใช้เวลาในระยะหนึ่ง ขณะที่เรายังมีมุมมองการชี้แจงรายละเอียดเกี่ยวกับนโยบายดิจิทัลวอลเล็ต 1 หมื่นบาทของรัฐบาลในสัปดาห์ที่ผ่านมา โดยจะแจกผู้มีรายได้ต่ำกว่า 7 หมื่นบาทหรือมีเงินฝากต่ำกว่า 5 แสนบาท ใช้ง่ายภายในอำเภอ ครอบคลุมผู้มีสิทธิราว 50 ล้านราย ใช้งบประมาณราว 5 แสนล้านบาท เรามองเป็นจิตวิทยาเชิงบวกต่อหุ้นในกลุ่มค้าปลีก (CPAXT, CPALL, BJC, HMPRO, GLOBAL, DOHOME และ CRC) ที่คาดว่าจะได้เป็นประโยชน์จากมาตรการดังกล่าว ทั้งนี้ยังต้องติดตามการออก พ.ร.บ. ภูเก็ต 5 แสนล้านบาท สำหรับโครงการดังกล่าวคาดยังคงมีความไม่แน่นอนค่อนข้างสูงคาดจะเป็นปัจจัยจำกัด Upside ของหุ้นในกลุ่มดังกล่าวได้ต่อ

อย่างไรก็ตามเรายังมีความกังวลต่อการทยอยเปิดเผยผลประกอบการ 3Q'66 ออกมาเรายังไม่เห็นสัญญาณในการปรับประมาณการ EPS ของตลาดหุ้นไทยขึ้น โดยล่าสุด Bloomberg Consensus คาด EPS ปี'66 อยู่ที่ระดับเพียง 84.9 บาท/หุ้น อ่อนตัวลงต่อเนื่องเรามองเป็นปัจจัยส่งผลกระทบต่อความน่าสนใจในเชิง Valuation ของตลาดได้ต่อ

รับการลงทุน “Selective Play”

หุ้นแนะนำวันนี้ “ROJNA” ผลประกอบการ 3Q'66 ออกมาที่ระดับ 2.67 แสนล้านบาทดีกว่าที่ตลาดคาดไว้ +485.2% YoY แม้รายได้จากการขายไฟฟ้าจะลดลง แต่รายได้จากธุรกิจนิคม (ขายอสังหาริมทรัพย์) เติบโตโดดเด่นตามที่เราคาดไว้ คาดจะหนุนทิศทางราคาหุ้นตัวขึ้นได้

กลยุทธ์ ซื้อสะสม

แนวรับ 5.80 / 5.50 Target 6.15 / 7.00 Stop <5.40

รายงานฉบับนี้จัดทำขึ้นโดยบริษัทหลักทรัพย์ ไอรา จำกัด (มหาชน) (“ไอรา”) เพื่อเป็นข้อมูลให้กับลูกค้าของไอราเท่านั้น มิได้เป็นการชี้แนะหรือเสนอแนะหรือเชิญชวนเพื่อการซื้อขายหลักทรัพย์ใดๆ ผู้อ่านควรตัดสินใจซื้อขายหลักทรัพย์โดยใช้วิจารณญาณของตนเอง ไอรา รวมถึงพนักงานของบริษัท ปราศจากความรับผิดชอบในความเสียหายอันเกิดจากการซื้อขายหลักทรัพย์ในรายงานนี้ ไม่ว่าทางตรงหรือทางอ้อม ทั้งหมดหรือบางส่วน และไม่ถือเป็นการรับประกันความถูกต้องสมบูรณ์และเชื่อถือได้ของข้อมูลในรายงานนี้ ไอรา และ/หรือ กรรมการบริษัท, พนักงานที่เกี่ยวข้อง อาจมีความสัมพันธ์กับ/หรืออาจให้บริการทางด้านวิชาชีพและ/หรือบริการทางการเงินอื่นๆ กับบริษัทที่กล่าวถึงในรายงานฉบับนี้ ไอราขอสงวนสิทธิ์ในการเปลี่ยนแปลงความคิดเห็น หรือข้อมูลโดยไม่ต้องแจ้งล่วงหน้า เอกสารฉบับนี้ใช้ภายในไอราเท่านั้น มิได้จัดทำขึ้นสำหรับการตลาดในหนังสือพิมพ์ หรือสื่ออื่นๆ แต่อย่างใด

	ล่าสุด	เปลี่ยนแปลง	% เปลี่ยนแปลง	มูลค่า (ล.ย.)
SET	1,415.34	0.17	0.01%	43,028.30
SET50	879.00	0.14	0.02%	28,683.68
SET100	1,942.30	-0.51	-0.03%	34,996.82
MAI	399.15	-1.43	-0.36%	1,293.67

Current

PE	18.53	เท่า
PBV	1.37	เท่า
Div. Yield	3.30	%

การเคลื่อนไหวรายกลุ่มอุตสาหกรรม

	ล่าสุด	เปลี่ยนแปลง	% เปลี่ยนแปลง
ENERG	20,964.37	184.44	0.89%
ICT	150.47	-0.07	-0.05%
BANK	372.61	-1.32	-0.35%
HEALTH	6,596.56	-2.36	-0.04%
COMM	31,484.17	-63.22	-0.20%
TRANS	325.74	1.00	0.31%
FOOD	10,707.89	14.96	0.14%
PROP	225.99	-1.02	-0.45%
PETRO	728.79	14.01	1.96%
TOURISM	541.20	-8.17	-1.49%
CONS	52.28	0.51	0.99%
PF&REIT	128.36	1.66	1.31%

ปริมาณการซื้อขายของตลาด

แบ่งตามกลุ่มนักลงทุนในวันทำการก่อนหน้า

	หน่วย (ล.ย.)
Foreign	-1,615.43
Institute	575.02
Proprietary	-14.75
Customer	1,055.15

ปริมาณการซื้อขายของ SET50 Index Futures

แบ่งตามกลุ่มนักลงทุนในวันทำการก่อนหน้า

	หน่วย (สัญญา)
Institution	4,927
Foreign	-14,527
Customer	9,600

นักกลยุทธ์: ณรงค์เดช จันทรไพศาล, #066063

Email : narongdach.c@aira.co.th

ผู้ช่วยนักวิเคราะห์: วรภัทร เบนญาพุกธารักษ์

38.2%: 119.29

51.25%: 108.98

61.6%: 99.19

Market Summary

November 17, 2023

INDEX	Country	Last	Change	%Change	Update Time	Date
US						
DJIA		34,945.47	(45.74)	-0.13%	05:14:00	17/11/2023
NASDAQ		14,113.67	9.83	0.07%	05:04:00	17/11/2023
S&P500		4,508.24	5.36	0.12%	05:33:00	17/11/2023
EUROPE						
FTSE100	UK	7,410.97	(75.94)	-1.01%	23:35:30	16/11/2023
DAX	Germany	15,786.61	38.44	0.24%	23:55:00	16/11/2023
CAC40	France	7,168.40	(41.21)	-0.57%	00:05:02	17/11/2023
FTMIB	Italy	29,258.10	(208.83)	-0.71%	23:35:28	16/11/2023
RTSI	Russia	1,129.22	(5.02)	-0.44%	07:00:00	16/11/2023
ASIA						
NIKKEI	Japan	33,436.11	11.70	0.04%	08:08:25	17/11/2023
KOSPI	South Korea	2,472.52	(15.66)	-0.63%	08:28:20	17/11/2023
TAIEX	Taiwan	17,179.13	7.95	0.05%	08:08:24	17/11/2023
HIS	Hong Kong	17,832.82	(246.18)	-1.36%	15:08:32	16/11/2023
SSEC	China	3,050.93	(21.91)	-0.71%	14:00:15	16/11/2023
STI	Singapore	3,118.94	(14.11)	-0.45%	08:13:25	17/11/2023
FBKLCI	Malaysia	1,459.77	(4.91)	-0.34%	08:13:30	17/11/2023
PSE	Philippines	6,191.48	20.35	0.33%	13:50:00	16/11/2023
JSX	Indonesia	6,958.01	(0.20)	0.00%	16:00:18	16/11/2023
SET	Thailand	1,415.34	0.17	0.01%	17:03:15	16/11/2023
VNI	Vietnam	1,125.53	3.03	0.27%	15:02:00	16/11/2023
SENSEX	India	65,982.48	306.55	0.47%	17:00:51	16/11/2023

COMMODITY	Last	Change	%Change	Update Time	Date
Gold Spot	1,984.45	3.05	0.15%	08:28:25	17/11/2023
Silver Spot	23.83	0.12	0.51%	08:28:23	17/11/2023
WTI Spot	72.90	0.03	0.04%	08:28:19	17/11/2023
Brent Spot	77.46	-	0.00%	08:28:20	17/11/2023
Dubai 1M	81.52	(1.70)	-2.04%	07:00:00	16/11/2023
Natural Gas Fut.	3.06	(0.13)	-4.01%	07:00:00	16/11/2023
Newcastle Coal	125.95	2.70	2.19%	07:00:00	16/11/2023
Baltic Dry Index	1,758.00	70.00	4.15%	05:04:00	17/11/2023

Currency	Last	Change	%Change	Update Time	Date
Dollar Index	104.39	0.001	0.00%	05:19:00	17/11/2023
USDTHB	35.1	0.01	0.03%	08:28:27	17/11/2023
EURUSD	1.0854	0.0006	0.06%	08:28:31	17/11/2023
GBPUSD	1.2417	0.0005	0.04%	08:28:31	17/11/2023
USDJPY	150.61	-0.034	-0.02%	08:28:32	17/11/2023
USDCNY	7.2417	0	0.00%	06:01:48	17/11/2023
Bitcoin	36040	-1780	-4.71%	04:28:00	17/11/2023

US Treasury Yield	Last	Change	%Change	Update Time	Date
US2YY	4.8418	-0.0594	-0.012	08:27:47	17/11/2023
US10YY	4.4336	-0.0723	-0.016	08:27:31	17/11/2023

Source :AIRA Research and TQ Professional

รายงานฉบับนี้จัดทำในนามของบริษัทหลักทรัพย์ ไอรา จำกัด (มหาชน) ("ไอรา") เพื่อเป็นข้อมูลให้กับลูกค้าของไอราเท่านั้น มิได้เป็นการแนะนำหรือเสนอแนะหรือชี้แนะเพื่อการค้าหรือขายหลักทรัพย์ใดๆ ผู้อ่านควรตัดสินใจซื้อขายหลักทรัพย์โดยใช้วิจารณญาณของตนเอง ไอรา รวมถึงพนักงานของบริษัท ปรารถนาความรับผิดชอบในความเสี่ยงอันเกิดจากการใช้ข้อมูลในรายงานนี้ ไม่ว่าทางตรงหรือทางอ้อม ทั้งหมดหรือบางส่วน และไม่ถือเป็นการรับประกันความถูกต้องสมบูรณ์และเชื่อถือได้ของข้อมูลในรายงานนี้ ไอรา และ/หรือ กรรมการบริษัท, พนักงานที่เกี่ยวข้อง อาจมีความสัมพันธ์กับ/หรืออาจให้บริการทางด้านความคุ้มครอง และ/หรือ บริหารทางการเงินอื่นๆ กับบริษัทที่กล่าวถึงในรายงานฉบับนี้ ไอราขอสงวนสิทธิ์ในการเปลี่ยนแปลงความคิดเห็น หรือข้อมูลโดยไม่ต้องแจ้งล่วงหน้า เอกสารฉบับนี้ใช้ภายในไอราเท่านั้น มิได้จัดทำขึ้นสำหรับการลงตีพิมพ์ในหนังสือพิมพ์ หรือสื่ออื่นๆ แต่อย่างใด

นักกลยุทธ์ : ณรงค์เดช จันทรไพศาล, #066063

Email : narongdach@aira.co.th

ผู้ช่วยนักวิเคราะห์ : วรภัทร เภยจาพุทธารักษ์

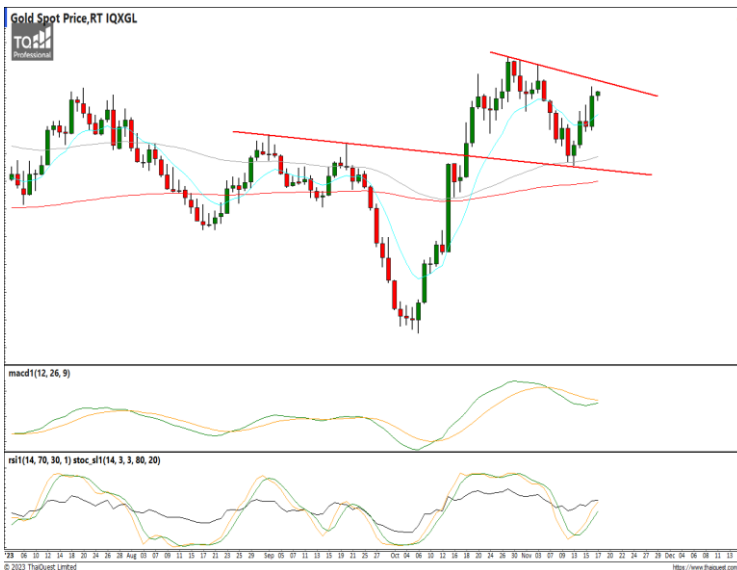
TFEX Killers



S50Z23 : ภาพรายวัน ราคาแกว่งตัวในกรอบ Systematic Triangle พยายามทำจุดสูงสุดใหม่ในภาพระยะสั้น ขณะที่เครื่องมือทางเทคนิค MACD ให้สัญญาณซื้อ แต่ RSI ยังอ่อนกำลังอยู่ ทำให้คาดว่าราคามีโอกาสแกว่งตัวขึ้นได้ต่อ

แนวรับ 875 / 868 แนวต้าน 883 / 896

กลยุทธ์ Trend Trade : Wait and see.
Day Trade : Trading ในรอบ 875 – 896



Gold Spot : ภาพรายวัน ราคาปรับตัวขึ้นต่อยืนเหนือ EMA10 วัน พยายามขึ้นทดสอบแนวต้านที่เส้นแนวโน้มขาลงระยะสั้น ขณะที่เครื่องมือทางเทคนิค MACD สะท้อนการอ่อนตัวลง พร้อม RSI และ STO พยายามฟื้นตัวขึ้น ทำให้คาดว่าราคามีโอกาสแกว่งตัวขึ้นทดสอบแนวต้านดังกล่าวได้

กลยุทธ์ Trading ในรอบ 1,970 – 1,993

แนวรับ 1,970 / 1,950 แนวต้าน 1,993 / 2,000

FX Killers



กลยุทธ์

Trading ในรอบ 34.70 – 35.35

USDTHB : ภาพรายวัน ราคาอ่อนตัวลง

หลุดแนวรับที่จุดต่ำสุดก่อนหน้าทำจุดต่ำสุดใหม่ในภาพระยะสั้น ขณะที่เครื่องมือทางเทคนิค MACD, RSI และ SSto ให้สัญญาณขาย ทำให้คาดว่าราคามีโอกาสอ่อนตัวลงได้ต่อ

แนวรับ 35.00 / 34.70 แนวต้าน 35.35 / 35.75



กลยุทธ์

Trading ในรอบ 1.0740 – 1.0950

EURUSD : ภาพรายวัน ราคาแกว่งตัวออก

ด้านข้างพยายามทำจุดสูงสุดใหม่ในภาพระยะสั้น ทดสอบแนวต้านที่กรอบทิศทางแนวดิ่งขาขึ้นแล้ว ชะลอกำลังลงบ้าง ขณะที่เครื่องมือทางเทคนิค MACD, RSI และ SSto ชะลอกำลังลงบ้างแล้ว ทำให้คาดว่าราคามีโอกาสแกว่งตัวออกด้านข้างได้

แนวรับ 1.0790 / 1.0740 แนวต้าน 1.0890 / 1.0950



กลยุทธ์

Hold Short 151.0 Let's Profit Rin
รอเปิดเพิ่ม 152.0 Stop > 153.0

USDJPY : ภาพรายวัน ราคาอ่อนตัวลง

พยายามทดสอบแนวรับที่เส้นแนวโน้มขาขึ้น ขณะที่เครื่องมือทางเทคนิค MACD, RSI และ SSto ให้สัญญาณขาย ทำให้คาดว่าราคามีโอกาสอ่อนตัวลงปรับฐานใหม่ได้

แนวรับ 150.00 / 148.80 แนวต้าน 151.80 / 152.50

นักกลยุทธ์ : ณรงค์เดช จันทรไพศาล, #066063

Email : narongdach@aira.co.th

ผู้ช่วยนักวิเคราะห์ : **วรกิธร เภยจาพุกธารักษ์**

รายงานฉบับนี้จัดทำในนามของบริษัทหลักทรัพย์ ไอรา จำกัด (มหาชน) ("ไอรา") เพื่อเป็นข้อมูลให้กับลูกค้าของไอราเท่านั้น มิได้เป็นการแนะนำหรือเสนอแนะหรือเชิญชวนเพื่อการซื้อหรือขายหลักทรัพย์ใดๆ ผู้อ่านควรตัดสินใจซื้อหรือขายหลักทรัพย์โดยใช้วิจารณญาณของตนเอง ไอรา รวมทั้งพนักงานของบริษัท ปรารถนาความรับผิดชอบในความเสี่ยงที่อาจเกิดขึ้นจากการใช้ข้อมูลในรายงานนี้ ไม่ว่าจะทางตรงหรือทางอ้อม ทั้งหมดหรือบางส่วน และไม่ถือเป็นการรับประกันความถูกต้องสมบูรณ์และเชื่อถือได้ของข้อมูลในรายงานนี้ ไอรา และ/หรือ กรรมการบริษัท, พนักงานที่เกี่ยวข้อง อาจมีความสัมพันธ์กับ/หรืออาจให้บริการทางด้านวิชาชีพอื่นแก่ และ/หรือ บริหารทางการเงินอื่นๆ กับบริษัทที่กล่าวถึงในรายงานฉบับนี้ ไอราขอสงวนสิทธิ์ในการเปลี่ยนแปลงความคิดเห็น หรือข้อมูลโดยไม่ต้องแจ้งล่วงหน้า เอกสารฉบับนี้ใช้ภายในไอราเท่านั้น มิได้จัดทำขึ้นสำหรับการลงตีพิมพ์ในหนังสือพิมพ์ หรือสื่ออื่นๆ แต่อย่างใด

AIRA Research Performance

November 17, 2023

หุ้น	วันที่เริ่ม แนะนำ	ต้นทุนซื้อตามที่ แนะนำ	ราคาสูงสุดหลังจาก แนะนำ	ราคาปิดวันทำการ ก่อนหน้า	%การ เปลี่ยนแปลง	คำแนะนำล่าสุด
BTS	27/10/2023	7.35	7.60	7.35	0.00%	ถือ / รอซื้อเพิ่ม 7.10 Target 8.10 / 8.80 Stop <7.00
ROJNA	30/10/2023	5.58	6.15	5.95	6.73%	ถือ Target 6.20 / 7.00 Stop <5.40
BGRIM	14/11/2023	23.50	25.50	25.50	8.51%	ถือส่วนที่เหลือรอขาย 26.50 Stop <22.60

รายงานการซื้อขายของ Portfolio Model สำหรับเดือน พ.ย. '66

รายการดังกล่าวไม่รวมค่าธรรมเนียมในการซื้อ-ขายหลักทรัพย์และค่าธรรมเนียมของตลาดฯ

- 3 พ.ย. แบ่งขายทำกำไร OSP ต้นทุนที่แนะนำ 23.60 บาท ตามเป้าหมายระยะสั้นที่ 24.90 บาท (+5.51%)
- 9 พ.ย. ขายลดความเสี่ยง OSP ต้นทุนที่แนะนำ 23.60 บาท หลังเผชิญความผันผวนตลาดหลุดจุด Stop 23.40 บาท (-0.85%)
- 10 พ.ย. ขายลดความเสี่ยง ICHI ต้นทุนที่แนะนำ 15.60 บาท หลังหลุดจุด Stop 15.60 บาท (-0.00%)
- 13 พ.ย. ขายลดความเสี่ยง CK ต้นทุนที่แนะนำ 21.40 หลังหลุดจุด Stop 21.40 (-0.00%)
- 14 พ.ย. ขายลดความเสี่ยง CBG ต้นทุนที่ 73.00 แนะนำหลังเผชิญความผันผวนของตลาดหลุดจุด Stop 72.00 (-1.37%)
- 15 พ.ย. แบ่งขายทำกำไร BGRIM ต้นทุนที่แนะนำ 23.50 ตามเป้าหมายระยะสั้นที่ 24.60 (+4.68%)

38.2%: 119.29

51.25%: 108.98

61.6%: 99.19

Equity Market

COUNTRIES	Day (Million\$)	%DOD	WTD (Million\$)	MTD (Million\$)	YTD (Million\$)	AS OF
India	183.25	2.63	70.68	64.79	12166.70	15/11/2023
Indonesia	26.18	(0.40)	55.87	(124.79)	(930.75)	16/11/2023
Japan	2562.69	N/A	2562.69	4661.20	35344.90	10/11/2023
Pakistan	2.83	0.51	5.72	6.02	18.78	15/11/2023
Philippines	8.70	4.30	(0.71)	(8.25)	(908.19)	16/11/2023
S. Korea	(86.07)	(1.26)	925.26	2479.63	6290.54	17/11/2023
Sri Lanka	(0.40)	N/A	(0.60)	1.80	13.30	16/11/2023
Taiwan	650.43	(0.60)	3447.74	4854.33	(2282.68)	16/11/2023
Thailand	(45.88)	(1.46)	52.71	(211.68)	(5169.07)	16/11/2023
Vietnam	(5.36)	(1.53)	(24.50)	(73.97)	(530.87)	16/11/2023
Abu Dhabi	(0.03)	(1.00)	14.77	67.48	(2290.52)	16/11/2023
Dubai	10.04	3.38	(3.44)	42.10	1351.39	16/11/2023
Qatar	16.61	4.23	13.59	50.23	542.86	15/11/2023

Fixed Income Market

ASIAN	Countries	Day - 1 (M\$)	Day (M\$)	WTD (M\$)	MTD (M\$)	QTD (M\$)	YTD (M\$)	AS OF
	India	50.67	128.90	179.57	1189.01	1948.53	5583.71	15/11/2023
Indonesia	(36.23)	(38.03)	(114.38)	468.27	(336.55)	3607.74	15/11/2023	
Japan			(1967.46)	1455.34	(13712.00)	(38856.80)	10/11/2023	
Malaysia				(347.91)	(347.91)	3086.25	31/10/2023	
Philippines				(289.78)	934.16	2890.27	30/09/2023	
S. Korea	126.14	142.47	487.23	1846.13	4952.14	56698.50	16/11/2023	
Thailand	113.04	1.98	(37.20)	316.89	775.37	492.89	16/11/2023	

ASIA	Headline Inflation (%)	Policy Rate (%)
China	-0.20	3.45
Hong Kong	2.00	5.75
India	4.90	6.50
Indonesia	2.60	6.00
Malaysia	1.90	3.00
Pakistan	26.9	23.00
Philippines	4.90	6.50
Singapore	4.10	-
S.Korea	3.80	3.50
Taiwan	3.10	1.875
Thailand	-0.30	2.50
Vietnam	3.60	4.50

G-10	Headline Inflation (%)	Policy Rate (%)
US	3.20	5.50
EURO	2.90	4.50
Japan	3.00	-0.10
UK	4.60	5.25
Canada	3.80	5.00
Australia	5.40	4.35
New Zealand	5.60	5.50
Switzerland	1.70	1.75
Denmark	0.10	3.75
Norway	4.00	4.25
Sweden	6.50	4.00

BRICS	Headline Inflation (%)	Policy Rate (%)
Brazil	4.80	12.25
Russia	6.70	15.00
India	4.90	6.50
China	-0.20	3.45
S.Africa	5.40	8.25

Source :AIRA Research and Bloomberg

นักกลยุทธ์ : ณรงค์เดช จันทรไพศาล, #066063

 Email : narongdach.c@aira.co.th

ผู้ช่วยนักวิเคราะห์ : วรภัทร เภยจาพุทธรักษ์

รายงานฉบับนี้จัดทำในนามของบริษัทหลักทรัพย์ ไอรา จำกัด (มหาชน) ("ไอรา") เพื่อเป็นข้อมูลให้กับลูกค้าของไอราเท่านั้น มิได้เป็นการแนะนำหรือเสนอแนะ หรือเชิญชวนเพื่อการซื้อหรือขายหลักทรัพย์ใดๆ ผู้อ่านควรตัดสินใจซื้อหรือขายหลักทรัพย์โดยใช้วิจารณญาณของตนเอง ไอรา รวมทั้งพนักงานของบริษัท ปรารถนาความรับผิดชอบในความเสี่ยงที่อาจเกิดขึ้นจากการใช้ข้อมูลในรายงานนี้ ไม่ว่าจะทางตรงหรือทางอ้อม ทั้งหมดหรือบางส่วน และไม่ถือเป็นการรับประกันความถูกต้องสมบูรณ์และเชื่อถือได้ของข้อมูลในรายงานนี้ ไอรา และ/หรือ กรรมการบริษัท, พนักงานที่เกี่ยวข้อง อาจมีความสัมพันธ์กับ/หรืออาจให้บริการทางด้านวิชาชีพแก่ และ/หรือ บริหารทางการเงินอื่นๆ กับบริษัทที่กล่าวถึงในรายงานฉบับนี้ ไอราขอสงวนสิทธิ์ในการเปลี่ยนแปลงความคิดเห็น หรือข้อมูลโดยไม่ต้องแจ้งล่วงหน้า เอกสารฉบับนี้ใช้ภายในไอราเท่านั้น มิได้จัดทำขึ้นสำหรับการลงตีพิมพ์ในหนังสือพิมพ์ หรือสื่ออื่นๆ แต่อย่างใด



Corporate Governance Rating (CG Score)








AAV, ADVANC, AF, AH, AIRA, AJ, AKP, AKR, ALLA, ALT, AMA, AMARIN, AMATA, AMATAV, ANAN, AOT, AP, APURE, ARIP, ASP, ASW, AUCTION, AWC, AYUD, BAFS, BAM, BANPU, BAY, BBIK, BBL, BCP, BCPG, BDMS, BEM, BEYOND, BGC, BGRIM, BIZ, BKI, BOL, BPP, BRR, BTS, BTW, BWG, CENTEL, CFRESH, CGH, CHEWA, CHO, CIMBT, CK, CKP, CM, CNT, COLOR, COM7, COMAN, COTTO, CPALL, CPF, CPI, CPN, CRC, CSS, DDD, DELTA, DEMCO, DOHOME, DRT, DTAC, DUSIT, EA, EASTW, ECF, ECL, EE, EGCO, EPG, ETC, ETE, FN, FNS, FPI, FPT, FSMART, FVC, GC, GEL, GFPT, GGC, GLAND, GLOBAL, GPI, GPSC, GRAMMY, GULF, GUNKUL, HANA, HARN, HENG, HMPRO, ICC, ICHI, III, ILINK, ILM, IND, INTUCH, IP, IRC, IRPC, ITEL, IVL, JTS, JWD, K, KBANK, KCE, KEX, KGI, KKP, KSL, KTB, KTC, LALIN, LANNA, LHFG, LIT, LOXLEY, LPN, LRH, LST, MACO, MAJOR, MAKRO, MALEE, MBK, MC, MCOT, METCO, MFEC, MINT, MONO, MOONG, MSC, MST, MTC, MVP, NCL, NEP, NER, NKI, NOBLE, NSI, NVD, NYT, OISHI, OR, ORI, OSP, OTO, PAP, PCSGH, PDG, PDJ, PG, PHOL, PLANB, PLANET, PLAT, PORT, PPS, PR9, PREB, PRG, PRM, PSH, PSL, PTG, PTT, PTTEP, PTTGC, PYLON, Q-CON, QH, QTC, RABBIT, RATCH, RBF, RS, S, S&J, SAAM, SABINA, SAMART, SAMTEL, SAT, SC, SCB, SCC, SCCC, SCG, SCGP, SCM, SCN, SDC, SEAFCO, SEAOL, SE-ED, SELIC, SENA, SENAJ, SGF, SHR, SICT, SIRI, SIS, SITHAI, SMPC, SNC, SONIC, SORKON, SPALI, SPI, SPRC, SPVI, SSC, SSSC, SST, STA, STEC, STGT, STI, SUN, SUSCO, SUTHA, SVI, SYMC, SYNTEC, TACC, TASCOS, TCAP, TEAMG, TFMAMA, THANA, THANI, THCOM, THG, THIP, THRE, THREL, TIPCO, TISCO, TK, TKN, TKS, TKT, TMILL, TMT, TNDT, TNITY, TOA, TOP, TPBI, TQM, TRC, TRUE, TSC, TSR, TSTE, TSTH, TTA, TTB, TTCL, TTW, TU, TVDH, TVI, TVO, TWPC, UAC, UBIS, UPOIC, UV, VCOM, VGI, VIH, WACOAL, WAVE, WHA, WHAUP, WICE, WINNER, XPG, ZEN



2S, 7UP, ABICO, ABM, ACE, ACG, ADB, ADD, AEONTS, AGE, AHC, AIE, AIT, ALUCON, AMANAH, AMR, APCO, APCS, AQUA, ARIN, ARROW, AS, ASAP, ASEFA, ASIA, ASIAN, ASIMAR, ASK, ASN, ATP30, B, BA, BC, BCH, BE8, BEC, BH, BIG, BJC, BJCHI, BLA, BR, BRI, BROOK, BSM, BYD, CBG, CEN, CHARAN, CHAYO, CHG, CHOTI, CHOW, CI, CIG, CITY, CIVIL, CMC, CPL, CPW, CRANE, CRD, CSC, CSP, CV, CWT, DCC, DHOUSE, DITTO, DMT, DOD, DPAINT, DV8, EASON, EFORL, ERW, ESSO, ESTAR, FE, FLOYD, FORTH, FSS, FTE, GBX, GCAP, GENCO, GJS, GTB, GYT, HEMP, HPT, HTC, HUMAN, HYDRO, ICN, IFS, IIG, IMH, INET, INGRS, INSET, INSURE, IRCP, IT, ITD, J, JAS, JCK, JCKH, JMT, JR, KBS, KCAR, KIAT, KISS, KK, KOOL, KTIS, KUMWEL, KUN, KWC, KWM, L&E, LDC, LEO, LH, LHK, M, MATCH, MBAX, MEGA, META, MFC, MGT, MICRO, MILL, MITSIB, MK, MODERN, MTI, NATION, NBC, NCAP, NCH, NDR, NETBAY, NEX, NINE, NNCL, NOVA, NPK, NRF, NTV, NUSA, NWR, OCC, OGC, ONEE, PACO, PATO, PB, PICO, PIMO, PIN, PJW, PL, PLE, PM, PMTA, PPP, PPPM, PRAPAT, PRECHA, PRIME, PRIN, PRINC, PROEN, PROS, PROUD, PSG, PSTC, PT, PTC, QLT, RCL, RICHY, RJH, ROJNA, RPC, RT, RWI, S11, SA, SABUY, SAK, SALEE, SAMCO, SANKO, SAPPE, SAWAD, SCAP, SCI, SCP, SE, SECURE, SFLEX, SFP, SFT, SGP, SIAM, SINGER, SKE, SKN, SKR, SKY, SLP, SMART, SMD, SMIT, SMT, SNNP, SNP, SO, SPA, SPC, SPCG, SR, SRICHA, SSF, SSP, STANLY, STC, STPI, SUC, SVOA, SVT, SWC, SYNEX, TAE, TAKUNI, TCC, TCMC, TFG, TFI, TFM, TGH, TIDLOR, TIGER, TIPH, TITLE, TM, TMC, TMD, TMI, TNL, TNP, TNR, TOG, TPA, TPAC, TPCS, TPIPL, TPIPP, TPLAS, TPS, TQR, TRITN, TRT, TRU, TRV, TSE, TVT, TWP, UBE, UEC, UKEM, UMI, UOBKH, UP, UPF, UTP, VIBHA, VL, VPO, VRANDA, WGE, WIIK, WIN, WINMED, WORK, WP, XO, YUASA, ZIGA



A, A5, AI, ALL, ALPHAX, AMC, APP, AQ, AU, B52, BEAUTY, BGT, BLAND, BM, BROCK, BSBM, BTNC, CAZ, CCP, CGD, CMAN, CMO, CMR, CPANEL, CPT, CSR, CTW, D, DCON, EKH, EMC, EP, EVER, F&D, FMT, GIFT, GLOCON, GLORY, GREEN, GSC, HL, HTECH, IHL, INOX, JAK, JMART, JSP, JUBILE, KASET, KCM, KWI, KYE, LEE, LPH, MATI, M-CHAI, MCS, MDX, MENA, MJD, MORE, MPIC, MUD, NC, NEWS, NFC, NSL, NV, PAF, PEACE, PF, PK, PPM, PRAKIT, PTECH, PTL, RAM, ROCK, RP, RPH, RSP, SIMAT, SISB, SK, SOLAR, SPACK, SPG, SQ, STARK, STECH, SUPER, TC, TCCC, TCJ, TEAM, THE, THMUI, TKC, TNH, TNPC, TOPP, TPCH, TPOLY, TRUBB, TTI, TYCN, UMS, UNIQ, UPA, UREKA, VARO, W, WFX, WPH, YGG

Score Range	Number of Logo	Description
90 - 100		Excellent
80 - 89		Very Good
70 - 79		Good
60 - 69		Satisfactory
50 - 59		Pass

ที่มา: www.sec.or.th (ข้อมูล ณ วันที่ 27/10/65)

หมายเหตุ: ข้อมูล CG Score ประจำปี 2565 จากสมาคมส่งเสริมสถาบันกรรมการบริษัทไทย

รายงานฉบับนี้จัดทำในนามของบริษัทหลักทรัพย์ ไอรา จำกัด (มหาชน) ("ไอรา") เพื่อเป็นข้อมูลให้กับลูกค้าของไอราเท่านั้น มิได้เป็นการชี้นำหรือเสนอแนะหรือเชิญชวนเพื่อการซื้อขายหลักทรัพย์ใดๆ ผู้ว่าควรตัดสินใจซื้อหรือขายหลักทรัพย์โดยใช้วิจารณญาณของตนเอง ไอรา รวมทั้งพนักงานของบริษัท ปราศจากความรับผิดชอบในความเสียหายอันเกิดจากการใช้ข้อมูลในรายงานนี้ ไม่ว่าจะทางตรงหรือทางอ้อม ทั้งหมดหรือบางส่วน และไม่ถือเป็นการรับประกันความถูกต้องสมบูรณ์และเชื่อถือได้ของข้อมูลในรายงานนี้ ไอรา และ/หรือ กรรมการบริษัท, พนักงานที่เกี่ยวข้อง อาจมีความสัมพันธ์กับ/หรืออาจให้บริการทางด้านวิชาชีพและ/หรือ บริหารการทางการเงินอื่น ๆ กับบริษัทที่กล่าวถึงในรายงานฉบับนี้ ไอราขอสงวนสิทธิ์ในการเปลี่ยนแปลงความคิดเห็น หรือข้อมูลโดยไม่ต้องแจ้งล่วงหน้า เอกสารฉบับนี้ใช้ภายใต้ไอราเท่านั้น มิได้จัดทำขึ้นสำหรับการลงทุนในหนึ่งสื่อพิมพ์ หรือสื่ออื่น ๆ แต่อย่างใด

38.2%: 119.29

51.25%: 108.98

61.6%: 99.19

Collective Action Coalition against corruption (CAC) หรือ โครงการแนวร่วมปฏิบัติของภาคเอกชนไทยในการต่อต้านการทุจริต

ได้รับการรับรอง CAC :

2S, 7UP, ADVANC, AF, AI, AIE, AIRA, AJ, AKP, AMA, AMANAH, AMATA, AMATAV, AP, APCS, AS, ASIAN, ASK, ASP, AWC, AYUD, B, BAFS, BAM, BANPU, BAY, BBL, BCH, BCP, BCPG, BE8, BEC, BEYOND, BGC, BGRIM, BKI, BLA, BPP, BROOK, BRR, BSBM, BTS, BWG, CEN, CENTEL, CFRESH, CGH, CHEWA, CHOTI, CHOW, CIG, CIMBT, CM, CMC, COM7, COTTO, CPALL, CPF, CPI, CPL, CPN, CRC, CSC, DCC, DELTA, DEMCO, DIMET, DRT, DTAC, DUSIT, EA, EASTW, EGCO, EP, EPG, ERW, ESTAR, ETE, FE, FNS, FPI, FPT, FSMART, FSS, FTE, GBX, GC, GCAP, GEL, GFPT, GGC, GJS, GPI, GPSC, GSTEEL, GULF, GUNKUL, HANA, HARN, HEMP, HENG, HMPRO, HTC, ICC, ICHI, IFS, III, ILINK, INET, INSURE, INTUCH, IRC, IRPC, ITEL, IVL, JKN, JR, K, KASET, KBANK, KBS, KCAR, KCE, KGI, KKP, KSL, KTB, KTC, KWI, L&E, LANNA, LH, LHFG, LHK, LPN, LRH, M, MAJOR, MAKRO, MALEE, MATCH, MBAX, MBK, MC, MCOT, META, MFC, MFEC, MILL, MINT, MONO, MOONG, MSC, MST, MTC, MTI, NBC, NEP, NINE, NKI, NOBLE, NOK, NSI, NWR, OCC, OGC, ORI, PAP, PATO, PB, PCSGH, PDG, PDJ, PG, PHOL, PK, PL, PLANB, PLANET, PLAT, PM, PPP, PPPM, PPS, PR9, PREB, PRG, PRINC, PRM, PROS, PSH, PSL, PSTC, PT, PTG, PTT, PTTEP, PTTGC, PYLON, Q-CON, QH, QLT, QTC, RABBIT, RATCH, RML, RWI, S&J, SAAM, SABINA, SAPPE, SAT, SC, SCB, SCC, SCCC, SCG, SCGP, SCM, SCN, SEAOL, SE-ED, SELIC, SENA, SGP, SINGER, SIRI, SITHAI, SKR, SMIT, SMK, SMPC, SNC, SNP, SORKON, SPACK, SPALI, SPC, SPI, SPRC, SRICHA, SSF, SSP, SSSC, SST, STA, STGT, STOWER, SUSCO, SVI, SYMC, SYNTEC, TAE, TAKUNI, TASCO, TCAP, TCMC, TFG, TFI, TFMAMA, TGH, THANI, THCOM, THIP, THRE, THREL, TIDLOR, TIPCO, TISCO, TKS, TKT, TMILL, TMT, TNITY, TNL, TNP, TNR, TOG, TOP, TOPP, TPA, TPCS, TPP, TRU, TRUE, TSC, TSTE, TSTH, TTA, TTB, TTCL, TU, TVDH, TVI, TVO, TWPC, UBE, UBIS, UEC, UKEM, UOBKH, UPF, UV, VGI, VIH, WACOAL, WHA, WHAUP, WICE, WIUK, XO, YUASA, ZEN, ZIGA

ได้ประกาศเจตนารมณ์เข้าร่วม CAC :

AH, ALT, APCO, ASW, B52, CHG, CI, CPR, CPW, DDD, DHOUSE, DOHOME, ECF, EKH, ETC, EVER, FLOYD, GLOBAL, ILM, INOX, J, JMART, JMT, JTS, KEX, KUMWEL, LDC, MEGA, NCAP, NOVA, NRF, NUSA, OR, PIMO, PLE, RS, SAK, SIS, SSS, STECH, SUPER, SVT, TKN, TMD, TMI, TQM, TRT, TSI, VARO, VCOM, VIBHA, W, WIN

ที่มา : www.sec.or.th (ข้อมูล ณ วันที่ 07/07/65)

หมายเหตุ: ข้อมูลบริษัทที่เข้าร่วมโครงการแนวร่วมปฏิบัติของภาคเอกชนไทยในการต่อต้านการทุจริต (Thai CAC) จากสมาคมส่งเสริมสถาบันกรรมการบริษัทไทย

Thailand Sustainability Investment: THSI

บริษัทจดทะเบียนในตลาดหลักทรัพย์แห่งประเทศไทย (SET) :

AAV, ACE, ADVANC, AGE, AH, AJ, AMATA, AMATAV, AOT, AP, ASIAN, ASW, AWC, BAFS, BAM, BANPU, BAY, BBL, BCP, BCPG, BDMS, BEM, BGC, BGRIM, BJC, BKI, BLA, BPP, BTS, BWG, CBG, CENTEL, CFRESH, CKP, CM, COM7, COTTO, CPALL, CPF, CPN, CRC, DELTA, DEMCO, DMT, DRT, DTAC, EA, EASTW, EGCO, EPG, ETC, FPT, GFPT, GLOBAL, GPSC, GULF, GUNKUL, HANA, HMPRO, HTC, ICHI, ILINK, INTUCH, IRC, IRPC, ITEL, IVL, JWD, KBANK, KEX, KKP, KTB, KTC, LHFG, MAJOR, M-CHAI, MEGA, MINT, MSC, MTC, NER, NOBLE, NRF, NSI, NVD, NYT, OR, ORI, OSP, PAP, PCSGH, PLANB, PM, PR9, PSH, PSL, PTG, PTT, PTTEP, PTTGC, RATCH, RS, S, S&J, SABINA, SAK, SAPPE, SAT, SAWAD, SC, SCB, SCC, SCCC, SCG, SCGP, SHR, SIRI, SNC, SNP, SPALI, SPI, SSSC, STA, STGT, SYNEX, SYNTEC, TFG, TFMAMA, THANI, THCOM, THIP, THREL, TIPCO, TISCO, TKS, TMT, TOA, TOG, TOP, TPBI, TPCS, TPIPL, TPIPP, TQM, TSC, TSTH, TTA, TTB, TTCL, TTW, TVO, TWPC, UAC, VGI, WHA, WHAUP, ZEN

บริษัทจดทะเบียนในตลาดหลักทรัพย์ เอ็ม เอ ไอ (MAI) :

ADB, AKP, ARROW, COLOR, LIT, OTO, PJW, PPS, SELIC, SICT, TNDT, TVDH, UKEM

ที่มา : www.sec.or.th (ข้อมูล ณ วันที่ 10/10/65)

หมายเหตุ: ข้อมูลรายชื่อบริษัทจดทะเบียนที่มีการดำเนินธุรกิจอย่างยั่งยืน Thailand Sustainability Investment ประจำปี 2565

รายงานฉบับนี้จัดทำในนามของบริษัทหลักทรัพย์ ไอรา จำกัด (มหาชน) ("ไอรา") เพื่อเป็นข้อมูลให้กับลูกค้าของไอราเท่านั้น มิได้เป็นการแนะนำหรือเสนอแนะ หรือเชิญชวนเพื่อการซื้อหรือขายหลักทรัพย์ใดๆ ผู้อ่านควรตัดสินใจซื้อหรือขายหลักทรัพย์โดยใช้วิจารณญาณของตนเอง ไอรา รวมถึงพนักงานของบริษัท ปรารถนาความรับผิดชอบในความเสียหายอันเกิดจากการใช้ข้อมูลในรายงานนี้ ไม่ว่าจะทางตรงหรือทางอ้อม ทั้งหมดหรือบางส่วน และไม่ถือเป็น การรับประกันความถูกต้องสมบูรณ์และเชื่อถือได้ของข้อมูลในรายงานนี้ ไอรา และ/หรือ กรรมการบริษัท, พนักงานที่เกี่ยวข้อง อาจมีความสัมพันธ์กับ/หรือ อาจให้บริการทางด้านวิชาชีพแก่ และ/หรือ บริหารทางการเงินอื่นๆ กับบริษัทที่กำลังกล่าวถึงในรายงานฉบับนี้ ไอราขอสงวนสิทธิ์ในการเปลี่ยนแปลงความ คิดเห็น หรือข้อมูลโดยไม่ต้องแจ้งล่วงหน้า เอกสารฉบับนี้ใช้ภายในไอราเท่านั้น มิได้จัดทำขึ้นสำหรับการลงตีพิมพ์ในหนังสือพิมพ์ หรือสื่ออื่นๆ แต่อย่างใด



Annual General Meeting : AGM LEVEL



บริษัทที่ไล่คะแนน AGM Checklist 100 ไ้ด้

2S, 7UP, ABM, ADB, ADVANC, AF, AGE, AHC, AIE, AIRA, AJ, AKP, AKR, ALT, AMA, AMANAH, AMARIN, AMATA, AMATAV, ANAN, AOT, AP, APCO, APCS, APURE, ARIP, ARROW, ASAP, ASEFA, ASK, ASP, AUCTION, AWC, BAFS, BANPU, BAY, BBIK, BBL, BC, BCH, BCP, BEM, BEYOND, BGC, BGRIM, BIG, BIZ, BJCHI, BKI, BLA, BPP, BRR, BTS, BTW, BWG, CCP, CENTEL, CFRESH, CGH, CHEWA, CHG, CHOW, CIG, CIMBT, CKP, CMAN, CNT, COM7, COTTO, CPALL, CPF, CPI, CPL, CPN, CPW, CRANE, CRC, CSP, CSS, CV, DCON, DDD, DELTA, DEMCO, DMT, DOHOME, DRT, DTAC, EA, EASTW, ECF, ECL, EGCO, EKH, ESSO, ETC, FE, FLOYD, FN, FNS, FSS, FVC, GBX, GC, GEL, GFPT, GGC, GJS, GLAND, GLOBAL, GPSC, GRAMMY, GSTEEL, GULF, GUNKUL, GYT, HANA, HARN, HENG, HMPRO, HPT, HTECH, ICC, ICHI, III, ILINK, ILM, IMH, IND, INSET, INTUCH, IRPC, IT, ITEL, IVL, J, JKN, JMART, JMT, JR, JTS, JWD, KBANK, KCE, KEX, KK, KKP, KOOL, KSL, KTB, KTC, L&E, LANNA, LDC, LHFG, LIT, LOXLEY, MAKRO, MALEE, MATCH, MATI, MBK, MCOT, METCO, MFEC, MILL, MK, MONO, MOONG, MPIC, MST, MTC, MTI, MVP, NC, NCH, NCL, NEP, NETBAY, NINE, NKI, NNCL, NOBLE, NPK, NRF, NSI, NTV, NVD, NWR, NYT, OCC, OGC, OISHI, ONEE, OR, ORI, OTO, PAP, PB, PCSGH, PDG, PG, PHOL, PIMO, PJW, PL, PLANB, PLAT, PM, PORT, PPP, PPPM, PPS, PR9, PRAKIT, PREB, PRG, PRM, PROS, PSH, PSL, PT, PTECH, PTG, PTT, PTTGC, PYLON, Q-CON, QH, QTC, RABBIT, RATCH, RML, RS, S&J, SAAM, SABINA, SAMCO, SANKO, SAPPE, SAT, SAWAD, SCAP, SCC, SCCC, SCG, SCGP, SCM, SCN, SCP, SEAOL, SE-ED, SELIC, SENA, SFP, SGF, SHR, SIAM, SINGER, SIRI, SIS, SISB, SITHAI, SKR, SMPC, SNC, SNP, SONIC, SPALI, SPC, SPCG, SPI, SPRC, SPVI, SSC, SSSC, STEC, STI, SUN, SUPER, SUSCO, SUTHA, SVT, SYMC, SYNTEC, TACC, TAE, TC, TCAP, TCC, TCMC, TEAMG, TFG, THANI, THCOM, THG, THREL, TIPH, TISCO, TK, TKN, TKS, TKT, TMC, TMILL, TNDT, TNITY, TNL, TNP, TOA, TOP, TPBI, TPCS, TQM, TRC, TRU, TSC, TSE, TSR, TSTE, TTA, TTB, TTW, TU, TVDH, TVI, TVO, TVT, UAC, UOBKH, UV, VCOM, VGI, VRANDA, WAVE, WGE, WHA, WHAUP, WICE, WIJK, WIN, WINNER, XPG



บริษัทที่ไล่คะแนน AGM Checklist 90-99 ไ้ด้

AAV, ABICO, ACAP, ACE, ACG, ADD, AH, AI, AIT, AJA, ALLA, ALPHAX, ALUCON, AMC, AMR, APP, AQ, AQUA, ARIN, AS, ASIA, ASIMAR, ASN, ASW, ATP30, AYUD, B, B52, BA, BAM, BCPG, BDMS, BGT, BH, BJC, BLISS, BOL, BR, BRI, BROCK, BROOK, BSBM, BSM, BTNC, BUI, BYD, CAZ, CBG, CCET, CEN, CGD, CHARAN, CHAYO, CHO, CHOTI, CI, CIVIL, CK, CM, CMC, CMO, CMR, COLOR, COMAN, CRD, CSC, CSR, CTW, CWT, D, DCC, DIMET, DPAINT, DUSIT, DV8, EASON, EE, EFORL, EP, EPG, ERW, ESTAR, ETE, EVER, FMT, FORTH, FPI, FPT, FSMART, FTE, GCAP, GENCO, GIFT, GLOCON, GPI, GREEN, GTB, HEMP, HTC, HUMAN, HYDRO, ICN, IFS, IHL, IIG, INET, INGRS, INOX, INSURE, IP, IRC, IRCP, ITD, JAS, JCK, JCKH, JUBILE, K, KASET, KBS, KCAR, KDH, KGI, KIAT, KISS, KKC, KTIS, KUMWEL, KUN, KWC, KWM, LALIN, LEE, LEO, LH, LHK, LPH, LPN, LRH, LST, M, MACO, MAJOR, MBAX, MC, MCS, MEGA, MENA, META, MFC, MGT, MICRO, MINT, MODERN, MSC, MUD, NATION, NBC, NCAP, NDR, NER, NEWS, NEX, NFC, NOVA, NSL, NUSA, OSP, PACO, PAF, PATO, PDJ, PEACE, PICO, PK, PLANET, PLE, PMTA, POST, PPM, PRAPAT, PRIME, PRINC, PRO, PROEN, PSTC, PTC, PTTEP, QLT, RBF, RCL, RICHY, RJH, RP, RPC, RPH, RSP, RT, RWI, S, S11, SA, SAK, SALEE, SAMART, SAMTEL, SAUCE, SC, SCB, SCI, SDC, SE, SEAFCO, SECURE, SENAJ, SFLEX, SICT, SK, SKE, SKN, SKY, SLP, SMART, SMD, SMK, SMT, SNNP, SO, SOLAR, SORKON, SPA, SPACK, SQ, SR, SSF, SSP, SST, STA, STARK, STC, STECH, STGT, STOWER, STPI, SUC, SVI, SVOA, SWC, SYNEX, TAKUNI, TASCOS, TEAM, TFI, TFMAMA, TGH, THANA, THE, THIP, THRE, TIDLOR, TIGER, TIPCO, TITL, TKC, TM, TMD, TMI, TMT, TNR, TOG, TOPP, TPA, TPAC, TPCH, TPLAS, TPP, TPS, TQR, TRITN, TRT, TRUE, TSI, TTCL, TTI, TWP, TWPC, TYCN, UBE, UBIS, UEC, UMI, UP, UPA, UPF, UPOIC, UREKA, UTP, VARO, VIH, VL, VNG, VPO, W, WACOAL, WFX, WINMED, WORK, WP, WPH, XO, YUASA, ZEN, ZIGA



บริษัทที่ไล่คะแนน AGM Checklist 80 - 89 ไ้ด้

3K-BAT, A, AEONTS, AFC, ALL, ASIAN, AU, BE8, BEC, BIOTEC, BLAND, BM, CPH, CPT, DHOUSE, DITTO, DOD, FANCY, GL, GRAND, GSC, HL, IFEC, JCT, KAMART, KC, KCM, KYE, MANRIN, M-CHAI, MDX, MITSIB, NV, PERM, PF, PIN, PRECHA, PRIN, PROUD, PSG, PTL, ROH, ROJNA, SABUY, SFT, SGP, SIMAT, SLM, SMIT, SPG, SRICHA, SSS, STHAI, TCCC, TCJ, TGPRO, TH, THMUJ, TNPC, TPIPL, TPIPP, TRV, TSTH, TTT, UMS, UNIQ, UVAN, VIBHA, YGG

ที่มา : สมาคมส่งเสริมผู้ลงทุนไทย (ข้อมูล ณ วันที่ 09/08/65)

หมายเหตุ : ข้อมูล AGM ปีระจําปี 2565 จากสมาคมส่งเสริมผู้ลงทุนไทย