

MARKET TALK

กลยุทธ์การลงทุน



ความเสี่ยงลดระดับลงต่อเนื่อง

ระดับความเสี่ยงของ SET Index ลดลง ทั้งในมุมมองปัจจัยแวดล้อมทางพื้นฐาน และ Valuation ของตลาด เชื่อว่า Fund Flow จากกลุ่มต่างๆ น่าจะไหลเข้า วันนี้ประเมินกรอบ 1405-1420 จุด Top Pick เลือก GULF, PTTGC และ SCGP

ASPS TOP PICKS

Top Picks	Close	Fair value	Upside	2023F			
				EPS	PER	PBV	Div yield
(B)	(B)	(B)	(%)	(B)	(X)	(X)	(%)
GULF	46.75	63.00	34.8%	1.33	35.09	3.66	1.4%
PTTGC	38.50	48.00	24.7%	(1.28)	NM	0.61	2.6%
SCGP	37.75	46.00	21.9%	1.32	28.64	1.61	1.3%

WORLD OF TECHNICAL

- ภาพรายเดือนขึ้นแบบ Double Bottoms โดยจะยืนยันขึ้นรอบ Turnaround เมื่อทะลุ 1420 จุด เป้าหมาย 1435-1445 จุด
- วันนี้ท้ายสัปดาห์คาดแกว่งออกข้าง ติดแนวต้าน 1420 จุด และมีโอกาสย่อกลับลงสู่แนวรับแรก 1405-1408 จุด ขณะที่เงินบาทมีโอกาสเหวี่ยงอ่อนค่า หลังแข็งค่าติด 35 บาท/ดอลลาร์ คาด Flow ยังไม่เข้าตลาดหุ้นไทยเต็มที่

	แนวรับ	แนวต้าน
SET Index	1,405/1,397	1,420-1,424
	เปิดสถานะ: (B)	เป้าทำกำไร (B) / Cut loss (B)
Technical Buy : SAT	17.90	19.00 / 17.50
Technical Buy : SPA	12.40	13.20 / 12.00

STATISTICS WATCH

- Short-Sell
- Stock & Warrants Update
- Top20 NVDR Update
- Turnover List & Trading Alert
- Cyclical Watch
- Calendar

🕒 17 พฤศจิกายน 2566

ดัชนีตลาดหุ้น

	ล่าสุด	-1D	-1W
ไทย (SET)	1,415.3	0.0	0.7
จีน (SHCOMP)	3,050.9	-0.7	-0.1
ฮ่องกง (HSI)	17,832.8	-1.4	1.8
ญี่ปุ่น (NIKKEI225)	33,424.4	-0.3	2.4
ฝรั่งเศส (CAC40)	7,168.4	-0.6	0.8
เยอรมัน (DAX)	15,786.6	0.2	2.8
ดาวโจนส์ (DJI)	35,019.0	-0.1	3.2
เอส แอนด์ พี 500(SPX)	4,519.3	0.0	3.6

ที่มา: TQ professional

ราคาสินค้าโภคภัณฑ์

	ล่าสุด	-1D	-1W
ตลาด Spot			
West Texas (US\$/บาร์เรล)	76.7	0.0	1.2
Brent (US\$/บาร์เรล)	77.5	-4.3	-3.0
น้ำมันดูไบ (US\$/บาร์เรล)	83.2	0.0	0.9
Baltic Dry Index	1,758.0	4.1	10.0
ทองคำ (US\$/toz)	1,981.4	1.1	1.2
ทองคำแท่ง (บาท)	33,050.0	-0.2	0.8
LME Zinc (US\$/ตัน)	2,584.0	-2.5	-0.5
Palm oil (US\$/mt ton)	835.3	3.1	5.5
Soybean (US\$/Bushel)	0.9	2.2	5.6
Steel-HRC	890.0	0.0	0.1
Sugar (US\$/ถุง 50 กก)	746.6	0.0	-1.3

ที่มา: TQ professional

ยอดซื้อขายสุทธิของนักลงทุนต่างชาติในตลาดหุ้นเอเชีย

(ล้านบาท)	ล่าสุด	-1W	YTD
Thailand	-40.4	-67.2	-696.7
Indonesia	-26.8	-59.3	6,090.4
S. Korea	138.3	1,316.9	-27,546.0
Taiwan	38.3	1,514.2	-64,966.5

ยอดซื้อ-ขายสุทธิของนักลงทุนแต่ละประเภท

(ล้านบาท)	ล่าสุด	-1D	-1W
นักลงทุนต่างชาติ	-1,615	3,559	-3,112
สถาบันในประเทศ	575	280	-313
นักลงทุนรายย่อย	1,055	-3,957	3,019
บัญชีบริษัทหลักทรัพย์	-15	118	406

ตลาดเงิน

อัตราดอกเบี้ยอ้างอิง		ดอกเบี้ยเงินฝากและเงินกู้	
ดอกเบี้ยเฟด	5.00%	ออมทรัพย์	0.35%
อาร์ 1 วัน	2.50%	ประจำ 3 เดือน	0.95%
		ประจำ 1 ปี	1.35%

ผลตอบแทนพันธบัตรรัฐบาลไทย

6 เดือน	2.30%	MLR	3.85%
1 ปี	2.39%	MOR	7.30%
3 ปี	2.55%		
5 ปี	2.64%		
10 ปี	3.02%		

ที่มา: thaibao, BBL

ข้อมูลในเอกสารฉบับนี้ รวบรวมมาจากแหล่งข้อมูลที่เชื่อถือได้ อย่างไรก็ดี บริษัทหลักทรัพย์ เอเชีย พลัส จำกัด ไม่สามารถที่จะยืนยันหรือรับรองความถูกต้องของข้อมูลเหล่านี้ได้ ไม่ว่าประการใดๆ บทวิเคราะห์ในเอกสารนี้ จัดทำขึ้นโดยอ้างอิงหลักเกณฑ์ทางวิชาการเกี่ยวกับหลักการวิเคราะห์ และมีได้เป็นการชี้แนะ หรือเสนอแนะให้ซื้อหรือขายหลักทรัพย์ใดๆ การตัดสินใจหรือขายหลักทรัพย์ใดๆ ของผู้อ่าน ไม่ว่าจะเกิดจากการอ่านบทความในเอกสารนี้หรือไม่ก็ตาม ล้วนเป็นผลจากการใช้วิจารณญาณของผู้อ่าน โดยไม่มีส่วนเกี่ยวข้องกับหรือผู้ประพันธ์ใดๆ กับ บริษัทหลักทรัพย์ เอเชีย พลัส จำกัด ไม่ว่ากรณีใด

MARKET TALK

กลยุทธ์การลงทุน



ความเสี่ยงลดระดับลงต่อเนื่อง

เรายังคงชี้ให้เห็นภาพระดับความเสี่ยงในตลาดการเงินที่ลดระดับลง หลังจากที่ทิศทางเงินเฟ้ออยู่ในทางชัดเจน และยังมีแรงกดดันเพิ่มเติมจากราคาน้ำมันในตลาดโลกที่กำลังปรับลดลง ภาวะดังกล่าวส่งผลทำให้วัฏจักรหนี้ยุติลง ซึ่งด้วยปัจจัยแวดล้อมดังกล่าวทำให้กลไกอัตราแลกเปลี่ยนของเงินสกุลต่างๆ ลดความผันผวนลง สภาวะที่เกิดขึ้นน่าจะทำให้ทิศทางของ FUND FLOW มีโอกาสไหลเข้าสู่สินทรัพย์เสี่ยงมากขึ้น สำหรับตลาดหุ้นบ้านเรา มีแรงสนับสนุนทางบวกหลายเรื่อง เริ่มจากการฟื้นตัวของเศรษฐกิจที่จะเห็นชัดเจนในงวด 4Q66 เนื่องจากมาตรการกระตุ้นหลายตัวเข้ามาทำงาน และยังคงมีความต่อเนื่องในช่วง 1H67 ส่วนกำไรบริษัทจดทะเบียน ปี 2566 กลับมาอยู่เหนือช่วงก่อน COVID-19 และในปี 2567 น่าจะโต 12.64% ส่งผลทำให้ VALUATION อยู่ในระดับที่น่าดึงดูดภาพรวมเชื่อว่าความเสี่ยงลดลง เปิดช่องให้ SET INDEX มีโอกาสปรับขึ้นได้ต่อระดับความเสี่ยงของ SET INDEX ลดลง ทั้งในมุมปัจจัยแวดล้อมทางพื้นฐาน และ VALUATION ของตลาด เชื่อว่า FUND FLOW จากกลุ่มต่างๆ น่าจะไหลเข้า วันนี้ประเมินกรอบ 1405-1420 จุด TOP PICK เลือกร GULF, PTTGC และ SCGP

🕒 17 พฤศจิกายน 2566

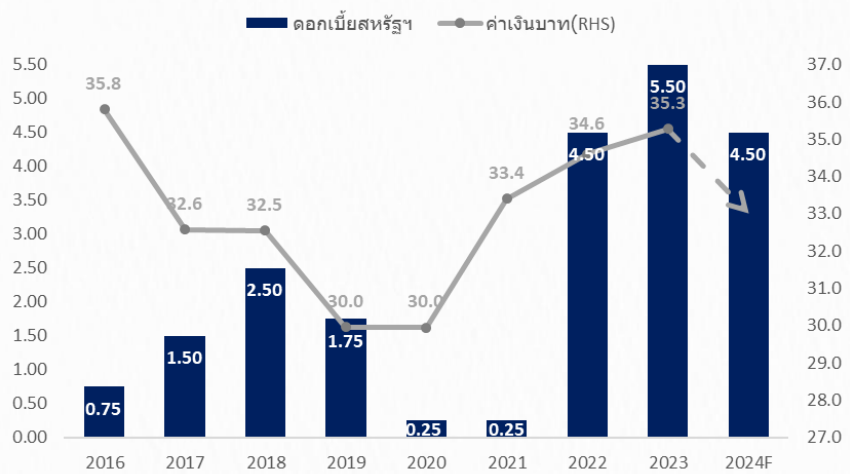
Support & resistance

แนวรับ	1,405/1,397 จุด
แนวต้าน	1,420-1,424 จุด

top picks

GULF	FV@B 63.00
PTTGC	FV@B 48.00
SCGP	FV@B 46.00

ดอกเบี้ยนโยบายสหรัฐฯ VS ค่าเงินบาท



ที่มา: BLOOMBERG, สายงานวิจัย บล. เอเชีย พลัส

Research Division

บริษัทหลักทรัพย์ เอเชีย พลัส
 เกิดศักดิ์ ทวีธีระธรรม
 นักวิเคราะห์ปัจจัยพื้นฐานด้านตลาดทุน และทางเทคนิค
 เลขทะเบียนนักวิเคราะห์: 004132

กราดร เตียรณปราโมทย์
 นักวิเคราะห์ปัจจัยพื้นฐานด้านหลักทรัพย์
 เลขทะเบียนนักวิเคราะห์: 075365

ภวิต ภัทรภาพค์
 นักวิเคราะห์ปัจจัยพื้นฐานด้านหลักทรัพย์
 เลขทะเบียนนักวิเคราะห์: 117985

สิริลักษณ์ พันธวงศ์
 ผู้ช่วยนักวิเคราะห์

ข้อมูลในเอกสารฉบับนี้ รวบรวมมาจากแหล่งข้อมูลที่เชื่อถือได้ อย่างไรก็ดี บริษัทหลักทรัพย์ เอเชีย พลัส จำกัด ไม่สามารถที่จะยืนยันหรือรับรองความถูกต้องของข้อมูลเหล่านี้ได้ ไม่ว่าประการใดๆ บทวิเคราะห์ในเอกสารนี้ จัดทำขึ้นโดยอ้างอิงหลักเกณฑ์ทางวิชาการเกี่ยวกับหลักการวิเคราะห์ และมีได้เป็นการชี้นำ หรือเสนอแนะให้ซื้อหรือขายหลักทรัพย์ใดๆ การตัดสินใจซื้อหรือขายหลักทรัพย์ใดๆ ของผู้อ่าน ไม่ว่าจะเกิดจากการอ่านบทความในเอกสารนี้หรือไม่ก็ตาม ล้วนเป็นผลจากการใช้วิจารณญาณของผู้อ่าน โดยไม่มีส่วนเกี่ยวข้องกับหรือผู้ประพันธ์ใดๆ กับ บริษัทหลักทรัพย์ เอเชีย พลัส จำกัด ไม่ว่ากรณีใด



MARKET TALK

กลยุทธ์การลงทุน

ตลาดการเงินยังนิ่งจากปัจจัยรายวัน

ภาพรวมตลาดการเงินมีความนิ่งมากขึ้น โดยวานนี้ตลาดหุ้นสหรัฐฯ และยุโรป ปิดตัวราว -1.4% ถึง +0.2% ขณะที่ BOND YIELD สหรัฐฯ ปรับตัวลดลงราว -1.5% ถึง -2.0% บนความคาดหวังว่า FED จะหยุดขึ้นดอกเบี้ย

ผลตอบแทนของสินทรัพย์ต่างๆ

	Last	%Chg	%MTD	%YTD
America				
NASDAQ	14,100.87	+0.02%	+9.72%	+4.72%
S&P	4,500.98	-0.04%	+7.32%	+7.23%
Russel	1,776.47	-1.37%	+6.87%	+0.86%
DJIA	34,895.60	+0.27%	+5.58%	+5.27%
Europe				
FTSE 100	7,410.97	+1.01%	+1.22%	+0.55%
DAX	15,786.61	+0.24%	+6.59%	+3.88%
Euro Stoxx 50	4,302.45	-0.30%	+5.94%	+3.41%
CAC 40	7,168.40	+0.57%	+4.11%	+0.73%
ASIA				
Phillippines	6,191.48	+0.33%	+3.64%	+5.71%
Indonesia	6,958.01	+0.00%	+3.05%	+1.57%
Australia	7,058.42	-0.67%	+4.10%	+0.28%
Japan	33,424.41	-0.28%	+8.31%	+8.09%
Malaysia	1,464.68	-0.15%	+1.56%	+2.06%
Korea	2,488.18	+0.06%	+9.23%	+1.26%
China	3,050.93	-0.71%	+1.07%	+1.24%
Hong Kong	17,832.82	-1.36%	+4.21%	+9.85%
Thailand	1,415.34	+0.01%	+2.43%	+5.18%

	Last	%Chg	%MTD	%YTD
Dollar Index	104.41	0.02%	-2.11%	+0.86%
EURO/USD	1.08	0.01%	-2.59%	+1.35%
USD/THB	35.47	-0.06%	+1.33%	-2.43%
Gold Spot	1,981.77	+1.12%	-0.11%	+8.65%
*ค่าลบ หมายถึงค่าเงินอ่อนค่า				
BOND (US)				
2 Year	4.84	-1.47%	-4.87%	+0.35%
5 Year	4.43	-1.99%	-3.78%	+0.58%
10 Year	4.45	-1.86%	-4.81%	+1.77%
BOND (TH)				
1 Year TH	2.39	-0.11%	-1.64%	+74.80%
10 Year TH	3.03	-0.89%	-6.62%	+14.60%

ที่มา: BLOOMBERG, สายงานวิจัย บล. เอเชีย พลัส

สำหรับปัจจัยล่าสุดที่เข้ามาหนุนให้ FED จะรอบงาขึ้นดอกเบี้ย อาทิ

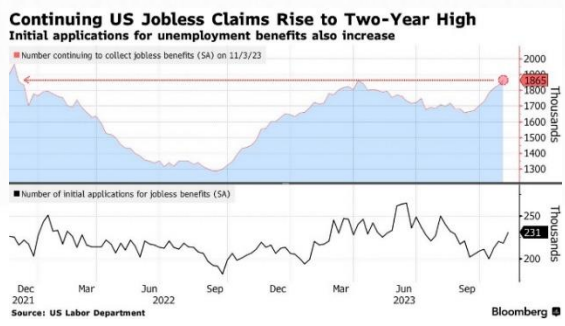
- **เงินเพื่อสหรัฐฯ มีแนวโน้มชะลอตัวลง** ส่วนหนึ่งเป็นเพราะราคาน้ำมันร่วงลงต่อเนื่อง ซึ่งหากนับตั้งแต่ต้นเดือน พ.ย. ราคาน้ำมันดิบ WTI ดิ่งไปแล้วกว่า -9.8%MTD ขณะที่วานนี้ -4.7% หลัง EIA เผยน้ำมันดิบสหรัฐฯเพิ่มขึ้น 3.6 ล้านบาร์เรล ซึ่งสูงกว่าที่ตลาดคาดไว้มากที่ 1.8 ล้านบาร์เรล อย่างไรก็ตาม ในวันที่ 26 พ.ย. นี้ รอติดตามการประชุม OPEC+ เพื่อจับทิศทางราคาน้ำมันในช่วงถัดไป
- **ภาคแรงงานสหรัฐฯ ส่งสัญญาณอ่อนแอ** โดยวานนี้กระทรวงแรงงานสหรัฐฯ เผยตัวเลขผู้ยื่นขอสวัสดิการว่างงานอยู่ที่ 231,000 ราย ซึ่งสูงกว่าที่ตลาดคาดที่ 218,000 ราย และยังเป็นระดับสูงสุดในรอบ 3 เดือน อีกทั้งตัวเลขผู้ยื่นขอสวัสดิการว่างงานสะสมยังพุ่งสูงสุดในรอบ 2 ปี

ราคาน้ำมันดิบร่วงแรงเกิน 4%

	Last	%Chg	%MTD	%YTD
BADI	1688	+1.56%	+15.70%	+11.42%
Newcastle Coal	128.15	-1.42%	-2.25%	-5.12%
Cotton	78.68	+0.34%	-3.13%	-5.63%
Natural Gas	3.052	-4.35%	-14.63%	-37.42%
กากถั่วเหลือง	449.3	-0.60%	+7.49%	+9.91%
ยางแท่ง	149.1	+0.13%	+2.83%	+14.52%
Sugar	27.19	+0.15%	+0.37%	+51.81%
ยางแผ่น	170	-0.35%	+7.94%	+11.84%
WTI	73.07	-4.68%	-9.81%	-8.96%
ถั่วเหลือง	1360	-1.81%	+3.78%	-3.97%
Brent	77.6	-4.41%	-11.22%	-9.67%

ที่มา: BLOOMBERG, สายงานวิจัย บล. เอเชีย พลัส

ภาคแรงงานสหรัฐฯ ส่งสัญญาณชะลอตัว



ที่มา: BLOOMBERG

MARKET TALK

กลยุทธ์การลงทุน

สรุป ภาพรวมตลาดการเงินมีความนิ่งมากขึ้น ขณะที่ BOND YIELD สหรัฐฯ ลดลงต่อเนื่อง บนความคาดหวังว่า FED จะหยุดขึ้นดอกเบี้ย โดยมีปัจจัยหนุนล่าสุด อาทิ เงินเฟ้อสหรัฐฯ มีแนวโน้มชะลอลงจากราคาน้ำมันดิบที่ปรับลดลง รวมถึงภาคแรงงานสหรัฐฯ ส่งสัญญาณอ่อนแอ

แนะนำหุ้นรับกระแส BOND YIELD สหรัฐฯปรับลง อาทิ TIDLOR, MTC, HANA, KCE, SIRI, EA เป็นต้น และหุ้นรับมือราคา COMMODITY ลงแรง อาทิ BGRIM, GPSC, GULF, TASCO, SCCC, SCC, PTTGC, MINT เป็นต้น

ระมัดระวังค่าเงินบาทมีโอกาสแข็งค่า ทั้งจากการดึงดูดเม็ดเงินลงทุนโดยตรง และวัฏจักรดอกเบี้ยขาขึ้นที่จบรอบ

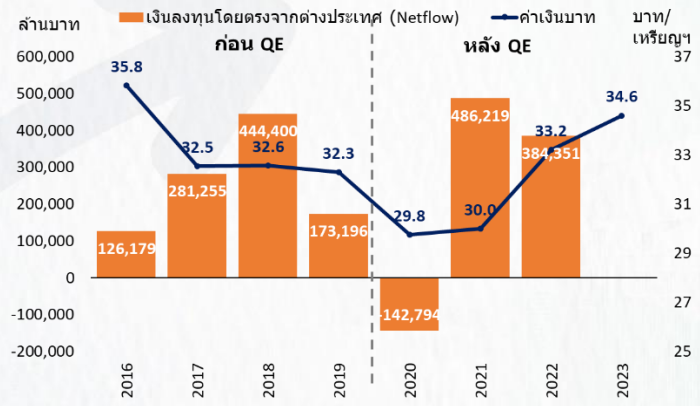
ปัจจุบันค่าเงินบาทอยู่ที่ 35.1 บาท/หุ้น (อ่อนค่ามา 4.2% ในปีนี้) และถือว่าอยู่ในโซนอ่อนค่าเมื่อเทียบกับค่าเฉลี่ยเงินบาทตลอด 8 ปี ที่ 33.2 บาท/หุ้น แต่ฝ่ายวิจัยฯ มีมุมมองว่าค่าเงินบาทมีโอกาสพลิกกลับมาแข็งค่า จาก 2 ปัจจัยสำคัญดังนี้

1. **นักลงทุนต่างชาติมีโอกาสกลับมาลงทุนโดยตรงเพิ่มขึ้นกดดันบาทให้แข็งค่าขึ้น** จากทิศทางใน 9 เดือนแรกของปี 2566 มีเงินลงทุน 415,323 ล้านบาท (913 โครงการ) สูงขึ้นร้อยละ 44.8 จากปีก่อน รวมถึงรัฐบาลเตรียมจับเคสเลื่อนยุทธศาสตร์ส่งเสริมการลงทุนเชิงรุก 4 ปี (พ.ศ. 2567 – 2570) อีกทั้งล่าสุดนายกฯ ได้เดินทางไปประชุมที่ APEC และประกาศความร่วมมือยุทธศาสตร์ กับ 2 บริษัทยักษ์ใหญ่ด้านไอที “GOOGLE” และ “MICROSOFT” ในการลงทุนโครงสร้างพื้นฐานทางด้านดิจิทัลที่สำคัญ ทั้ง CLOUD, AI, DATA CENTER โดยดึงเม็ดเงินเข้าประเทศกว่า 2 แสนล้านบาท ฝ่ายวิจัยฯ เชื่อว่าจะช่วยให้การลงทุนโดยตรงและการลงทุนทางอ้อมมีทิศทางที่ดีขึ้นเรื่อยๆ **แนะนำ 5 หุ้นเด่นรับกระแสดังกล่าว** WHA, AMATA, INSET, AIT, ITEL, BE8, BBIK ที่สำคัญสังเกตได้ว่าในช่วงภาวะปกติเวลาเม็ดเงินลงทุนโดยตรงเข้ามาในประเทศมากขึ้นส่งผลให้ค่าเงินบาทแข็งค่าขึ้นอย่างเห็นได้ชัด

MARKET TALK

กลยุทธ์การลงทุน

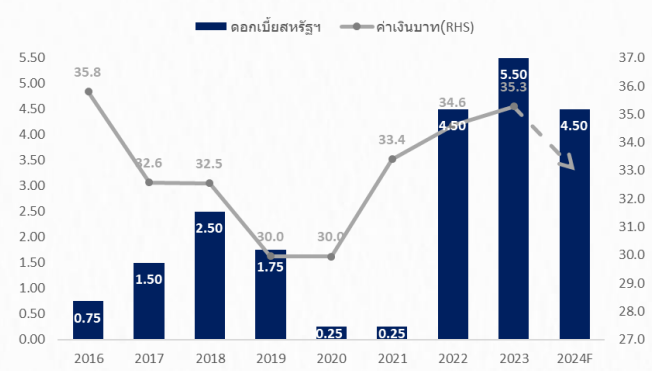
นักลงทุนต่างชาติลงทุนโดยตรง(FDI) VS ค่าเงินบาท



ที่มา: สปท., สายงานวิจัย บล. เอเชีย พลัส

2. **วัฏจักรดอกเบี้ยขาขึ้นจบลง** บางทีมีโอกาสพลิกกลับมาแข็งค่า โดยตลาดคาดว่า FED มีโอกาสลดดอกเบี้ยลง -1% ในปี 2567 หรือจาก 5.5% เหลือ 4.5% และเวลาดอกเบี้ยสหรัฐปรับตัวลงเร็ว บางทีมีโอกาสพลิกกลับมาแข็งค่าได้เร็วเช่นกัน

ดอกเบี้ยนโยบายสหรัฐฯ VS ค่าเงินบาท




ที่มา: BLOOMBERG, สายงานวิจัย บล. เอเชีย พลัส

สรุปทั้งการลงทุนทางตรงจากต่างชาติที่มีแนวโน้มเพิ่มขึ้น บวกกับวัฏจักรดอกเบี้ยขาขึ้นที่จบลง มีโอกาสหนุนให้ค่าเงินบาทมีทิศทางที่แข็งค่าขึ้นได้ ขณะเดียวกันตลาดหุ้นไทย มี VALUATION ที่น่าสนใจ โดยมี P/E 67F 14.2 เท่า, PBV 1.3 เท่า (ต่ำ 2SD) รวมถึง EPS GROWTH 67F กว่า 12.6% น่าจะดึงดูดเปิดดเงินต่างชาติเข้ามาลงทุนเพิ่มเติมได้เช่นกัน หนุนให้นักลงทุนต่างชาติมีโอกาสได้กำไรทั้งจากการปรับตัวเพิ่มขึ้นของตลาดหุ้น รวมถึงกำไรจากอัตราแลกเปลี่ยนอีกทางหนึ่ง

WORLD OF TECHNICAL

กลยุทธ์ลงทุนทางเทคนิค



SET INDEX



แนวรับ: 1405/1397 จุด แนวต้าน: 1420-1424 จุด

🕒 17 พฤศจิกายน 2566

ประเด็นวิเคราะห์:

- ภาพรายเดือนฟื้นแบบ Double Bottoms โดยจะยืนยันรอบ Turnaround เมื่อทะลุ 1420 จุด เป้าหมาย 1435-1445 จุด
- วันนี้ท้ายสัปดาห์คาดแกว่งออกข้าง ติดแนวต้าน 1420 จุด และมีโอกาสย่อสลับลงสู่แนวรับแรก 1405-1408 จุด ขณะที่เงินบาทมีโอกาสหวั่นอ่อนค่า หลังแจ้งค่าติด 35 บาท/ดอลลาร์ คาด Flow ยังไม่เข้าตลาดหุ้นไทยเต็มที่

สรุป:

- เน้น Trading จนกว่าจะพ้น 1420 จุด

Technical signal: ซื้อ

ประเด็นวิเคราะห์:

- SAT แนวโน้มขาลง ภายใต้เส้นกด Downtrend (ใต้เส้น EMA 75 วัน) สั้นๆ เริ่มทำฐานได้ชัดเจนตามมาด้วยแท่งเทียน Bullish หากผ่าน 18.20 บาท จะเป็นสัญญาณยืนยันการเปิด Upside

- RSI เหนือ 50 บ่งชี้การเข้าสู่ระดับ Bullish Zone

คำแนะนำ:

- รับบริจวน 17.90 บาท เป้าทำกำไร 19.00 บาท Cut Loss เมื่อแตะที่ 17.50 บาท

SAT



แนวรับ: 17.90 บาท แนวต้าน: 19.00 บาท

SPA



แนวรับ: 12.40 บาท แนวต้าน: 13.20 บาท

Technical signal: ซื้อ

- SPA ภาพใหญ่ แกว่งในแนวโน้มขาขึ้นตามกรอบ Uptrend สั้นๆ คาดผ่านการพัก Consolidate จาก Breakout (Sideway Down) เหนือเส้น EMA 75 วัน แนะนำสะสมเพื่อคาดหวังรอบกลับตัว มีโอกาสทดสอบแนวต้านที่ 13.20 บาท

- RSI เหนือ 50 บ่งชี้การเข้าสู่ระดับ Bullish Zone

คำแนะนำ:

- รับบริจวน 12.40 บาท เป้าทำกำไร 13.20 บาท Cut Loss เมื่อแตะที่ 12.00 บาท

ข้อมูลในเอกสารฉบับนี้ รวบรวมมาจากแหล่งข้อมูลที่เชื่อถือได้ อย่างไรก็ดี บริษัทหลักทรัพย์ เอเชีย พลัส จำกัด ไม่สามารถที่จะยืนยันหรือรับรองความถูกต้องของข้อมูลเหล่านี้ได้
 ไม้ว่าประการใดๆ บทวิเคราะห์ในเอกสารนี้ จัดทำขึ้นโดยอ้างอิงหลักเกณฑ์ทางวิชาการเกี่ยวกับหลักการวิเคราะห์ และมิได้เป็นการชี้นำ หรือเสนอแนะให้ซื้อหรือขายหลักทรัพย์ใดๆ
 การตัดสินใจซื้อหรือขายหลักทรัพย์ใดๆ ของผู้อ่าน ไม่ว่าจะเกิดจากการอ่านบทความในเอกสารนี้หรือไม่ก็ตาม ล้วนเป็นผลจากการใช้วิจารณญาณของผู้อ่าน โดยไม่มีส่วน
 เกี่ยวข้องหรือพัวพันใดๆ กับ บริษัทหลักทรัพย์ เอเชีย พลัส จำกัด ไม่ว่ากรณีใด

WORLD OF TECHNICAL

กลยุทธ์ลงทุนทางเทคนิค



ASPS TECHNICAL PORTFOLIO

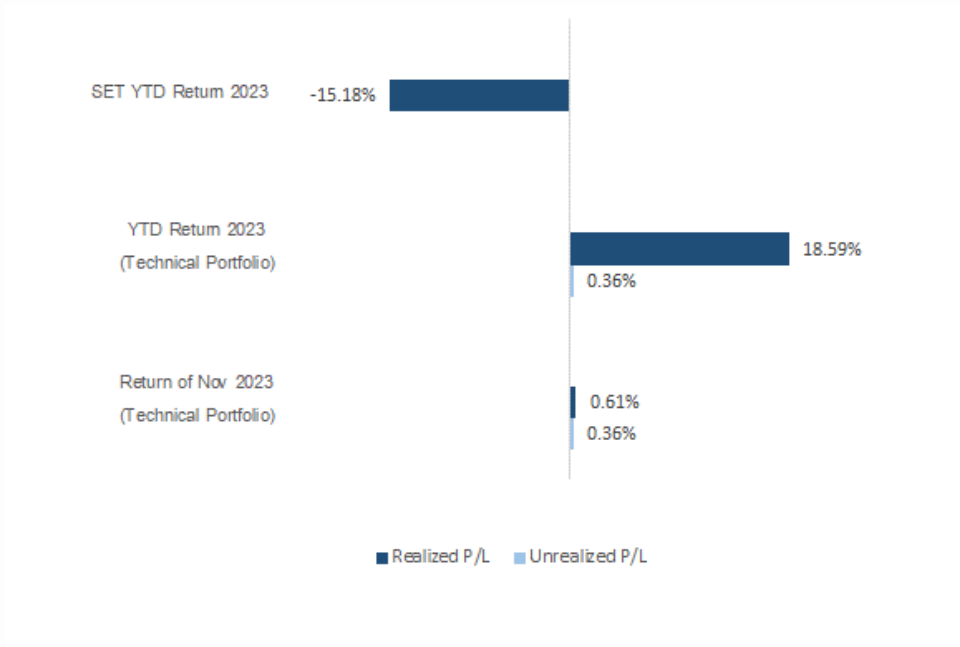
Date	Stock	Target	Cut	Price		Return	Weight	Action
		Price	Loss/	Start	Close	%		
TECHNICAL BUY SIGNAL								
17-Nov-23	SAT	19.00	17.50	N.A.	17.90	N.A.	7.50%	รับบริเวณ 17.90 บาท
17-Nov-23	SPA	13.20	12.00	N.A.	12.50	N.A.	7.50%	รับบริเวณ 12.40 บาท
16-Nov-23	AAI	4.10	3.64	3.76	3.74	-0.53%	7.50%	เปิดสถานะได้ที่ 3.76 บาท
16-Nov-23	IVL	27.25	24.40	25.00	25.50	2.00%	7.50%	เปิดสถานะได้ที่ 25.00 บาท
16-Nov-23	GFPT	11.30	10.00	10.30	10.50	1.94%	7.50%	เปิดสถานะได้ที่ 10.30 บาท
16-Nov-23	INSET	2.14	1.94	1.99	2.02	1.51%	7.50%	เปิดสถานะได้ที่ 1.99 บาท
15-Nov-23	SPALI	19.00	17.80	18.20	17.90	-1.65%	7.50%	ปิดตัดขาดทุน
15-Nov-23	CPALL	61.25	55.75	57.00	57.25	0.44%	7.50%	เปิดสถานะได้ที่ 57.00 บาท
15-Nov-23	PLANB	8.55	7.85	8.05	8.15	1.24%	7.50%	เปิดสถานะได้ที่ 8.05 บาท
15-Nov-23	KTC	50.00	46.50	47.50	47.25	-0.53%	7.50%	เปิดสถานะได้ที่ 47.50 บาท
14-Nov-23	PTTGC	39.00	35.50	36.25	38.50	6.21%	7.50%	ปิดสถานะ*
14-Nov-23	OR	19.30	18.00	N.A.	19.80	N.A.	7.50%	ปิดสถานะ*
TECHNICAL SELL SIGNAL								

*หมายเหตุ: หากราคาไม่ถึงเป้าหมายที่กำหนดภายใน 3 วัน แนะนำปิดสถานะเพื่อลดความเสี่ยง

**ปรับกลยุทธ์: เปลี่ยนจุดเข้าซื้อหรือจุดขาย

ที่มา: สายงานวิจัย บล. เอเชีย พลัส

ACCUMULATED RETURN OF TECHNICAL PORTFOLIO



ที่มา: สายงานวิจัย บล. เอเชีย พลัส

WORLD OF TECHNICAL

กลยุทธ์ลงทุนทางเทคนิค



SET50 Index Futures



แนวรับ : 867-872 จุด

แนวต้าน : 885-887 จุด

Single Stock Futures



แนวรับ : 14.00 บาท

แนวต้าน : 14.80 บาท

Gold Online Futures



แนวรับ : \$1970/\$1950

แนวต้าน : \$1990-\$2000

S50Z23 : LONG

ประเด็นวิเคราะห์:

- Fund Flow พลิกกลับมา Short สุทธิ 14,527 สัญญา (สถานะ-ค่อนข้าง Swing โดยเร่งกลับมา ปิด Long Z23 และ H24)
- รายเดือนฟื้นเร็วแบบ Double Bottoms เป้าหมายหลัก 890-895 จุด แต่ยังคงวันนี้ท้ายสัปดาห์ติดแรงขายราย ชม. ช่วง 885-887 จุด และคงโอกาสชะลอช่วงแนวรับ 867-872 จุด

คำแนะนำ:

- ถือ Short ต้นทุน 878-882 จุด รอปิดทำกำไรช่วงย่อลงสู่ 867-872 จุด **ทะลุ 887 จุด Cut Loss**

TU23 : LONG

ประเด็นวิเคราะห์:

- กลับตัว Inverse Head & Shoulders อยู่ในช่วงทดสอบ Neck Line ที่ 14.40 บาท หากผ่านได้จะเป็นการยืนยันรอบ Reversal ไปที่ 14.80 บาท
- MACD เหนือศูนย์ สะท้อนโมเมนตัมบวก

คำแนะนำ:

- ถือสถานะ Long TU23 ที่ 14.03 บาท รอทำกำไร 14.80 บาท **Cut 0.20 บาทจากทุน**

GOZ23 : LONG

ประเด็นวิเคราะห์:

- Bond Yield สหรัฐฯ ปรับลง สะท้อน FED ยุติวงจรรดดอกเบี้ยขาขึ้น โดย พ.ค. ปีหน้า มีโอกาสสูงขึ้นที่ FED จะปรับลดดอกเบี้ยลงสู่ 5-5.25% ทำให้ราคาทองคำมีแรงเก็งกำไร ทุกรอบที่ดอกเบี้ยลด จะเป็นบวกต่อทอง เพราะทองคำไม่มีผลตอบแทนในรูปดอกเบี้ย
- แนวโน้มราคาทองคำตลาด COMEX ททยอยฟื้น มีแนวต้านย่อย \$1990 และกรอบบน \$2000-\$2020 คาดว่าเมื่อทดสอบจะเผชิญแรงขาย

คำแนะนำ:

- พอร์ตว่างเเนะเปิด Long ยกแนวรอสูงขึ้นมาอยู่ที่ \$1977-\$1980 เป้าหมายปิดทำกำไร \$2000-\$2010 **Cut Loss เมื่อหลุด \$1970**

WORLD OF TECHNICAL

กลยุทธ์ลงทุนทางเทคนิค



สถานะนักลงทุน

	SET50 Futures Long(Short) Position : Contract			Accumulated Long(Short)		
	Long	Short	Net	2 Days	1 Weeks	1 Months
Institution	26,394	21,467	4,927	-12,890	-9,156	11,040
Foreign	70,404	84,931	-14,527	34,751	27,129	22,850
Retail	89,233	79,633	9,600	-21,861	-17,973	-33,690

	Single Stock Futures Long(Short) Position : Contract			Accumulated Long(Short)		
	Long	Short	Net	2 Days	1 Weeks	1 Months
Institution	54,180	32,188	21,992	22,556	15,214	33,157
Foreign	4,093	7,364	-3,271	2,303	7,456	13,391
Retail	37,423	56,144	-18,721	-24,859	-22,670	-46,548

ที่มา: สายงานวิจัย บล. เอเชีย พลัส (MTD 17 ต.ค. -16 พ.ย. 66)

Top 5 Most Active Value (BLOCK TRADE)

Stock	Value	Resistance	Support
1 PTT	1,886,379,250	36.00	33.75
2 BBL	1,832,842,950	156.00	150.00
3 SAWAD	1,563,678,925	46.50	40.00
4 BDMS	1,309,236,625	27.50	25.75
5 HANA	1,120,113,700	51.50	43.00

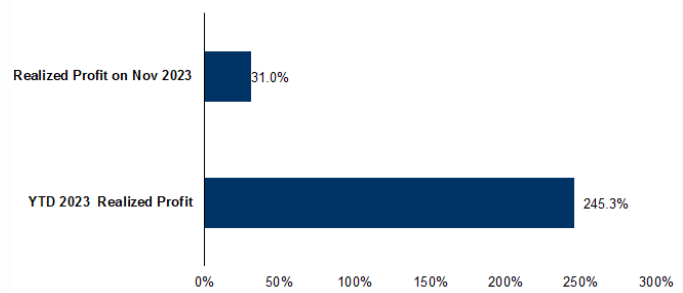
ที่มา: สายงานวิจัย บล. เอเชีย พลัส

Top 20 Most Active Volume

Future	Settle Price	Basis	Vol	OI	OI Change	Leverage	Resistance	Support
1 JAS23	2.19	6	20,003	157,746	11,482	12.42	2.22	1.95
2 BANPU23	8.18	8	8,203	49,935	456	13.30	8.22	8.04
3 CH2Z23	3.03	3.02	7,530	3,622	1,534	6.44	3.04	2.85
4 WINA23	5.01	18.4	4,562	13,586	925	19.63	5.04	4.73
5 BEM23	8.03	8.15	3,138	13,485	-	556	7.02	8.04
6 IRPC23	2.06	34.5	3,087	17,462	-	488	9.21	2.10
7 SCB23	99.49	18.6	2,358	5,251	1,112	7.99	99.45	96.47
8 EAZ23	46.28	5.05	2,230	9,203	-	149	9.28	48.04
9 BGRIM23	24.78	8.25	2,115	3,988	557	-	25.15	24.40
10 PTTZ23	34.24	1.59	2,102	3,584	-	400	34.28	34.30
11 PLANB23	8.34	7.35	2,101	12,255	494	7.88	8.45	8.15
12 CPAL23	57.4	7.65	1,673	7,542	138	13.64	57.69	56.80
13 GPSC23	46.75	3.88	1,650	3,691	114	6.61	47.04	46.50
14 THCOM23	12.38	14.7	1,619	1,354	9	6.92	12.27	11.64
15 SIRI23	1.67	7.75	1,560	19,074	1	14.76	1.68	1.65
16 AWCC23	3.64	8.1	1,541	11,466	-	705	16.03	3.67
17 SAWAD23	47	218	1,481	9,501	77	13.97	47.72	43.27
18 KTRZ23	18.46	15.5	1,377	12,030	251	3.97	18.51	18.44
19 GULF23	45.8	15.3	1,226	13,154	540	16.71	46.67	45.80
20 BBLZ23	152.8	221	1,220	4,287	41	18.21	153.30	150.89

ที่มา: สายงานวิจัย บล. เอเชีย พลัส

TRACKING PERFORMANCE



หมายเหตุ การคำนวณผลตอบแทนจะใช้ราคาเปิดในวันแนะนำเป็นต้นทุน เทียบกับราคาปิดล่าสุด เป็นผลตอบแทนสะสมจนกว่าจะถึงวันที่ฝ่ายวิจัยแนะนำให้ปิดสถานะ: ทำกำไร/ตัดขาดทุน

ที่มา: สายงานวิจัย บล. เอเชีย พลัส

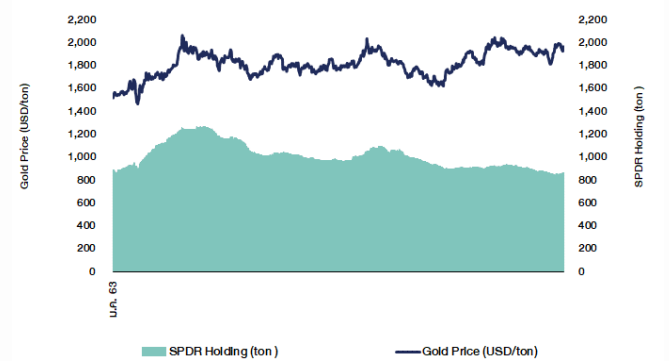
ภาพรวมการซื้อขาย SET50 Index

UNDERLYING	Close	Chg	%Chg	อุปทานซื้อขาย
SET50	879.00	0.14	0.02%	16/11/23

Symbol	Settle	Chg	%Chg	Vol.	OI	OI Chg
S50N23	958.42	0.0	0.0%	27	140	0
S50Q23	967.58	0.0	0.0%	6	39	0
S50U23	911.94	0.0	0.0%	44,415	81,230	0
S50Z23	880.40	-0.8	-0.1%	161,700	541,246	-72,141
S50H24	878.00	-0.8	-0.1%	19,289	72,447	-2,407
S50M24	876.00	-0.6	-0.1%	3,377	26,666	-1,047

ที่มา: สายงานวิจัย บล. เอเชีย พลัส

SPDR Gold Shares



ที่มา: สายงานวิจัย บล. เอเชีย พลัส

RESEARCH DIVISION

บริษัทหลักทรัพย์ เอเชีย พลัส

- เกิดศักดิ์ ทวีธีระธรรม
นักวิเคราะห์ปัจจัยพื้นฐานด้านตลาดทุน และทางเทคนิค
เลขทะเบียนนักวิเคราะห์: 004132
- ประสิทธิ์ รัตนกิจมงคล, CISA, CFA
นักวิเคราะห์ปัจจัยพื้นฐานด้านตลาดทุน และด้านเทคนิค
เลขทะเบียนนักวิเคราะห์: 025917
- นวลพรรณ น้อยรัชชกุล
นักวิเคราะห์ปัจจัยพื้นฐานด้านตลาดทุน และด้านเทคนิค
เลขทะเบียนนักวิเคราะห์: 019994
- ปวีริศา เลิศกิจคุณานนท์
นักวิเคราะห์ปัจจัยพื้นฐานด้านตลาดทุน และด้านเทคนิค
เลขทะเบียนนักวิเคราะห์: 009579
- ธนัฐธ เกิดเนต
นักวิเคราะห์ปัจจัยพื้นฐานด้านตลาดทุน
เลขทะเบียนนักวิเคราะห์: 048495



TOP20 NVDR UPDATE



17 พฤศจิกายน 2566

Top 20 NVDR Net Buying Value (B m)

Stock	Date					
	16-w.ย.	15-w.ย.	14-w.ย.	13-w.ย.	10-w.ย.	9-w.ย.
BBL	588.8	2.6	411.9	-248.6	90.5	-9.6
PTT	336.2	286.3	625.3	17.1	-83.5	12.5
TOP	149.4	139.7	235.3	141.1	48.8	15.0
CPN	122.0	43.2	-38.5	-113.1	-161.4	19.3
BDMS	118.3	265.7	42.8	-495.6	-1.5	-187.2
CPF	89.4	56.7	-45.9	50.1	-68.6	-5.5
GULF	87.4	138.4	51.2	-32.8	55.2	54.7
PTTEP	80.0	-195.0	96.4	44.2	-120.7	-186.5
SCC	62.5	40.3	28.2	48.8	-22.8	-70.9
COM7	60.1	97.2	104.8	-229.4	-9.6	-109.1
EGCO	54.8	32.8	10.1	10.4	19.4	23.1
HANA	44.2	360.7	-339.9	12.0	-58.8	75.3
BCP	43.7	81.9	204.9	45.1	239.9	50.9
BANPU	39.2	43.3	283.1	452.9	129.3	72.5
SPRC	36.0	60.0	117.5	-11.2	19.9	37.5
ITC	31.4	30.2	10.3	16.7	15.9	11.0
IRPC	30.3	25.5	-30.4	-21.8	-1.5	-7.0
BCH	28.9	26.0	-22.3	32.8	18.0	-38.3
CENDEL	28.3	-19.3	11.1	30.5	23.7	-2.6
TU	21.7	-11.3	9.2	-16.9	7.7	-56.5

Top 20 NVDR Net Selling Value (B m)

Stock	Date					
	16-w.ย.	15-w.ย.	14-w.ย.	13-w.ย.	10-w.ย.	9-w.ย.
ADVANC	-249.9	-592.1	-99.0	140.9	-22.3	-2.1
TTB	-206.6	13.3	22.4	5.8	7.7	-34.8
SAWAD	-190.9	228.7	-7.7	15.6	-42.3	-26.3
BH	-186.5	-59.3	-142.4	-8.5	47.9	-245.5
DELTA	-155.9	303.0	-74.4	79.4	-463.5	23.6
CPALL	-141.4	110.3	-52.6	-12.0	20.0	-444.4
WHA	-105.4	-59.3	4.0	36.4	-107.4	-14.7
GPSC	-102.9	270.2	-65.8	-38.0	15.7	-66.7
JMT	-69.4	-82.1	101.1	45.8	-149.7	4.6
TIDLOR	-66.0	176.4	18.0	-2.3	-49.3	-15.3
MTC	-63.5	184.1	6.3	85.3	5.5	-89.2
AOT	-56.9	-58.6	-25.6	174.8	43.2	-0.7
HMPRO	-51.3	-57.5	-15.3	-28.4	-116.1	52.4
ICHI	-51.3	42.8	-13.9	14.5	-14.2	-40.4
CBG	-46.3	114.2	-2.2	33.5	-16.3	-113.7
PTTGC	-45.2	85.2	54.4	45.7	71.3	-7.1
GLOBAL	-44.5	4.5	-38.0	-38.8	-98.4	-87.7
CRC	-40.8	61.3	-67.1	44.5	-135.2	-23.0
BGRIM	-35.1	186.5	-85.3	31.5	-37.4	-68.5
SCGP	-34.7	19.6	-25.9	-0.5	3.0	41.1

Top 20 NVDR Most Active by Value (B m)

Stock	Total	Buy	Sell	Net	% *
PTT	1,210.4	773.3	437.1	336.2	32.1
BDMS	1,160.1	639.2	520.9	118.3	44.3
BBL	944.7	766.8	178.0	588.8	25.7
ADVANC	675.8	212.9	462.9	-249.9	31.8
BH	661.5	237.5	424.0	-186.5	30.1
SAWAD	654.5	231.8	422.7	-190.9	20.9
CPALL	582.4	220.5	361.9	-141.4	28.1
TOP	548.8	349.1	199.7	149.4	30.6
BANPU	539.6	289.4	250.2	39.2	41.0
HANA	509.0	276.6	232.4	44.2	22.7
PTTEP	500.7	290.4	210.3	80.0	35.0
DELTA	462.6	153.3	309.3	-155.9	36.5
EA	450.1	223.5	226.6	-3.1	29.7
MINT	441.0	218.5	222.4	-3.9	31.0
CPN	371.6	246.8	124.8	122.0	40.7
SCB	358.8	168.6	190.2	-21.6	26.7
JMT	347.8	139.2	208.6	-69.4	20.1
BGRIM	334.0	149.5	184.5	-35.1	18.2
TTB	332.8	63.1	269.7	-206.6	25.3
AOT	320.9	132.0	188.9	-56.9	33.0

Top 20 NVDR Daily Outstanding

Stock	Thai NVDR's	Paid Up	% of Paid Up
	Investment *	Capital Shares	Capital **
TISCO-P	7,300	9,859	74.04
MORE	2,115,937,570	7,176,748,441	29.48
BBL	441,389,966	1,908,842,894	23.12
MBK-W4	1,813,892	7,898,165	22.97
BCP	254,114,250	1,376,923,157	18.46
BH	121,087,601	794,885,942	15.23
AH	53,048,987	354,842,012	14.95
KBANK	341,642,638	2,369,327,593	14.42
THIP	12,838,872	89,999,686	14.27
AP	434,515,225	3,145,899,495	13.81
GBX	147,027,010	1,089,076,392	13.50
BDMS	2,029,344,730	15,892,001,895	12.77
LH	1,483,504,030	11,949,713,176	12.41
SPALI	230,407,418	1,953,054,030	11.80
ICHI	151,479,760	1,300,000,000	11.65
TOP	251,013,788	2,233,835,566	11.24
W-W5	537,806,238	4,883,479,741	11.01
MILL-W7	151,572,448	1,388,422,796	10.92
CPALL	974,525,147	8,983,101,348	10.85
BANPU	1,080,618,012	10,018,902,725	10.79

* % of Trading Volume in Underlying Securities
ที่มา: set.or.th

Note: Paid up capital shares of warrants are the number of issued warrants deduct from the total exercised warrants

* Thai NVDR's investment = จำนวนหุ้นที่ ThaiNVDR ถือครองโดยที่ยังไม่ได้รับรายการที่รอการชำระราคาและส่งมอบหลักทรัพย์

** ตามเกณฑ์ของธนาคารแห่งประเทศไทย บริษัท ไทยเอ็นวีดีอาร์ สามารถถือครองหุ้นได้ไม่เกิน

- 25% ของทุนจดทะเบียนชำระแล้ว สำหรับ BAY CIMBT KKP KTB LHFG SCB TCAP TISCO TMB และ BFIT

35% ของทุนจดทะเบียนชำระแล้ว สำหรับ BBL และ KBANK

SHORT SELL

ปริมาณหุ้นที่ขายชอร์ต (ต่อ)

ข้อมูลการขายชอร์ต ณ วันที่ 16 พฤศจิกายน 2566

หลักทรัพย์	ปริมาณหุ้นที่ขายชอร์ต (หุ้น)	มูลค่าการขายชอร์ต (บาท)	% ปริมาณการขายชอร์ต เทียบกับปริมาณการซื้อขาย
M-CHAI	100	5,900.00	1.11%
MC-R	16,000	195,200.00	0.64%
MEGA	54,900	2,258,400.00	3.62%
MEGA-R	198,000	8,196,200.00	13.04%
MINT	1,938,000	53,265,875.00	7.67%
MINT-R	1,004,000	27,460,925.00	3.97%
MOSHI-R	36,700	1,984,175.00	1.71%
M-R	200	8,250.00	0.04%
MTC	1,083,200	46,349,950.00	6.79%
MTC-R	923,000	39,403,375.00	5.79%
NCAP	151,000	418,674.00	1.07%
NER	337,400	1,538,544.00	13.05%
NEX	106,200	1,142,080.00	1.11%
NEX-R	452,200	4,864,710.00	4.72%
NRF	199,200	1,151,350.00	3.32%
NSL	10,100	193,230.00	1.26%
ONEE	565,600	2,208,986.00	10.41%
ONEE-R	93,700	365,256.00	1.72%
OR	966,400	18,936,520.00	4.49%
ORI	220,000	1,929,040.00	2.29%
ORI-R	743,400	6,549,340.00	7.74%
OR-R	839,300	16,372,110.00	3.90%
OSP	482,800	11,774,530.00	4.43%
OSP-R	349,200	8,505,720.00	3.20%
OTO	73,300	42,160.00	1.95%
PLANB	1,175,900	9,662,205.00	8.39%
PLANB-R	658,200	5,340,325.00	4.70%
PLAT	100	306.00	0.17%
PR9	14,400	206,210.00	1.12%
PR9-R	200	2,870.00	0.02%
PRIME	150,000	85,500.00	1.36%
PRM	547,600	3,067,520.00	19.13%
PRM-R	85,800	482,040.00	3.00%
PSH	11,400	141,360.00	4.95%
PSH-R	17,400	215,760.00	7.56%
PSL	70,700	551,780.00	0.81%
PSL-R	637,000	4,972,835.00	7.30%
PTG	137,200	1,154,690.00	1.99%
PTG-R	547,900	4,608,770.00	7.95%
PTL	15,900	169,140.00	3.24%
PTT	5,783,700	198,039,200.00	10.55%
PTTEP	189,500	30,573,000.00	4.30%
PTTEP-R	321,400	51,784,250.00	7.29%
PTTGC	730,000	27,883,825.00	5.57%
PTTGC-R	1,217,800	46,556,550.00	9.29%
PTT-R	206,700	7,108,250.00	0.38%
QH	1,375,900	3,054,498.00	7.80%
QH-R	2,053,500	4,553,146.00	11.65%
RABBIT	1,642,700	901,935.00	12.73%
RAM	300	12,150.00	1.16%
RAM-R	100	4,075.00	0.39%
RATCH	169,400	5,453,250.00	5.92%
RATCH-R	77,100	2,488,475.00	2.69%
RBF	445,100	5,704,880.00	2.81%
RBF-R	594,500	7,596,790.00	3.75%
RCL	128,300	2,594,180.00	6.32%
RCL-R	124,100	2,515,380.00	6.11%
ROJINA	138,400	795,085.00	2.11%
RS	87,600	1,171,490.00	5.12%
S	31,500	29,295.00	1.79%
SABINA	69,700	1,873,025.00	9.25%
SABINA-R	25,800	693,000.00	3.42%
SABUY	25,600	132,645.00	0.41%
SAK	129,600	562,976.00	2.51%
SAMART	8,800	36,828.00	1.83%
SAMART-R	300	1,260.00	0.06%
SAPPE	400	30,100.00	0.15%
SAPPE-R	22,500	1,702,100.00	8.20%
SAT	38,400	685,580.00	4.26%
SAWAD	1,427,000	63,466,125.00	4.03%
SAWAD-R	3,250,600	143,833,100.00	9.19%
SC	304,400	987,568.00	4.34%
SCB	34,300	3,375,150.00	0.51%
SCB-R	430,800	42,372,150.00	6.37%
SCC	48,500	14,051,200.00	4.06%
SCCC	600	79,250.00	0.90%
SCC-R	73,400	21,269,700.00	6.15%
SCGP	545,700	20,646,575.00	5.89%
SCGP-R	1,157,700	43,908,850.00	12.50%
SC-R	179,000	578,532.00	2.55%
SET	0	0.00	0.00%
SHR	199,200	545,644.00	4.42%
SHR-R	34,200	93,860.00	0.76%
SINGER	711,400	7,440,980.00	4.16%
SINGER-R	100	1,040.00	0.00%
SIRI	7,683,700	12,833,439.00	12.53%
SIRI-R	3,439,600	5,744,132.00	5.61%
SIS	12,400	226,240.00	5.08%
SISB	44,200	1,359,950.00	6.88%
SISB-R	79,400	2,448,350.00	12.36%
SJWD	285,900	3,732,390.00	4.61%
SJWD-R	63,800	835,780.00	1.03%
SKY	143,000	3,967,200.00	5.69%
SKY-R	2,300	63,250.00	0.09%
SNNP	31,300	525,810.00	0.89%
SNNP-R	33,400	557,780.00	0.95%
SPA	12,200	152,500.00	1.05%

หลักทรัพย์	ปริมาณหุ้นที่ขายชอร์ต (หุ้น)	มูลค่าการขายชอร์ต (บาท)	% ปริมาณการขายชอร์ต เทียบกับปริมาณการซื้อขาย
SPALI	1,232,500	22,166,580.00	19.90%
SPALI-R	620,000	11,116,810.00	10.01%
SPCG	27,000	340,200.00	24.04%
SPCG-R	8,000	100,800.00	7.12%
SPRC	254,100	2,050,255.00	1.73%
SPRC-R	946,100	7,644,695.00	6.44%
SSP	9,500	61,275.00	0.34%
STA	166,300	2,545,520.00	3.41%
STANLY	900	160,350.00	2.78%
STA-R	543,700	8,353,790.00	11.14%
STEC	498,000	4,575,345.00	3.87%
STEC-R	333,100	3,054,460.00	2.59%
STGT	595,000	3,676,995.00	12.20%
STPI	20,500	61,500.00	1.51%
SUPER	207,600	87,192.00	0.86%
SUPER-R	679,400	285,147.00	2.80%
SUSCO	654,500	3,079,224.00	5.90%
SUSCO-R	47,300	220,418.00	0.43%
SYNEX	34,600	336,220.00	3.24%
TAE	33,500	35,808.00	3.60%
TASCO	297,800	5,468,530.00	7.80%
TASCO-R	177,300	3,253,350.00	4.64%
TCAP	184,300	8,945,700.00	17.38%
TCAP-R	98,800	4,800,250.00	9.32%
TEAMG	56,300	280,632.00	3.49%
TFG	74,600	242,546.00	2.38%
TFG-R	1,209,900	3,919,092.00	38.60%
TGE-R	17,500	34,918.00	0.25%
THANI	713,200	1,989,720.00	21.90%
THANI-R	570,300	1,589,752.00	17.51%
THCOM	441,200	5,393,810.00	12.05%
THCOM-R	154,800	1,889,630.00	4.23%
THG	6,700	413,725.00	7.29%
THG-R	2,300	142,025.00	2.50%
TIDLOR	1,457,900	32,716,920.00	4.03%
TIDLOR-R	3,869,700	86,711,700.00	10.69%
TIPH	22,500	685,600.00	4.38%
TIPH-R	100	3,050.00	0.02%
TISCO	224,300	21,808,625.00	10.70%
TISCO-R	272,600	26,525,725.00	13.01%
TKC	90,800	1,476,400.00	1.84%
TKN	367,100	3,901,590.00	4.00%
TKN-R	30,800	326,480.00	0.34%
TKS	4,200	27,510.00	1.50%
TU	2,286,400	23,778,560.00	16.81%
TU-R	61,200	643,240.00	0.45%
TOA	191,500	4,294,080.00	3.79%
TOA-R	1,000	22,500.00	0.02%
TOP	1,255,200	62,883,500.00	7.07%
TOP-R	380,300	19,012,975.00	2.14%
TPPL	78,200	109,480.00	4.71%
TPPL-R	44,600	62,440.00	2.69%
TQM	32,700	938,600.00	6.26%
TQM-R	4,400	126,450.00	0.84%
TRUE	1,271,700	7,518,195.00	8.08%
TRUE-R	322,300	1,900,280.00	2.05%
TSE	20,700	36,727.00	3.53%
TTA	258,100	1,288,536.00	8.40%
TTA-R	773,500	3,848,426.00	25.17%
TTB	48,694,300	77,901,297.00	11.80%
TTB-R	40,192,900	64,016,092.00	9.74%
TTW	309,500	2,770,025.00	6.88%
TTW-R	147,200	1,317,440.00	3.27%
TU	910,400	12,654,560.00	9.50%
TU-R	202,000	2,807,800.00	2.11%
TVO	2,700	57,780.00	0.68%
TVO-R	8,200	175,110.00	2.06%
UVAN	4,800	39,360.00	2.28%
VGI	742,200	1,551,888.00	12.32%
VGI-R	231,900	482,140.00	3.85%
VIBHA	271,100	515,862.00	3.89%
WARRIX	100,200	654,420.00	1.74%
WHA	7,225,700	36,585,925.00	10.06%
WHA-R	6,494,800	32,802,005.00	9.04%
WHAUP	66,000	261,636.00	0.55%
WHAUP-R	92,000	364,424.00	0.77%
WICE	25,900	145,990.00	5.87%
WORK	18,200	200,790.00	7.82%
XO	155,800	4,206,675.00	1.26%
XO-R	27,700	740,525.00	0.22%
XPG	1,603,100	1,660,053.00	3.58%

- โปรดรวมรายการขายชอร์ตของสมาชิกที่เป็นผู้ร่วมค้ำหน่วยลงทุน หรือผู้ดูแลสภาพคล่องของหน่วยลงทุนของกองทุนรวมอียูเอฟเพื่อบัญชีบริษัทประเภทเพื่อกำทำกำไรจากส่วนต่างของราคาหรือเพื่อดูแลสภาพคล่อง แล้วแต่กรณี
- รายการที่ชื่อย่อหลักทรัพย์ด้วย "-R" หมายถึง ข้อมูลธุรกรรมขายชอร์ตในเว็บวีดีอาร์

ที่มา : set.or.th

รายงานการเปลี่ยนแปลงการถือหลักทรัพย์และสัญญาซื้อขายล่วงหน้าของผู้บริหาร (แบบ 59) ประจำวันที่ 16 พฤศจิกายน 2566

ชื่อย่อหลักทรัพย์	วิธีการได้มา/จำหน่าย	ชื่อผู้บริหาร	ประเภทหลักทรัพย์	วันที่ได้มา/จำหน่าย	จำนวน	ราคา
ALT	ซื้อ	นาง ปริญญาภรณ์ ตั้งเผ่าศักดิ์	หุ้นสามัญ	14/11/2566	53,000	1.62
ALT	ซื้อ	นาง ปริญญาภรณ์ ตั้งเผ่าศักดิ์	หุ้นสามัญ	15/11/2566	35,900	1.63
ALT	ซื้อ	นาง ปริญญาภรณ์ ตั้งเผ่าศักดิ์	หุ้นสามัญ	15/11/2566	10,000	1.64
COCOCO	ซื้อ	นาย วรวัฒน์ ชื่นเป็นเกลียว	หุ้นสามัญ	15/11/2566	1,500,000	7.79
DDD	ซื้อ	นาย นิติโรจน์ มโนลมาย์	หุ้นสามัญ	15/11/2566	1,000	10.10
DDD	ซื้อ	นาย ศกวีวัฒน์ วณิชประภา	หุ้นสามัญ	15/11/2566	1,000	10.10
DTCENT	ซื้อ	นาย อภิสิทธิ์ ฐิติเกียรติ์ถาวร	หุ้นสามัญ	15/11/2566	470,000	1.31
EP	ซื้อ	นาย ยุทธ ชินสุภัคกุล	หุ้นสามัญ	15/11/2566	10,000	2.78
HTC	ขาย	พันเอก พัชร รัตตกุล	หุ้นสามัญ	15/11/2566	80,000	16.00
HUMAN	ซื้อ	นาย กอวิฑฒน เอ็นส์	หุ้นสามัญ	15/11/2566	85,900	9.90
K	ซื้อ	นาง ไศรดา ธรรมประกอบ	ใบสำคัญแสดงสิทธิที่จะซื้อหุ้น	14/11/2566	19,600	0.23
K	ซื้อ	นาง ไศรดา ธรรมประกอบ	ใบสำคัญแสดงสิทธิที่จะซื้อหุ้น	15/11/2566	14,600	0.23
L&E	ซื้อ	นาย กฤษดา ทรัพย์ทองชน	หุ้นสามัญ	15/11/2566	1,900	1.38
LPH	ซื้อ	นาย ปราโมทย์ กุณยานนท์	หุ้นสามัญ	16/11/2566	50,000	9.94
LPH	ซื้อ	นาย ปราโมทย์ กุณยานนท์	หุ้นสามัญ	16/11/2566	50,000	4.94
PEACE	ซื้อ	นาย ทิสิฐ ปัญญาคุณภรณ์	หุ้นสามัญ	14/11/2566	400	3.40
PEACE	ซื้อ	นาย ทิสิฐ ปัญญาคุณภรณ์	หุ้นสามัญ	15/11/2566	15,700	3.47
PG	ซื้อ	นาง กิตติยาภรณ์ ชัยถาวรเสถียร	หุ้นสามัญ	14/11/2566	7,500	8.65
PLANB	ซื้อ	นาย ปรีนทร์ โลจนะโกสินทร์	หุ้นสามัญ	15/11/2566	85,000,000	8.00
PRTR	ซื้อ	นาย สักขสิทธิ์ เดนต์	หุ้นสามัญ	16/11/2566	188,000	5.25
PSTC	ซื้อ	นาย ธนัช ปวรวินัยภากร	หุ้นสามัญ	14/11/2566	1,200,000	0.80
QLT	ซื้อ	นาย กิตติ พัทธการสกุล	หุ้นสามัญ	15/11/2566	20,000	2.36
SAF	ซื้อ	นาย ทิศฐ์ อริยเดชาวัฒน์	หุ้นสามัญ	14/11/2566	95,400	0.86
SAF	ซื้อ	นาย ทิศฐ์ อริยเดชาวัฒน์	หุ้นสามัญ	15/11/2566	120,000	0.88
SLP	ซื้อ	นาย สาวิศ ตันตวร	หุ้นสามัญ	15/11/2566	200,000	0.38
SO	ขาย	นาย ชินภัทร จาดเจริญ	หุ้นสามัญ	15/11/2566	5,000	7.55
SO	ขาย	นาย ชินภัทร จาดเจริญ	หุ้นสามัญ	15/11/2566	5,000	7.60
SUPER	ซื้อ	นาย จอมทรัพย์ โลจายะ	หุ้นสามัญ	13/11/2566	200,000	0.41
SUPER	ซื้อ	นาย จอมทรัพย์ โลจายะ	หุ้นสามัญ	14/11/2566	100,000	0.42
SUPER	ซื้อ	นาย จอมทรัพย์ โลจายะ	หุ้นสามัญ	15/11/2566	500,000	0.43
TFM	ซื้อ	นาย พีระศักดิ์ บุญมีไชยดี	หุ้นสามัญ	16/11/2566	21,400	6.55
TKC	ซื้อ	นาย สยาม เตียวตราพันธ์	หุ้นสามัญ	13/11/2566	95,100	19.06
TLI	ซื้อ	นาย วรงค์ ไชยวรรณ	หุ้นสามัญ	15/11/2566	90,000	10.12
TMW	ซื้อ	นาย อิโรคาชิ ชูริซาร่า	หุ้นสามัญ	14/11/2566	-5,000	45.50
TMW	ซื้อ	นาย อิโรคาชิ ชูริซาร่า	หุ้นสามัญ	14/11/2566	5,000	45.50
TQR	ขาย	นาย กฤษณ์ สจร	หุ้นสามัญ	13/11/2566	1,000,000	7.05
TSTE	ซื้อ	นาย ประภาส ขุติมาวพันธ์	หุ้นสามัญ	15/11/2566	25,000	9.44
WICE	ซื้อ	นาย ชูเดช คงสุนทร	หุ้นสามัญ	15/11/2566	75,000	5.58
WINDOW	ซื้อ	นาย อภิรม บัญญาพล	หุ้นสามัญ	15/11/2566	2,000,000	1.14
XO	ซื้อ	นาย จิตติพร จันทร์	หุ้นสามัญ	16/11/2566	1,500,000	27.08

ที่มา: sec.or.th

รายงานการได้มา/จำหน่ายหลักทรัพย์ของกิจการ (แบบ 246-2) ประจำวันที่ 16 พฤศจิกายน 2566

หลักทรัพย์	ชื่อผู้ได้มา/จำหน่าย	วิธีการ	ประเภทหลักทรัพย์	% ก่อน ได้มา/ จำหน่าย	% ได้มา/ จำหน่าย	% หลัง ได้มา/ จำหน่าย	วันที่ได้มา/ จำหน่าย	% ก่อน ได้มา/ จำหน่าย	% ได้มา/ จำหน่าย	% หลัง ได้มา/ จำหน่าย	หมายเหตุ3
B	บริษัท ธนรินทร์ จำกัด	ได้มา	หุ้น	1.6926	0.0619	1.7546	9/11/2566	4.9954	0.0619	5.0573	
TRUE	TELENOR ASIA HOLDING AS	ได้มา Chain principle	หุ้น	0.0000	34.2800	34.2800	15/11/2566	0.0000	34.2800	34.2800	
TRUE	TELENOR MOBILE COMMUNICATIONS AS	สิ้นสุดเดิมคคตาม มาตรา 258	หุ้น	0.0000	34.2792	-34.2792	15/11/2566	0.0000	34.2792	0.0000	

- หุ้น หมายถึง หุ้นสามัญหรือหุ้นบุริมสิทธิ หรือใบแสดงสิทธิในผลประโยชน์ที่เกิดจากหลักทรัพย์อ้างอิงไทย (DF) หลักทรัพย์แปลงสภาพ หมายถึง ใบสำคัญแสดงสิทธิที่จะซื้อหุ้นสามัญ หุ้นกู้แปลงสภาพ หรือหลักทรัพย์อื่นที่อาจแปลงสภาพได้
- กรณีที่มีการรายงานเป็นกลุ่ม ชื่อผู้ได้มา/จำหน่าย จะแสดงข้อมูลของบุคคลในกลุ่มที่มีการเปลี่ยนแปลง ส่วน %การได้มา/จำหน่าย และ %หลังการได้มา/จำหน่าย จะแสดงตัวเลขของทั้งกลุ่ม และบุคคลตามมาตรา 258 (เทียบตามบุคคลมาตรา 258)
- ข้อมูลเบื้องต้น หมายถึง ข้อมูลยังไม่ครบถ้วน และ/หรือ อยู่ระหว่างการสอบทานฉบับแก้ไข หมายถึง ผู้รายงานยื่นเอกสารชุดใหม่ เพื่อแก้ไขชุดเดิม chain principle หมายถึง การได้มา/จำหน่ายโดยทางอ้อม และเป็นกรณีที่ได้มาในจำนวนที่ทำให้ผู้ได้มาต้องทำค่าเสนอซื้อหลักทรัพย์ทั้งหมดของกิจการ

ที่มา: sec.or.th

TURNOVER LIST



17 พฤศจิกายน 2566

TURNOVER LIST & TRADING ALERT หลักทรัพย์ที่เข้าข่ายมาตรการจำกัดการซื้อขาย

หมายเหตุ

เมื่อหุ้นสามัญเข้ามาตรการให้หลักทรัพย์อื่นของบจ. และหลักทรัพย์ที่มีการอ้างอิงหลักทรัพย์ของบจ. เข้ามาตรการจำกัดการซื้อขายด้วย (ยกเว้น **DW**) โดย

1. Cash Balance: สมาชิกต้องดำเนินการให้ลูกค้าซื้อหลักทรัพย์ด้วยบัญชี **Cash Balance** เท่านั้น โดยลูกค้าต้องวางเงินสดไว้ล่วงหน้ากับสมาชิกเต็มจำนวนก่อนซื้อหลักทรัพย์

2. ห้ามคำนวณวงเงินซื้อขาย: ห้ามสมาชิกใช้หลักทรัพย์เป็นหลักประกันในการคำนวณเป็นวงเงินซื้อขายหลักทรัพย์ (ในทุกประเภทบัญชี)

3. ห้าม Net Settlement: ห้ามสมาชิกหักกลบลราคาซื้อกับราคาค่าขายหลักทรัพย์เดียวกันในวันเดียวกัน (ซื้อและขายหลักทรัพย์เดียวกันในวันเดียวกัน ค่าขายคืนเป็นวงเงินในวันทำการถัดไป)

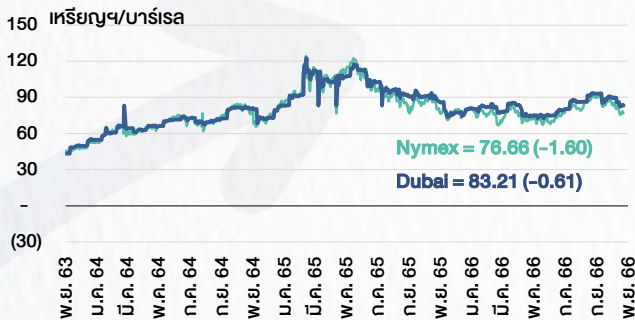
ทั้งนี้ มาตรการจำกัดการซื้อขาย มีปัจจัยที่ใช้ในการพิจารณา คือ อัตราหมุนเวียนการซื้อขาย (**Turnover ratio**) มูลค่าการซื้อขาย และราคาซื้อขาย ที่ไม่สอดคล้องกับปัจจัยพื้นฐาน เช่น **P/E Ratio** เป็นต้น

ที่มา: set.or.th

CYCLICAL WATCH

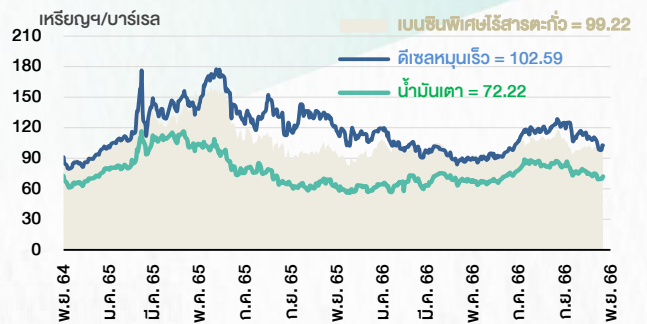
🕒 17 พฤศจิกายน 2566

ราคาน้ำมันดิบ



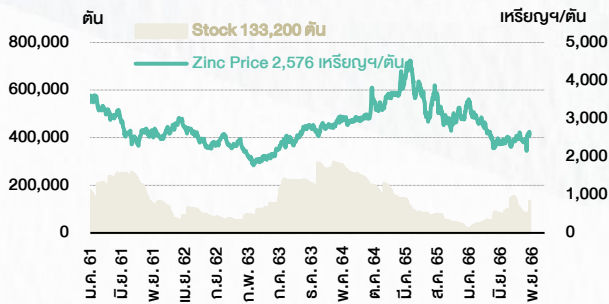
ที่มา : TQ professional

ราคาขายปลีกน้ำมันสำเร็จรูปตลาดสิงคโปร์



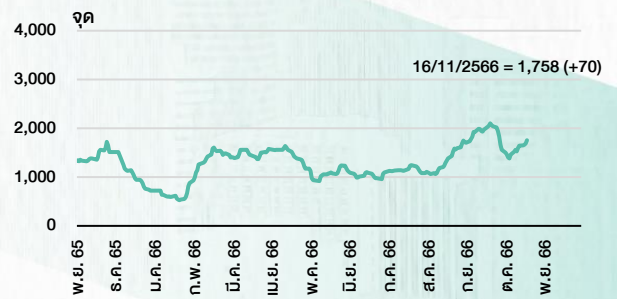
ที่มา : TOP

ราคาสังกะสี



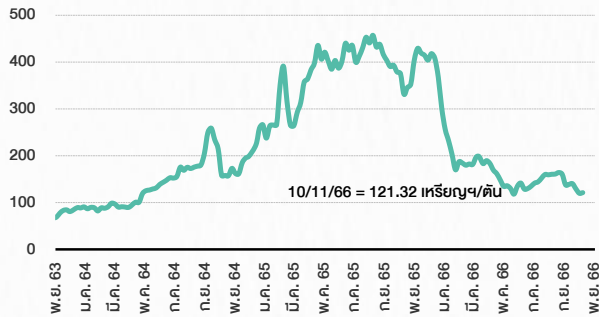
ที่มา : lme.co.uk

ดัชนีค่าระวาง BDI



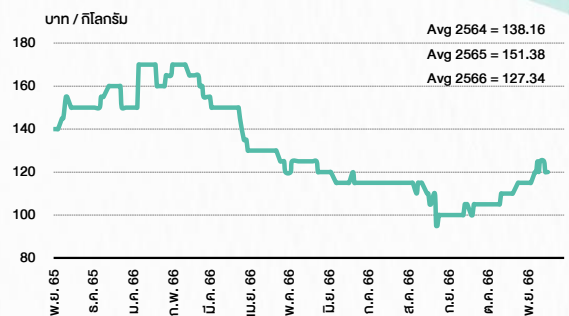
ที่มา : TQ professional

ราคาก๊าซหุงต้ม



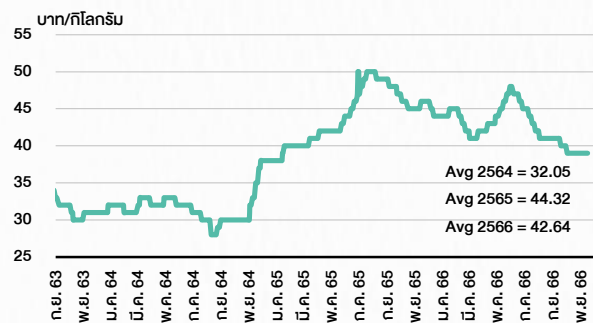
ที่มา : BANPU

ราคาถั่ววง 61-70 ตัว/กก.



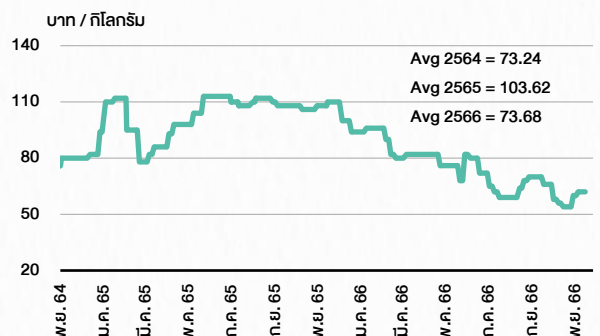
ที่มา : สำนักงานเศรษฐกิจการเกษตร

ราคาไก่เป็น



ที่มา : สำนักงานเศรษฐกิจการเกษตร

ราคาหมู



ที่มา : สำนักงานเศรษฐกิจการเกษตร

STOCK CALENDAR

🕒 17 พฤศจิกายน 2566

November 2023				
Monday	Tuesday	Wednesday	Thursday	Friday
<p>13</p> <p>XR UMS 8:1n @B1.40</p> <p>New shares trading SONIC 2,530,000 shrs (w) TKC 4,316,640 shrs (pp)</p>	<p>14</p> <p>XD DIF @B0.2264 POPF @B0.1803 PPF @B0.1909 RAM @B0.20 SIRIP @B0.065</p> <p>XN POPF @B0.0897</p> <p>XR META 78:1n @B0.24 WHART 0.0598:1 @tba</p>	<p>15</p> <p>XD MSFT80X @B0.01351</p> <p>New shares trading GCAP 1,984,126 shrs (pp)</p> <p>Conversion BEYOND-W2 1:1w @B10.00 MBK-W1 1.1396:1w @B2.6326 (final) MBK-W2 1.1032:1w @B2.7192 MBK-W3 1.0697:1w @B2.8045 MBK-W4 1.10387:1w @B2.8881 MINT-W9 1:1w @B31.00 PRG-W1 1.0664:1w @B4.6886 PRG-W2 1.037:1w @B4.8218 PRG-W3 1.0092:1w @B4.9543 TCAP-P 1:1</p>	<p>16</p> <p>Delist MBK-W1</p> <p>XD CPNCG @B0.2403</p> <p>XN CPNCG @B0.0217</p> <p>New shares trading TKC 5,440,000 shrs (pp) W 6 shrs (w)</p>	<p>17</p> <p>XD FTREIT @B0.1870 SPRIME @B0.15</p> <p>XN JASIF @B0.1600</p> <p>New shares trading LHHOTEL 511,000,000 units (pp)</p> <p>Conversion ASW-W1 1:1w @B12.00 PLANET-W1 1:1w @B2.00 (final)</p>
<p>20</p> <p>Co's name & Symbol change Esso (Thailand) (ESSO) > Bangchak Sriracha (BSRC)</p> <p>Last trading day ANAN-W1</p> <p>XD DCC @B0.017 PTL @B0.05</p> <p>Conversion ECF-W4 1:1w @B2.00</p>	<p>21</p> <p>XD BOFFICE @B0.1458 CPNREIT @B0.2570 ICHI @B0.50 KTBSTMR @B0.1765</p> <p>XE ANAN-W1 1:1w @B1.65 (final)</p> <p>XN BOFFICE @B0.0149</p>	<p>22</p> <p>XD GUNKUL @B0.06 ICN @B0.15 IMPACT @B0.10 INETREIT @B0.2007 KUN @B0.035 SFLEX @B0.045 SPC @B0.60 SUPEREIF @B0.02950 TPRIME @B0.1028 WHA @B0.0669 WHAUP @B0.06</p> <p>XN TPRIME @B0.0305</p> <p>XR CI 5:1n @B0.53</p>	<p>23</p> <p>XD ALLY @B0.1600 AMA @B0.15 BKI @B3.75 DMT @B0.35 FPT @B0.40 PSL @B0.05 SAAM @B0.05 TAN @B0.50 TKN @B0.10 TNR @B0.25 TRP @B0.10</p> <p>XN BTSGIF @B0.208 HYDROGEN @B0.15</p>	<p>24</p> <p>XD AIMCG @B0.0800 AIMRT @B0.2230 AMATAR @B0.16 B-WORK @B0.075754 BA @B0.50 FUTUREPF @B0.2095 GFC @B0.15 WHABT @B0.1750 WHAIR @B0.1369 WHART @B0.2590</p> <p>XN B-WORK @B0.1050 FUTUREPF @B0.1505</p> <p>Conversion INET-W2 1:1w @B4.50 (final)</p>
<p>27</p> <p>Last trading day NCAP-W1 SCM-W1</p> <p>XD AKR @B0.015 BGC @B0.06 EPG @B0.12 KAMART @B0.09 LHK @B0.14 LHPF @B0.0700 PRM @B0.10 QHHR @B0.1500 SRS @B0.13125 TIPCO @B0.11</p> <p>XR CMO 1:1n @B0.70</p>	<p>28</p> <p>XD APURE @B0.15 BKKCP @B0.1500 HANA @B0.50 LPH @B0.03 SMD @B0.15 TIF1 @B0.1350</p> <p>XE NCAP-W1 1:1w @B7.00 (final, "SP") SCM-W1 1.0761:1w @B8.36 (final, "SP")</p> <p>XR W 5:1n @B1.00</p> <p>XW W 1 existing :1W-W6</p>	<p>29</p> <p>Conversion CGH-W4 1:1w @B1.25 CI-W2 1:1w @B1.00 COLOR-W2 1:1w @B1.71 CPANEL-W1 1:1w @B5.00 CSC-P 1:1 DOD-W2 1.0069:1w @B17.8774 (final) EKH-W1 1.066:1w @B5.91 ICN-W1 1:1w @B1.00 (final) K-W2 1:1w @B0.80 PJW-W1 1.05:1w @B2.857 RS-W4 1.15:1w @B25.21 SAMART-W3 1:1w @B10.00 SAMTEL-W1 1:1w @B12.00 TFG-W3 1:1w @B5.50 TM-W1 1:1w @B2.50</p>	<p>30</p>	

December 2023				
Monday	Tuesday	Wednesday	Thursday	Friday
				<p>1</p> <p>Delist DOD-W2 ICN-W1</p> <p>Last trading day PROT-W3</p> <p>XD TNH @B0.60</p> <p>Conversion NDR-W2 1:1w @B3.50</p>
<p>4</p> <p>XD SSC @B0.52</p> <p>XE PORT-W3 1:1w @B3.30 (final, "SP")</p> <p>XR TRC 4:1n @B0.20</p>	<p>5</p> <p>PUBLIC HOLIDAY (H.M. King Bhumibol Adulyadej The Great's Birthday / National Day / Father's Day)</p>	<p>6</p> <p>XD PROSPECT @B0.22 SIA19 @B0.2589</p>	<p>7</p>	<p>8</p>
<p>11</p> <p>PUBLIC HOLIDAY (Substitution for Constitution Day)</p>	<p>12</p>	<p>13</p> <p>Conversion ANAN-W1 1:1w @B1.65 (final)</p>	<p>14</p> <p>Delist ANAN-W1</p>	<p>15</p>
<p>18</p> <p>Last trading day NOBLE-W2 SOLAR-W1</p>	<p>19</p> <p>XE NOBLE-W2 1.053:1w @B7.597 (final, "SP") SOLAR-W1 1:1w @B2.00 (final, "SP")</p> <p>XW GIFT 3 existing :1GIFT-W2</p>	<p>20</p> <p>XR HYDRO 1.50:1n @B0.30</p> <p>XW HYDRO 2 existing :1HYDRO-W2 @B0.01</p> <p>Conversion NCAP-W1 1:1w @B7.00 (final) SCM-W1 1.0761:1w @B8.36 (final)</p>	<p>21</p> <p>Delist NCAP-W1 SCM-W1</p>	<p>22</p>
<p>25</p>	<p>26</p> <p>XW META 45 existing :4META-W7</p>	<p>27</p> <p>Conversion PORT-W3 1:1w @B3.30 (final)</p>	<p>28</p>	<p>29</p> <p>PUBLIC HOLIDAY (Substitution for New Year's Eve)</p>

ที่มา: set.or.th

ANTI-CORRUPTION PROGRESS INDICATOR

คำอธิบายผลการประเมินแต่ละระดับ

- ระดับที่ 1 มั่นใจ (COMMITTED)
มีคำมั่นหรือทัศนคติในการดำเนินการดำเนินธุรกิจที่จะไม่มีส่วนเกี่ยวข้องกับการทุจริตและการดูแลให้บริษัทปฏิบัติตามให้เป็นไปตามกฎหมายที่เกี่ยวข้อง
 - ระดับที่ 2 ประกาศเจตนารมณ์ (DECLARED)
มีการประกาศเจตนารมณ์เข้าเป็นแนวร่วมปฏิบัติของภาคเอกชนไทยในการต่อต้านการทุจริต (CAC) หรือโครงการต่อต้านการทุจริตที่กำหนดให้องค์กรต้องมีกระบวนการในทำนองเดียวกัน
 - ระดับที่ 3 มีมาตรการป้องกัน (ESTABLISHED)
มีมาตรการป้องกัน การประเมินความเสี่ยง การสื่อสารและฝึกอบรมแก่พนักงาน รวมทั้งการดูแลให้มีการดำเนินการและการทบทวนความเหมาะสมของมาตรการอย่างสม่ำเสมอ
 - ระดับที่ 4 ได้รับการรับรอง (CERTIFIED)
มีการสอบทานจากคณะกรรมการตรวจสอบหรือผู้สอบบัญชีที่สำนักงาน ก.ล.ต. ให้ความเห็นชอบ และได้รับการรับรองหรือผ่านการตรวจสอบเพื่อความเชื่อมั่นอย่างเป็นทางการจากหน่วยงานภายนอก (เช่น CAC)
 - ระดับที่ 5 ขยายผลผู้ที่เกี่ยวข้อง (EXTENDED)
มีการขยายผลการดำเนินนโยบายต่อต้านการทุจริตสู่ผู้ที่เกี่ยวข้องในห่วงโซ่อุปทาน และการเปิดเผยข้อมูลเกี่ยวกับกรณีทุจริตที่เกิดขึ้น
- เปิดเผยบ้างแต่ไม่มั่นใจนโยบายที่ชัดเจน
- ไม่เปิดเผยหรือไม่มั่นใจนโยบาย

CG SCORE: การจัดอันดับบรรษัทภิบาล

คำอธิบายผลการประเมินแต่ละระดับ

- ระดับคะแนน 5 (90-100) : ดีเลิศ 
 - ระดับคะแนน 4 (80-89) : ดีมาก 
 - ระดับคะแนน 3 (70-79) : ดี 
- NR. : ไม่ปรากฏชื่อในรายงาน CGR

"DISCLAIMER: การเปิดเผย (ก) ผลสำรวจในเรื่องการกำกับดูแลกิจการ (CORPORATE GOVERNANCE REPORT) ที่จัดทำโดยสมาคมส่งเสริมสถาบันกรรมการบริษัทไทย (IOD) และ (ข) ผลการประเมินดัชนีชี้วัดความคืบหน้าการป้องกันการมีส่วนเกี่ยวข้องกับการทุจริตคอร์รัปชัน (ANTI-CORRUPTION PROGRESS INDICATORS) ที่จัดทำโดยสถาบันที่เกี่ยวข้อง ซึ่งมีการเปิดเผยโดยสำนักงานคณะกรรมการกำกับหลักทรัพย์และตลาดหลักทรัพย์นี้ เป็นการสำรวจและประเมินโดยสมาคมหรือสถาบันที่เกี่ยวข้องจากข้อมูลที่ได้รับจากบริษัทจดทะเบียนตามต้นบริษัทจดทะเบียนได้ระบุใน (ก) แบบแสดงข้อมูลตามหลักเกณฑ์ CORPORATE GOVERNANCE REPORT OF THAI LISTED COMPANIES (CGR) ประจำปี และ (ข) แบบแสดงข้อมูลเพื่อการประเมิน ANTI-CORRUPTION ซึ่งได้อ้างอิงข้อมูลมาจากแบบแสดงรายการข้อมูลประจำปี (แบบ 56-1) รายงานประจำปี (แบบ 56-2) หรือในเอกสารและหรือรายงานอื่นที่เกี่ยวข้องของบริษัทจดทะเบียนนั้น แล้วแต่กรณี โดยเป็นการสำรวจและประเมินจากข้อมูลของบริษัทจดทะเบียนที่มีการเปิดเผยต่อสาธารณะ และเป็นข้อมูลที่ผู้ลงทุนทั่วไปสามารถเข้าถึงได้ และเป็นการดำเนินการตามนโยบายของสำนักงานคณะกรรมการกำกับหลักทรัพย์และตลาดหลักทรัพย์

ทั้งนี้ ผลการสำรวจหรือผลการประเมินดังกล่าวเป็นการนำเสนอในมุมมองของ IOD หรือสถาบันที่เกี่ยวข้องซึ่งเป็นบุคคลภายนอก โดยมิได้เป็นการประเมินการปฏิบัติตามของบรรษัทจดทะเบียนในตลาดหลักทรัพย์แห่งประเทศไทย และมีได้ข้อมูลภายในเพื่อการประเมินแต่อย่างใด

เนื่องจากผลสำรวจหรือผลการประเมินดังกล่าวเป็นเพียงผลสำรวจหรือผลการประเมิน ณ วันที่ปรากฏในผลสำรวจหรือผลการประเมินเท่านั้น ดังนั้น ผลสำรวจหรือผลการประเมินจึงอาจเปลี่ยนแปลงได้ภายหลังวันดังกล่าว หรือเมื่อข้อมูลที่เกี่ยวข้องมีการเปลี่ยนแปลง ทั้งนี้ บริษัทหลักทรัพย์ [มี] มิได้ยืนยัน ตรวจสอบ หรือรับรองความถูกต้องครบถ้วนของผลสำรวจหรือผลการประเมินดังกล่าวแต่อย่างใด"

CG SCORE: การจัดอันดับบริษัทมหาชน



AAV	ASP	BKI	COMAN	EE	GRAMMY	JTS	MAJOR	NVD	PRG	SABINA	SENX	STA	THIP	TSTE	WHA
ADVANC	ASW	BOL	COTTO	EGCO	GULF	K	MALEE	NYT	PRM	SAMART	SGF	STEC	THRE	TSSTH	WHAUP
AF	AUCT	BPP	CPALL	EPG	GUNKUL	KBANK	MBK	OR	PSH	SAMTEL	SHR	STGT	THREL	TTA	WICE
AH	AWC	BRR	CPAXT	ETC	HANA	KCE	MC	ORI	PSL	SAT	SICT	STI	TIPCO	TTB	WINNER
AIRA	AYUD	BTS	CPF	ETE	HARN	KEX	MCOT	OSP	PTG	SBNEXT	SIRI	SUN	TISCO	TTCL	XPG
AJ	BAFS	BTW	CPI	FN	HENG	KGI	METCO	OTO	PTT	SC	SIS	SUSCO	TK	TTW	ZEN
AKP	BAM	BWG	CPN	FNS	HMPRO	KKP	MFEC	PAP	PTTEP	SCB	SITHAI	SUTHA	TKN	TU	
AKR	BANPU	CENDEL	CRC	FPI	ICC	KSL	MINT	PCSGH	PTTGC	SCC	SJWD	SVI	TKS	TVDH	
ALLA	BAY	CFRESH	CSS	FPT	ICHI	KTB	MONO	PDG	PYLON	SCCC	SMPC	SYMC	TKT	TVO	
ALT	BBIK	CGH	DDD	FSMART	III	KTC	MOONG	PDJ	Q-CON	SCG	SNC	SYNTEC	TMILL	TWPC	
AMA	BBL	CHEWA	DELTA	FVC	ILINK	LALIN	MSC	PG	QH	SCGP	SONIC	TACC	TMT	UAC	
AMARIN	BCP	CHO	DEMCO	GC	ILM	LANNA	MST	PHOL	QTC	SCM	SORKON	TASCO	TNDT	UBIS	
AMATA	BCPG	CIMBT	DOHOME	GEL	IND	LHFG	MTC	PLANB	RABBIT	SCN	SPALI	TCAP	TNITY	UPOIC	
AMATAV	BDMS	CK	DRT	GFPT	INTUCH	LIT	MVP	PLANET	RATCH	SDC	SPI	TEAMG	TOA	UV	
ANAN	BEM	CKP	DUSIT	GGC	IP	LOXLEY	NCL	PLAT	RBF	SEAFKO	SPRC	TFMAMA	TOP	VCOM	
AOT	BEYOND	CM	EA	GLAND	IRC	LPN	NEP	PORT	RS	SEAOIL	SPVI	THANA	TPBI	VGI	
AP	BGC	CNT	EASTW	GLOBAL	IRPC	LRH	NER	PPS	S	SE-ED	SSC	THANI	TPM	VIH	
APURE	BGRIM	COLOR	ECF	GPI	ITEL	LST	NKI	PR9	S&J	SELIC	SSSC	THCOM	TRC	WACOAL	
ARIP	BIZ	COM7	ECL	GPSC	IVL	MACO	NOBLE	PREB	SAAM	SENA	SST	THG	TSC	WAVE	



2S	ARROW	BJCHI	CPL	ESTAR	IMH	KK	MICRO	OCC	PRIN	SABUY	SKR	STPI	TMC	TSE	WINMED
7UP	AS	BLA	CPW	FE	INET	KOOL	MILL	OGC	PRINC	SAK	SKY	SUC	TMD	TURTLE	WORK
ABM	ASAP	BR	CRANE	FLOYD	INGRS	KTIS	MITSIB	ONEE	PROEN	SALEE	SLP	SVOA	TMI	TVT	WP
ACE	ASEFA	BRI	CRD	FORTH	INSET	KUMWEL	MK	PACO	PROS	SAMCO	SMART	SVT	TNL	TWP	XO
ACG	ASIA	BROOK	CSC	FTE	INSURE	KUN	MODERN	PATO	PROUD	SANKO	SMD	SWC	TNP	UBE	YUASA
ADB	ASIAN	BSM	CSP	GBX	IRCP	KWC	MTI	PB	PSG	SAPPE	SMIT	SYNEX	TNR	UEC	ZIGA
ADD	ASIMAR	BYD	CV	GCAP	IT	KWM	NATION	PICO	PSTC	SAWAD	SMT	TAE	TOG	UKEM	
AEONTS	ASK	CBG	CWT	GENCO	ITD	L&E	NCAP	PIMO	PT	SCAP	SNNP	TAKUNI	TPA	UMI	
AGE	ASN	CEN	DCC	GJS	J	LDC	NGH	PIN	PTC	SCI	SNP	TCC	TPAC	UOBKH	
AHC	ATP30	CHARAN	DHOUSE	GTB	JAS	LEO	NDR	PJW	QLT	SCP	SO	TCMC	TPCS	UP	
AIE	B	CHAYO	DITTO	GYT	JCK	LH	NETBAY	PL	RCL	SE	SPA	TFG	TIPL	UPF	
AIT	BA	CHG	DMT	HEALTH	JCKH	LHK	NEX	PLE	RICHY	SECURE	SPC	TFI	TPIPP	UTP	
ALUCON	BC	CHOTI	DOD	HPT	JMT	M	NNCL	PM	RJH	SFLEX	SPCG	TFM	TPLAS	VIBHA	
AMANAH	BCH	CHOW	DPAIN	HTC	JR	MATCH	NOVA	PMTA	ROJNA	SFT	SR	TGH	TPS	VL	
AMR	BE8	CI	DV8	HUMAN	KBS	MBAX	NPK	PPP	RPC	SGP	SRICHA	TIDLOR	TOR	VPO	
APCO	BEC	CIG	EASON	HYDRO	KCAR	MEGA	NRF	PPPM	RT	SIAM	SSF	TIGER	TRITN	VRANDA	
APCS	BH	CITY	EFORL	ICN	KGEM	META	NTV	PRAPAT	RWI	SINGER	SSP	TIPH	TRT	WGE	
AQUA	BIG	CIVIL	ERW	IFS	KIAT	MFC	NUSA	PRECHA	S11	SKE	STANLY	TITLE	TRU	WIJK	
ARIN	BJC	CMC	ESSO	IIG	KISS	MGT	NWR	PRIME	SA	SKN	STC	TM	TRV	WIN	



A	AU	BTNC	CPT	EVER	GTV	JUBILE	M-CHAI	NEWS	PPM	RSP	STARK	TKC	TYCN	YGG	
A5	B52	CAZ	CSR	F&D	HL	KASET	MCS	NFC	PRAKIT	SIMAT	STECH	TNH	UMS	ZAA	
A1	BEAUTY	CCP	CTW	FMT	HTECH	KCM	MDX	NSL	PTECH	SISB	SUPER	TNPC	UNIO		
AKS	BGT	CGD	D	GIFT	IHL	KWI	MENA	NV	PTL	SK	TC	TOPP	UREKA		
ALL	BLAND	CMAN	DCON	GLOCON	INOX	KYE	MJD	PAF	RAM	SOLAR	TCJ	TPCH	VARO		
ALPHAX	BM	CMO	EKH	GLOXY	JAK	LEE	MORE	PEACE	ROCK	SPACK	TEAM	TPOLY	W		
AMC	BROCK	CMR	EMC	GREEN	JMART	LPH	MUD	PF	RP	SPG	THE	TRUBB	WFX		
APP	BSBM	CPANEL	EP	GSC	JSP	MATI	NC	PK	RPH	SQ	THMUI	TTI	WPH		

ANTI-CORRUPTION PROGRESS INDICATOR มี 2 กลุ่ม

ได้รับการรับรอง

2S	AWC	BSBM	CPN	FPI	ICC	KCC	MCOT	OGC	PR9	RATCH	SGC	SST	THREL	TSI	WHAUP
7UP	AYUD	BTS	CPW	FPT	ICHI	KCE	META	OR	PREB	RML	SGP	STA	TIDLOR	TSTE	WICE
AAI	B	BWG	CRC	FSMART	IFS	KGEM	MFC	ORI	PRG	RS	SINGER	STGT	TIPCO	TSSTH	WIJK
ADVANC	BAFS	CEN	CSC	FTE	III	KGI	MFEC	PAP	PRINC	RWI	SIRI	STOWER	TISCO	TTA	XO
AF	BAM	CENDEL	DCC	GBX	ILINK	KKP	MILL	PATO	PRM	S&J	SITHAI	SUSCO	TKS	TTB	YUASA
AH	BANPU	CFRESH	DELTA	GC	ILM	KSL	MINT	PB	PROS	SAAM	SKR	SVI	TKT	TTCL	ZEN
A1	BAY	CGH	DEMCO	GCAP	INET	KTB	MONO	PCSGH	PSH	SABINA	SMIT	SYMC	TMD	TU	ZIGA
AIE	BBL	CHEWA	DIMET	GEL	INOX	KTC	MOONG	PDG	PSL	SAK	SMK	SYNTEC	TMILL	TVDH	
AIRA	BCH	CHOTI	DRT	GFPT	INSURE	L&E	MSC	PDJ	PSTC	SAPPE	SMPC	TAE	TMT	TVO	
AJ	BCP	CHOW	DUSIT	GGC	INTUCH	LANNA	MST	PG	PT	SAT	SNC	TAKUNI	TNITY	TWPC	
AKP	BCPG	CIG	EA	GJS	IRPC	LHFG	MTC	PHOL	PTECH	SC	SNP	TASCO	TNL	UBE	
AMA	BE8	CIMBT	EASTW	GPI	ITEL	LHK	MTI	PIMO	PTG	SCC	SORKON	TCAP	TNP	UBIS	
AMANAH	BEC	CM	ECF	GPSC	IVL	LPN	NATION	PK	PTT	SCCC	SPACK	TCMC	TNR	UEC	
AMATA	BEYOND	CMC	EGCO	GSTEEL	JAS	LRH	NCAP	PL	PTTEP	SCG	SPALI	TFG	TOG	UKEM	
AMATAV	BGC	COM7	EP	GULF	JKN	M	NEP	PLANB	PTTGC	SCGP	SPC	TFI	TOP	UOBKH	
AP	BGRIM	COTTO	EPG	GUNKUL	JR	MAJOR	NKI	PLANET	PYLON	SCM	SPI	TFMAMA	TOPP	UV	
APCS	BKI	CPALL	ERW	HANA	JTS	MALEE	NOBLE	PLAT	Q-CON	SCN	SPRC	TGH	TPA	VCOM	
AS	BLA	CPAXT	ESTAR	HARN	KASET	MATCH	NOK	PM	QH	SEAOIL	SRICHA	THANI	TPCS	VGI	
ASIAN	BPP	CPF	ETC	HENG	KBANK	MBAX	NRF	PPP	QLT	SE-ED	SSF	THCOM	TRT	VIH	
ASK	BROOK	CPI	ETE	HMPRO	KBS	MBK	NWR	PPPM	QTC	SELIC	SSP	THIP	TRU	WACOAL	
ASP	BRR	CPL	FNS	HTC	KCAR	MC	OCC	PPS	RABBIT	SENA	SSSC	THRE	TSC	WHA	

ประกาศเจตนา

ACE	BRI	CBG	DMT	GLOBAL	J	LH	MODERN	POLY	PRTR	SANKO	SKE	SVT	TIPH	TRUE	WIN
ADB	BTG	CI	DOHOME	GREEN	JMART	MEGA	NER	POS	RBF	SENK	SM	TBN	TKN	VARO	WPH
ASW	BYD	CV	EKH	ICN	JMT	MENA	OSP	PRIME	RT	SFLEX	SUPER	TEGH	TPLAS	VIBHA	XPG
BBGI	CAZ	DEXON	EVER	ITC	LEO	MITSIB	OTO	PROEN	SA	SIS	SVOA	TGE	TQM	W	