

Investment Strategy

- สรุปภาพรวมตลาด:
- ดัชนี Dow Jones ปิด -45.74 จุด S&P500 ปิด +5.36 จุด และดัชนี Nasdaq ปิด +9.83 จุด หลังหุ้นซิสโก้ ชิสเต็มส์ ร่วงลง 9.8% และหุ้นวอลมาร์ท ดิ่งลง 8.1% โดยบ.ซิสโก้ ชิสเต็มส์ เป็นบริษัทเทคโนโลยีรายใหญ่ของสหรัฐปรับลดคาดการณ์กำไรต่อหุ้น (EPS) ในปี 2024 เนื่องจากความต้องการอุปกรณ์เครือข่ายมีแนวโน้มชะลอตัวลง ส่วนบ.วอลมาร์ท ซึ่งเป็นบริษัทค้าปลีกรายใหญ่คาดการณ์ EPS ในปี 2023 ต่ำกว่าที่นักวิเคราะห์คาด ทำให้ตลาดกังวลเกี่ยวกับความสามารถในการใช้จ่ายของผู้บริโภคและแนวโน้มของอุตสาหกรรมเทคโนโลยี / ตัวเลขผู้ยื่นขอสวัสดิการว่างงานครั้งแรกเพิ่มขึ้น สูงกว่าที่ตลาดคาด เป็นปัจจัยหนุนการคาดการณ์ว่าเฟดจะยุติการปรับขึ้นดอกเบี้ย
- ราคาน้ำมัน WTI ปิด -3.76 ดอลลาร์ ที่ 72.90 ดอลลาร์/บาร์เรล เนื่องจากความวิตกกังวลเกี่ยวกับการชะลอตัวของเศรษฐกิจและความต้องการใช้น้ำมันในตลาดโลก หลังสหรัฐและจีนเปิดเผยข้อมูลเศรษฐกิจที่อ่อนแอ นอกจากนี้ตลาดยังถูกกดดันหลัง EIA รายงานสต็อกน้ำมันดิบที่ออกมาสูงกว่าที่ตลาดคาดการณ์มากและการผลิตน้ำมันของสหรัฐในเดือน ต.ค. พุ่งขึ้นแตะที่ระดับ 13.2 ล้านบาร์เรล/วัน ซึ่งเป็นระดับสูงสุดเป็นประวัติการณ์
- ดัชนีดอลลาร์ปรับตัวลง +0.04% ตามทิศทางอัตราผลตอบแทนพันธบัตรรัฐบาลสหรัฐอายุ 10 ปีที่ปรับลงแตะระดับ 4.43% เมื่อคืนนี้ เนื่องจากการคาดการณ์ว่าเฟดจะยุติการปรับขึ้นอัตราดอกเบี้ย FedWatch Tool ของ CME Group เผย นักลงทุนคาดว่าเฟดจะคงอัตราดอกเบี้ยที่ระดับ 5.25-5.50% ในการประชุมเดือนหน้า รวมถึงเดือน ม.ค. และ มี.ค. 2024 ก่อนที่จะปรับลดดอกเบี้ย 0.25% ในการประชุมเดือนพ.ค. 2024
- คาดกรอบ SET เดิม ที่ 1400-1430 โดยตลาดจะโฟกัสไปที่การประชุมนักวิเคราะห์ 3Q23 เพื่อมองไปข้างหน้าถึงแนวโน้มในปี 2024 จับตาตัวเลข GDP 3Q23 ไทยที่จะประกาศจันทร์นี้ (9.30 น.)

หุ้นแนะนำ

CPN : โทนการประชุมนักวิเคราะห์เป็นบวก โดย 1) CPN คงคำแนะนำการเติบโตของรายได้ค่าเช่าเข้าปี 2023F ที่ 13-19% บริษัทคาดว่ากำไรเติบโตของรายได้ค่าเช่าจะอยู่ในกรอบบน ซึ่งสอดคล้องกับการคาดการณ์ของเราที่จะเติบโต 18% *Traffic เดือน ต.ค. 23 ยังทรงตัวระดับสูงที่ 92% / Occupancy rate (%) โดยรวมของทุกศูนย์การค้ายังทรงตัวระดับสูงได้ที่ 91% 2) ผู้บริหารยืนยันว่าจะไม่มีการปรับงบการเงิน โดย CPN ยืนยันจะไม่รวม CPNREIT เข้างบการเงิน ทำให้ความกังวลเรื่องการกลัวยกการ (ตลาดคาด 4-5 พันลบ.) คลายตัว

SPRC : แนวโน้มฟื้นตัวอย่างค่อยเป็นค่อยไป / ตลาดรับรู้เรื่อง Spread เบนซิน

1) จากข้อมูลของ SPRC หน่วย FCC ของบริษัทที่มีปัญหาทางเทคนิคระหว่างกระบวนการรีสตาร์ทใน ต.ค. ส่งผลให้ต้องปิดระบบโดยไม่ได้วางแผนอีก 3-4 สัปดาห์ เมื่อวันที่ 6 พ.ย. SPRC แจ้งตลาด. ว่า FCC สามารถรีสตาร์ทได้สำเร็จ ดังนั้นปริมาณการใช้หม้อต้มของโรงกลั่น SPRC อาจสูงถึง 140-145,000 บาร์เรล/วันใน 4Q23F ซึ่งหมายความว่าอัตราการใช้กำลังการผลิตอยู่ที่ c.80% (เทียบกับ 90% ใน 1H23) 2) เนื่องจาก SPM ยังคงหยุดทำงานอยู่ SPRC จึงต้องมีค่าใช้จ่ายจัดตั้งต่อเรือเพิ่มเติมที่ 1.5 เหรียญสหรัฐ/บาร์เรล ตามประมาณการของเรา 3) เราประเมิน GRM ของ SPRC อาจลดลงมาที่ US\$5/bbl เนื่องจากส่วนต่างราคาน้ำมันเบนซินที่ลดลงอย่างมากและ Crude Premium ในตะวันออกกลางที่สูงขึ้น

Fundamental Stock :

HANA : จากการประชุมนักวิเคราะห์เมื่อวานนี้ บริษัทคาดการณ์ว่าอุปสงค์ของ IC (integrated circuit packaging) จะยังอ่อนตัวช่วง 2-3 ไตรมาสหน้า เนื่องจากอุปสงค์ในการเติมสต็อกสะสมลดลง เพราะยอดขายในตลาดปลายทางตกต่ำ ขณะที่ลูกค้าเพิ่มความระมัดระวังเรื่องการบริหารสต็อกสินค้ามากขึ้น เนื่องจากอุปสงค์ในจีนไม่ได้ฟื้นตัวอย่างที่คาดไว้ ดังนั้น เพื่อลดผลกระทบจากการใช้กำลังการผลิตที่อยู่ในระดับต่ำ บริษัทจึงมีแผนจะควบคุมค่าใช้จ่าย / ธุรกิจ Packaging สำหรับโมดูล EV ไฮ-เอนด์เริ่มมีปัจจัยลบเข้ามา เนื่องจากลูกค้ายังคงพยายามเคลียร์สต็อกท่ามกลางการแข่งขันด้านราคาที่ยืดหยุ่นในตลาด EV / ธุรกิจ PCBA (printed circuit board assembly) ยังคงแข็งแกร่ง เพราะมีอุปสงค์เพิ่มขึ้นจากกลุ่มยานยนต์, อุตสาหกรรมและการแพทย์ เราคาดว่า 4Q23 บริษัทจะมียอดขายลดลง 13% yoy และ 6% qoq เป็น 6.19 พันล้านบาทและมีกำไรจากการดำเนินงานปกติลดลง 8% yoy และ 24% qoq เป็น 551 ล้านบาท แม้ว่าบริษัทจะเผชิญกับปัจจัยลบช่วง 3-6 เดือนนี้ แต่เราเชื่อว่ากำไรสุทธิในปี FY24-25 จะยังเติบโตดี คงแนะนำ ซื้อ ที่ TP 68 บาท

Market Summary

Market Data	Close	Chg	Chg (%)
SET Index	1,415.34	0.17	0.01%
High	1,417.20	2.03	0.14%
Low	1,407.79	-7.38	-0.52%
SET 50 Index	879.00	0.14	0.02%
SET 100 Index	1,942.30	-0.51	-0.03%
MAI Index	399.15	-1.43	-0.36%
Volume (m share)	10,838.80		
Value (Btmn)	43,028.30		
P/E (x)	18.53		
DOW JONES	34,945.47	-45.74	-0.13%
NASDAQ	14,113.67	9.83	0.07%
FTSE100	7,410.97	-75.94	-1.01%
JAPAN	33,424.41	-95.29	-0.28%
HONG KONG	17,832.82	-246.18	-1.36%
KOREA	2,488.18	1.51	0.06%
SINGAPORE	3,133.05	0.93	0.03%
MALAYSIA	1,464.68	-2.16	-0.15%
CHINA	3,050.93	-21.91	-0.71%
PHILIPPINES	6,191.48	20.35	0.33%
VIETNAM	1,125.53	3.03	0.27%
INDONESIA	6,958.01	-0.20	-0.00%
INDIA	65,982.48	306.55	0.47%
SET Daily Trading (THB m)			
Local Institutions	3,550.49	2,975.47	575.02
Proprietary Trading	3,288.67	3,303.42	-14.75
Foreign Investors	21,052.09	22,667.52	-1,615.43
Local Individuals	15,137.05	14,081.90	1,055.15
Bond Trading - Net (THB m)			
Short-term (TM<1Y)			
Long-term (TM>1Y)			
Total			
Asset Mgmt. Companies	13,877.00	21.85	13,898.85
Domestic Companies	975.45	-1,272.29	-296.84
Foreign Companies	-1,513.78	1,583.31	69.54
Total Trading Value	39,653.29	19,093.54	58,746.83
Fixed Income			
Close			
Chg			
Chg (%)			
U.S. Bond Yield - 10Y (%)	4.44	-0.04	-0.96%
Commodities			
WTI Crude (Nymex) (US\$/bbl)	72.90	-3.76	-4.90%
Brent Crude (US\$/bbl)	77.42	-3.76	-4.63%
Singapore GRM (US\$/bbl)	7.16	0.19	2.73%
Newcastle Coal (US\$/ton)	123.10	-0.15	-0.12%
Gold (Comex) (US\$/oz)	1987.30	23.00	1.17%
Baltic Dry Index	1758.00	70.00	4.15%
CURRENCY			
USD/THB	35.09	-0.43	-1.22%
USD/JPY	150.60	-0.68	-0.45%
EUR/USD	1.08	0.00	0.03%

Source : Aspen, Bloomberg, ThaiBMA, Refinitiv

Technical Pick

กลยุทธ์ : SET Index ปรับตัวเพิ่มขึ้นเกิดสัญญาณฟื้นตัวทางเทคนิคทะลุผ่านแนวต้านของเส้นแนวโน้มขาลงที่ 1410 ขึ้นไป ทำให้แนวโน้มหลักยังมีโอกาสปรับตัวเพิ่มขึ้นไปทดสอบแนวต้านที่ 1430 และ 1455-1460 เป็นแนวต้านสำคัญ แต่มีแนวรับสำคัญที่ 1400-1404 ถ้าหลุดจะเป็นสัญญาณขายทางเทคนิค

CPALL

แนวรับ : 57.25 และ 57.00

แนวต้าน : 59.00 และ 61.00

STOP LOSS ถ้าราคาหุ้นปิดต่ำกว่า 56.00

DOHOME

แนวรับ : 12.00 และ 11.70

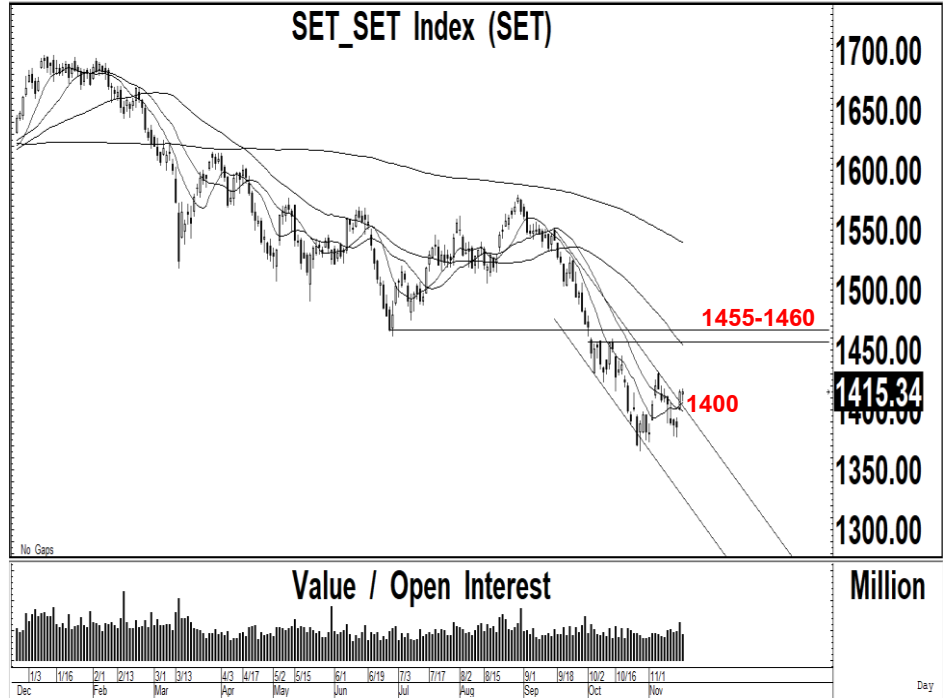
แนวต้าน : 12.80 และ 13.40

STOP LOSS ถ้าราคาหุ้นปิดต่ำกว่า 11.30

Technical highlights

SET Index : แนวโน้มขึ้นทดสอบ 1430 และ 1455-1460

ทิศทางตลาด : SET Index ปิดที่ 1,415.34 จุด เพิ่มขึ้น 0.17 จุด มูลค่าการซื้อขาย 43,028 ล้านบาท ตลาดหุ้นไทยเมื่อวานปรับตัวลดลงจากแรงขายทำกำไรในระยะสั้น หลังจากปรับตัวเพิ่มขึ้นเกิดสัญญาณฟื้นตัวทางเทคนิคทะลุผ่านแนวต้านที่ 1400-1410 ขึ้นไป



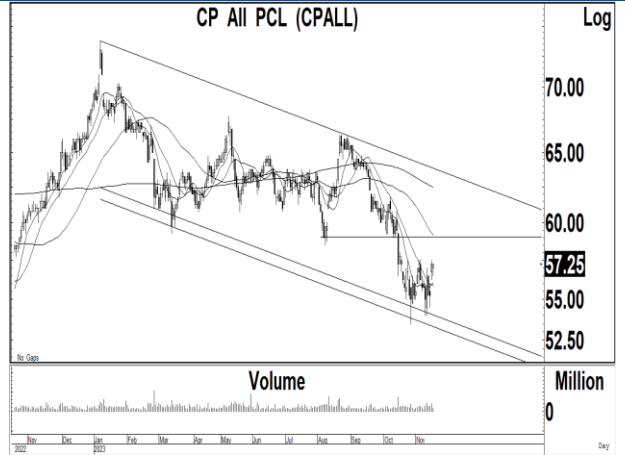
Daily: ปรับตัวเพิ่มขึ้นเกิดสัญญาณฟื้นตัวทางเทคนิคทะลุผ่านแนวต้านของเส้นแนวโน้มขาลงที่ 1400-1410 ขึ้นไป หลังจากปรับตัวเข้าใกล้จุดต่ำสุดเดิมที่บริเวณ 1380 ก่อนที่พื้นตัวกลับขึ้นไป ซึ่งเรคาดว่า การปรับตัวเพิ่มขึ้นเหนือแนวต้านที่ 1410 ขึ้นไป ทำให้แนวโน้มหลักยังมีโอกาสปรับตัวเพิ่มขึ้นต่อเนื่องไป ทดสอบแนวต้านที่ 1430 และ 1455-1460 แต่มีแนวรับสำคัญที่ 1400-1404 ถ้าย้อนกลับลงไปต่ำกว่า 1400 จะเป็นสัญญาณขายหุ้นออกไปก่อน

กลยุทธ์: SET Index ปรับตัวเพิ่มขึ้นเกิดสัญญาณฟื้นตัวทางเทคนิคทะลุผ่านแนวต้านของเส้นแนวโน้มขาลงที่ 1410 ขึ้นไป ทำให้แนวโน้มหลักยังมีโอกาสปรับตัวเพิ่มขึ้นไปทดสอบแนวต้านที่ 1430 และ 1455-1460 เป็นแนวต้านสำคัญ แต่มีแนวรับสำคัญที่ 1400-1404 ถ้าหลุดจะเป็นสัญญาณขายทางเทคนิค

Most Active Value:		แนวรับ	แนวต้าน
PTT	แนวโน้มขึ้นทดสอบ 35.00 และ 35.50 แนวรับสำคัญ 32.75	34.00 / 33.50	35.00 / 35.50
BBL	แนวโน้มลงทดสอบ 150 และ 148 แนวต้าน 155	150 / 148	154 / 155
SAWAD	STOP LOSS หลังปิดต่ำกว่า 44.50 ลงไป แนวรับถัดไป 42.00 และ 41.00	42.00 / 41.00	44.50 / 46.00
BDMS	แนวโน้มขึ้นทดสอบ 27.50 แนวรับ 26.50	26.50 / 26.00	27.00 / 27.50
TRUE	แนวโน้มขึ้นทดสอบ 6.10 และ 6.30 แนวรับสำคัญ 5.65	5.90 / 5.65	6.10 / 6.30
HANA	สัญญาณขาย แนวโน้มลงทดสอบ 44.00 และ 42.00 แนวต้าน 47.00	44.00 / 42.00	46.00 / 47.00
BH	ซื้อที่แนวรับ 218-220 แนวต้าน 230 และ 235	220 / 218	230 / 235
ADVANC	แนวรับ 215 แนวต้าน 224-225	217 / 215	224 / 225
CPALL	สัญญาณฟื้นตัว แนวโน้มขึ้นทดสอบ 59.00 และ 61.00 แนวรับสำคัญ 56.00	57.25 / 57.00	58.00 / 59.00
BGRIM	สัญญาณฟื้นตัว แนวต้าน 27.50 แนวรับ 25.00	25.50 / 25.00	27.00 / 27.50

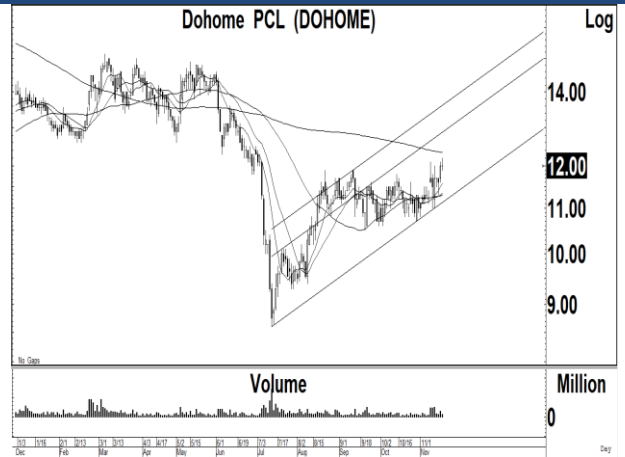
CP AII (CPALL TB; THB 57.25) – ชื้อ

- แนวรับ : 57.25 และ 57.00
- แนวต้าน : 59.00 และ 61.00
- ราคาหุ้นปรับตัวเพิ่มขึ้นเกิดสัญญาณฟื้นตัวทางเทคนิค พร้อมปริมาณการซื้อขายที่เพิ่มขึ้นต่อเนื่อง หลังจากปรับตัวลดลงไปทดสอบแนวรับของกรอบแนวโน้มขาลง ทำให้แนวโน้มหลักยังมีโอกาสปรับตัวเพิ่มขึ้นต่อเนื่อง
- MACD ปรับตัวเพิ่มขึ้นเหนือเส้นค่าเฉลี่ยในแดนลบ เครื่องมือทางเทคนิคชี้วัดแนวโน้มเคลื่อนไหวเหนือแนวโน้ม RSI ปรับตัวเพิ่มขึ้นเหนือระดับ 50
- แนะนำซื้อ CPALL โดยมีแนวรับที่ 57.25 และ 57.00 เพื่อคาดหวังการปรับตัวเพิ่มขึ้นไปทดสอบแนวต้านที่ 59.00 และ 61.00 เป็นจุดขายทำกำไร
- STOP LOSS ถ้าราคาหุ้นปิดต่ำกว่า 56.00



Dohome (DOHOME TB; THB 12.00) – ชื้อ

- แนวรับ : 12.00 และ 11.70
- แนวต้าน : 12.80 และ 13.40
- ราคาหุ้นปรับตัวเพิ่มขึ้นเกิดสัญญาณฟื้นตัวทางเทคนิค พร้อมด้วยปริมาณการซื้อขายที่เพิ่มขึ้นต่อเนื่อง หลังจากเคลื่อนไหวออกด้านข้างเพื่อสร้างฐาน ทำให้แนวโน้มหลักยังมีโอกาสปรับตัวเพิ่มขึ้นต่อเนื่อง
- MACD ปรับตัวเพิ่มขึ้นเหนือเส้นค่าเฉลี่ยในแดนบวก เครื่องมือทางเทคนิคชี้วัดแนวโน้มขึ้นเคลื่อนไหวเหนือแนวโน้ม RSI ปรับตัวเพิ่มขึ้นเหนือระดับ 60
- แนะนำซื้อ DOHOME โดยมีแนวรับที่ 12.00 และ 11.70 เพื่อคาดหวังการปรับตัวเพิ่มขึ้นไปทดสอบแนวต้านที่ 12.80 และ 13.40 เป็นจุดขายทำกำไร
- STOP LOSS ถ้าราคาหุ้นปิดต่ำกว่า 11.30



Trading Pick Follow up:

		แนวรับ	แนวต้าน
EA	แนวโน้มขึ้นทดสอบ 50.00 และ 52.00 แนวรับสำคัญ 45.00	47.25 / 47.00	50.00 / 52.00
ITC	แนวโน้มขึ้นทดสอบ 20.80 และ 21.50 แนวรับสำคัญ 19.60	20.00 / 19.60	20.80 / 21.50
BANPU	แนวโน้มขึ้นทดสอบ 8.45 และ 8.55 แนวรับสำคัญ 7.85	8.10 / 8.00	8.45 / 8.55
KAMART	แนวโน้มขึ้นทดสอบ 13.70 และ 14.30 แนวรับสำคัญ 11.60	12.50 / 12.20	13.70 / 14.30
SAWAD	STOP LOSS หลังปิดต่ำกว่า 44.50 ลงไป แนวรับถัดไป 42.00 และ 41.00	42.00 / 41.00	44.50 / 46.00
AEONTS	แนวโน้มขึ้นทดสอบ 161 และ 165 แนวรับสำคัญ 150	155 / 150	161 / 165
PTT	แนวโน้มขึ้นทดสอบ 35.00 และ 35.50 แนวรับสำคัญ 32.75	34.00 / 33.50	35.00 / 35.50
TIDLOR	แนวต้านสำคัญ 23.00 ถ้าทะลุผ่านขึ้นไปได้ แนวต้านถัดไป 23.70 และ 24.50	22.50 / 22.20	23.00 / 23.70

Thailand Derivative Market

SET50 Index Futures

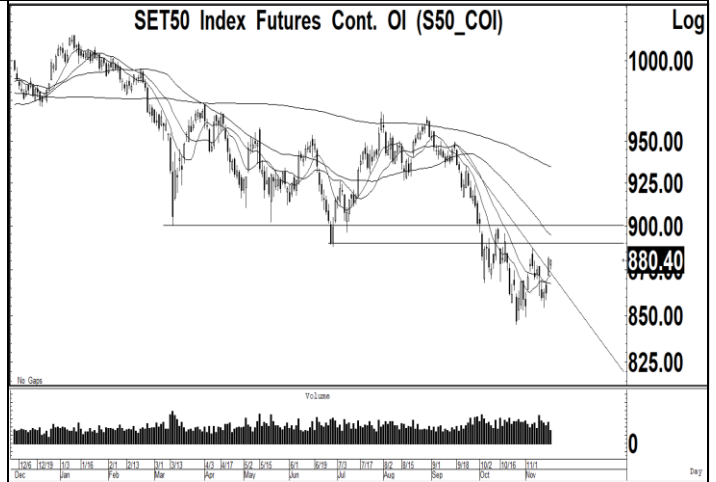
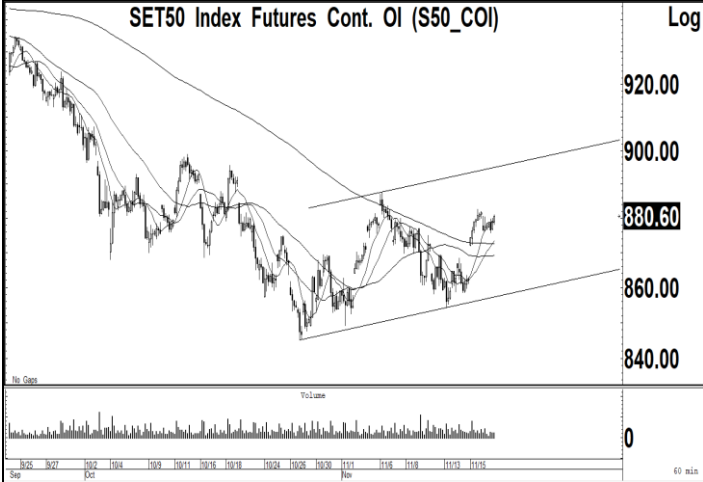
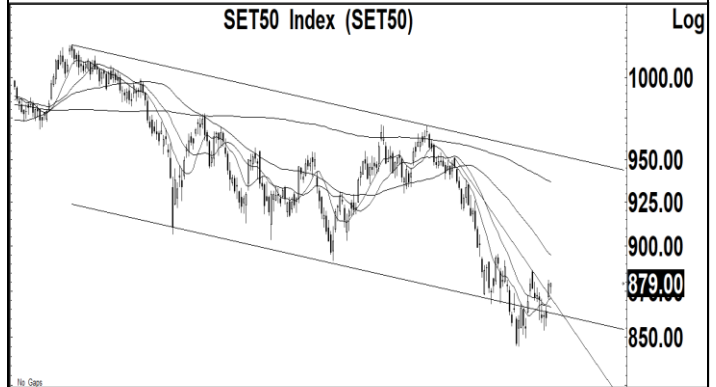
S50Z23:880.40 ปรับตัวลดลงจากแรงขายทำกำไรในระยะสั้น หลังจากปรับตัวเพิ่มขึ้นเกิดสัญญาณฟื้นตัวทางเทคนิคทะลุผ่านแนวต้านที่ 873 ขึ้นไป เคลื่อนไหวเหนือเส้นค่าเฉลี่ย 200 ชั่วโมง ทำให้แนวโน้มในระยะสั้นยังมีโอกาสปรับตัวเพิ่มขึ้นไปทดสอบแนวต้านที่ 890 และ 895-900 แต่ถ้าปรับตัวลดลงไปเคลื่อนไหวต่ำกว่า 870 จะเป็นจุด STOP LOSS สถานะ Long

แนวรับ : 878 และ 875

แนวต้าน : 890 และ 895

คำแนะนำ: เราแนะนำให้ Open Long ใน S50Z23 ที่แนวรับ 878 และ 875 เพื่อคาดหวังการปรับตัวเพิ่มขึ้นไปทดสอบแนวต้านที่ 890 และ 900

STOP LOSS สถานะ Long ถ้า S50Z23 ปรับตัวลดลงต่ำกว่า 870



Thailand Derivative Market

Gold Spot:1984 ราคาทองคำปรับตัวเพิ่มขึ้นเกิดสัญญาณฟื้นตัวทางเทคนิค ทะลุผ่านแนวต้านที่ 1980 ขึ้นไป หลังจากปรับตัวลดลงไปทดสอบแนวรับของ เส้นค่าเฉลี่ย 200 วันที่ 1935 ซึ่งเรคาดว่า การปรับตัวเพิ่มขึ้นไปเหนือระดับ 1980 ขึ้นไป ทำให้แนวโน้มในระยะสั้นยังมีโอกาสปรับตัวเพิ่มขึ้นไปทดสอบแนวต้านที่ 2010 และ 2040 ในขณะที่ค่าเงินบาทปรับตัวลดลงไปทดสอบแนวรับ 35.10 โดยมีแนวต้านที่ 35.50

แนวรับ : 1990 และ 1980

แนวต้าน : 2030 และ 2040

คำแนะนำ: เราแนะนำให้ STOP LOSS สถานะ Short เพื่อ Open Long ใน GOZ23 หลังจากทะลุผ่าน 1990 ขึ้นไป แนวต้านถัดไป 2030-2040

STOP LOSS สถานะ Short หลังจาก GOZ23 ปรับตัวเพิ่มขึ้นเหนือ 1990

GF10Z23 แนวรับ 33100 และมีแนวต้าน 33400

10 Baht Gold Futures Cont. OI (GF10_COI)



Gold Online Futures Cont. OI (GO_COI)



US Dollar/Thai Baht,RT (IQXUSTB)



Thailand Derivative Market

<p>BHZ23</p> <p>ราคาหุ้นปรับตัวลดลงต่อเนื่องเข้าใกล้แนวรับของกรอบแนวโน้มขาขึ้นที่ 218 และ 215 ซึ่งเราคาดว่า ราคาหุ้นที่ปรับตัวลดลงอย่างต่อเนื่อง น่าจะมีโอกาสฟื้นตัวกลับขึ้นไปทดสอบแนวต้านของเส้นค่าเฉลี่ย 200 วันที่ 235 แต่ถ้าปรับตัวลดลงต่ำกว่า 215 ลงไป จะมีแนวรับถัดไปที่ 212</p> <p>แนวรับ : 218 และ 215 แนวต้าน : 230 และ 235</p> <p>คำแนะนำ: เราแนะนำให้ Open Long ใน BHZ23 ที่แนวรับ 218 และ 215 เพื่อคาดหวังการปรับตัวเพิ่มขึ้นไปทดสอบแนวต้านที่ 230 และ 235</p> <p>STOP LOSS สถานะ Long ถ้า BHZ23 ปรับตัวลดลงต่ำกว่า 212</p>	<p>Bumrungrad Hospital PCL (BH) Log</p> <p>260.00 240.00 224.00 200.00</p> <p>0</p> <p>Day</p>
<p>CBGZ23</p> <p>ราคาหุ้นปรับตัวเพิ่มขึ้นไปทดสอบแนวต้านที่ 76.00 หลังจากปรับตัวลดลงเกิดสัญญาณขายทางเทคนิคหลุดแนวรับที่ 73.00 ลงไป ถ้าสามารถฟื้นตัวกลับขึ้นไปเหนือระดับ 76.00 จะมีโอกาสปรับตัวเพิ่มขึ้นไปทดสอบแนวต้านที่ 78.00 และ 80.00 แต่ถ้าปรับตัวลดลงต่ำกว่า 74.00 ลงไป แนวรับถัดไปที่ 72.00</p> <p>แนวรับ : 74.00 และ 72.00 แนวต้าน : 76.00 และ 78.00</p> <p>คำแนะนำ: เราแนะนำให้ Open Long ใน CBGZ23 ถ้าทะลุผ่านแนวต้าน 76.00 เพื่อคาดหวังการปรับตัวลดลงไปทดสอบแนวรับที่ 78.00 และ 80.00</p> <p>STOP LOSS สถานะ Long ถ้า CBGZ23 ปรับตัวลดลงต่ำกว่า 74.00</p>	<p>Carabao Group PCL (CBG)</p> <p>110.00 100.00 90.00 80.00 76.00 70.00 60.00</p> <p>0</p> <p>Day</p>
<p>HANAZ23</p> <p>ราคาหุ้นปรับตัวลดลงไปทดสอบแนวรับที่ 45.00 หลังจากปรับตัวเพิ่มขึ้นเกิดสัญญาณฟื้นตัวทางเทคนิคไปทดสอบแนวต้านสำคัญที่ 48.00 ซึ่งเราแนะนำให้ Open Short ที่แนวต้าน 47.50-48.00 เนื่องจากแนวโน้มหลักยังมีความเสี่ยงในการปรับตัวลดลงไปทดสอบแนวรับที่ 44.00 และ 42.00 โดยมีแนวต้านสำคัญ 48.00</p> <p>แนวรับ : 44.00 และ 42.00 แนวต้าน : 46.00 และ 47.00</p> <p>คำแนะนำ: เราแนะนำให้ Open Short ใน HANAZ23 ที่แนวต้าน 46.00 และ 47.00 เพื่อคาดหวังการปรับตัวลดลงไปทดสอบแนวรับที่ 42.00</p> <p>STOP LOSS สถานะ Short ถ้า HANAZ23 ปรับตัวเพิ่มขึ้นเหนือ 48.00</p>	<p>Hana Microelectronics PCL (HANA) Log</p> <p>60.00 50.00 45.25 40.00</p> <p>0</p> <p>Million</p> <p>Day</p>

ข่าวเด่นรอบวัน

SUSCO	<p>SUSCO เดินหน้าต่อ รุมซื้ออีวีท้ายปี</p> <p>SUSCO เฮ! ยอดขาย BYD มาแรงไตรมาส 4 บรรยากาศชวนซื้อ มอเตอร์เอ็กซ์โปกระตุ้นแห่งซื้อ ก่อนรัฐบาลลดมาตรการอุดหนุนภาษีอีวี 1.5 แสน ขณะที่ BYD ลุยตลาดหลัก เปิดตัวอีวีหลายรุ่น เจาะทุกเซ็กเมนต์เป็นผลดี เดินหน้าขยายโชว์รูมต่อเนื่อง ซึ่งเป็นโอกาสใหญ่ 2-3 ปี ขณะที่ปั้มน้ำมันไฮซีชันเติบโตสูง ลุยขยายคอมมูนิตี้ออลล์ – ทันหุ้น</p>
GULF	<p>GULF ทุ่ม 9 หมื่นล้าน ปีหน้าปักธงโต 30%</p> <p>GULF ขยายใหญ่ ประกาศแผนลงทุน 9 หมื่นล้านบาท ใน 5 ปี (2567-2571) เน้นพลังงานทดแทน ปี 2567 ใส่ 2 หมื่นล้านบาท ปักธงรายได้โต 30% จากปีก่อน กำลังการผลิตเพิ่มอีกกว่า 2,490 เมกะวัตต์ เตรียมออกหุ้นกู้ 3-3.5 หมื่นล้านบาท พร้อมลุย Gulf Binance ลั่นจะกวาดแชร์ 50% ไตรมาส 4 โตต่อเนื่องแม้ค่าไฟลด – ทันหุ้น</p>
NRF	<p>NRF ทุกธุรกิจมาแรง ไตรมาส 4 ออลไทม์ไฮ</p> <p>NRF คาดผลงานไตรมาส 4/2566 ทำออลไทม์ไฮ ธุรกิจขยายดีเร่งอัปเดตกำลังการผลิต รั้งรายได้ซูเปอร์มาร์เก็ต BAMBOO MART เต็มไตรมาส เดินหน้าเข้าระดมทุนตลาดหุ้นเนสแด็กไตรมาส 2 ปีหน้า ธุรกิจอาหารสัตว์เลี้ยง ขยายดีออกพรีเมียม ยอด OEM ดันมาร์จิ้น มั่นใจปีหน้ายอดขายโต 30% ตามเป้า ลุยลดคาร์บอน – ทันหุ้น</p>
ERW	<p>ERW ท่องเที่ยวหนุนจองห้องพักพุ่ง 82%</p> <p>ERW โชว์ยอดจองห้องพัก โค้งท้ายปี 2566 พุ่ง 81-82% หนุนศักยภาพการปรับขึ้นราคาห้องพักช่วงเดือนกรกฎาคม-สิงหาคม เฉลี่ยสูงถึง 80% สูงกว่าช่วงโควิด-19 มากกว่า 10% คาดมีแนวโน้มเร่งตัวต่อเนื่อง ในปี 2567 รับอานิสงส์นักท่องเที่ยวที่เพิ่มขึ้น พร้อมเดินนำลงทุนเพิ่มทั้งในและต่างประเทศ – ทันหุ้น</p>
EPG	<p>EPG ครึ่งหลังแจ่มมอเตอร์ดีนรายได้</p> <p>EPG ครึ่งหลังงวดบัญชีปีนี้ (ต.ค.66-มิ.ค.67) รับออเดอร์กลุ่มฉนวน-ยานยนต์คึกคัก บิ๊ก "รศ.ดร.เฉลียว วิฑูรย์ปกรณ์" ย้ำทั้งปีรายได้ ทะยาน 10% รับพอร์ตลูกค้าขยายตัว แคมป์มีได้ดีบาทอ่อน หนุนยอดส่งออกกระฉูด – ทันหุ้น</p>
COM7	<p>COM7 ยอดขาย Q4 เต็ง สินเชื่อ U-Fund กระแสดี</p> <p>COM7 มองผลงานไตรมาส 4/2566 ไฮซีชัน ดันยอดขายพุ่ง ไร้ปัญหาไอโฟนขาดตลาด และสาขากลับมาเปิดครบ 100% คงเป้ารายได้ปีนี้เติบโต 20% ด้านบริการสินเชื่อ U-Fund กระแสดีปัจจุบันปล่อยสินเชื่อแล้วกว่า 1,000 ล้านบาท – ทันหุ้น</p>
24CS	<p>24CS ชูบิ๊กโปรเจกต์พลังงาน โดดรับกองทุน ESG แสนล้าน</p> <p>24CS เดินเกมรุกโปรเจกต์ใหญ่พลังงานหมุนเวียน พลังงานสะอาด คิกออฟไตรมาส 4/2566 นี้ รองรับกองทุน ESG คาดมีมูลค่ากว่าแสนล้านบาท เริ่มบุกยอดไตรมาส 2/2567 ฟากบอสใหญ่ "ยศวิทย์ วัฒนธีระกิจจา" โชว์ 9 เดือน กวาดรายได้เข้าพอร์ต 641.02 ล้านบาท – ทันหุ้น</p>

ข่าวเด่นรอบวัน

XO	<p>XO โค้งทำยอดขายใหม่ไฮต่อ ซิงเจอร์เบอร์ 1 อเมริกา</p> <p>XO ตั้งเป้ารายได้ปี 2567 โต 20% บิ๊กบอส "จิตติพร จันทรัช" โฟกัสอเมริกา ชี้มูลค่าตลาดซอสพริกปีละ 8 หมื่นล้านบาท ปักธงชิงมาร์เก็ตแชร์เบอร์ 1 ส่งซิกโค้งทำยอดขายได้ทำยอดขายใหม่ไฮต่อ โขว์กำไรไตรมาส 3/2566 และ 248.15 ล้านบาท เพิ่มขึ้น 262.79% –ทันสมัย</p>
TMI	<p>TMI งบ 9 ต. หฐ Q4 โตโดดเด่น นิวไฮรอบใหม่</p> <p>TMI เฝงงบงวด 9 เดือนแรกปี 66 กำไรสุทธิ 28.24 ล้านบาท เติบโต 14.61% รับอานิสงส์ขายไฟฟ้าพุ่ง ส่งซิกไตรมาส 4/2566 ไฮซีชันหนุนยอดขายหลอดไฟโตต่อ มีลุ้นทั้งปีทำนิวไฮรอบใหม่ –ทันสมัย</p>
GFC	<p>GFC รอลิฟข่าวดี แจกปันผล-บุกอุป</p> <p>บอร์ด GFC เคาะจ่ายปันผลระหว่างกาล 0.15 บาทต่อหุ้น หลังทำผลงานออลไทม์ไฮ พร้อมทุ่มงบ 30 ล้านบาท ตั้งบริษัทย่อย ภายใต้ "จีเอฟซี อุปสรรชธานี" เล็งขยายปีกจังหวัดอุบลราชธานี และยึดหัวหาดพื้นที่ใกล้เคียง –ทันสมัย</p>
TRT	<p>TRT ชิงงาน 8 พันล. มาร์จิ้นดีด 21.75%</p> <p>TRT เดินหน้าลุยงานประมูล 8 พันล้านบาท ลุ้นคว้าได้ 20-25% โขว์ผลงานไตรมาส 3/2566 กำไรสุทธิ 96.81 ล้านบาท มาร์จิ้นดีดตัวแรง 21.75% จากปีก่อน 8.70% –ทันสมัย</p>
CPAXT	<p>CPAXT ไตรมาส 4 โตต่อ ปีหน้าลุยลงทุน 2 หมื่นล.</p> <p>CPAXT แยมไตรมาส 4/2566 โตต่อเนื่อง ไฮซีชันของการจับจ่ายใช้สอยหนุนยอดขายต่อสาขาเดิม (SSSG) เพิ่มขึ้น พร้อมกางแผนปี 2567 ตั้งเป้ายอดขายเติบโตตัวเลขหลักเดียวระดับสูง มีอปีตาคาที่ไม่น้อยกว่า 11-13% จัดงบลงทุน 18,000-20,000 ล้านบาท เพื่อการปรับปรุงและขยายสาขาเพิ่มเติม –ทันสมัย</p>
NCAP	<p>NCAP แดกไลน์สินเชื่อบรรทุกมอเตอร์ไซค์มือสอง</p> <p>NCAP เล็งแดกไลน์ปล่อยสินเชื่อเช่าซื้อมอเตอร์ไซค์มือสอง สยายปีกรับทรัพย์เพิ่ม คาดชัดเจน Q2/2567 พร้อมยื่นเป้าสินเชื่อบปี 2566 โต 20% รับธุรกิจสินเชื่อรถบรรทุก-มอเตอร์ไซค์พุ่ง แถมตั้ง "พุมิพันธ์ เตะระราชกุล" นั่งแทนซีโอโอใหม่ ดีเดย์มีผลตั้งแต่ 28 พฤศจิกายนนี้ –ทันสมัย</p>
PRIME	<p>PRIME โภยรายได้พุ่ง ดันปีนี้ทะลุเป้าหมาย โครงการจ่อคิว COD</p> <p>PRIME กวาดรายได้รวม 9 เดือนแรกปี 2566 และ 1.45 พันล้านบาท ทะลุเป้าหมายทั้งปี 2566 แล้ว โขว์พอร์ตโครงการใหม่ทั้งในประเทศและต่างประเทศเพียบ จ่อ COD หนุนผลงานในขนาดตแข็งแกร่ง –ทันสมัย</p>

NVDR Trading

ประจำวัน 16 พฤศจิกายน 2566

NVDR TOP Value			
Top 25 NVDR Net Buy		Top 25 NVDR Net Sell	
1. BBL	588,809,959	1. ADVANC	-249,917,682
2. PTT	336,164,937	2. TTB	-206,622,040
3. TOP	149,404,002	3. SAWAD	-190,886,360
4. CPN	121,951,003	4. BH	-186,471,065
5. BDMS	118,259,295	5. DELTA	-155,910,184
6. CPF	89,410,926	6. CPALL	-141,400,419
7. GULF	87,404,050	7. WHA	-105,350,161
8. PTTEP	80,022,942	8. GPSC	-102,857,125
9. SCC	62,545,760	9. JMT	-69,390,639
10. COM7	60,054,962	10. TIDLOR	-66,018,505
11. EGCO	54,754,150	11. MTC	-63,532,400
12. HANA	44,172,720	12. AOT	-56,856,690
13. BCP	43,680,650	13. HMPRO	-51,342,237
14. BANPU	39,184,835	14. ICHI	-51,314,715
15. SPRC	35,978,625	15. CBG	-46,317,425
16. ITC	31,411,430	16. PTTGC	-45,234,095
17. IRPC	30,287,331	17. GLOBAL	-44,500,780
18. BCH	28,851,810	18. CRC	-40,835,715
19. CENTEL	28,295,425	19. BGRIM	-35,056,285
20. TU	21,684,220	20. SCGP	-34,663,336
21. TOA	16,537,180	21. JTS	-33,072,069
22. ASIAN	15,442,234	22. LH	-32,719,741
23. MOSHI	15,212,210	23. AWC	-29,907,528
24. CHG	11,839,036	24. MASTER	-27,238,100
25. PIN	11,578,902	25. OSP	-25,572,736

NVDR TOP Volume			
Top 25 NVDR Net Buy		Top 25 NVDR Net Sell	
1. IRPC	14,792,783	1. TTB	-129,579,629
2. PTT	9,769,189	2. WHA	-20,855,490
3. BANPU	4,842,496	3. JAS	-9,753,484
4. CPF	4,820,104	4. QH	-8,763,700
5. SPRC	4,462,400	5. AWC	-8,287,110
6. BDMS	4,405,915	6. PSG	-5,627,700
7. CHG	3,939,900	7. XPG	-5,273,101
8. BBL	3,897,932	8. LH	-4,285,740
9. TWZ	3,222,200	9. SAWAD	-4,271,910
10. TOP	2,959,714	10. HMPRO	-4,184,353
11. COM7	2,712,252	11. GUNKUL	-4,177,390
12. PIN	2,682,600	12. PSP	-3,601,700
13. ASIAN	2,563,609	13. ICHI	-3,466,995
14. TRC	2,359,100	14. TRUE	-3,063,170
15. GULF	1,889,420	15. TIDLOR	-2,963,730
16. CPN	1,848,850	16. WAVE	-2,868,800
17. ITC	1,570,300	17. JMT	-2,706,314
18. TU	1,567,100	18. GLOBAL	-2,584,700
19. ANAN	1,534,200	19. CPALL	-2,485,725
20. AAI	1,522,220	20. GPSC	-2,198,500
21. GTV	1,451,100	21. VIBHA	-2,044,186
22. ACE	1,440,200	22. DELTA	-1,874,980
23. BCH	1,414,400	23. TLI	-1,867,385
24. CV	1,348,300	24. TKN	-1,866,595
25. CIG	1,334,300	25. RBF	-1,846,100

ยอดสะสม 5 วันย้อนหลัง 10 พฤศจิกายน - 16 พฤศจิกายน 2566

NVDR TOP Value			
Top 25 NVDR Net Buy		Top 25 NVDR Net Sell	
1. PTT	1,181,295,310	1. ADVANC	-822,480,317
2. BANPU	947,864,200	2. KTB	-373,209,816
3. KBANK	909,330,959	3. BH	-348,812,395
4. BBL	845,274,412	4. DELTA	-311,374,943
5. TOP	714,236,284	5. HMPRO	-268,689,650
6. BCP	615,385,099	6. LH	-240,566,448
7. OR	418,464,770	7. WHA	-231,723,566
8. GULF	299,407,730	8. GLOBAL	-215,184,239
9. SPRC	222,151,957	9. MINT	-199,328,927
10. MTC	217,609,340	10. TTB	-157,424,503
11. PTTGC	211,388,536	11. JMT	-154,231,084
12. JMART	161,738,931	12. CPN	-147,972,476
13. SCC	156,959,320	13. CRC	-137,230,024
14. OSP	128,437,606	14. PTTEP	-95,102,927
15. EGCO	127,421,218	15. SPALI	-77,036,036
16. ITC	104,483,610	16. CPALL	-75,665,727
17. CHG	96,246,470	17. QH	-71,216,554
18. STA	91,484,164	18. SKY	-71,172,650
19. BAM	85,200,674	19. BDMS	-70,377,968
20. BCH	83,342,989	20. KTC	-64,103,053
21. EA	83,155,309	21. INTUCH	-61,584,473
22. CPF	81,656,354	22. AMATA	-61,154,180
23. PSL	80,673,850	23. XO	-59,951,730
24. GPSC	79,195,326	24. AP	-46,658,680
25. AOT	77,020,820	25. MASTER	-45,398,970

NVDR TOP Volume			
Top 25 NVDR Net Buy		Top 25 NVDR Net Sell	
1. BANPU	120,362,865	1. TTB	-98,870,915
2. GTV	50,952,800	2. WHA	-46,440,642
3. PTT	34,641,136	3. QH	-32,296,899
4. PSG	34,395,700	4. LH	-31,837,886
5. CHG	33,310,704	5. HMPRO	-22,154,601
6. SPRC	27,746,297	6. KTB	-20,181,591
7. SIRI	27,279,979	7. PPPM	-19,319,900
8. OR	22,201,054	8. JAS	-12,664,176
9. ANAN	17,538,200	9. GLOBAL	-12,528,410
10. TOP	14,606,724	10. NEWS	-12,111,200
11. BCP	14,468,213	11. GUNKUL	-8,981,971
12. JMART	12,100,064	12. MINT	-7,332,972
13. TRITN	10,779,101	13. WAVE	-6,986,000
14. PSL	10,582,713	14. ERW	-6,815,132
15. BAM	10,350,516	15. ROJNA	-6,181,399
16. TWZ	8,422,400	16. JMT	-5,125,450
17. TRC	6,920,100	17. PRIN	-5,054,000
18. KBANK	6,880,201	18. SHR	-4,444,600
19. PLANB	6,629,065	19. SPALI	-4,295,388
20. AWC	6,578,690	20. AP	-4,233,100
21. GULF	6,559,480	21. DELTA	-3,980,302
22. STA	6,249,190	22. ADVANC	-3,751,681
23. BROOK	6,004,900	23. CRC	-3,609,652
24. PTTGC	5,815,818	24. III	-3,599,700
25. CV	5,759,200	25. BDMS	-3,150,653

Source : SETSMART

ข้อมูลแบบรายงานการเปลี่ยนแปลงการถือหลักทรัพย์ของผู้บริหาร (แบบ 59) Change by Management

Date of report 16 November, 2023

Source : ก.ล.ด. (SEC)

ชื่อบริษัท	ชื่อผู้บริหาร	วิธีการได้มา/จำหน่าย	ประเภทหลักทรัพย์	วันที่ได้มา/จำหน่าย	จำนวน	ราคา
ALT	นาง ปริญญาภรณ์ ตั้งเผ่าศักดิ์	ซื้อ	หุ้นสามัญ	15/11/2566	35,900	1.63
ALT	นาง ปริญญาภรณ์ ตั้งเผ่าศักดิ์	ซื้อ	หุ้นสามัญ	14/11/2566	53,000	1.62
ALT	นาง ปริญญาภรณ์ ตั้งเผ่าศักดิ์	ซื้อ	หุ้นสามัญ	15/11/2566	10,000	1.64
COCOCO	นาย วรวัฒน์ ชื่นปั้นเกลียว	ซื้อ	หุ้นสามัญ	15/11/2566	1,500,000	7.79
DDD	นาย ศุภวัฒน์ วณิชประภา	ซื้อ	หุ้นสามัญ	15/11/2566	1,000	10.10
DDD	นาย นิติโรจน์ มโนมัย	ซื้อ	หุ้นสามัญ	15/11/2566	1,000	10.10
DTCENT	นาย อภิสิทธิ์ รุจิเกียรติ์กัจจกร	ซื้อ	หุ้นสามัญ	15/11/2566	470,000	1.31
EP	นาย ยุทธ ชินสุภักกุล	ซื้อ	หุ้นสามัญ	15/11/2566	10,000	2.78
HUMAN	นาย กอรรดอน เอ็นส์	ซื้อ	หุ้นสามัญ	15/11/2566	85,900	9.90
K	นาง ไศรดา ธรรมประกอบ	ซื้อ	ใบสำคัญแสดงสิทธิที่จะซื้อหุ้น	14/11/2566	19,600	0.23
K	นาง ไศรดา ธรรมประกอบ	ซื้อ	ใบสำคัญแสดงสิทธิที่จะซื้อหุ้น	15/11/2566	14,600	0.23
L&E	นาย กฤษดา ทรัพย์ทยชน	ซื้อ	หุ้นสามัญ	15/11/2566	1,900	1.38
LPH	นาย ปราโมทย์ ภูณภานนท์	ซื้อ	หุ้นสามัญ	16/11/2566	50,000	9.94
					Revoked by Reporter	
LPH	นาย ปราโมทย์ ภูณภานนท์	ซื้อ	หุ้นสามัญ	16/11/2566	50,000	4.94
PEACE	นาย พิสิฐ ปัญจคุณาภรณ์	ซื้อ	หุ้นสามัญ	14/11/2566	400	3.40
PEACE	นาย พิสิฐ ปัญจคุณาภรณ์	ซื้อ	หุ้นสามัญ	15/11/2566	15,700	3.47
PG	นาง กิตยาภรณ์ ชัยถาวรเสถียร	ซื้อ	หุ้นสามัญ	14/11/2566	7,500	8.65
PLANB	นาย ปรินทร์ โจลงนะโกสินทร์	ซื้อ	หุ้นสามัญ	15/11/2566	85,000,000	8.00
PRTR	นาย ลักษณะ เด่นดี	ซื้อ	หุ้นสามัญ	16/11/2566	188,000	5.25
PSTC	นาย ธนัช ปวรวิบูลยากร	ซื้อ	หุ้นสามัญ	14/11/2566	1,200,000	0.80
QLT	นาย กิตติ พัวถาวรสกุล	ซื้อ	หุ้นสามัญ	15/11/2566	20,000	2.36
SAF	นาย พิศิษฐ์ อริยเดชะวิณิช	ซื้อ	หุ้นสามัญ	14/11/2566	95,400	0.86
SAF	นาย พิศิษฐ์ อริยเดชะวิณิช	ซื้อ	หุ้นสามัญ	15/11/2566	120,000	0.88
SLP	นาย สาทิส ตัดวรร	ซื้อ	หุ้นสามัญ	15/11/2566	200,000	0.38
SUPER	นาย จอมทรัพย์ โฉฉายะ	ซื้อ	หุ้นสามัญ	14/11/2566	100,000	0.42
SUPER	นาย จอมทรัพย์ โฉฉายะ	ซื้อ	หุ้นสามัญ	13/11/2566	200,000	0.41
SUPER	นาย จอมทรัพย์ โฉฉายะ	ซื้อ	หุ้นสามัญ	15/11/2566	500,000	0.43
TFM	นาย พีระศักดิ์ บุญมีโชติ	ซื้อ	หุ้นสามัญ	16/11/2566	21,400	6.55
TKC	นาย สยาม เตียวรัตนานนท์	ซื้อ	หุ้นสามัญ	13/11/2566	95,100	19.06
TLI	นาง วรางค์ ไชยวรรณ	ซื้อ	หุ้นสามัญ	15/11/2566	90,000	10.12
TMW	นาย อีโรคาซี ชุรุฮารา	ซื้อ	หุ้นสามัญ	14/11/2566	5,000	45.50
TMW	นาย อีโรคาซี ชุรุฮารา	ซื้อ	หุ้นสามัญ	14/11/2566	5,000	45.50
					Revoked by Reporter	
TSTE	นาย ประภาส ชุติมาวรรณ	ซื้อ	หุ้นสามัญ	15/11/2566	25,000	9.44
WICE	นาย ชูเดช คงสุนทร	ซื้อ	หุ้นสามัญ	15/11/2566	75,000	5.58
WINDOW	นาย อภิรม ปัญญาพล	ซื้อ	หุ้นสามัญ	15/11/2566	2,000,000	1.14
XO	นาย จิตติพร จันทร์ษ์	ซื้อ	หุ้นสามัญ	16/11/2566	1,500,000	27.08
HTC	พันเอก พัชร รัตตกุล	ขาย	หุ้นสามัญ	15/11/2566	80,000	16.00
SO	นาย ชินภัทร จาดเจริญ	ขาย	หุ้นสามัญ	15/11/2566	5,000	7.55
SO	นาย ชินภัทร จาดเจริญ	ขาย	หุ้นสามัญ	15/11/2566	5,000	7.60
TQR	นาย กฤษณ์ สจเร	ขาย	หุ้นสามัญ	13/11/2566	1,000,000	7.05

ข้อมูลการขายชอร์ต

16-Nov-2023

หลักทรัพย์	ปริมาณหุ้นที่ขายชอร์ต (หุ้น)	มูลค่าการขายชอร์ต (บาท)	%ปริมาณการขายชอร์ต	%มูลค่าการขายชอร์ต
1 TFG-R	1209900	3,919,092.00	38.6	38.52
2 AWC-R	14260300	51,507,978.00	34.27	34.18
3 AH	196600	5,821,950.00	27.76	27.74
4 TTA-R	773500	3,848,426.00	25.17	25.13
5 SPCG	27000	340,200.00	24.04	24.03
6 THANI	713200	1,989,720.00	21.9	21.87
7 AIT	345900	1,434,974.00	21.05	21.2
8 AP	955500	10,754,480.00	20.13	20.23
9 SPALI	1232500	22,166,580.00	19.9	19.95
10 PRM	547600	3,067,520.00	19.13	19.11
11 KKP-R	876600	45,128,400.00	18.85	18.94
12 DUSIT	72600	541,610.00	18.81	18.74
13 CK-R	293700	6,354,500.00	18.04	18.03
14 THANI-R	570300	1,589,752.00	17.51	17.47
15 TCAP	184300	8,945,700.00	17.38	17.37
16 KTC	362700	17,350,250.00	16.76	16.85
17 TLI	2286400	23,778,560.00	16.81	16.73
18 AAV	2863100	5,897,986.00	16.21	16.21
19 BTS-R	1278100	9,330,755.00	16.16	16.11
20 CKP-R	442500	1,421,324.00	16.04	16.05
21 III	154000	1,636,740.00	15.99	15.99
22 AU	119000	1,119,360.00	16.05	15.98
23 LHFG	297500	294,525.00	15.87	15.85
24 CRC-R	692300	27,130,525.00	15.59	15.61
25 CK	250200	5,419,060.00	15.37	15.37
26 BTG-R	251500	5,484,200.00	15.02	15.02
27 BCPG	386400	3,321,375.00	14.79	14.81
28 INTUCH-R	304500	21,762,475.00	13.35	13.32
29 MEGA-R	198000	8,196,200.00	13.04	13.15
30 NER	337400	1,538,544.00	13.05	13.03
31 TISCO-R	272600	26,525,725.00	13.01	13.02
32 BCP	756100	33,176,300.00	12.73	12.74
33 RABBIT	1642700	901,935.00	12.73	12.6
34 SIRI	7683700	12,833,439.00	12.53	12.52
35 SCGP-R	1157700	43,908,850.00	12.5	12.51
36 MBK	170100	2,728,480.00	12.4	12.44
37 SISB-R	79400	2,448,350.00	12.36	12.37
38 VGI	742200	1,551,888.00	12.32	12.36
39 STGT	595000	3,676,995.00	12.2	12.21
40 ASW	78200	654,675.00	12.2	12.19
41 THCOM	441200	5,393,810.00	12.05	12.05
42 DELTA-R	916900	76,004,150.00	12.02	12
43 TTB	48694300	77,901,297.00	11.8	11.83
44 QH-R	2053500	4,553,146.00	11.65	11.67
45 KKP	543600	27,795,375.00	11.69	11.66

หลักทรัพย์	ปริมาณหุ้นที่ขายชอร์ต (หุ้น)	มูลค่าการขายชอร์ต (บาท)	%ปริมาณการขายชอร์ต	%มูลค่าการขายชอร์ต
46 CENTEL-R	373900	16,083,950.00	11.47	11.51
47 JAS	8603700	17,958,092.00	11.34	11.37
48 STA-R	543700	8,353,790.00	11.14	11.11
49 TISCO	224300	21,808,625.00	10.7	10.71
50 TIDLOR-R	3869700	86,711,700.00	10.69	10.69
51 EGCO	177400	22,709,000.00	10.66	10.62
52 JAS-R	7995300	16,667,370.00	10.54	10.55
53 PTT	5783700	198,039,200.00	10.55	10.5
54 ONEE	565600	2,208,986.00	10.41	10.37
55 MBK-R	142100	2,265,900.00	10.36	10.33
56 GUNKUL-R	3017900	7,924,864.00	10.35	10.3
57 GPSC-R	1237900	57,981,325.00	10.3	10.29
58 MAJOR	671500	10,443,230.00	10.3	10.28
59 BCH-R	658700	13,502,970.00	10.22	10.25
60 CENTEL	332700	14,331,050.00	10.2	10.25
61 CHG-R	4054800	12,169,268.00	10.17	10.17
62 WHA	7225700	36,585,925.00	10.06	10.08
63 AI	4200	17,976.00	9.93	10.03
64 SPALI-R	620000	11,116,810.00	10.01	10.01
65 MC	249000	3,025,790.00	9.99	9.97
66 IVL	2074800	52,542,500.00	9.91	9.9
67 TTB-R	40192900	64,016,092.00	9.74	9.72
68 HMPRO-R	1520800	18,665,960.00	9.72	9.71
69 BH-R	483700	106,695,200.00	9.71	9.7
70 TU	910400	12,654,560.00	9.5	9.53
71 COM7	3773700	85,195,790.00	9.52	9.53
72 GLOBAL	468600	8,087,200.00	9.33	9.35
73 TCAP-R	98800	4,800,250.00	9.32	9.32
74 PTTGC-R	1217800	46,556,550.00	9.29	9.29
75 SABINA	69700	1,873,025.00	9.25	9.23
76 SAWAD-R	3250600	143,833,100.00	9.19	9.2
77 CBG	414700	31,008,875.00	9.18	9.13
78 WHA-R	6494800	32,802,005.00	9.04	9.03
79 BBL	1096400	165,475,100.00	9.04	9.03
80 BTG	146700	3,212,220.00	8.76	8.8
81 AP-R	413700	4,645,690.00	8.71	8.74
82 AURA	288600	4,520,440.00	8.58	8.66
83 MAJOR-R	553600	8,624,770.00	8.49	8.49
84 PLANB	1175900	9,662,205.00	8.39	8.41
85 TTA	258100	1,288,536.00	8.4	8.41
86 ZUP	327700	127,803.00	8.37	8.34
87 GFPT	110700	1,144,770.00	8.33	8.3
88 SAPPE-R	22500	1,702,100.00	8.2	8.21
89 BLA-R	182700	3,743,410.00	8.15	8.16
90 BAM	787700	6,472,600.00	8.13	8.13

หมายเหตุ :- %ปริมาณและมูลค่าการขายชอร์ต เปรียบเทียบกับปริมาณและมูลค่าการซื้อขายแบบ AOM

- " -R " ข้อมูลธุรกรรมขายชอร์ตในเอ็นวีดีอาร์

Source:SETSMART

Equity Index Futures - Trading Volume

16 November 2023

Volume, OI: Contracts

	Foreign Investor		Local Institutions		Local Investor		Total	
	Volume	%	Volume	%	Volume	%	Volume	OI
Long	70,404	37.85%	26,394	14.19%	89,233	47.97%		
Short	84,931	45.65%	21,467	11.54%	79,633	42.81%		
Net	-14,527	-	4,927	-	9,600	-	186,031	653,664

17 October 2023 - 16 November 2023 (1 Month)

Volume, OI: Contracts

	Foreign Investor		Local Institutions		Local Investor		Total	
	Volume	%	Volume	%	Volume	%	Volume	OI
Long	2,511,648	39.88%	857,550	13.62%	2,928,452	46.50%		
Short	2,450,632	38.91%	858,345	13.63%	2,988,673	47.46%		
Net	61,016	-	-795	-	-60,221	-	6,297,650	653,664

3 January 2023 - 16 November 2023 (YTD)

	Foreign Investor		Local Institutions		Local Investor		Total	
	Volume	%	Volume	%	Volume	%	Volume	OI
Long	22,120,234	40.00%	8,248,160	14.92%	24,931,434	45.08%		
Short	22,381,498	40.47%	8,195,723	14.82%	24,722,607	44.71%		
Net	-261,264	-	52,437	-	208,827	-	55,299,828	653,664

Source: SETSMART

Rights & Benefits

November

November									
Monday	Tuesday		Wednesday		Thursday		Friday		
			01-Nov		02-Nov			03-Nov	
06-Nov			INET-W2-XE 1:1@4.5	LPF-XD@0.2112	COCOCO-XD@0.2 NOVA-XD@1.11 SDC-XR 1.2@0.05	MC-XD@0.36 PCC-XD@0.06			
		07-Nov							10-Nov
	DOD-W2-XE 1:1.0069@17.8774 TVDH-XW 3:1	ICN-W1-XE 1:1@1	BAREIT-XD@0.2	TMILL-XD@0.08	CHAYO-XW 10:1 SCC-XB@153685000	COTTO-XB@4450000	APL80X-XD@0 QHFF-XD@0.125	LHSC-XD@0.16	
13-Nov		14-Nov		15-Nov		16-Nov			17-Nov
UMS-XR 8:1@1.4	DIF-XD@0.2264 POPF-XD@0.1803 PPF-XD@0.1909 SIRIP-XD@0.065	META-XR 85:1@0.24 POPF-XN@0.0897 RAM-XD@0.2 WHART-XR 1:0.0598@0	MSFT80X-XD@0		CPNCG-XD@0.2403	CPNCG-XN@0.0217	FTREIT-XD@0.187 SPRIME-XD@0.15	JASIF-XN@0.16	
20-Nov		21-Nov		22-Nov		23-Nov			24-Nov
DCC-XD@0.017	PTL-XD@0.05	ANAN-W1-XE 1:1@1.65 BOFFICE-XN@0.0149 ICH-XD@0.5	BOFFICE-XD@0.1458 CPNREIT-XD@0.257 KTBSTMR-XD@0.1765	CI-XR 5:1@0.53 ICN-XD@0.15 INETREIT-XD@0.2007 SFLEX-XD@0.045 SUPEREIF-XD@0.0295 TPRIME-XN@0.0305 WHAUP-XD@0.06	GUNKUL-XD@0.06 IMPACT-XD@0.1 KUN-XD@0.035 SPC-XD@0.6 TPRIME-XD@0.1028 WHA-XD@0.0669	ALLY-XD@0.16 BKI-XD@3.75 DMT-XD@0.35 HYDROGEN-XN@0.15 SAAM-XD@0.06 TKN-XD@0.1 TRP-XD@0.1	AMA-XD@0.15 BTSGIF-XN@0.208 FPT-XD@0.4 PSL-XD@0.05 TAN-XD@0.5 TNR-XD@0.25	AMCG-XD@0.08 AMATAR-XD@0.16 B-WORK-XD@0.07575 FUTUREPF-XD@0.2095 GFC-XD@0.15 WHAIR-XD@0.1369	AMIRT-XD@0.223 BA-XD@0.5 B-WORK-XN@0.105 FUTUREPF-XN@0.1505 WHABT-XD@0.175 WHART-XD@0.259
27-Nov		28-Nov		29-Nov		30-Nov			
AKR-XD@0.015 CMO-XR 1:1@0.7 KAMART-XD@0.09 LHFF-XD@0.07 QHHR-XD@0.15 TIPCO-XD@0.11	BGC-XD@0.06 EPG-XD@0.12 LHK-XD@0.14 PRM-XD@0.1 SRS-XD@0.13125	APURE-XD@0.15 HANA-XD@0.5 NCAP-W1-XE 1:1@7 SMD-XD@0.15 W-XR 5:1@1	BKKCP-XD@0.15 LPH-XD@0.03 SCM-W1-XE 1:1.0761@8.36 TIF1-XD@0.135 W-XW 1:1	FTREIT-XR 0:0@0 SPI-XD@0.2	ML-XD@0.25				

Remark *ND - No Dividend, XD - Cash Dividend, XD(ST) - Stock Dividend, XR - Rights for Common, XW - Rights for Warrant, XT - Rights for Transferable Subscription Right, XN - Capital Return, XB - Pre-emptive - Pre-emptive Rights

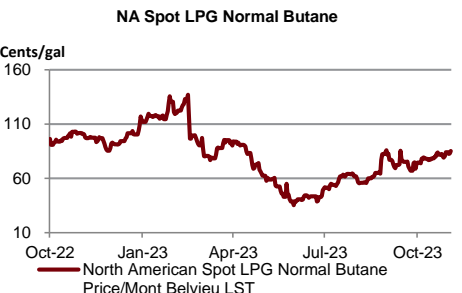
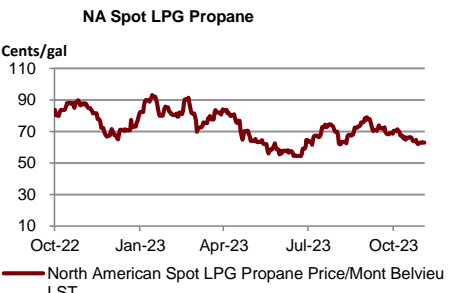
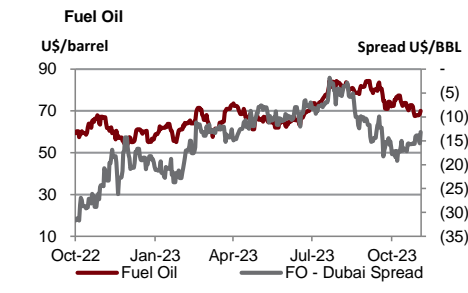
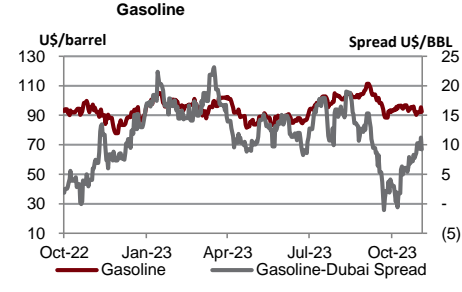
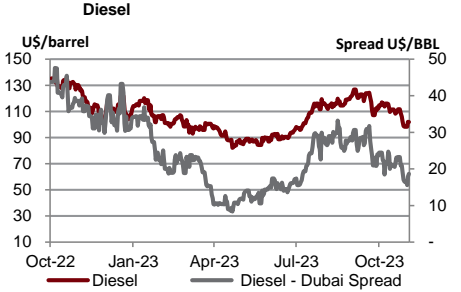
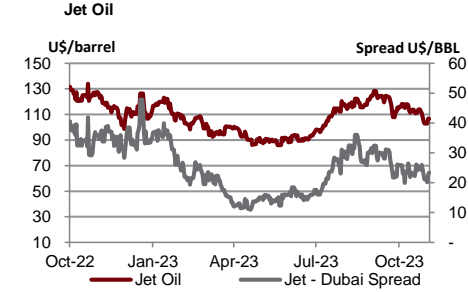
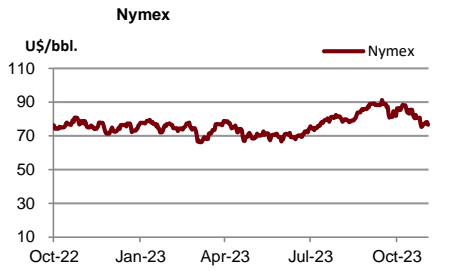
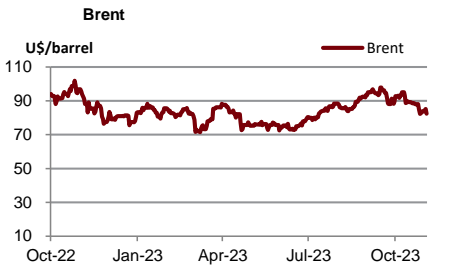
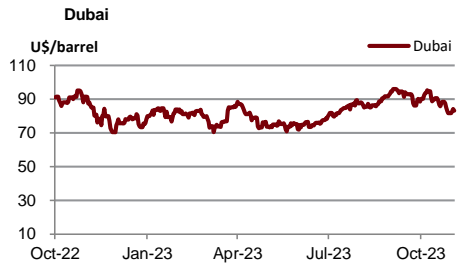
SOURCES: Stock Exchange of Thailand (SET)

Share Listing

November-2023

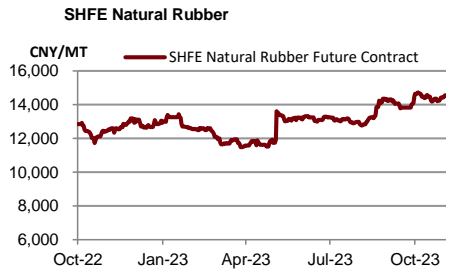
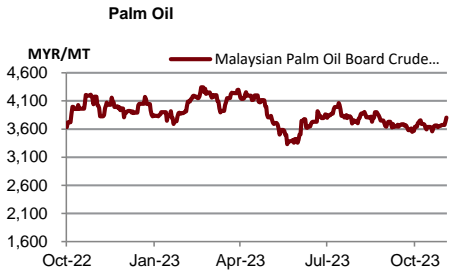
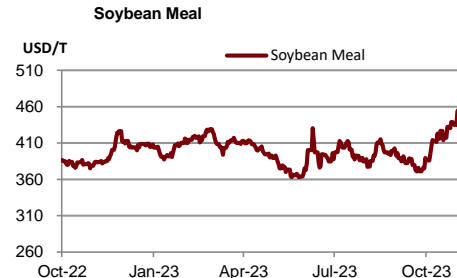
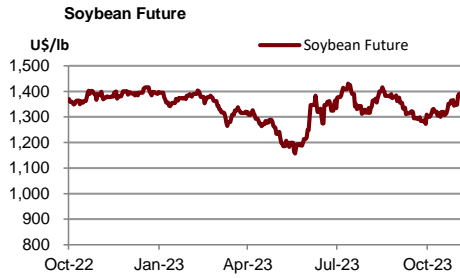
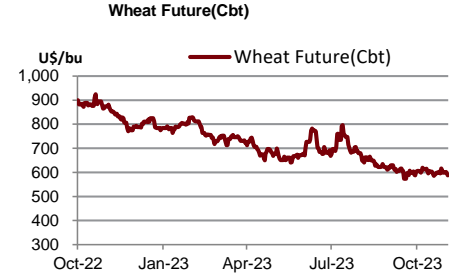
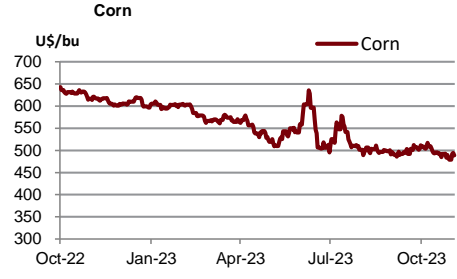
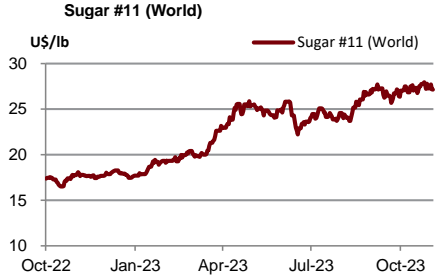
Monday	Tuesday	Wednesday	Thursday	Friday
		01-Nov New Listing ETL - 620 M Shares SET / Trans&Logisitc,IPO Pr. (Bt): 1.68 SCL - 250 M Shares MAI / Industrial, IPO Pr. (Bt) : 1.54 Share Listing AAV - 171.428 M Shares KAMART - 220.001 M Shares TEAMG - 41,800 Shares	02-Nov New Listing SAFE - 303.947 M Shares SET / Health Care,IPO Pr. (Bt): 21.00 Share Listing EMC - 269,291 Shares	03-Nov Share Listing META - 396.495 M Shares
06-Nov Share Listing SIRI - 800,000 Shares	07-Nov Share Listing GCAP - 1.984 M Shares JCKH - 2,963.475 M Shares WAVE - 562.751 M Shares	08-Nov Share Listing AAV - 171.428 M Shares	09-Nov Share Listing META - 214.649 M Shares	10-Nov Share Listing SC - 1.250 M Shares
13-Nov Share Listing SONIC - 2.530 M Shares TKC - 4.316 M Shares	14-Nov	15-Nov Share Listing GCAP - 1.984 M Shares	16-Nov Share Listing TKC - 5.440 M Shares W - 6 Shares	17-Nov Share Listing LHHOTEL - 511 M units
20-Nov	21-Nov	22-Nov	23-Nov	24-Nov
27-Nov	28-Nov	29-Nov	30-Nov	

	Units	16-Nov-23	(%)	WTD	(%)	MTD	(%)	QTD	(%)	YTD	(%)
Refinery & Oil											
Dubai	USD/barrel	81.96	-1.5%	83.01	-1.0%	84.43	-6.8%	88.44	2.0%	82.35	-15.1%
Brent	USD/barrel	78.48	-4.9%	84.30	-4.8%	84.76	-6.9%	88.84	2.4%	83.11	-17.9%
Nymex	USD/barrel	72.90	-4.9%	75.83	-1.9%	77.61	-8.2%	81.95	1.3%	76.66	-2.7%
Jet Oil	USD/barrel	107.53	0.8%	107.48	-4.0%	108.70	-5.4%	112.84	0.2%	105.25	-16.4%
Jet - Dubai Spread	USD/barrel	25.57	9.1%	24.47	-12.8%	24.27	-0.1%	24.40	-5.7%	22.90	-20.6%
Diesel	USD/barrel	102.36	0.5%	102.81	-6.3%	104.62	-8.0%	110.65	-0.8%	103.69	-20.8%
Diesel - Dubai Spread	USD/barrel	20.40	9.4%	19.80	-23.3%	20.19	-12.4%	22.21	-10.6%	21.34	-36.9%
Gasoline	USD/barrel	90.12	-2.5%	92.52	-1.8%	93.11	-0.7%	93.54	-6.5%	95.30	-15.8%
Gasoline-Dubai Spread	USD/barrel	8.16	-11.5%	9.51	-8.2%	8.68	176.8%	5.10	-61.8%	12.95	-20.0%
Fuel Oil	USD/barrel	69.87	-0.3%	68.91	-3.7%	69.81	-5.7%	72.62	-7.7%	69.79	-12.3%
FO - Dubai Spread	USD/barrel	(12.09)	-8.2%	(14.10)	14.4%	(14.62)	-11.9%	(15.82)	96.0%	(12.56)	-28.1%
Natural Gas	USD/MMBtu	3.06	-4.0%	3.12	0.2%	3.21	-7.2%	3.36	-4.8%	3.65	-28.2%
NA Spot LPG Propane	US cent/gal	61.30	-2.7%	63.07	0.1%	63.56	-7.3%	66.88	-3.1%	71.82	-35.6%
NA Spot LPG Normal Butane	US cent/gal	83.30	-82.9%	83.60	-82.8%	82.36	-83.6%	77.71	-84.8%	77.91	-87.2%



Source : Bloomberg

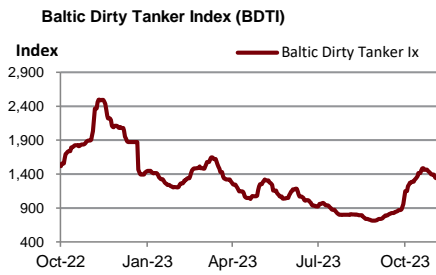
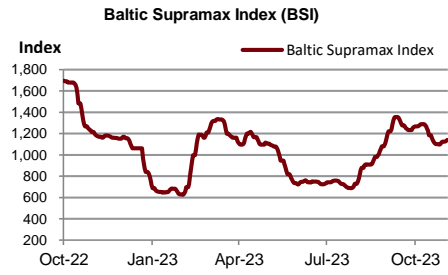
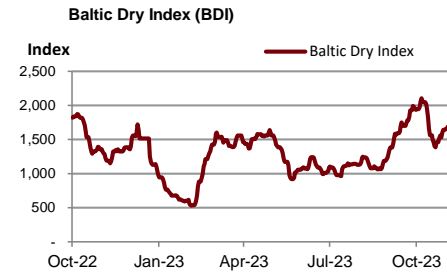
	Units	16-Nov-23	(%)	WTD	(%)	MTD	(%)	QTD	(%)	YTD	(%)
Soft Commodities											
Sugar #11 (World)	USd/lb.	27.19	0.1%	27	-0.9%	27.48	2.2%	27.11	7.9%	23.55	34.3%
Corn	USd/bu.	493.25	1.0%	492	1.4%	488.63	-2.9%	497.94	-2.4%	542.25	-10.9%
Wheat Future(Cbt)	USd/bu.	581.00	-1.2%	592	-2.0%	597.56	-0.6%	599.94	-10.0%	694.50	-19.9%
Soybean Future	USd/bu.	1,360.25	-1.8%	1,379	1.7%	1,357.94	4.1%	1,323.00	-2.7%	1,328.25	-1.5%
Soybean Meal	USD/T.	449.20	-0.6%	453	3.9%	438.20	10.8%	410.57	4.1%	400.14	7.2%
Palm Oil	MYR/metric tonne	3,806.00	0.0%	3,770	3.2%	3,672.50	0.9%	3,650.91	-4.0%	3,848.88	-24.9%
SHFE Natural Rubber	CNY/MT	14,615.00	0.4%	14,539	1.8%	14,378.80	-0.3%	14,405.50	7.4%	13,057.50	-2.5%



Source : Bloomberg

November 17, 2023

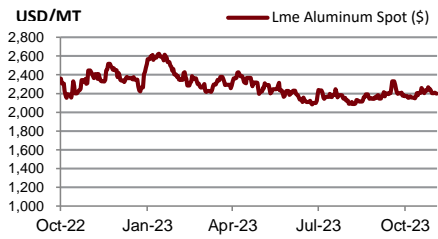
Shipping	Units	16-Nov-23	(%)	WTD	(%)	MTD	(%)	QTD	(%)	YTD	(%)
Baltic Dry Index (BDI)	USD	1,688.00	0.0%	1,668	6.2%	1,555	-16.8%	1,763	47.7%	1,258	-35.0%
Baltic Supramax Index (BSI)	USD	1,141.00	0.0%	1,134	2.3%	1,115	-10.5%	1,202	31.8%	977	-51.5%
Baltic Clean Tanker Index (BCTI)	USD	808.00	0.0%	802	1.1%	791	1.7%	782	7.7%	792	-35.7%
Baltic Dirty Tanker Index (BDTI)	USD	1,337.00	0.0%	1,352	-4.8%	1,415	23.5%	1,236	49.0%	1,145	-17.6%



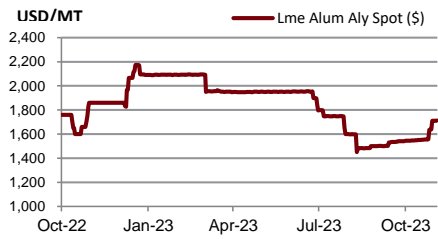
Source : Bloomberg

Metal	Units	16-Nov-23	(%)	WTD	(%)	MTD	(%)	QTD	(%)	YTD	(%)
Lme Aluminum Spot (\$)	USD/MT	2,176.70	-1.0%	2,197	-1.9%	2,220	1.2%	2,203	2.0%	2,263	-16.2%
Lme Alum Aly Spot (\$)	USD/MT	1,713.50	0.1%	1,712	4.7%	1,641	6.2%	1,579	-3.8%	1,837	-11.2%
Lme Nasaac Spot (\$)	USD/MT	2,213.50	0.0%	2,212	0.1%	2,205	-1.0%	2,220	-6.7%	2,345	-10.1%
Lme Copper Spot (\$)	USD/MT	8,122.00	-0.6%	8,130	0.8%	8,087	1.8%	7,993	-4.5%	8,501	-3.5%
Lme Lead Spot (\$)	USD/MT	2,285.43	1.6%	2,228	1.8%	2,187	2.6%	2,151	-0.9%	2,144	-0.2%
Lme Nickel Spot (\$)	USD/MT	16,787.00	-2.3%	17,097	-3.2%	17,521	-4.1%	18,002	-11.7%	22,145	-13.6%
Lme Tin Spot (\$)	USD/MT	24,959.00	-0.5%	24,905	1.8%	24,455	-0.2%	24,485	-8.6%	26,131	-16.2%
Gold Spot \$/Oz	USD/t oz.	1,980.90	1.1%	1,967	0.4%	1,969	2.7%	1,936	0.5%	1,932	7.2%
Thailand Gold Bar Buying Prices	THB/15.244 grams	32,950.00	-0.2%	33,033	-2.1%	33,214	0.7%	33,068	3.3%	31,703	6.5%
Thailand Gold Bar Selling Price	THB/15.244 grams	33,050.00	-0.2%	33,133	-2.1%	33,314	0.7%	33,168	3.3%	31,803	6.5%
Thailand Gold Ornament Buying Price	THB/15.16 grams	32,351.44	-0.2%	32,440	-2.1%	32,617	0.7%	32,473	3.3%	31,133	6.5%
Thailand Gold Ornament Selling Price	THB/15.16 grams	33,550.00	-0.1%	33,633	-2.1%	33,814	0.7%	33,668	3.3%	32,303	6.4%

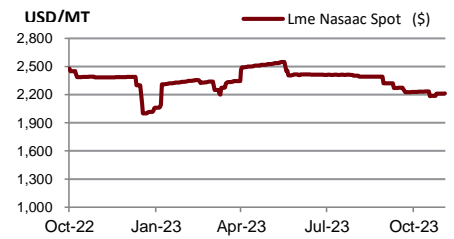
Lme Aluminum Spot (\$)



Lme Alum Aly Spot (\$)



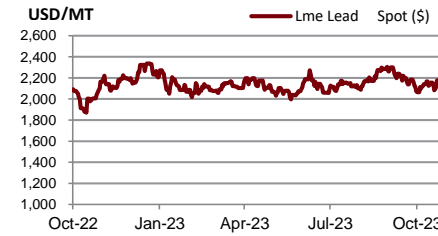
Lme Nasaac Spot (\$)



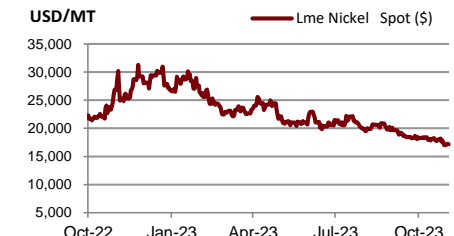
Lme Copper Spot (\$)



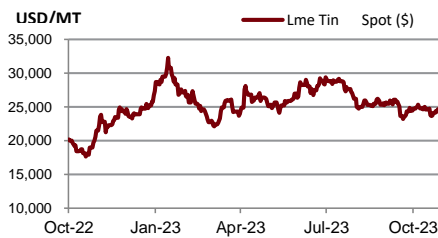
Lme Lead Spot (\$)



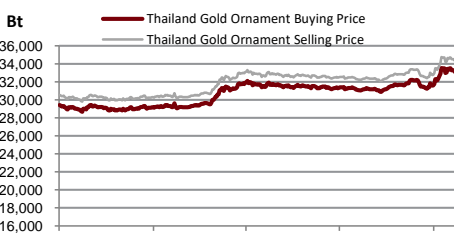
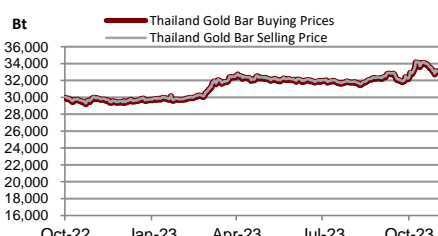
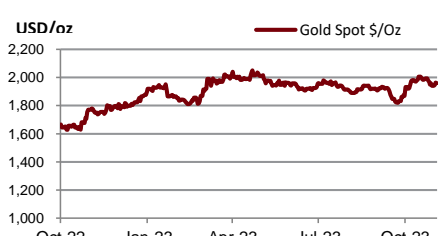
Lme Nickel Spot (\$)



Lme Tin Spot (\$)



Gold Spot \$/Oz



DISCLAIMER

การเสนอคำแนะนำ ข้อมูลบทวิเคราะห์ และการคาดการณ์ รวมทั้งการแสดงความคิดเห็นที่ปรากฏอยู่ในรายงานฉบับนี้ จัดทำขึ้นบนพื้นฐานของแหล่งข้อมูลที่ดีที่สุดที่ได้รับมา และพิจารณาเห็นว่าน่าเชื่อถือ แต่ทั้งนี้ทางบริษัทหลักทรัพย์ ซีจีเอส-ซีไอเอ็มบี (ประเทศไทย) จำกัด ไม่อาจรับรองความถูกต้องและความสมบูรณ์ของข้อมูลดังกล่าว ความเห็นที่แสดงไว้ในรายงานฉบับนี้ไม่ถือเป็นการเสนอแนะหรือการชี้ชวนให้ซื้อหรือขายหลักทรัพย์ การนำไปใช้ซึ่งข้อมูล บทวิเคราะห์และการคาดการณ์ทั้งหลายที่ปรากฏอยู่ในรายงานฉบับนี้เป็นการนำไปใช้โดยให้ผู้ใช้ยอมรับความเสี่ยงและเป็นดุลยพินิจของผู้ใช้แต่ผู้เดียว

คำนิยามของ RECOMMENDATION (คำแนะนำการลงทุน)

คำแนะนำในหุ้น

ADD: ในกรณีผลตอบแทนของหุ้นที่คาดการณ์มากกว่า 10% ในช่วงเวลา 12 เดือนข้างหน้า

HOLD: ในกรณีผลตอบแทนของหุ้นที่คาดการณ์อยู่ระหว่าง 0% ถึง 10% ในช่วงเวลา 12 เดือนข้างหน้า

REDUCE: ในกรณีผลตอบแทนของหุ้นที่คาดการณ์น้อยกว่า 0% ในช่วงเวลา 12 เดือนข้างหน้า

คำแนะนำในภาคอุตสาหกรรม

OVERWEIGHT: ในกรณีที่บริษัทจำนวนมากในอุตสาหกรรมที่คาดการณ์ว่ามีผลตอบแทนมากกว่า 10% ในช่วงเวลา 12 เดือนข้างหน้า

NEUTRAL: ในกรณีที่บริษัทจำนวนมากในอุตสาหกรรมที่คาดการณ์ว่ามีผลตอบแทนอยู่ระหว่าง 0% ถึง 10% ในช่วงเวลา 12 เดือนข้างหน้า

UNDERWEIGHT: ในกรณีที่บริษัทจำนวนมากในอุตสาหกรรมที่คาดการณ์ว่ามีผลตอบแทนน้อยกว่า 0% ในช่วงเวลา 12 เดือนข้างหน้า

รายงานการประเมินการกำกับดูแลกิจการ (CGR)

การเปิดเผยผลการสำรวจของสมาคมส่งเสริมสถาบันกรรมการบริษัทไทย (IOD) ในเรื่องการกำกับดูแลกิจการ (Corporate Governance) นี้เป็นการดำเนินการตามนโยบายของสำนักงานคณะกรรมการกำกับหลักทรัพย์และตลาดหลักทรัพย์ โดยการสำรวจของ IOD เป็นการสำรวจและประเมินจากข้อมูลของบริษัทจดทะเบียนในตลาดหลักทรัพย์แห่งประเทศไทย และตลาดหลักทรัพย์ เอ็มเอไอ ที่มีการเปิดเผยต่อสาธารณะ และเป็นข้อมูลให้ผู้ลงทุนทั่วไปสามารถเข้าถึงได้ ดังนั้นผลสำรวจดังกล่าวจึงเป็นการนำเสนอในมุมมองของบุคคลภายนอก โดยไม่ได้เป็นการประเมินการปฏิบัติ และมีได้มีการไขข้อข้อมูลภายในในการประเมิน

อนึ่ง ผลการสำรวจดังกล่าว เป็นผลการสำรวจ ณ วันที่ปรากฏในรายงานการกำกับดูแลกิจการบริษัทจดทะเบียนไทยเท่านั้น ดังนั้น ผลการสำรวจจึงอาจเปลี่ยนแปลงได้ภายหลังจากวันดังกล่าว ทั้งนี้ บริษัทหลักทรัพย์ ซีจีเอส-ซีไอเอ็มบี (ประเทศไทย) จำกัด มิได้ยืนยันหรือรับรองถึงความถูกต้องของผลสำรวจดังกล่าวแต่อย่างใด

ช่วงคะแนน	สัญลักษณ์	ความหมาย
90 – 100		ดีเลิศ
80 – 89		ดีมาก
70 - 79		ดี
60 – 69		ดีพอใช้
50 – 59		ผ่าน
ต่ำกว่า 50	No logo given	N/A

จะทำการเผยแพร่รายชื่อเฉพาะบริษัทที่ได้คะแนนอยู่ในระดับ “ดี” ขึ้นไป ซึ่งมี 3 กลุ่มคือ “ดี” “ดีมาก” และ “ดีเลิศ” โดยประกาศรายชื่อบริษัทในแต่ละกลุ่มเรียงตามลำดับตัวอักษรชื่อย่อบริษัทในภาษาอังกฤษ

รายงานการประเมินการกำกับดูแลกิจการ (CGR) โดยสมาคมส่งเสริมสถาบันกรรมการบริษัทไทย 2565



AAV	ADVANC	AF	AH	AIRA	AJ	AKP	AKR	ALLA	ALT	AMA	AMARIN
AMATA	AMATAV	ANAN	AOT	AP	APURE	ARIP	ASP	ASW	AUCT	AWC	AYUD
BAFS	BAM	BANPU	BAY	BBIK	BBL	BCP	BCPG	BDMS	BEM	BEYOND	BGC
BGRIM	BIZ	BKI	BOL	BPP	BRR	BTS	BTW	BWG	CENTEL	CFRESH	CGH
CHEWA	CHO	CIMBT	CK	CKP	CM	CNT	COLOR	COM7	COMAN	COTTO	CPALL
CPF	CPI	CPN	CRC	CSS	DDD	DELTA	DEMCO	DOHOME	DRT	DTAC	DUSIT
EA	EASTW	ECF	ECL	EE	EGCO	EPG	ETC	ETE	FN	FNS	FPI
FPT	FSMART	FVC	GC	GEL	GFPT	GGC	GLAND	GLOBAL	GPI	GPSC	GRAMMY
GULF	GUNKUL	HANA	HARN	HENG	HMPRO	ICC	ICHI	III	ILINK	ILM	IND
INTUCH	IP	IRC	IRPC	ITEL	IVL	JTS	JWD	K	KBANK	KCE	KEX
KGI	KKP	KSL	KTB	KTC	LALIN	LANNA	LHFG	LIT	LOXLEY	LPN	LRH
LST	MACO	MAJOR	MAKRO	MALEE	MBK	MC	MCOT	METCO	MFEC	MINT	MONO
MOONG	MSC	MST	MTC	MVP	NCL	NEP	NER	NKI	NOBLE	NSI	NVD
NYT	OISHI	OR	ORI	OSP	OTO	PAP	PCSGH	PDG	PDJ	PG	PHOL
PLANB	PLANET	PLAT	PORT	PPS	PR9	PREB	PRG	PRM	PSH	PSL	PTG
PTT	PTTEP	PTTGC	PYLON	Q-CON	QH	QTC	RATCH	RBF	RS	S	S&J
SAAM	SABINA	SAMART	SAMTEL	SAT	SC	SCB	SCC	SCCC	SCG	SCGP	SCM
SCN	SDC	SEAFCO	SEAOIL	SE-ED	SELIC	SENA	SENAJ	SGF	SHR	SICT	SIRI
SIS	SITHAI	SMPK	SNC	SONIC	SORKON	SPALI	SPI	SPRC	SPVI	SSC	SSSC
SST	STA	STEC	STGT	STI	SUN	SUSCO	SUTHA	SVI	SYMC	SYNTEC	TACC
TASCO	TCAP	TEAMG	TFMAMA	THANA	THANI	THCOM	THG	THIP	THRE	THREL	TIPCO
TISCO	TK	TKN	TKS	TKT	TMILL	TMT	TNDT	TNITY	TOA	TOP	TPBI
TQM	TRC	TRUE	TSC	TSR	TSTE	TSTH	TTA	TTB	TTCL	TTW	TU
TVDH	TVI	TVO	TWPC	U	UAC	UBIS	UPOIC	UV	VCOM	VGI	VIH
WACOAL	WAVE	WHA	WHAUP	WICE	WINNER	XPG	ZEN				



2S	7UP	ABICO	ABM	ACE	ACG	ADB	ADD	AEONTS	AGE	AHC	AIE
AIT	ALUCON	AMANAH	AMR	APCO	APCS	AQUA	ARIN	ARROW	AS	ASAP	ASEFA
ASIA	ASIAN	ASIMAR	ASK	ASN	ATP30	B	BA	BC	BCH	BE8	BEC
BH	BIG	BJC	BJCHI	BLA	BR	BRI	BROOK	BSM	BYD	CBG	CEN
CHARAN	CHAYO	CHG	CHOTI	CHOW	CI	CIG	CITY	CIVIL	CMC	CPL	CPW
CRANE	CRD	CSC	CSP	CV	CWT	DCC	DHOUSE	DITTO	DMT	DOD	DPAIN
DV8	EASON	EFORL	ERW	ESSO	ESTAR	FE	FLOYD	FORTH	FSS	FTE	GBX
GCAP	GENCO	GJS	GTB	GYT	HEMP	HPT	HTC	HUMAN	HYDRO	ICN	IFS
IIG	IMH	INET	INGRS	INSET	INSURE	IRCP	IT	ITD	J	JAS	JCK
JCKH	JMT	JR	KBS	KCAR	KIAT	KISS	KK	KOOL	KTIS	KUMWEL	KUN
KWC	KWM	L&E	LDC	LEO	LH	LHK	M	MATCH	MBAX	MEGA	META
MFC	MGT	MICRO	MILL	MITSI	MK	MODERN	MTI	NATION	NBC	NCAP	NCH
NDR	NETBAY	NEX	NINE	NNCL	NOVA	NPK	NRF	NTV	NUSA	NWR	OCC
OGC	ONEE	PACO	PATO	PB	PICO	PIMO	PIN	PJW	PL	PLE	PM
PMTA	PPP	PPPM	PRAPAT	PRECHA	PRIME	PRIN	PRINC	PROEN	PROS	PROUD	PSG
PSTC	PT	PTC	QLT	RCL	RICHY	RJH	ROJNA	RPC	RT	RWI	S11
SA	SABUY	SAK	SALEE	SAMCO	SANKO	SAPPE	SAWAD	SCAP	SCI	SCP	SE
SECURE	SFLEX	SFP	SFT	SGP	SIAM	SINGER	SKE	SKN	SKR	SKY	SLP
SMART	SMD	SMIT	SMT	SNNP	SNP	SO	SPA	SPC	SPCG	SR	SRICHA
SSF	SSP	STANLY	STC	STPI	SUC	SVOA	SVT	SWC	SYNEX	TAE	TAKUNI
TCC	TCMC	TFG	TFI	TFM	TGH	TIDLOR	TIGER	TIPH	TITLE	TM	TMC
TMD	TMI	TNL	TNP	TNR	TOG	TPA	TPAC	TPCS	TPIPL	TPIPP	TPLAS
TPS	TQR	TRITN	TRT	TRU	TRV	TSE	TVT	TWP	UBE	UEC	UKEM
UMI	UOBKH	UP	UPF	UTP	VIBHA	VL	VPO	VRANDA	WGE	WIK	WIN
WINMED	WORK	WP	XO	YUASA	ZIGA						



A	A5	AI	ALL	ALPHAX	AMC	APP	AQ	AU	B52	BEAUTY	BGT
BLAND	BM	BROCK	BSBM	BTNC	CAZ	CCP	CGD	CMAN	CMO	CMR	CPANEL
CPT	CSR	CTW	D	DCON	EKH	EMC	EP	EVER	F&D	FMT	GIFT
GLOCON	GLORY	GREEN	GSC	HL	HTECH	IHL	INOX	JAK	JMART	JSP	JUBILE
KASET	KCM	KWI	KYE	LEE	LPH	MATI	M-CHAI	MCS	MDX	MENA	MJD
MORE	MPIC	MUD	NC	NEWS	NFC	NSL	NV	PAF	PEACE	PF	PK
PPM	PRAKIT	PTECH	PTL	RAM	ROCK	RP	RPH	RSP	SIMAT	SISB	SK
SOLAR	SPACK	SPG	SQ	STARK	STECH	SUPER	SVH	TC	TCCC	TCJ	TEAM
THE	THMUI	TKC	TNH	TNPC	TOPP	TPCH	TPOLY	TRUBB	TTI	TYCN	UMS
UNIQ	UPA	UREKA	VARO	W	WFX	WPH	YGG				

ข้อมูล Anti-Corruption Progress Indicator ของบริษัทจดทะเบียน

ได้รับการรับรอง

2S	7UP	ADVANC	AF	AI	AIE	AIRA	AJ	AKP	AMA	AMANAH	AMATA
AMATAV	AP	APCS	AS	ASIAN	ASK	ASP	AWC	AYUD	B	BAFS	BAM
BANPU	BAY	BBL	BCH	BCP	BCPG	BE8	BEC	BEYOND	BGC	BGRIM	BKI
BLA	BPP	BROOK	BRR	BSBM	BTS	BWG	CEN	CENDEL	CFRESH	CGH	CHEWA
CHOTI	CHOW	CIG	CIMBT	CM	CMC	COM7	COTTO	CPALL	CPF	CPI	CPL
CPN	CRC	CSC	DCC	DELTA	DEMCO	DIMET	DRT	DTAC	DUSIT	EA	EASTW
EGCO	EP	EPG	ERW	ESTAR	ETE	FE	FNS	FPI	FPT	FSMART	FSS
FTE	GBX	GC	GCAP	GEL	GFPT	GGC	GJS	GPI	GPSC	GSTEEL	GULF
GUNKUL	HANA	HARN	HEMP	HENG	HMPRO	HTC	ICC	ICHI	IFS	III	ILINK
INET	INSURE	INTUCH	IRC	IRPC	ITEL	IVL	JKN	JR	K	KASET	KBANK
KBS	KCAR	KCE	KGI	KKP	KSL	KTB	KTC	KWI	L&E	LANNA	LH
LHFG	LHK	LPN	LRH	M	MAJOR	MAKRO	MALEE	MATCH	MBAX	MBK	MC
MCOT	META	MFC	MFEC	MILL	MINT	MONO	MOONG	MSC	MST	MTC	MTI
NBC	NEP	NINE	NKI	NOBLE	NOK	NSI	NWR	OCC	OGC	ORI	PAP
PATO	PB	PCSGH	PDG	PDJ	PG	PHOL	PK	PL	PLANB	PLANET	PLAT
PM	PPP	PPPM	PPS	PR9	PREB	PRG	PRINC	PRM	PROS	PSH	PSL
PSTC	PT	PTG	PTT	PTTEP	PTTGC	PYLON	Q-CON	QH	QLT	QTC	RATCH
RML	RWI	S&J	SAAM	SABINA	SAPPE	SAT	SC	SCB	SCC	SCCC	SCG
SCGP	SCM	SCN	SEAOIL	SE-ED	SELIC	SENA	SGP	SINGER	SIRI	SITHAI	SKR
SMIT	SMK	SMPC	SNC	SNP	SORKON	SPACK	SPALI	SPC	SPI	SPRC	SRICHA
SSF	SSP	SSSC	SST	STA	STGT	STOWER	SUSCO	SVI	SYMC	SYNTEC	TAE
TAKUNI	TASCO	TCAP	TCCM	TFG	TFI	TFMAMA	TGH	THANI	THCOM	THIP	THRE
THREL	TIDLOR	TIPCO	TISCO	TKS	TKT	TMILL	TMT	TNITY	TNL	TNP	TNR
TOG	TOP	TOPP	TPA	TPCS	TPP	TRU	TRUE	TSC	TSTE	TSTH	TTA
TTB	TTCL	TU	TVDH	TVI	TVO	TWPC	U	UBE	UBIS	UEC	UKEM
UOBKH	UPF	UV	VGI	VIH	WACOAL	WHA	WHAUP	WICE	WIJK	XO	YUASA
ZEN	ZIGA										

ประกาศเจตนาสมัคร

AH	ALT	APCO	ASW	B52	CHG	CI	CPR	CPW	DDD
ECF	EKH	ETC	EVER	FLOYD	GLOBAL	ILM	INOX	J	JMART
KEX	KUMWEL	LDC	MEGA	NCAP	NOVA	NRF	NUSA	OR	PIMO
SAK	SIS	SSS	STECH	SUPER	SVT	TKN	TMD	TMI	TQM
VARO	VCOM	VIBHA	W	WIN					

ไม่เปิดเผยหรือไม่มีนโยบาย

4CS	3K-BAT	A	A5	AAI	AAV	ABICO	ABM	ACAP	ACC
ADB	ADD	AEONTS	AFC	AGE	AHC	AIT	AJA	AKR	ALL
ALUCON	AMARC	AMARIN	AMC	AMR	ANAN	AOT	APEX	APP	APURE
ARIN	ARIP	ARROW	ASAP	ASEFA	ASIA	ASIMAR	ASN	ATP30	AU
BBGI	BBIK	BC	BCT	BDMS	BEAUTY	BEM	BGT	BH	BIG
BIZ	BJC	BJCHI	BKD	BLAND	BLESS	BLISS	BM	BOL	BR
BSM	BTG	BTNC	BTW	BUI	BYD	CAZ	CBG	CCET	CCP
CH	CHARAN	CHAYO	CHIC	CHO	CITY	CIVIL	CK	CKP	CMAN
CNT	COLOR	COMAN	CPANEL	CPH	CPT	CRANE	CRD	CSP	CSR
CV	CWT	D	DCON	DITTO	DMT	DOD	DPAINT	DTCI	DV8
EE	EFORL	EMC	ESSO	F&D	FANCY	FMT	FN	FORTH	FTI
GIFT	GL	GLAND	GLOCON	GLORY	GRAMMY	GRAND	GREEN	GSC	GTB
HL	HPT	HTECH	HUMAN	HYDRO	ICN	IFEC	IHL	IIG	IMH
INSET	IP	IRCP	IT	ITD	ITNS	JAK	JAS	JCK	JCKH
JSP	JUBILE	JWD	KAMART	KC	KCC	KCM	KDH	KIAT	KISS
KKC	KLINIQ	KOOL	KTIS	KUN	KWC	KWM	KYE	LALIN	LEE
LOXLEY	LPH	LST	MACO	MANRIN	MATI	MAX	M-CHAI	MCS	MDX
MGT	MICRO	MIDA	MITSIB	MJD	MK	ML	MODERN	MORE	MPIC
NATION	NC	NCH	NCL	NDR	NER	NETBAY	NEW	NEWS	NEX
NPK	NSL	NTV	NV	NVD	NYT	OHTL	OISHI	ONEE	OSP
PACO	PAF	PCC	PEACE	PERM	PF	PICO	PIN	PJW	PLUS
POLY	POMPUI	PORT	POST	PPM	PRAKIT	PRAPAT	PRECHA	PRIME	PRIN
PROUD	PSG	PTC	PTECH	PTL	RAM	RBF	RCL	RICHY	RJH
ROJNA	RP	RPC	RPH	RSP	RT	S	S11	SA	SABUY
SAM	SAMART	SAMCO	SAMTEL	SANKO	SAUCE	SAWAD	SAWANG	SCAP	SCI
SE	SEAFCO	SECURE	SENAJ	SFLEX	SFP	SFT	SGF	SHANG	SHR
SIMAT	SISB	SK	SKE	SKN	SKY	SLM	SLP	SMART	SMD
SO	SOLAR	SONIC	SPA	SPCG	SPG	SPVI	SQ	SR	SSC
STC	STEC	STHAI	STI	STP	STPI	SUC	SUN	SUTHA	SVH
SYNEX	TACC	TAPAC	TC	TCC	TCCC	TCJ	TCOAT	TEAM	TEAMG
TFM	TGE	TGPRO	TH	THAI	THANA	THE	THG	THL	THMUI
TITLE	TK	TKC	TLI	TM	TMC	TMW	TNDT	TNH	TNPC
TPBI	TPCH	TPIPL	TPIPP	TPLAS	TPOLY	TPS	TQR	TR	TRC
TRV	TSE	TSF	TSR	TTI	TTT	TTW	TVT	TWP	TWZ
UMI	UMS	UNIQ	UP	UPA	UPOIC	UREKA	UTP	UVAN	VL
VRANDA	WAVE	WFX	WGE	WINMED	WINNER	WORK	WORLD	WP	WPH
YONG									