

# สวัสดี ตอนเช้า

แนวโน้มตลาดวันนี้



แกว่งระหว่างกรอบ 1410-1420 จุด

ภาค SET แกว่งระหว่างกรอบ โดยกรอบล่างบริเวณแนวรับ 1410 จุด ยังรองรับได้ ทำให้ในระยะสั้น มีแนวโน้มขึ้นหากรอบบนบริเวณแนวต้าน 1420 จุด ซึ่งหากขึ้นทะลุผ่านได้เป็นสัญญาณบวกต่อ และมีแนวต้านถัดไปที่ 1430 จุด ส่วนกรณีหากต่ำกว่า 1410 จุด เป็นสัญญาณพักตัวต่อ โดยมีแนวรับถัดไปที่ 1400 จุด

ประเด็นสำคัญ



- ทกท. คาดการเดินทางเที่ยวไทยของคนไทยช่วงลอยกระทง (27 พ.ย.) จะมีจำนวน 2.04 ล้านคน-ครั้ง เพิ่มขึ้น 10% สร้างรายได้ 6.1 พันลบ. เพิ่มขึ้น 5% โดยมีอัตราเข้าพัก 58% จากสภาพ ศก. ที่ยังไม่ฟื้นตัวกลับเข้าสู่ภาวะปกติ และค่าครองชีพที่สูงขึ้น ทำให้คนไทยมีกำลังซื้อน้อยและระมัดระวังการใช้จ่ายใช้สอย ส่งผลให้รายได้เติบโตน้อยกว่าจำนวนการเดินทางท่องเที่ยว
- จำนวนผู้ขอรับสวัสดิการว่างงานครั้งแรกของสหรัฐสัปดาห์ที่แล้ว เพิ่มขึ้น 13,000 ราย สู่ระดับ 231,000 ราย ซึ่งเป็นระดับสูงสุดในรอบ 3 เดือน และบ่งชี้ว่าตลาดแรงงานสหรัฐชะลอตัวลง
- วุฒิสภาสหรัฐมีมติผ่านร่างฯ งบประมาณชั่วคราวแล้ว และจะส่งไปให้ ปธน. ไบเดนลงนามเป็น กม. ในวันนี้ ทำให้รัฐบาลรอดพ้นจากการเข้าสู่ภาวะชัตดาวน์ต่อไปอีกระยะหนึ่ง
- จีนระบุราคาบ้านใหม่ ต.ค. ใน 70 เมือง ลดลง 0.38% ลดลงมากสุดในรอบ 8 ปี ส่งสัญญาณว่าตลาดอสังหาฯ ทรุดตัวลงรุนแรงมากขึ้น แม้ว่ารัฐบาลพยายามฟื้นฟูอุปสงค์ในภาคอสังหาฯ แล้วก็ตาม
- Cisco Systems Inc. ปรับลดคาดการณ์กำไรปีหน้าลงจากความต้องการอุปกรณ์เครือข่ายมีแนวโน้มชะลอตัวลง ขณะที่ Walmart เปิดเผยคาดการณ์ผลกำไรในปีงบการเงิน 2566 ต่ำกว่าตลาดคาด
- Alibaba Group ยกเลิกแผนปรับโครงสร้างแยกธุรกิจ Cloud Intelligence Group ซึ่งดูแลธุรกิจคลาวด์และปัญญาประดิษฐ์ หลังรัฐบาลสหรัฐมีนโยบายห้ามส่งออกชิปที่ใช้ในธุรกิจ AI ไปยังจีน ทำให้บริษัทจีนประสบความสำเร็จในการนำชิปจากบริษัทสหรัฐ

กลยุทธ์การลงทุน

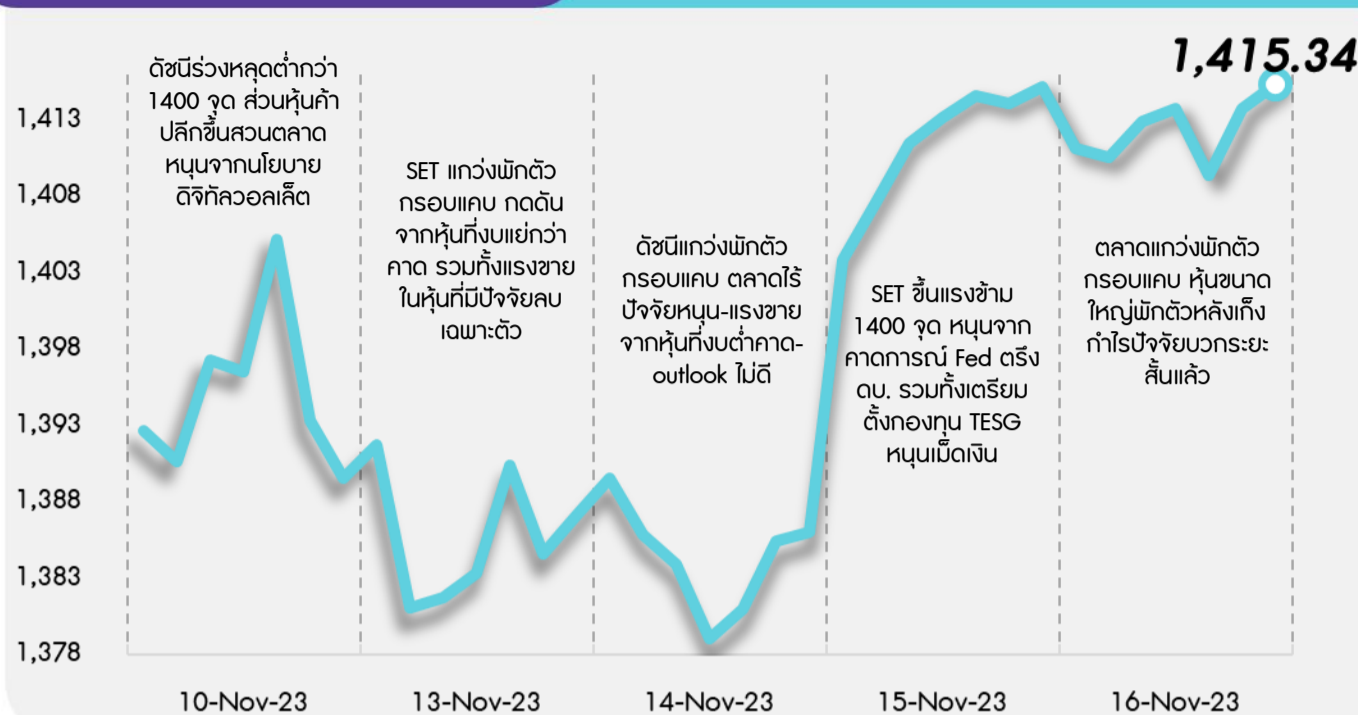


แม้ตลาดหุ้นไทยจะยังคงเผชิญความผันผวนสูง แต่ช่วงสั้นภาค SET จะมีโอกาสกลับมาฟื้นตัวได้ เนื่องจากตัวเลขเศรษฐกิจและผลประกอบการทั่วโลกไม่แย่งกว่าที่ตลาดกังวล อีกทั้งในประเทศยังมีความคาดหวังการจัดตั้งกองทุน LTF และต่ออายุ SSF อย่างไรก็ดีในแง่ของ Upside ของ SET มองจะยังถูกจำกัด หลังอาจมีแรงขายทำกำไรจากการสิ้นสุดประกาศผลการดำเนินงาน 3Q66 ของหุ้นกลุ่ม Real Sector กลยุทธ์ลงทุนจึงแนะนำ “Selective Buy”

กลยุทธ์การลงทุนประจำวัน วันศุกร์ที่ 17 พฤศจิกายน พ.ศ. 2566

แนวรับ - แนวต้าน

1410/1400 - 1420/1430



เลือกเป้าลงทุน



**Weekly Portfolio** : แม้ตลาดหุ้นไทยยังเผชิญความผันผวนสูง แต่ช่วงสั้นมอง SET ยังมีโอกาสฟื้นตัวได้ ภายใต้ Upside ที่จำกัด กลยุทธ์ลงทุนจึงแนะนำ “Selective Buy” ในธีมที่มีปัจจัยเฉพาะตัวดังนี้

- 1) หุ้น Big Cap. ที่คาดฟื้นตัวได้ตามตลาดและมีความผันผวนต่ำ โดยเลือกหุ้น Undervalued ซึ่งราคาปรับลงมาจนเข้าเขต Oversold และยังมีพื้นฐานดี อีกทั้ง Valuation ไม่แพง (PER และ PBV 23F ต่ำกว่าค่าเฉลี่ยย้อนหลัง 5 ปี) เลือก BDMS BEM BBL GULF SCGP
- 2) หุ้น Earning Play ซึ่งโมเมนตัมกำไร 4Q66 จะยังเติบโต YoY และเป็นไตรมาสที่ดีที่สุดของปี เลือก ERW AOT CENTEL ZEN CRC

จากการที่กระทรวงการคลังอนุมัติตั้งกองทุน TEGS ลงทุนหุ้น-ตราสารหนี้ที่มี ESG หวังกระตุ้นการลงทุนใน ตลท. ระยะยาว โดยให้ลดหย่อนภาษีไม่เกิน 1 แสนบาทต่อปี ระยะถือครอง 8 ปี เริ่มลงทุนได้ ธ.ค. นี้ คาดมีเม็ดเงินเข้ามาไม่ต่ำกว่า 1 หมื่นลบ. ซึ่งเราได้คัดเลือกหุ้นที่อยู่ในดัชนี SETESG ที่มีคุณสมบัติน่าสนใจ ดังนี้ 1) ได้ ESG Rating “AAA” หรือ “AA” และ 2) ราคาหุ้นปรับตัวลงแรง YTD พบว่า มี 5 หุ้นที่น่าสนใจซึ่งคาดจะเป็นเป้าหมายการลงทุน ได้แก่ TOP CRC SCGP GULF ZEN (ทั้งนี้ในอดีตที่คลังเคยอนุมัติ SSF เฉพาะกิจ (SSFX) ในช่วงโควิด ให้ลงทุนในหลักทรัพย์ไทยไม่น้อยกว่า 65% โดยให้ลดหย่อนภาษีไม่เกิน 2 แสนบาทต่อปี ระยะถือครอง 8 ปี เริ่มลงทุนได้ 1 เม.ย.-30 มิ.ย. มีเม็ดเงินเข้ามาราว 2 หมื่นลบ. และ SET Index ปรับขึ้นกว่า 200 จุด)

ขณะที่ระยะกลางระมัดระวังหุ้นที่คาดได้รับผลกระทบจากปรากฏการณ์เอลนีโญที่จะกระทบต่อกำลังซื้อภาคเกษตรลดลง ได้แก่ กลุ่มสินค้า (MTC SAWAD) กลุ่มยานยนต์ (SAT STANLY) กลุ่มเครื่องดื่ม (CBG จากราคาน้ำตาลที่สูงขึ้น) กลุ่มเกษตรและอาหาร (CPF GFPT BTG)

Daily top picks



**BGRIM** ได้ sentiment หนุนจาก Bond Yield สหรัฐลดลง รวมทั้งราคาก๊าซฯ ในยุโรป-ราคา LNG JKM มายังเอเชียปรับลง โดยผู้บริหารคาดต้นทุนก๊าซฯ ปีหน้าลดลง YoY ขณะที่โครงการ RE ที่ได้รับคัดเลือกในช่วง 1H66 อยู่ระหว่างรอเซ็น PPA ส่วนการเปิดรับซื้อรอบ 2 คาดจะเกิดขึ้นต้นปี 2567

**ADVANC** แม้ 4Q66 คาดจะเห็นกำไรปกติปรับลดลง QoQ โดยมีสาเหตุมาจากช่วงไฮซีซั่นของค่าใช้จ่ายการตลาด แต่เมื่อเทียบ YoY กำไรปกติ น่าจะปรับขึ้นต่อเนื่อง จากรายได้ที่เกี่ยวกับการท่องเที่ยวที่ดีขึ้น อีกทั้งช่วงสั้นมองมีประเด็นบวกเล็กน้อยจากเรื่องราคาซื้อ TTTBB ที่ลดลง

# สวัสดี ตอนเช้า

กลยุทธ์การลงทุนประจำวัน วันศุกร์ที่ 17 พฤศจิกายน พ.ศ. 2566

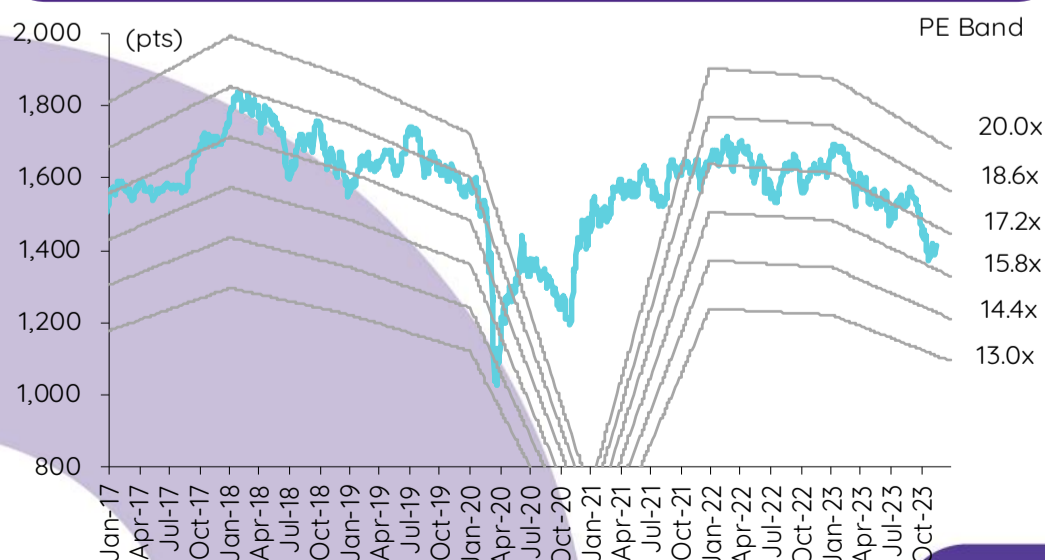
## บทวิเคราะห์วันนี้

SIRI – 3Q66: กำไรสุทธิเพิ่มขึ้น YoY แต่ลดลง QoQ

## เกาะข่าวเศรษฐกิจ

วันที่	เหตุการณ์
13 พ.ย.	<b>Economic release:</b> JP – ดัชนีราคาผู้ผลิตเดือนต.ค.
14 พ.ย.	<b>Economic release:</b> EU – GDP 3Q23 (รายงานครั้งที่ 2); US – ดัชนีราคาผู้บริโภคเดือนพ.ย. <b>Event:</b> ประกาศหุ้นเข้าออกดัชนี MSCI รอบพ.ย.
15 พ.ย.	<b>Economic release:</b> JP – GDP 3Q23 (รายงานครั้งแรก), ดัชนีผลผลิตภาคอุตสาหกรรม ขึ้นสุดท้ายเดือนก.ย.; CN - ดัชนียอดค้าปลีก, อัตราการว่างงาน, ผลผลิตภาคอุตสาหกรรมและการลงทุนในสินทรัพย์ถาวรเดือนต.ค.; EU – ดัชนีผลผลิตภาคอุตสาหกรรมเดือนก.ย., ดุลการค้าเดือนก.ย.; US – ดัชนีราคาผู้ผลิตเดือนต.ค., ดัชนียอดค้าปลีกเดือนต.ค., ปริมาณน้ำมันดิบคงคลังรายสัปดาห์
16 พ.ย.	<b>Economic release:</b> JP – ดุลการค้าเดือนต.ค.; US – จำนวนผู้ขอสวัสดิการการว่างงานรายสัปดาห์, ดัชนีผลผลิตภาคอุตสาหกรรมเดือนต.ค.
17 พ.ย.	<b>Economic release:</b> EU – ดัชนีราคาผู้บริโภคเดือนต.ค.; US – รายงานจำนวนใบอนุญาตก่อสร้างเดือนต.ค.

## การเคลื่อนไหวของ SET Index



## ดัชนีตลาดหลักทรัพย์ของไทย

ดัชนี	16 พ.ย. (จุด)	Chg (จุด)	Chg (%)	มูลค่า (ล้านบาท)
SET	1,415.34	0.17	0.01	43,028.30
SET50	879.00	0.14	0.02	28,683.68
SET100	1,942.30	(0.51)	(0.03)	34,996.82
sSET	849.10	(3.29)	(0.39)	2,017.40
SETHD	850.18	1.56	0.18	17,490.21
SETCLMV	1,103.53	(4.42)	(0.40)	10,511.31
SETTHSI	924.64	0.00	0.00	33,364.70
SETWB	840.97	(3.30)	(0.39)	8,072.19
mai	399.15	(1.43)	(0.36)	1,293.67

## สรุปการซื้อขายแยกตามกลุ่มผู้ลงทุน

(ล้านบาท)	16 พ.ย.	WTD	MTD	YTD
<b>ต่างชาติ</b>				
สุทธิ	(1,615)	1,887	(7,542)	(180,449)
สัดส่วน (%)	50.80	51.60	52.50	52.12
<b>สถาบันฯ</b>				
สุทธิ	575	(149)	7,219	69,423
สัดส่วน (%)	7.58	8.41	9.08	8.43
<b>บัญชีบล.</b>				
สุทธิ	(15)	543	288	(2,900)
สัดส่วน (%)	7.66	7.48	7.40	7.63
<b>บุคคล</b>				
สุทธิ	1,055	(2,282)	35	113,926
สัดส่วน (%)	33.95	32.51	31.02	31.82

## การซื้อขายสุทธิแยกตามกลุ่มผู้ลงทุนของ S50 futures

(สัญญา)	16 พ.ย.	WTD	MTD	YTD
ต่างชาติ	(14,527)	33,600	34,587	(261,264)
สถาบัน	4,927	(13,097)	(6,245)	52,437
รายย่อย	9,600	(20,503)	(28,342)	208,827

## การซื้อขายของต่างชาติในตลาดพันธบัตร

(ล้านบาท)	16 พ.ย.	WTD	MTD	YTD
ซื้อ	5,138	15,887	66,510	962,977
ขาย	5,069	17,268	55,422	946,012
สุทธิ	70	(1,381)	11,088	16,965

**3Q66: กำไรสุทธิเพิ่มขึ้น YoY แต่ลดลง QoQ**

SIRI รายงานกำไรสุทธิ 3Q66 สูงกว่าคาดเล็กน้อยจากค่าใช้จ่าย SG&A ที่ลดลง ส่งผลทำให้ใน 9M66 กำไรสุทธิอยู่ที่ 4.76 พันลบ. (+91% YoY) และกำไรปกติอยู่ที่ 4.1 พันลบ. (+66.3%) SIRI ปรับแผนเปิดโครงการใหม่ในปี 2566 ลดลง 14% สู่ 6.6 หมื่นลบ. โดยจะเร่งเปิดตัวโครงการใหม่ใน 4Q66 เราเชื่อว่ายอด presales ในปี 2566 จะพลาดเป้าที่บริษัทวางไว้ราว 10-15% โดยจะอยู่ที่ 4.0-4.2 หมื่นลบ. เราปรับประมาณการกำไรสุทธิปี 2566 เพิ่มขึ้นเล็กน้อยสู่ 6.0 พันลบ. (+41.9%) เพื่อสะท้อนค่าใช้จ่าย SG&A ที่ต่ำกว่าคาด โดยคาดการณ์กำไรปกติที่ 5.4 พันลบ. (+25.4%) เราคาดว่ากำไร 4Q66 จะลดลงทั้ง YoY และ QoQ เรายังคงคำแนะนำ tactical call ระยะ 3 เดือนสำหรับ SIRI ไว้ที่ NEUTRAL ด้วยราคาเป้าหมายปี 2567 ที่ 2.20 บาท อ้างอิง PE 7.2 เท่า (+0.25SD)

**กำไรสุทธิ 3Q66 สูงกว่าคาด 7%** SIRI รายงานกำไรสุทธิ 3Q66 จำนวน 1.55 พันลบ. (+22.8% YoY แต่ -3.9% QoQ) สูงกว่า INVX และตลาดคาด 7% จาก SG&A ที่ลดลง รายได้เป็นไปตามคาดที่ 9.3 พันลบ. (+7.6% YoY และ +1.6% QoQ) อัตรากำไรขั้นต้นเฉลี่ยอยู่ที่ 31.4% ทรงตัว QoQ แต่ลดลงจาก 32.8% ใน 3Q65 โดยอัตรากำไรขึ้นจากการขายอาหารเสริมที่อยู่ที่ 34.1% ในขณะที่ธุรกิจโรงแรมเป็นตัวจุดมาร์จิ้น อัตราส่วนค่าใช้จ่าย SG&A/ยอดขายอยู่ที่ 14.8% ลดลง YoY และ QoQ ต่ำกว่าคาดเพราะค่าใช้จ่ายการตลาดลดลง ส่วนแบ่งกำไรจาก JV อยู่ที่ 165 ลบ. (+7.8% YoY และ +134% QoQ) ตามคาด โดยได้รับการสนับสนุนจากโครงการร่วมทุน *บุก้าน พัฒนาการ* ซึ่งเป็นโครงการร่วมทุนระหว่าง XPG (30%) กับ SIRI (70%) เพื่อลงทุนในกองทุนส่วนบุคคล กำไรสุทธิ 9M66 อยู่ที่ 4.76 พันลบ. (+91% YoY) และกำไรปกติอยู่ที่ 4.1 พันลบ. (+66.3%)

**ปรับแผนเปิดตัวโครงการใหม่ในปี 2566 ลดลงจาก 7.5 หมื่นลบ. สู่ 6.6 หมื่นลบ. โดยจะเร่งเปิดตัวใน 4Q66** ใน 9M66 SIRI เปิดตัวโครงการใหม่รวม 24 โครงการ (แนวราบ 17 โครงการ และคอนโด 7 โครงการ) มูลค่ารวม 2.94 หมื่นลบ. คิดเป็น 38% ของแผนเปิดตัวโครงการใหม่ที่บริษัทวางไว้ก่อนหน้านี้ SIRI จะเร่งเปิดตัวโครงการใหม่มากขึ้นใน 4Q66 รวม 22 โครงการ (คอนโด 8 โครงการ และแนวราบ 14 โครงการ) มูลค่ารวม 3.66 หมื่นลบ. ดังนั้นโครงการเปิดตัวใหม่ทั้งหมดในปี 2566 จะมีมูลค่ารวม 6.6 หมื่นลบ. ต่ำกว่าแผนที่วางไว้ 14% โครงการคอนโดใหม่ที่เป็ไฮไลต์คือ *SHUSH Ratchathewi* มูลค่าโครงการ 5.3 พันลบ. และ *VIA Ari* มูลค่าโครงการ 2.3 พันลบ. ณ วันที่ 12 พ.ย. 2566 SIRI ทำยอด presales ได้แล้ว 3.33 หมื่นลบ. คิดเป็น 71% ของเป้าที่วางไว้ในปี 2566 ที่ 4.7 หมื่นลบ. (+22% YoY) เราเชื่อว่าบริษัทจะทำยอด presales พลาดเป้าที่วางไว้ราว 10-15% โดยจะอยู่ที่ 4.0-4.2 หมื่นลบ. ทรงตัวถึง +5% ในปี 2566

**ปรับประมาณการปี 2566 เพิ่มขึ้นเล็กน้อยเพื่อสะท้อนค่าใช้จ่าย SG&A ที่ลดลง** ณ วันที่ 12 พ.ย. 2566 backlog อยู่ที่ 2.3 หมื่นลบ. โดย 81% เป็นของ SIRI เอง และ 19% เป็นของ JV บริษัทจะรับรู้ backlog 38% เป็นรายได้ใน 4Q66 และที่เหลือจะรับรู้เป็นรายได้ในปี 2567-2570 เราปรับประมาณการรายได้ปี 2566 ลดลง 9% สู่ 3.6 หมื่นลบ. (+18.6%) จากอุปสงค์ที่อ่อนตัวลงและการเปิดตัวโครงการใหม่ใน 3Q66 น้อยกว่าที่วางแผนไว้ แต่ปรับประมาณการค่าใช้จ่าย SG&A ลดลงเพื่อสะท้อนค่าใช้จ่ายที่ลดลงใน 3Q66 ดังนั้นเราจึงคาดการณ์กำไรสุทธิปี 2566 ที่ 6.0 พันลบ. (+41.9%) และกำไรปกติที่ 5.4 พันลบ. (+25.4%) เราคาดว่ากำไรสุทธิ 4Q66 จะลดลงเล็กน้อย QoQ และ YoY แม้ว่าจะมีการโอน backlog จำนวน 2.4 พันลบ. จากโครงการ *มาราสิริ กรุงเทพมหานคร* ซึ่งให้อัตรากำไรขั้นต้นเฉลี่ยสูงกว่า 50% เนื่องจากจะได้รับแรงกดดันจากอัตรากำไรขั้นต้นระดับต่ำจากการขายคอนโดที่ใหญ่และธุรกิจอื่น ในขณะที่คาดว่าจะมีกำไรพิเศษ 100 ลบ. จากเงินลงทุนใน JV

**ปัจจัยเสี่ยงและความกังวล** 1) อัตราการปฏิเสธสินเชื่อและการยกเลิกที่สูงขึ้นสำหรับกลุ่มลูกค้าตลาดระดับกลาง/ตลาดระดับกลาง-ล่าง 2) อัตราส่วนหนี้สินต่อทุนในปัจจุบันอยู่ที่ ~2.1 เท่า ดังนั้นกระแสเงินสดและดอกเบี้ยจ่ายจึงเป็นสิ่งที่ต้องจับตา อีกทั้งต้นทุนการก่อสร้างและที่ดินที่ยังอยู่ในระดับสูงจะทำให้ต้นทุนขายเพิ่มขึ้น และจะกดดันให้ปรับราคาขายขึ้นอีกในปี 2567

**คงคำแนะนำ NEUTRAL ด้วยราคาเป้าหมายปี 2567 ที่ 2.20 บาท** เรายังคงคำแนะนำ tactical call ระยะ 3 เดือน สำหรับ SIRI ไว้ที่ NEUTRAL ด้วยราคาเป้าหมายปี 2567 ที่ 2.20 บาท อ้างอิง PE 7.2 เท่า (+0.25SD)

เต็มพร ตันติวิวัฒน์  
นักวิเคราะห์การลงทุนปัจจัยพื้นฐานด้านหลักทรัพย์  
0-2949-1020  
termporn.tantivivat@scb.co.th

## สรุปข่าวในและต่างประเทศ

### สรุปข่าวเศรษฐกิจและตลาดต่างประเทศ

**เศรษฐกิจโลก** 🟢 **ญี่ปุ่นส่งออกเดือนต.ค.เพิ่มขึ้น 1.6% สูงกว่าคาดการณ์ นำเข้าลดลง 12.5%** รัฐบาลญี่ปุ่นเปิดเผยรายงานเบื้องต้นว่า ยอดส่งออกเดือนต.ค.เพิ่มขึ้น 1.6%YoY ซึ่งดีกว่าที่นักวิเคราะห์คาดการณ์ว่าจะเพิ่มขึ้น 1.2% และเป็นการปรับตัวขึ้นติดต่อกันเดือนที่ 2 อย่างไรก็ตาม ยอดส่งออกเดือนต.ค.เพิ่มขึ้นน้อยกว่าในเดือนก.ย.ที่พุ่งขึ้นแข็งแกร่งถึง 4.3% เนื่องจากอุปสงค์สินค้าญี่ปุ่นในต่างประเทศชะลอตัวลง รวมถึงการส่งออกสินค้าประเภทชิปและเหล็กไปยังประเทศจีนลดน้อยลงด้วย - อินโฟเควสท์ (16 พ.ย. 66)

🔴 **สหรัฐเผยตัวเลขผู้ขอสวัสดิการว่างงานสูงกว่าคาด** กระทรวงแรงงานสหรัฐเปิดเผยตัวเลขผู้ยื่นขอสวัสดิการว่างงานครั้งแรกเพิ่มขึ้น 13,000 ราย สู่ระดับ 231,000 รายในสัปดาห์ที่แล้ว ซึ่งเป็นระดับสูงสุดในรอบ 3 เดือน และสูงกว่าตัวเลขคาดการณ์ของนักวิเคราะห์ที่ระดับ 220,000 ราย - อินโฟเควสท์ (16 พ.ย. 66) - อินโฟเควสท์ (16 พ.ย. 66)

**ตลาดเงิน** 🔴 ดอลลาร์สหรัฐอ่อนค่าลงเมื่อเทียบกับสกุลเงินหลัก ๆ ในการซื้อขายที่ตลาดปริวรรตเงินตรานิวยอร์กในวันพฤหัสบดี (16 พ.ย.) ตามทิศทางอัตราผลตอบแทนพันธบัตรรัฐบาลสหรัฐที่ร่วงลงหลุดจากระดับ 4.5% ท่ามกลางกระแสคาดการณ์ที่ว่า ธนาคารกลางสหรัฐ (เฟด) จะยุติวงจรการปรับขึ้นอัตราดอกเบี้ย ทั้งนี้ ดัชนีดอลลาร์ ซึ่งเป็นดัชนีวัดความเคลื่อนไหวของดอลลาร์เมื่อเทียบกับสกุลเงินหลัก 6 สกุลในตะกร้าเงิน ลดลง 0.04% อยู่ที่ระดับ 104.3490 ดอลลาร์สหรัฐอ่อนค่าลงเมื่อเทียบกับเงินเยน ที่ระดับ 150.5960 เยน จากระดับ 151.3750 เยนในวันพุธ (15 พ.ย.) แต่แข็งค่าเมื่อเทียบกับฟรังก์สวิส ที่ระดับ 0.8885 ฟรังก์ จากระดับ 0.8883 ฟรังก์ และแข็งค่าเมื่อเทียบกับโครนาสวีเดน ที่ระดับ 10.5805 โครนา จากระดับ 10.5331 โครนา นอกจากนี้ ดอลลาร์สหรัฐยังแข็งค่าเมื่อเทียบกับดอลลาร์แคนาดา ที่ระดับ 1.3762 ดอลลาร์แคนาดา จากระดับ 1.3685 ดอลลาร์แคนาดา ยูโรแข็งค่าเมื่อเทียบกับดอลลาร์สหรัฐ ที่ระดับ 1.0856 ดอลลาร์ จากระดับ 1.0846 ดอลลาร์ในวันพุธ ขณะที่เงินปอนด์อ่อนค่าลงแตะที่ระดับ 1.2416 ดอลลาร์ จากระดับ 1.2418 ดอลลาร์ - อินโฟเควสท์ (17 พ.ย. 66)

**สินค้าโภคภัณฑ์** 🔴 สัญญาน้ำมันดิบเวสต์เท็กซัส (WTI) ตลาดนิวยอร์กปิดร่วงลงแตะระดับต่ำสุดในรอบ 4 เดือนในวันพฤหัสบดี (16 พ.ย.) เนื่องจากนักลงทุนวิตกกังวลเกี่ยวกับแนวโน้มอุปสงค์น้ำมันในตลาดโลก หลังมีการเปิดเผยข้อมูลเศรษฐกิจที่อ่อนแอของสหรัฐ และจีน ทั้งนี้ สัญญาน้ำมันดิบ WTI ส่งมอบเดือนธ.ค. ลดลง 3.76 ดอลลาร์ หรือ 4.9% ปิดที่ 72.90 ดอลลาร์/บาร์เรล ส่วนสัญญาน้ำมันดิบเบรนท์ (BRENT) ส่งมอบเดือนม.ค. ลดลง 3.76 ดอลลาร์ หรือ 4.6% ปิดที่ 77.42 ดอลลาร์/บาร์เรล - อินโฟเควสท์ (17 พ.ย. 66)

🟢 สัญญาทองคำตลาดนิวยอร์กปิดพุ่งขึ้นกว่า 1% ในวันพฤหัสบดี (16 พ.ย.) โดยตลาดได้ปัจจัยหนุนจากการอ่อนค่าของดอลลาร์และการร่วงลงของอัตราผลตอบแทนพันธบัตรสหรัฐ รวมถึงการคาดการณ์ที่ว่าธนาคารกลางสหรัฐ (เฟด) จะยุติวงจรการปรับขึ้นอัตราดอกเบี้ย - อินโฟเควสท์ (17 พ.ย. 66)

**ตลาดหุ้น** 🔴 ดัชนีดาวโจนส์ตลาดหุ้นนิวยอร์กปิดลบในวันพฤหัสบดี (16 พ.ย.) หลังจากบริษัทชิพโก้ ซิสเต็มส์ ซึ่งเป็นบริษัทเทคโนโลยีรายใหญ่ของสหรัฐปรับลดคาดการณ์ผลกำไรในปี 2567 และบริษัทออลมาร์ก ซึ่งเป็นบริษัทค้าปลีกที่ใหญ่ที่สุดในโลก เปิดเผยการคาดการณ์ผลกำไรที่ต่ำกว่าตัวเลขคาดการณ์ของนักวิเคราะห์ ดัชนีเอสแอนด์พี 500 ปิดที่ 4,508.24 จุด เพิ่มขึ้น 5.36 จุด หรือ +0.12% และดัชนี Nasdaq ปิดที่ 14,113.67 จุด เพิ่มขึ้น 9.84 จุด หรือ +0.07% - อินโฟเควสท์ (17 พ.ย. 66)

### สรุปข่าวเศรษฐกิจและตลาดในประเทศไทย

**เศรษฐกิจไทย** ↔ **'เศรษฐกิจ' ไขว่เปิดไทยเปิดรับพันธมิตรลงทุน "เศรษฐกิจ" ไขว่สปีทวิสต์สุดท้ายยอดซีอีโอเอเปก** ตอกย้ำไทยพร้อมเปิดประตูรับนักลงทุน ยกกระดับโครงสร้างมุ่งเน้นไปสู่อุตสาหกรรมดิจิทัล ซูเปอร์คลัสเตอร์เป็นศูนย์กลางในภูมิภาค จับมือร่วมเวทีอาเซียน-ญี่ปุ่น เดือน ธ.ค.นี้ หย่อนหวานไม่ทิ้งรถสินค้าไป ชวน TikTok เปิดศูนย์ทรนใช้งาน มีคิวดินเนอร์ "โจ ไบเดน" พบผู้นำแคนาดา-ออสเตรเลีย-เปรู ยินทราบโทมัสโลนิติจักล่อล่อลิ้มคองเดิม - ไทยรัฐ (17 พ.ย. 66)

↔ **'ภูมิธรรม' ดันส่งออก 10 ล้านล.** นายภูมิธรรม เวชยชัย รองนายกรัฐมนตรี และ รว.พาณิชย์ เปิดเผยว่า ได้ประชุมเร่งรัดการส่งออกและการค้าชายแดนร่วมกับทูตพาณิชย์ 58 แห่ง และภาคเอกชนว่า เบื้องต้น ได้ตั้งเป้าหมายการส่งออกปี 67 จะกลับมาเติบโตได้ที่ 1.99% มูลค่า 287,754 ล้านดอลลาร์สหรัฐ หรือคิดเป็นมูลค่ากว่า 10 ล้านล้านบาท ขณะที่ภาคเอกชนประเมินว่าจะขยายตัว 1-2% ซึ่งสอดคล้องกัน แต่ตัวเลขที่ชัดเจนต้องรอผลการส่งออกทั้งปีถึงจะประกาศตัวเลขเป้าหมายการส่งออกอย่างเป็นทางการได้ - เดลินิวส์ (17 พ.ย. 66)

↔ **ลอยกระทงสะพัด 6 พันล.** น.ส.จุฬารัตน์ ฤทธิไพบูลย์ ผู้ว่าการการท่องเที่ยวแห่งประเทศไทย (ททท.) เปิดเผยว่า การเดินทางเที่ยวไทยของคนไทยช่วงลอยกระทงในวันที่ 27 พ.ย. นี้ จะมีจำนวน 2.04 ล้านคน-ครั้ง เพิ่มขึ้น 10% สร้างรายได้ประมาณ 6,100 ล้านบาท เพิ่มขึ้น 5% โดยมีอัตราการเข้าพัก 58% จากสภาพเศรษฐกิจที่ยังไม่ฟื้นตัวกลับเข้าสู่ภาวะปกติ และค่าครองชีพที่สูงขึ้น ทำให้คนไทยมีกำลังซื้อน้อยและระมัดระวังการใช้จ่ายใช้สอย ส่งผลให้รายได้เติบโตน้อยกว่าจำนวนการเดินทางท่องเที่ยว - เดลินิวส์ (17 พ.ย. 66)

**SET** ↔ SET ปิดที่ 1,415.34 จุด เพิ่มขึ้น 0.17 จุด (+0.01%) มูลค่าซื้อขาย 43,028.30 ล้านบาท การซื้อขายหุ้น ดัชนีเคลื่อนไหว แบนลบส่วนใหญ่ โดยทำจุดต่ำสุด 1,407.79 จุด และจุดสูงสุดที่ 1,417.20 จุด - อินโฟเควสท์ (16 พ.ย. 66)

**24CS** ↔ 24CS เดินเกมรุกโปรเจกต์ใหญ่พลังงานหมุนเวียน หลังงานสะอาด ศึกออฟไทม์มาส 4/2566 นี้ รองรับการกองทุน ESG คาดมีมูลค่ากว่าแสนล้านบาท เริ่มบิวกยอดไตรมาส 2/2567 ฟากบอสใหญ่ "ยศวีย์ วัฒนธรรค์กิจจา" ไขว่ 9 เดือน กวาดรายได้เข้าพอร์ต 641.02 ล้านบาท - กันหุ้น (17 พ.ย. 66)

สรุปข่าวเศรษฐกิจและตลาดในประเทศ (ต่อ)

COM7	↔ COM7 มองผลงานไตรมาส 4/2566 ไชชีซัน ดันยอดขายพุ่ง ไร้ปัญหาไอโฟนขาดตลาด และสาขากลับมาเปิดครบ 100% คงเป้ารายได้ปีนี้เติบโต 20% ด้านบริการสินเชื่อ U-Fund กระแสดีปัจจุบันปล่อยสินเชื่อแล้วกว่า 1,000 ล้านบาท - กันยายน (17 พ.ย. 66)
EPG	↔ EPG ครึ่งหลังงวดบัญชีปีนี้ (ต.ค.66-มี.ค.67) รับออเดอร์กลุ่มนวน-ยานยนต์คึกคัก บิ๊ก "รศ.ดร.เจสสิยา วิฑูรปกรณ์" ย้ำทั้งปีรายได้ ทะยาน 10% รับพอร์ตลูกค้าขยายตัว เกมยิ้มได้ดีบาทก่อน หนุนยอดส่งออกกระชูด - กันยายน (17 พ.ย. 66)
ERW	↔ ERW โชว์ยอดจองห้องพัก โค้งท้ายปี 2566 พุ่ง 81-82% หนุนศักยภาพการปรับขึ้นราคาห้องพักช่วงเดือนกรกฎาคม-สิงหาคม เจลี่ยสูงถึง 80% สูงกว่าช่วงโควิด-19 มากกว่า 10% คาดมีแนวโน้มเร่งตัวต่อเนื่อง ในปี 2567 รับอานิสงส์นักท่องเที่ยวที่เพิ่มขึ้น พร้อมเดินทางลงทุนเพิ่มขึ้นในและต่างประเทศ - กันยายน (17 พ.ย. 66)
GFC	↔ บอร์ด GFC เกาะจ่ายปันผลระหว่างกาล 0.15 บาทต่อหุ้น หลังทำผลงานออกโทมโฮ พร้อมทุ่มงบ 30 ล้านบาท ตั้งบริษัทย่อย ภายใต้ "จีเอฟซี อูบลราชธานี" เล็งขยายปีกจังหวัดอุบลราชธานี และยึดหัวหาดพื้นที่ใกล้เคียง - กันยายน (17 พ.ย. 66)
GULF	↔ GULF ขยายใหญ่ ประกาศแผนลงทุน 9 หมื่นล้านบาท ใน 5 ปี (2567-2571) เน้นพลังงานทดแทน ปี 2567 ใส 2 หมื่นล้านบาท ปักธงรายได้โต 30% จากปีก่อน กำไรการผลิตเพิ่มอีกกว่า 2,490 เมกะวัตต์ เตรียมออกหุ้นกู้ 3-3.5 หมื่นล้านบาท พร้อมลุย Gulf Binance สิ้นจะกวาดแชร์ 50% ไตรมาส 4 โตต่อเนื่องแม้ค่าไฟลด - กันยายน (17 พ.ย. 66)
NRF	↔ NRF คาดผลงานไตรมาส 4/2566 ทำออกโทมโฮ ธุรกิจซอสดียิ่งอ้ากำลังการผลิต รับรายได้ซูเปอร์มาร์เก็ต BAMBOO MART เต็มไตรมาส เดินหน้าชำระลดทุนตลาดหุ้นแนสแด็กไตรมาส 2 ปีหน้า ธุรกิจอาหารสัตว์เลี้ยง ขยายดีออกพรีเมียม ยอด OEM ดันมาร์จิ้น มั่นใจปีนี้ยอดขายโต 30% ตามเป้า ลุยลดคาร์บอน - กันยายน (17 พ.ย. 66)
RBF	↔ RBF ลั่นไตรมาส 4/66 แจ่ม! รับแรงหนุนสินค้ากลุ่มผู้ด โค้งตั้งสมัยยอดขายดีต่อเนื่อง การันตีรายได้ปีนี้เข้าเป้าเพิ่มขึ้น 10-15% เหตุยอดขายในประเทศและต่างประเทศเติบโต - ข่าวหุ้น (17 พ.ย. 66)
SUSCO	↔ SUSCO เอลี ยอดขาย BYD มาแรงไตรมาส 4 บรรยากาศชวนซื้อ มอเตอร์อีกรุ่นขึ้นชื่อ ก่อนรัฐบาลลดมาตรการอุดหนุนภาษีอีวี 1.5 แสน ขณะที่ BYD ลุยตลาดแผลก เปิดตัวอีวีหลายรุ่น เจาะทุกเซ็กเมนต์เป็นผลดี เดินหน้าขยายโชว์รูมต่อเนื่อง ชีเป็นโอกาสใหญ่ 2-3 ปี ขณะที่ปั้มน้ำมันไอซีซีเติบโตสูง ลุยขยายคอมมูนิตี้ออลล์ - กันยายน (17 พ.ย. 66)
TMI	📈 TMI เฝยงบงวด 9 เดือนแรกปี 66 กำไรสุทธิ 28.24 ล้านบาท เติบโต 14.61% รับอานิสงส์ขายไฟฟ้าพุ่ง ส่งชีกไตรมาส 4/2566 ไชชีซันหนุนยอดขายหลอดไฟโตต่อเนื่อง มีลุ้นทั้งปีทำนิวไฮรอบใหม่ - กันยายน (17 พ.ย. 66)
TRT	📈 TRT เดินหน้าลุยงานประมูค 8 พันล้านบาท ลุ้นคว้าได้ 20-25% โชว์ผลงานไตรมาส 3/2566 กำไรสุทธิ 96.81 ล้านบาท มาร์จิ้นดีดตัวแรง 21.75% จากปีก่อน 8.70% - กันยายน (17 พ.ย. 66)
XO	📈 XO ตั้งเป้ารายได้ปี 2567 โต 20% บิ๊กบอส "จิตติพร จันทรช" โฟกัสอเมริกา ชี้มูลค่าตลาดซอสพริกปีละ 8 หมื่นล้านบาท ปักธงชิงมาร์เก็ตแชร์เบอร์ 1 ส่งชีกโค้งท้ายรายได้ทำออกโทมโฮต่อ โชว์กำไรไตรมาส 3/2566 แตะ 248.15 ล้านบาท เพิ่มขึ้น 262.79% - กันยายน (17 พ.ย. 66)

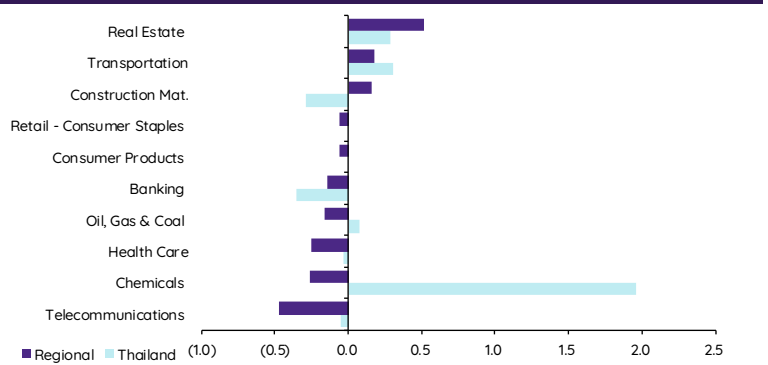
## Update ทภาวะตลาด

### การเคลื่อนไหวของตลาดทั่วโลก

	16-Nov	Index	Chg (pts)	Performance (%)				PE (x)		EPS gth (%)		PBV (x)		ROE (%)	
				1D	WTD	MTD	YTD	23F	24F	23F	24F	23F	24F	23F	24F
S&P 500		4,508	5.36	0.1	2.1	7.5	17.4	20.3	18.5	(0.6)	9.8	4.2	3.7	18.4	18.7
Euro Stoxx 600		451	(3.25)	(0.7)	1.8	4.1	6.2	12.4	12.0	4.6	3.3	1.8	1.7	13.4	13.0
Japan		33,424	(95.29)	(0.3)	2.6	8.3	28.1	23.8	19.0	(2.2)	25.4	1.9	1.8	7.7	9.2
Hang Seng		17,833	(246.18)	(1.4)	3.7	4.2	(9.9)	9.0	8.2	6.2	9.7	1.0	0.9	10.7	10.9
MSCI Asia x J		621	0.00	0.0	3.7	7.0	0.3	14.6	12.1	(5.6)	20.9	1.5	1.4	9.9	11.0
Philippines		6,191	20.35	0.3	0.5	3.6	(5.7)	11.7	10.6	13.3	10.0	1.4	1.3	12.2	12.1
Indonesia		6,958	(0.20)	(0.0)	2.2	3.0	1.6	14.2	12.6	5.9	12.6	0.0	0.0	0.3	0.3
Malaysia		1,465	(2.16)	(0.1)	1.3	1.6	(2.1)	14.5	13.1	6.4	10.1	1.3	1.2	8.9	9.4
Thailand		1,415	0.17	0.0	1.9	2.4	(15.2)	16.9	14.5	(10.6)	16.7	1.4	1.3	8.2	9.4
<b>Asean 4 - simple avg.</b>				<b>0.0</b>	<b>1.5</b>	<b>2.7</b>	<b>(5.3)</b>	<b>14.3</b>	<b>12.7</b>	<b>3.7</b>	<b>12.3</b>	<b>1.0</b>	<b>1.0</b>	<b>7.4</b>	<b>7.8</b>
China		3,051	(21.91)	(0.7)	0.4	1.1	(1.2)	11.4	9.9	14.3	14.6	1.2	1.1	10.8	11.3
India		65,982	306.55	0.5	1.7	3.3	8.5	22.2	19.0	18.0	16.9	3.1	2.7	14.0	14.4
Singapore		3,133	0.93	0.0	0.8	2.1	(3.6)	10.3	10.1	19.1	2.5	1.0	1.0	10.1	10.1
Taiwan		17,171	42.40	0.2	2.9	7.3	21.5	18.4	15.4	(31.1)	19.7	2.3	2.1	12.5	13.7
Korea		2,488	1.51	0.1	3.3	9.2	11.3	15.2	10.0	(28.3)	52.3	0.9	0.8	5.9	8.4
<b>Others</b>				<b>0.0</b>	<b>1.8</b>	<b>4.6</b>	<b>7.3</b>	<b>15.5</b>	<b>12.9</b>	<b>(1.6)</b>	<b>21.2</b>	<b>1.7</b>	<b>1.6</b>	<b>10.7</b>	<b>11.6</b>

### การเคลื่อนไหวรายกลุ่มอุตสาหกรรมของตลาดหุ้นภูมิภาค

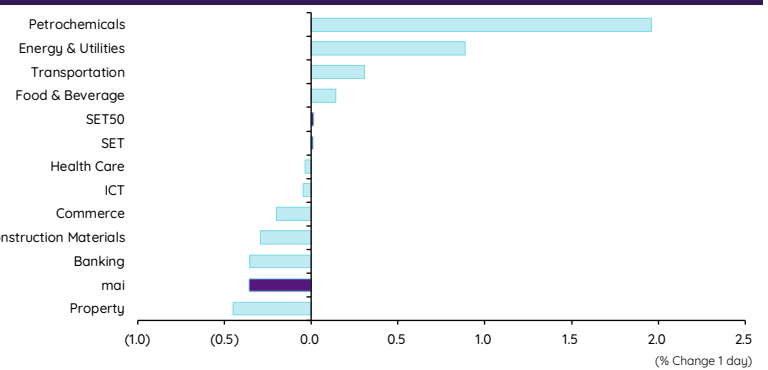
	Price performance (%) *			
	16-Nov	WoW	MoM	YTD
Banking	(0.14)	1.40	6.46	5.41
Chemicals	(0.26)	1.55	2.69	0.39
Construction Mat.	0.16	1.86	4.67	19.16
Consumer Products	(0.06)	0.96	2.47	(9.68)
Health Care	(0.25)	0.39	0.49	(0.60)
Oil, Gas & Coal	(0.16)	1.04	3.46	1.37
Real Estate	0.52	1.16	2.25	(19.20)
Retail - Consumer Staples	(0.06)	0.96	2.47	(9.68)
Telecommunications	(0.47)	1.15	1.53	6.58
Transportation	0.18	1.82	9.05	4.53



\* การเคลื่อนไหวรายกลุ่มอุตสาหกรรมของตลาดหุ้นภูมิภาค (%) อิงกับสกุล US\$ และการเคลื่อนไหวรายกลุ่มอุตสาหกรรมของตลาดหุ้นไทย (%) อิงกับสกุลบาท

### การเคลื่อนไหวรายกลุ่มอุตสาหกรรมของตลาดหุ้นไทย

	Price performance (%)			
	16-Nov	WoW	MTD	YTD
Banking	(0.35)	(1.50)	(1.18)	(4.04)
Commerce	(0.20)	3.49	2.75	(19.56)
Construction Materials	(0.29)	(0.89)	0.89	(17.63)
Energy & Utilities	0.89	3.07	4.80	(16.52)
Food & Beverage	0.14	(0.48)	2.82	(15.84)
Health Care	(0.04)	(1.63)	(3.08)	(8.44)
ICT	(0.05)	(0.43)	0.72	(9.13)
Petrochemicals	1.96	2.96	9.84	(26.85)
Property	(0.45)	1.80	2.88	(17.00)
Transportation	0.31	(0.10)	2.85	(13.19)
SET	0.01	0.74	2.43	(15.18)
SET50	0.02	1.01	2.62	(12.56)
MAI	(0.36)	0.50	1.68	(31.67)



### มูลค่าการซื้อขาย 10 อันดับ

Stock	Price (Bt)	Value (Btmn)	Chg (%)
PTT	34.50	1,886.58	0.73
BBL	151.00	1,836.11	(0.33)
SAWAD	43.75	1,568.08	(6.42)
BDMS	26.75	1,309.28	0.94
HANA	45.25	1,120.21	(6.22)
BH	221.00	1,100.12	(1.78)
ADVANC	218.00	1,061.61	-
CPALL	57.25	1,037.88	-
BGRIM	25.50	916.64	3.66
COM7	22.30	898.53	(2.19)

### ราคาเพิ่มขึ้น 10 อันดับ

Stock	Price (Bt)	Value (Btmn)	Chg (%)
KC	0.12	0.34	9.09
TRITN	0.14	0.25	7.69
MOSHI	55.50	116.81	6.73
EVER	0.16	0.11	6.67
ROJNA	5.95	38.14	6.25
AJA	0.17	0.20	6.25
KEX	4.56	49.62	6.05
STEC	9.25	117.52	5.71
TPP	14.90	0.00	5.67
JTS	52.25	771.26	5.56

### ราคาลดลง 10 อันดับ

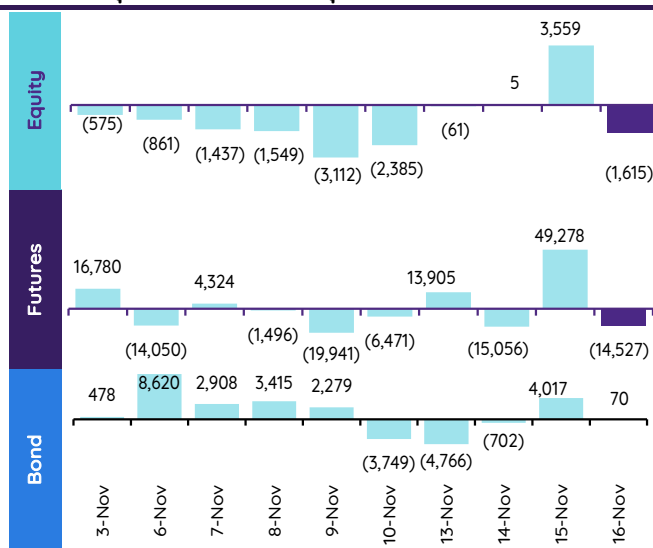
Stock	Price (Bt)	Value (Btmn)	Chg (%)
URBNPF	1.70	0.00	(9.57)
TPOLY	0.72	1.34	(7.69)
JAS	2.04	157.92	(7.27)
CPNCG	6.25	3.12	(6.72)
SAWAD	43.75	1,563.68	(6.42)
HANA	45.25	1,120.11	(6.22)
WACOAL	31.00	0.05	(6.06)
SAK	4.30	22.35	(5.29)
PSP	3.78	75.33	(5.03)
NEP	0.19	0.00	(5.00)

## ทิศทางของกระแสเงินทุนต่างชาติ

การเคลื่อนย้ายเงินทุนต่างชาติในตลาดหุ้นภูมิภาค

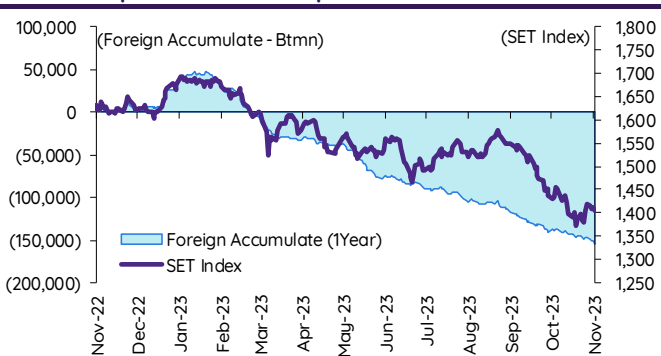
(US\$ Mn)	Thailand	Indonesia	Philippines	Malaysia	Vietnam	India	Taiwan	South Korea	Japan
<b>Daily</b>									
16-Nov-23	(46)	26	9		(5)		650	328	
15-Nov-23	100	44	(3)	41	10	183	1,645	539	
14-Nov-23	0	(7)	(2)	(1)	(14)		462	144	
13-Nov-23	(2)	(7)	(5)		(15)	(113)	690	1	
10-Nov-23	(66)	(45)	(1)	15	(10)	639	(227)	16	2,563
<b>Weekly</b>									
<b>WTD</b>	<b>53</b>	<b>56</b>	<b>(1)</b>	<b>40</b>	<b>(25)</b>	<b>71</b>	<b>3,448</b>	<b>1,011</b>	<b>2,563</b>
10-Nov-23	(262)	(131)	2	145	(50)	362	698	1,293	2,563
3-Nov-23	(88)	(159)	(16)	35	8	(624)	(37)	(80)	2,099
27-Oct-23	(72)	(196)	(36)	(83)	(57)	(1,503)	(2,255)	(1,117)	71
20-Oct-23	(112)	(208)	(24)	(129)	32	(113)	(1,769)	213	1,432
<b>Monthly</b>									
<b>MTD</b>	<b>(212)</b>	<b>(125)</b>	<b>(8)</b>	<b>224</b>	<b>(74)</b>	<b>65</b>	<b>4,854</b>	<b>2,566</b>	<b>4,661</b>
Oct-23	(431)	(496)	(171)	(461)	(112)	(2,657)	(4,957)	(2,497)	19,545
Sep-23	(616)	(263)	(464)	143	(186)	(2,273)	(5,885)	(1,694)	(32,771)
Aug-23	(443)	(1,319)	(131)	31	(111)	1,726	(4,549)	(570)	(8,070)
<b>YTD</b>	<b>(5,044)</b>	<b>(931)</b>	<b>(908)</b>	<b>(678)</b>	<b>(531)</b>	<b>12,167</b>	<b>(2,283)</b>	<b>6,377</b>	<b>35,345</b>

## ยอดซื้อขายสุทธิรายวันของนักลงทุนต่างชาติในประเทศไทย

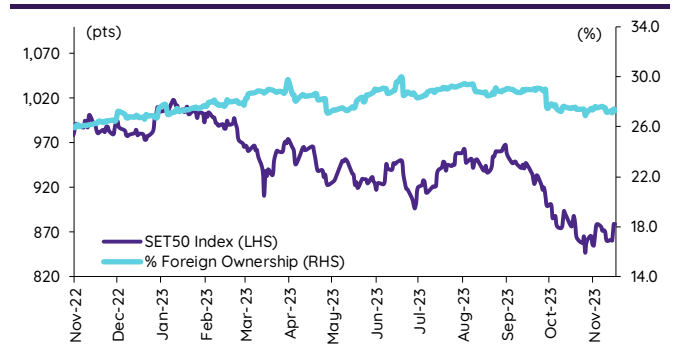


	Equity (Btmn)	SET50 futures (Contract)	Bond (Btmn)*
<b>Daily</b>			
16-Nov-23	(1,615)	(14,527)	(2,557)
<b>Weekly</b>			
<b>WTD</b>	<b>1,887</b>	<b>33,600</b>	<b>5,930</b>
10-Nov-23	(9,343)	(37,634)	(6,552)
3-Nov-23	(3,171)	16,869	3,021
27-Oct-23	(2,598)	26,866	4,652
20-Oct-23	(4,053)	13,528	2,448
<b>Monthly</b>			
<b>MTD</b>	<b>(7,542)</b>	<b>34,587</b>	<b>6,122</b>
Oct-23	(15,737)	20,871	3,801
Sep-23	(21,973)	(186,259)	(34,383)
Aug-23	(15,449)	(66,806)	(12,260)
<b>Quarterly</b>			
<b>QTD</b>	<b>(23,278)</b>	<b>55,458</b>	<b>9,923</b>
3Q23	(50,031)	(123,844)	(22,416)
2Q23	(50,263)	(85,648)	(15,901)
1Q23	(56,876)	(107,230)	(22,225)
4Q22	52,459	106,759	21,545
<b>YTD</b>	<b>(180,449)</b>	<b>(261,264)</b>	<b>(50,620)</b>
<b>2022</b>	202,694	80,374	17,729
<b>2021</b>	(48,578)	17,111	3,621

## การซื้อขายสุทธิสะสมของนักลงทุนต่างชาติ และ SET



## SET50 และสัดส่วนการถือครองของต่างชาติ (ไม่รวม NVDR)



## การซื้อขายสุทธิของนักลงทุนต่างชาติ

สัดส่วนการถือครองหุ้นของนักลงทุนต่างชาติเปลี่ยนแปลงมากที่สุด 10 อันดับ

	Fgn hld (%)	Δ Fgn (M.shares)	Buy* (Btmn)
BDMS	24.81	12.29	329
ADVANC	36.56	1.40	306
SCB	17.41	1.63	160
CPN	20.97	2.09	139
HMPRO	14.65	8.28	102
KBANK	43.30	0.65	86
SAWAD	29.42	1.86	81
CHG	12.76	21.91	66
DELTA	93.99	0.65	54
INTUCH	29.90	0.75	54

	Fgn hld (%)	Δ Fgn (M.shares)	Sell* (Btmn)
BH	32.16	(39.87)	(8,812)
BBL	26.90	(6.78)	(1,024)
BH	32.16	(39.87)	(8,812)
CPALL	29.56	(1.06)	(61)
COM7	6.75	(2.71)	(60)
CPF	24.47	(3.23)	(60)
PTT	8.01	(1.60)	(55)
AWC	39.81	(13.00)	(47)
CENTEL	7.01	(0.97)	(41)
AOT	8.35	(0.59)	(41)

ซื้อ-ขาย (สุทธิ) สูงสุด 10 อันดับ NVDR

	Buy* (Btmn)	Sell* (Btmn)
BBL	589	ADVANC (250)
PTT	336	TTB (207)
TOP	149	SAWAD (191)
CPN	122	BH (186)
BDMS	118	DELTA (156)
CPF	89	CPALL (141)
GULF	87	WHA (105)
PTTEP	80	GPSC (103)
SCC	63	JMT (69)
COM7	60	TIDLOR (66)

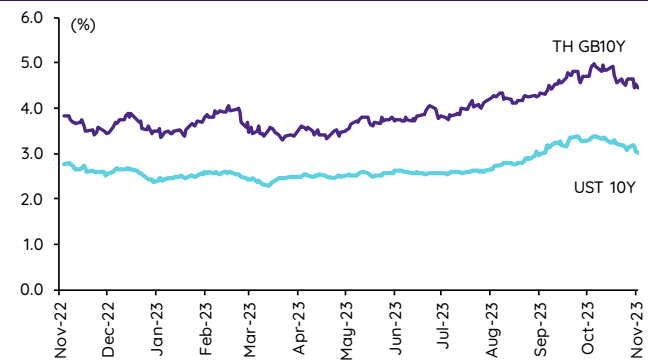
\* ฐานการถือครอง InnovestX Research

## Update ราคาสินทรัพย์ประเภทต่างๆ

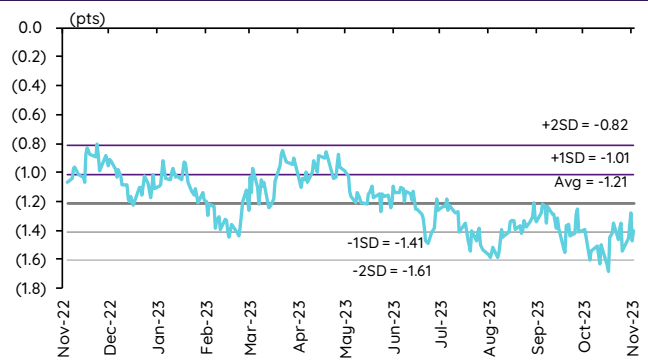
### ดัชนีชี้วัดที่สำคัญ

	ราคาปิด	16 พ.ย.	WoW	MoM	YoY	YTD
<b>ดัชนีความเชื่อมั่น</b>						
VIX Index	14.32	0.99	(6.34)	(19.91)	(40.61)	(33.92)
Europe CDS (bps)	71.379	0.52	(4.18)	(12.46)	(24.48)	(19.24)
LIBOR OIS Spread (bps)	0	0.00	0.00	0.00	(38.15)	(16.30)
TED Spread (bps)	0.2382	1.39	2.97	6.56	(22.78)	(18.62)
<b>อัตราแลกเปลี่ยน:</b>						
Dollar Index	104.39	0.00	(1.42)	(1.70)	(1.78)	0.87
สหรัฐดอลลาร์/บาท	35.09	(1.22)	(1.82)	(3.34)	(1.75)	1.72
ยูโร/สหรัฐดอลลาร์	1.08	0.00	1.69	2.57	4.40	1.35
สหรัฐดอลลาร์/เยนญี่ปุ่น	150.64	(0.43)	(0.44)	0.56	8.03	14.90
<b>ตราสารหนี้: (เปลี่ยนแปลง basis points)</b>						
อัตราอ้างอิงพันธบัตรรัฐบาลไทย 2 ปี	2.50%	(1.33)	(1.61)	(7.49)	74.46	87.06
อัตราอ้างอิงพันธบัตรรัฐบาลไทย 10 ปี	3.03%	(2.72)	(5.23)	(30.31)	28.05	38.61
อัตราอ้างอิงพันธบัตรรัฐบาลสหรัฐ 2 ปี	4.84%	(6.58)	(18.69)	(35.70)	46.15	40.13
อัตราอ้างอิงพันธบัตรรัฐบาลสหรัฐ 10 ปี	4.44%	(6.45)	(17.47)	(39.27)	71.64	56.85
<b>สินค้าโภคภัณฑ์:</b>						
CRB Index	533.21	0.14	(0.08)	(2.09)	(6.34)	(3.89)
ทองคำแท่ง (ดอลลาร์ต่อออนซ์)	1,981.40	1.15	1.18	3.04	11.80	8.65
ค่าการกลั่น (ดอลลาร์ต่อบาร์เรล)	6.97	17.74	30.04	109.31	(21.06)	(33.87)
น้ำมันตลาดดูไบ (ดอลลาร์ต่อบาร์เรล)	83.21	(0.72)	0.93	7.38	(6.44)	7.79
น้ำมันตลาดนิวยอร์ก (ดอลลาร์ต่อบาร์เรล)	72.90	(4.90)	(3.75)	(15.88)	(14.83)	50.50
ค่าระวางเรือ (จุด)	1,758.00	4.15	10.01	(14.58)	36.49	16.04

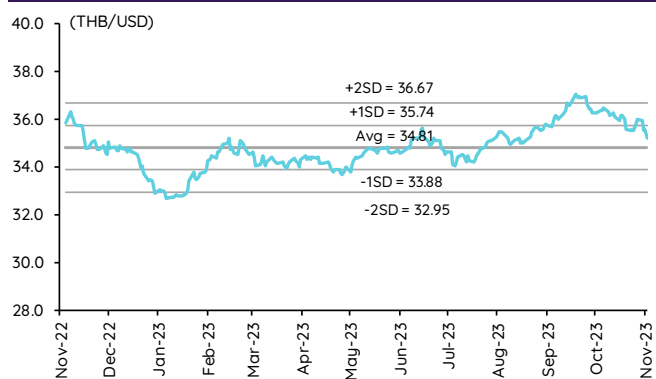
### อัตราผลตอบแทนพันธบัตร 10 ปี ของไทยและสหรัฐฯ



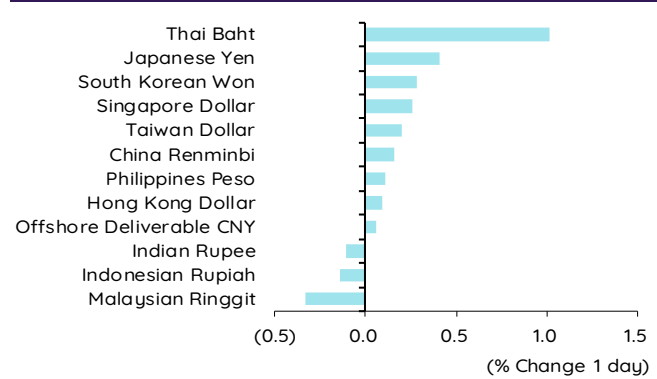
### ผลต่างอัตราผลตอบแทนพันธบัตร 10 ปี ของไทยและสหรัฐฯ



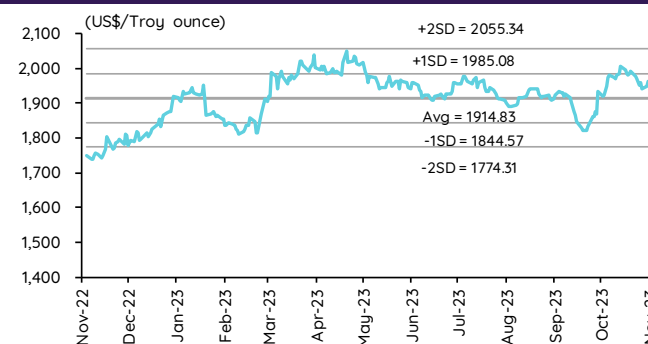
### อัตราแลกเปลี่ยน THB/USD



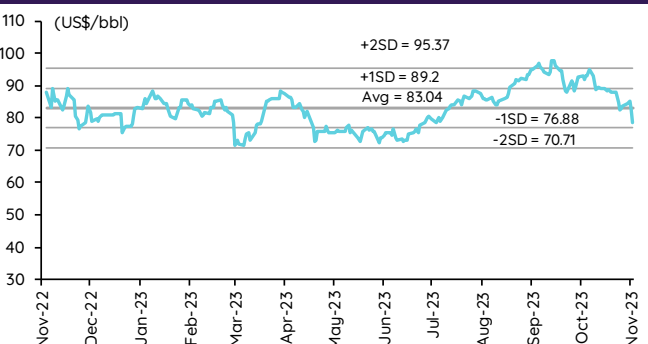
### การเคลื่อนไหวของอัตราแลกเปลี่ยนในภูมิภาคต่อดอลลาร์ สหรัฐ



### ทองคำ



### น้ำมันดิบ Brent



Note: Standard deviation (SD) ไม่ใช่สัญญาณซื้อขายหรือฉายา



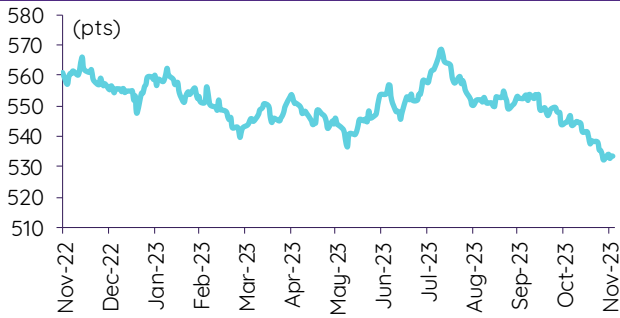
## Update ราคาสินค้าโภคภัณฑ์

	As of 16-Nov-23	-1W %	Avg. Price QTD in 4Q23	% QoQ	% YoY	Avg. Price in '22	% YoY	Avg. Price in '23	% YoY	Update
<b>CRB Index</b>	<b>533.21</b>	(0.4)	541.80	(2.4)	(6.4)	592.61	10.66	549.81	(7.2)	Daily
<b>Energy Prices</b>										
Crude Oil - Dubai (US\$/bbl)	<b>81.96</b>	(1.5)	88.44	2.0	(9.9)	97.10	41.01	82.35	(15.2)	Daily
Brent Crude (US\$/bbl)	<b>78.48</b>	(4.7)	88.84	2.5	(11.7)	101.22	43.68	83.07	(17.9)	Daily
West Texas Int. Cushing (US\$/bbl)	<b>72.90</b>	(3.2)	82.89	0.9	(17.6)	94.54	38.91	78.13	(17.4)	Daily
Crude Oil - Asia-Pacific Tapis Oil Spot (US\$/bbl)	<b>86.71</b>	(1.1)	93.53	3.5	(7.0)	107.55	49.75	86.82	(19.3)	Daily
Natural Gas Henry Hub (US\$/mmBTU)	<b>3.05</b>	(2.2)	3.37	(4.5)	(40.1)	5.08	65.05	3.66	(27.9)	Daily
Coal Price NEX (US\$/MT)	<b>121.32</b>	1.2	134.77	(5.9)	(68.4)	364.93	163.91	266.64	92.8	Friday
<b>Oil Product Prices and Gross Refinery Margin</b>										
Gas Oil 500 ppm Sulfur Singapore (US\$/bbl)	<b>102.36</b>	(0.1)	110.29	(1.2)	(17.2)	130.86	68.80	103.73	(20.7)	Daily
Gas Oil - Dubai (US\$/bbl)	<b>20.40</b>	6.3	21.85	(12.2)	(37.6)	33.76	289.67	21.38	(36.7)	Daily
Gasoline, 92 RON Spot (US\$/bbl)	<b>102.36</b>	11.9	110.29	(1.2)	(17.2)	130.86	68.80	103.73	(20.7)	Daily
Gasoline - Dubai (US\$/bbl)	<b>20.40</b>	146.8	21.85	(12.2)	(37.6)	33.76	289.67	21.38	(36.7)	Daily
Fuel Oil 180 Singapore Spot (US\$/bbl)	<b>70.41</b>	3.3	73.04	(34.6)	0.0	80.50	25.12	70.23	(12.8)	Daily
Fuel Oil - Dubai (US\$/bbl)	<b>(11.55)</b>	(23.6)	(15.40)	107.5	(38.7)	-16.60	266.88	(12.12)	(27.0)	Daily
Jet Kerosene - Spot Price (US\$/bbl)	<b>107.53</b>	0.1	112.54	(0.1)	(11.8)	126.09	61.69	105.30	(16.5)	Daily
Jet Kerosene - Dubai (US\$/bbl)	<b>25.57</b>	5.6	24.11	(7.0)	(18.0)	28.99	217.81	22.96	(20.8)	Daily
SG Refinery Margin (US\$/bbl)	<b>6.97</b>	30.0	4.37	(54.3)	(38.0)	6.88	96.32	6.88	(36.0)	Daily
<b>Olefins Product Prices and Spread</b>										
Ethylene, FOB Japan Spot (US\$/MT)	<b>850</b>	(0.6)	865	5.2	(2.3)	1,001	(0.87)	833	(16.8)	Tuesday
Ethylene Spread (US\$/MT)	<b>207</b>	(7.1)	207	510.5	19.0	212	(41.21)	180	(15.0)	Daily
Propylene (Olefins), FOB Japan Spot (US\$/MT)	<b>835</b>	1.8	828	3.0	(8.0)	990	(15.4)	852	(13.9)	Tuesday
Propylene Spread (US\$/MT)	<b>192</b>	2.3	170	11.5	(10.0)	201	(43.62)	199	(0.7)	Daily
Naphtha - Singapore Spot FOB (US\$/MT)	<b>643</b>	1.7	658	1.0	(7.5)	789	21.57	653	(17.2)	Daily
<b>Polyolefins Prices and Spread</b>										
Polye HDPE SE Asia (US\$/MT)	<b>1,000</b>	0.0	1,032	2.7	(4.8)	1,180	0.08	1,041	(11.8)	Tuesday
HDPE-Naphtha Spread (US\$/MT)	<b>357</b>	(2.9)	374	188.1	0.4	391	(26.21)	388	(1.0)	Daily
Polye LDPE-Film, CFR SE Asia Spot (US\$/MT)	<b>1,000</b>	(1.0)	1,039	4.9	(21.3)	1,438	(5.75)	1,059	(26.3)	Tuesday
LDPE-Naphtha Spread (US\$/MT)	<b>357</b>	(5.5)	381	188.0	(37.4)	649	(25.97)	407	(37.3)	Daily
PP Film, Spot South East Asia (US\$/MT)	<b>950</b>	(1.0)	979	2.6	(9.0)	1,174	(9.60)	1,007	(14.2)	Tuesday
PP Spread (US\$/MT)	<b>307</b>	(6.3)	321	5.9	(12.1)	385	(40.73)	354	(8.1)	Daily
<b>MEG Prices and Spread</b>										
MEG, CFR South East Asia (US\$/MT)	<b>495</b>	3.1	481	(0.4)	(9.2)	585	(13.93)	500	(14.5)	Tuesday
MEG Spread (US\$/MT)	<b>-32</b>	(36.1)	-55	1,140.6	195.4	-36	(167.17)	-16	n.m.	Tuesday
<b>Aromatics Product Prices and Spread</b>										
Paraxylene, FOB USG Spot (US\$/MT)	<b>1,060</b>	(3.2)	1,099	(3.4)	(9.8)	1,261	40.96	1,107	(12.2)	Tuesday
Paraxylene Spread (US\$/MT)	<b>367</b>	(6.2)	353	(13.1)	(9.9)	442	42.51	411	(7.2)	Tuesday
Paraxylene - 92 RON Spread (US\$/MT)	<b>187</b>	(40.6)	158	(15.0)	91.6	145	(37.99)	222	53.5	Daily
Toluene, FOB Korea Spot (US\$/MT)	<b>870</b>	(0.6)	892	(6.4)	(8.9)	963	32.26	900	(6.6)	Tuesday
Benzene, CFR Japan Spot (US\$/MT)	<b>900</b>	(3.2)	941	3.1	(7.5)	1,057	13.52	920	(12.9)	Tuesday
Benzene Spread (US\$/MT)	<b>325</b>	(12.4)	361	5.5	(11.9)	367	4.38	349	(5.0)	Daily
Benzene - 92 RON Spread (US\$/MT)	<b>27</b>	(82.0)	1	(101.9)	(100.6)	-59	(122.03)	36	(159.9)	Daily
Condensate (US\$/MT)	<b>693</b>	(15)	746	2.0	(9.8)	818	40.13	696	(15.0)	Daily
<b>PTA Prices and Spread</b>										
PTA, CFR South East Asia (US\$/MT)	<b>785</b>	(1.9)	789	(2.7)	(10.4)	885	25.47	806	(8.9)	Tuesday
PTA Spread (US\$/MT)	<b>75</b>	12.7	53	8.6	(17.9)	40	(62.02)	65	61.0	Tuesday
<b>PVC Prices and Spread</b>										
PVC, CFR South East Asia (US\$/MT)	<b>770</b>	0.0	800	(6.5)	(20.1)	1,152	(20.27)	852	(26.0)	Tuesday
Ethylene Spread (US\$/MT)	<b>563</b>	2.9	593	(17.6)	(28.3)	940	(13.30)	672	(28.5)	Tuesday
Ethylene Dichloride CFR Far East Asia (US\$/MT)	<b>285</b>	0.0	277	2.0	(32.2)	543	(26.02)	291	(46.4)	Tuesday
<b>Metal</b>										
Gold (US\$/Troy Ounce)	<b>1,981</b>	1.6	1,935	0.4	12.0	1,802	0.17	1,932	7.2	Daily
LME Copper 3 Month Rolling Forward (US\$/MT)	<b>8,277</b>	2.1	8,069	(3.9)	4.4	8,805	(5.25)	8,534	(3.1)	Daily
Silver Future (US\$/Troy Ounce)	<b>24</b>	5.3	23	(5.5)	14.3	23	(12.65)	24	5.8	Daily
China Composite Steel Prices (CNY/MT)	<b>4,238</b>	1.3	4,138	(0.0)	(6.0)	4,770	(12.85)	4,255	(10.8)	Daily
<b>Agriculture Prices</b>										
Malaysian Crude Palm Oil Spot Price(MYR/MT)	<b>3,806</b>	4.2	3,656	(3.8)	(7.9)	5,136	15.59	3,852	(25.0)	Daily
SGX Ribbed Smoked Sheet 3 (RSS3) Futures (US\$/KG.)	<b>170</b>	0.7	164	8.2	(0.1)	184	(11.85)	157	(14.5)	Daily
Sugar #11 (US\$/LB)	<b>27</b>	(0.1)	27	8.0	56.8	18	16.35	24	34.0	Daily
<b>Freight Rate</b>										
Baltic Freight Index: BDIY	<b>1,758</b>	14.9	1,763	47.9	7.2	1,931	(33.89)	1,266	(34.5)	Daily
Baltic Supramax Index: BSI58	<b>1,141</b>	3.4	1,200	31.7	(32.9)	2,006	(17.27)	981	(51.1)	Daily

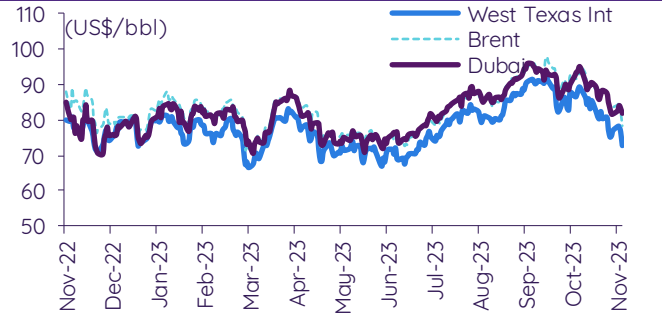
ที่มา: Bloomberg Finance L.P., IQ Professional, BANPU IIR: InnovestX Research

## Update ราคาสินค้าโภคภัณฑ์

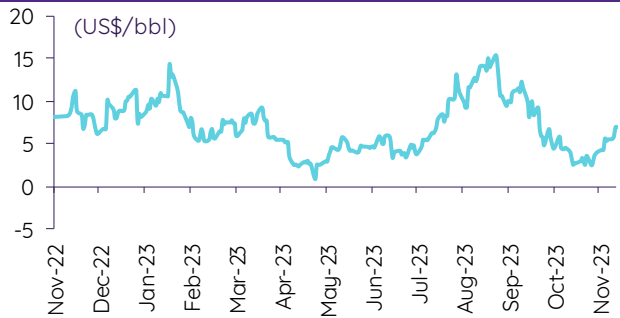
### CRB US Spot All Commodities Price Index



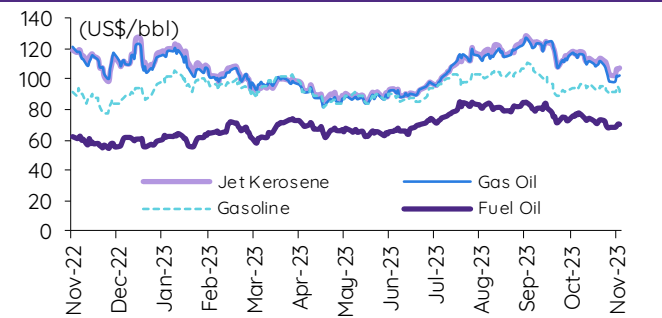
### Crude prices



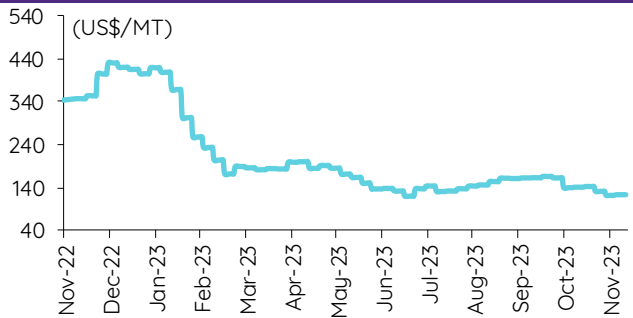
### SG Dubai Hydrocracking Refinery Margin



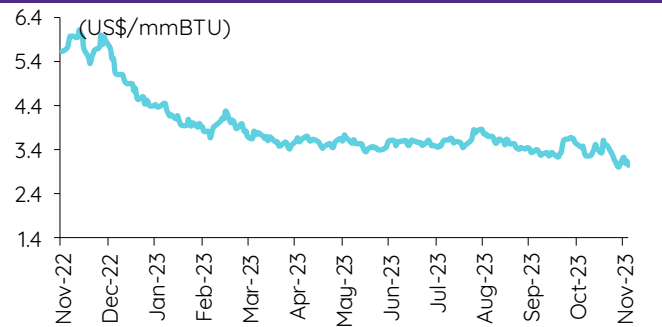
### Oil product prices



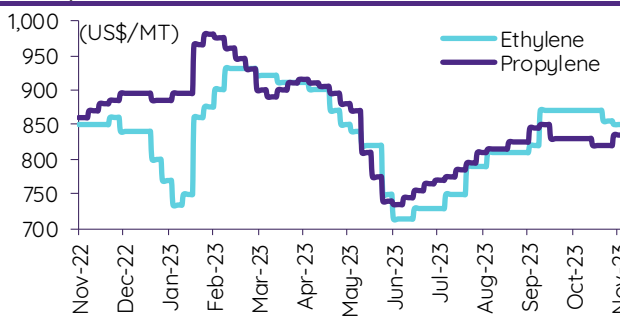
### Coal price (NEX)



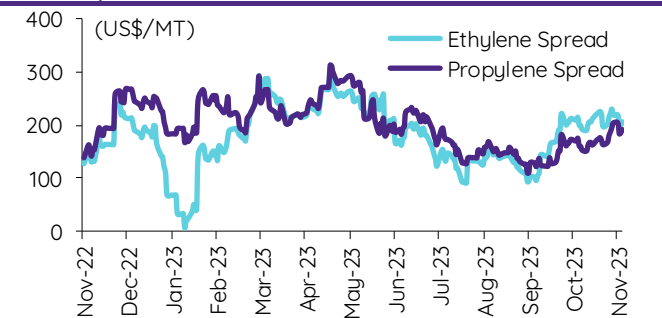
### Natural gas prices (Henry hub)



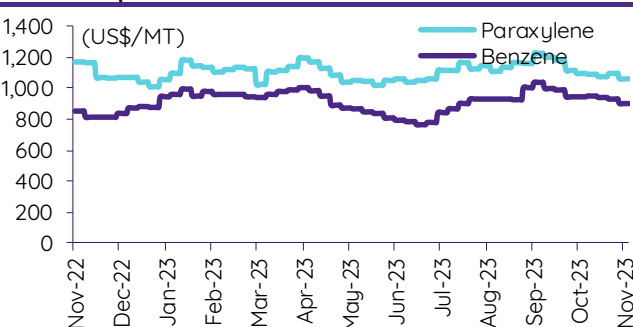
### Olefins prices



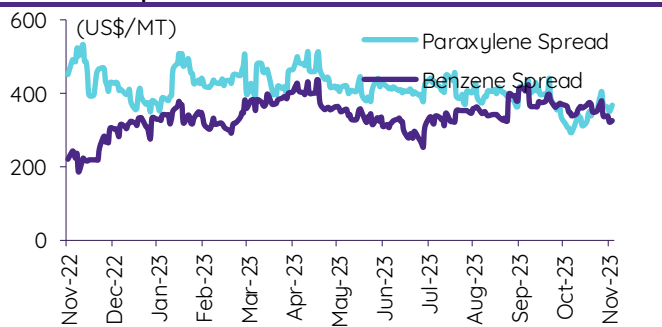
### Olefins spreads



### Aromatics prices

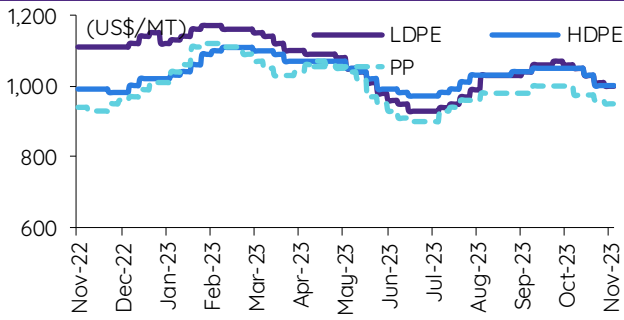


### Aromatics spreads

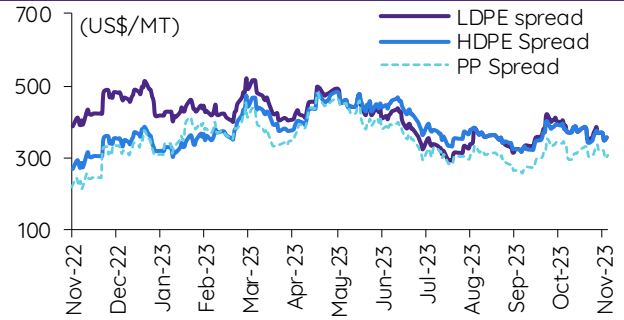


## Update ราคาสินค้าโภคภัณฑ์

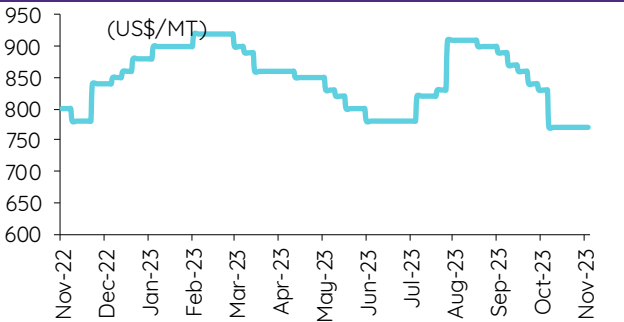
### Polyolefins prices



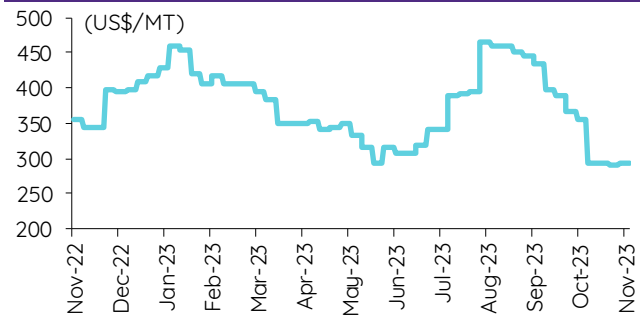
### Polyolefins-Naphtha spreads



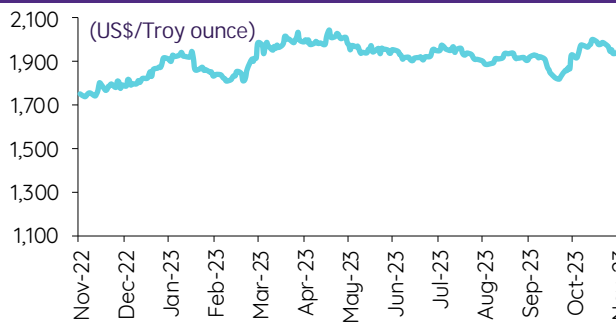
### PVC price



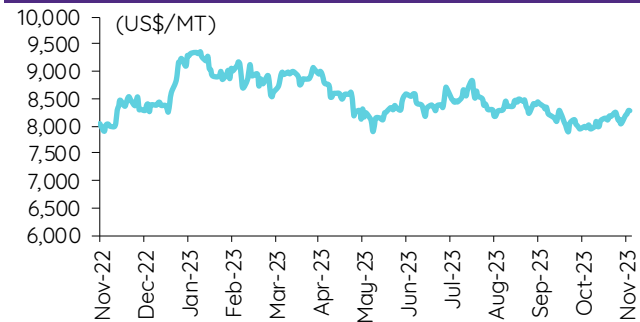
### PVC spread



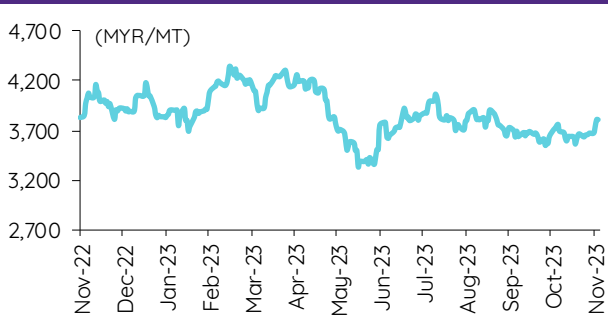
### Gold price



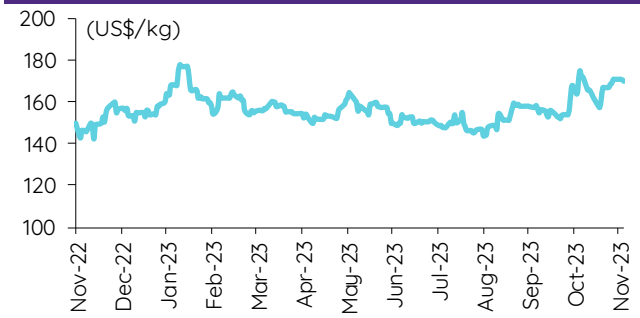
### LME copper price



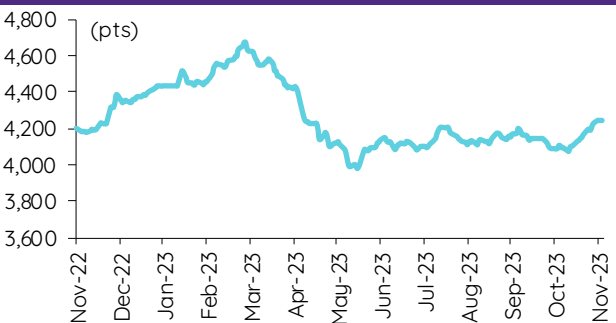
### Malaysian crude palm oil price



### Rubber price (RSS3) futures



### Steel price index



### Baltic freight index



## ข้อมูลการขายชอร์ต (short sales)

	ปริมาณหุ้น (หุ้น)	มูลค่าการขายชอร์ต (บาท)	ราคาเฉลี่ย (บาท)	ราคาต่ำสุด 16 พ.ย. 66	ส่วนต่างระหว่างราคาปิด กับราคาขายชอร์ต	% ปริมาณการขายชอร์ต เทียบกับปริมาณหลัก
TFG-R	1,209,900	3,919,092	3.24	3.22	0.60	38.60
AWC-R	14,260,300	51,507,978	3.61	3.64	(0.77)	34.27
AH	196,600	5,821,950	29.61	29.75	(0.46)	27.76
TTA-R	773,500	3,848,426	4.98	4.98	(0.09)	25.17
SPCG	27,000	340,200	12.60	12.60	0.00	24.04
THANI	713,200	1,989,720	2.79	2.80	(0.36)	21.90
AIT	345,900	1,434,974	4.15	4.10	1.18	21.05
AP	955,500	10,754,480	11.26	11.10	1.40	20.13
SPALI	1,232,500	22,166,580	17.99	17.90	0.48	19.90
PRM	547,600	3,067,520	5.60	5.60	0.03	19.14
KKP-R	876,600	45,128,400	51.48	50.75	1.44	18.85
DUSIT	72,600	541,610	7.46	7.45	0.14	18.81
CK-R	293,700	6,354,500	21.64	21.60	0.17	18.04
THANI-R	570,300	1,589,752	2.79	2.80	(0.44)	17.51
TCAP	184,300	8,945,700	48.54	48.50	0.08	17.38
TLI	2,286,400	23,778,560	10.40	10.60	(1.89)	16.81
KTC	362,700	17,350,250	47.84	47.25	1.24	16.76
AAV	2,863,100	5,897,986	2.06	2.06	0.00	16.21
BTS-R	1,278,100	9,330,755	7.30	7.35	(0.67)	16.16
AU	119,000	1,119,360	9.41	9.50	(0.99)	16.05
CKP-R	442,500	1,421,324	3.21	3.20	0.38	16.04
III	154,000	1,636,740	10.63	10.60	0.27	15.99
LHFG	297,500	294,525	0.99	0.99	(0.00)	15.87
CRC-R	692,300	27,130,525	39.19	39.00	0.48	15.59
CK	250,200	5,419,060	21.66	21.60	0.27	15.37
BTG-R	251,500	5,484,200	21.81	21.80	0.03	15.02
BCPG	386,400	3,321,375	8.60	8.55	0.53	14.79
INTUCH-R	304,500	21,762,475	71.47	72.00	(0.74)	13.35
NER	337,400	1,538,544	4.56	4.58	(0.44)	13.06
MEGA-R	198,000	8,196,200	41.39	40.75	1.58	13.04
TISCO-R	272,600	26,525,725	97.31	97.25	0.06	13.01
BCP	756,100	33,176,300	43.88	43.75	0.29	12.73
RABBIT	1,642,700	901,935	0.55	0.55	(0.17)	12.73
SIRI	7,683,700	12,833,439	1.67	1.68	(0.58)	12.53
SCGP-R	1,157,700	43,908,850	37.93	37.75	0.47	12.50
MBK	170,100	2,728,480	16.04	16.10	(0.37)	12.40
SISB-R	79,400	2,448,350	30.84	30.75	0.28	12.36
VGI	742,200	1,551,888	2.09	2.10	(0.43)	12.32
STGT	595,000	3,676,995	6.18	6.15	0.48	12.20
ASW	78,200	654,675	8.37	8.40	(0.34)	12.20
THCOM	441,200	5,393,810	12.23	12.30	(0.61)	12.05
DELTA-R	916,900	76,004,150	82.89	83.00	(0.13)	12.02
TTB	48,694,300	77,901,297	1.60	1.59	0.62	11.80
KKP	543,600	27,795,375	51.13	50.75	0.75	11.69
QH-R	2,053,500	4,553,146	2.22	2.20	0.78	11.65
CENTEL-R	373,900	16,083,950	43.02	42.75	0.62	11.47
JAS	8,603,700	17,958,092	2.09	2.04	2.32	11.34
STA-R	543,700	8,353,790	15.36	15.50	(0.87)	11.14
TISCO	224,300	21,808,625	97.23	97.25	(0.02)	10.71
TIDLOR-R	3,869,700	86,711,700	22.41	22.50	(0.41)	10.69
EGCO	177,400	22,709,000	128.01	129.00	(0.77)	10.66
PTT	5,783,700	198,039,200	34.24	34.50	(0.75)	10.55
JAS-R	7,995,300	16,667,370	2.08	2.04	2.19	10.54
ONEE	565,600	2,208,986	3.91	3.86	1.18	10.41
MBK-R	142,100	2,265,900	15.95	16.10	(0.96)	10.36
GUNKUL-R	3,017,900	7,924,864	2.63	2.64	(0.53)	10.35
GPSC-R	1,237,900	57,981,325	46.84	47.25	(0.87)	10.30
MAJOR	671,500	10,443,230	15.55	15.70	(0.94)	10.30
BCH-R	658,700	13,502,970	20.50	20.40	0.49	10.22
CENTEL	332,700	14,331,050	43.07	42.75	0.76	10.21
CHG-R	4,054,800	12,169,268	3.00	3.00	0.04	10.17
WHA	7,225,700	36,585,925	5.06	5.05	0.26	10.06
SPALI-R	620,000	11,116,810	17.93	17.90	0.17	10.01
MC	249,000	3,025,790	12.15	12.20	(0.40)	9.99
AI	4,200	17,976	4.28	4.26	0.47	9.93
IVL	2,074,800	52,542,500	25.32	25.50	(0.69)	9.91
TTB-R	40,192,900	64,016,092	1.59	1.59	0.17	9.74
HMPRO-R	1,520,800	18,665,960	12.27	12.30	(0.21)	9.72
BH-R	483,700	106,695,200	220.58	221.00	(0.19)	9.71
COM7	3,773,700	85,195,790	22.58	22.30	1.24	9.52
TU	910,400	12,654,560	13.90	13.80	0.72	9.51
GLOBAL	468,600	8,087,200	17.26	17.10	0.93	9.33
TCAP-R	98,800	4,800,250	48.59	48.50	0.18	9.32
PTTGC-R	1,217,800	46,556,550	38.23	38.50	(0.70)	9.29
SABINA	69,700	1,873,025	26.87	26.75	0.46	9.25
SAWAD-R	3,250,600	143,833,100	44.25	43.75	1.14	9.19
CBG	414,700	31,008,875	74.77	76.00	(1.61)	9.18
WHA-R	6,494,800	32,802,005	5.05	5.05	0.01	9.04
BBL	1,096,400	165,475,100	150.93	151.00	(0.05)	9.04
BTG	146,700	3,212,220	21.90	21.80	0.44	8.76
AP-R	413,700	4,645,690	11.23	11.10	1.17	8.72
AURA	288,600	4,520,440	15.66	15.60	0.41	8.59
MAJOR-R	553,600	8,624,770	15.58	15.70	(0.77)	8.49
TTA	258,100	1,288,536	4.99	4.98	0.25	8.40
PLANB	1,175,900	9,662,205	8.22	8.15	0.82	8.39
7UP	327,700	127,803	0.39	0.39	0.00	8.37
GFPT	110,700	1,144,770	10.34	10.50	(1.51)	8.33

	ปริมาณหุ้น (หุ้น)	มูลค่าการซื้อขาย (บาท)	ราคาเฉลี่ย (บาท)	ราคาสูงสุด 16 พ.ย. 66	ส่วนต่างระหว่างราคาปิด กับราคาขายชอร์ต	% ปริมาณการขายชอร์ต เทียบกับปริมาณหลัก
SAPPE-R	22,500	1,702,100	75.65	75.25	0.53	8.20
BLA-R	182,700	3,743,410	20.49	20.50	(0.05)	8.15
BAM	787,700	6,472,600	8.22	8.25	(0.40)	8.13
TRUE	1,271,700	7,518,195	5.91	6.00	(1.47)	8.08
BEM-R	990,300	7,894,100	7.97	8.00	(0.36)	8.04
PTG-R	547,900	4,608,770	8.41	8.50	(1.04)	7.95
KTC-R	170,700	8,134,575	47.65	47.25	0.86	7.89
EPG-R	221,500	1,609,575	7.27	7.25	0.23	7.83
WORK	18,200	200,790	11.03	11.10	(0.61)	7.83
QH	1,375,900	3,054,498	2.22	2.20	0.91	7.80
TASCO	297,800	5,468,530	18.36	18.50	(0.74)	7.80
BAM-R	752,100	6,175,645	8.21	8.25	(0.47)	7.76
ORI-R	743,400	6,549,340	8.81	8.85	(0.45)	7.74
FSMART	121,800	853,185	7.00	6.90	1.52	7.69
BEAUTY	267,500	125,725	0.47	0.48	(2.08)	7.68
MINT	1,938,000	53,265,875	27.48	27.25	0.86	7.67
ADVANC	372,700	81,307,400	218.16	218.00	0.07	7.66
PSH-R	17,400	215,760	12.40	12.30	0.81	7.56
HMPRO	1,178,000	14,489,400	12.30	12.30	0.00	7.53
IRPC	4,278,800	8,764,498	2.05	2.06	(0.57)	7.43
CPALL-R	1,334,000	75,990,375	56.96	57.25	(0.50)	7.33
M	36,400	1,495,550	41.09	40.75	0.83	7.33
PSL-R	637,000	4,972,835	7.81	7.75	0.73	7.30
PTTEP-R	321,400	51,784,250	161.12	161.50	(0.23)	7.29
THG	6,700	413,725	61.75	62.00	(0.40)	7.29
AWC	3,032,300	10,989,432	3.62	3.64	(0.44)	7.29
KBANK	265,300	34,968,200	131.81	132.00	(0.15)	7.29
BBIK-R	8,400	817,250	97.29	98.00	(0.72)	7.24
JR	10,100	52,520	5.20	5.25	(0.95)	7.14
BCH	460,200	9,406,440	20.44	20.40	0.20	7.14
SPCG-R	8,000	100,800	12.60	12.60	0.00	7.12
TOP	1,255,200	62,883,500	50.10	50.50	(0.80)	7.07
AIE	23,100	29,799	1.29	1.26	2.38	7.02
LH	1,533,100	11,651,560	7.60	7.65	(0.65)	7.01
CPALL	1,272,000	72,342,825	56.87	57.25	(0.66)	6.99
SISB	44,200	1,359,950	30.77	30.75	0.06	6.88
TTW	309,500	2,770,025	8.95	9.00	(0.56)	6.88
KCE-R	393,200	20,559,250	52.29	51.75	1.04	6.87
MTC	1,083,200	46,349,950	42.79	43.00	(0.49)	6.79
CPN-R	467,700	30,936,150	66.15	66.25	(0.16)	6.77
ERW	2,856,900	15,502,490	5.43	5.40	0.49	6.77
BGRIM	2,443,700	61,103,245	25.00	25.50	(1.94)	6.67
SPRC-R	946,100	7,644,695	8.08	8.10	(0.24)	6.44
CRC	283,700	11,121,075	39.20	39.00	0.51	6.39
CBG-R	287,800	21,513,250	74.75	76.00	(1.64)	6.37
SCB-R	430,800	42,372,150	98.36	98.50	(0.15)	6.37
BANPU-R	5,144,700	41,794,565	8.12	8.10	0.29	6.35
RCL	128,300	2,594,180	20.22	20.00	1.10	6.32
TQM	32,700	938,600	28.70	28.75	(0.16)	6.26
BDMS	3,052,300	81,124,350	26.58	26.75	(0.64)	6.21
GLOBAL-R	311,200	5,382,410	17.30	17.10	1.14	6.20
SCC-R	73,400	21,269,700	289.78	290.00	(0.08)	6.15
RCL-R	124,100	2,515,380	20.27	20.00	1.34	6.11
KCE	348,400	18,137,975	52.06	51.75	0.60	6.09
BEC	159,500	924,760	5.80	5.90	(1.73)	5.98
RATCH	169,400	5,453,250	32.19	32.50	(0.95)	5.92
SUSCO	654,500	3,079,224	4.70	4.66	0.96	5.90
SCGP	545,700	20,646,575	37.84	37.75	0.23	5.89
WICE	25,900	145,990	5.64	5.70	(1.11)	5.87
BJC-R	119,700	3,343,800	27.93	28.00	(0.23)	5.82
MTC-R	923,000	39,403,375	42.69	43.00	(0.72)	5.79
AMATA-R	253,300	6,171,840	24.37	24.40	(0.14)	5.77
SKY	143,000	3,967,200	27.74	27.75	(0.03)	5.69
CKP	155,700	498,756	3.20	3.20	0.10	5.64
SIRI-R	3,439,600	5,744,132	1.67	1.68	(0.60)	5.61
PTTGC	730,000	27,883,825	38.20	38.50	(0.79)	5.57
BH	272,600	60,251,400	221.02	221.00	0.01	5.47
BANPU	4,362,100	35,408,835	8.12	8.10	0.21	5.38
DCC	474,400	713,044	1.50	1.50	0.20	5.29
JMT	1,745,100	45,456,525	26.05	26.00	0.18	5.26
RS	87,600	1,171,490	13.37	13.50	(0.94)	5.12
SIS	12,400	226,240	18.25	18.00	1.36	5.08
CHAYO	273,200	1,486,330	5.44	5.40	0.75	5.04
PSH	11,400	141,360	12.40	12.30	0.81	4.95
AMATA	215,800	5,249,730	24.33	24.40	(0.30)	4.91
KGI	21,700	96,782	4.46	4.44	0.45	4.89
GPSC	568,400	26,590,625	46.78	47.25	(0.99)	4.73
ICHI-R	717,700	10,606,700	14.78	14.70	0.54	4.73
NEX-R	452,200	4,864,710	10.76	10.90	(1.30)	4.72
TPIPL	78,200	109,480	1.40	1.39	0.72	4.71
BAFS-R	9,500	233,780	24.61	24.60	0.03	4.71
PLANB-R	658,200	5,340,325	8.11	8.15	(0.45)	4.70
ICHI	708,600	10,488,260	14.80	14.70	0.69	4.67
TASCO-R	177,300	3,253,350	18.35	18.50	(0.81)	4.64
SJWD	285,900	3,732,390	13.05	13.20	(1.10)	4.61

ที่มา: ตลาดหลักทรัพย์แห่งประเทศไทย และ InnovestX Research

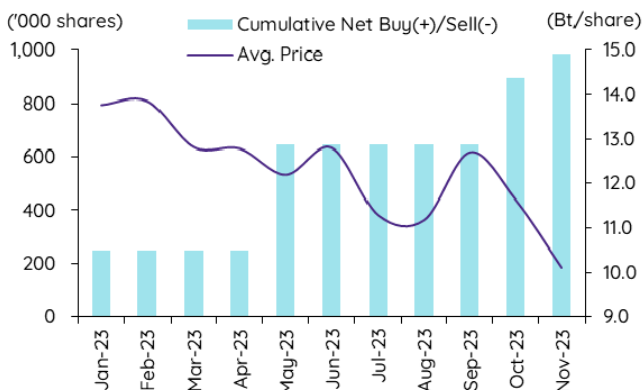
## สรุปการซื้อขายหุ้นของผู้บริหาร

### 1. รายงานการซื้อขายหุ้นของผู้บริหาร ณ วันที่ 16 พ.ย. 2566

ชื่อบริษัท	ชื่อผู้บริหาร	ประเภท หลักทรัพย์	วันที่ได้มา /จำหน่าย	จำนวน (หุ้น)	ราคา (บาท)	รวม (บาท)	วิธีการได้มา/ /จำหน่าย
ALT	นาง ปริญญากรณ์ ตั้งเผ่าศักดิ์	หุ้นสามัญ	14-11-66	53,000	1.62	85,860	ซื้อ
ALT	นาง ปริญญากรณ์ ตั้งเผ่าศักดิ์	หุ้นสามัญ	15-11-66	35,900	1.63	58,517	ซื้อ
ALT	นาง ปริญญากรณ์ ตั้งเผ่าศักดิ์	หุ้นสามัญ	15-11-66	10,000	1.64	16,400	ซื้อ
COCOCO	นาย วรวัฒน์ ชื่นปั่นเกลียว	หุ้นสามัญ	15-11-66	1,500,000	7.79	11,685,000	ซื้อ
DDD	นาย นิติโรจน์ เมินเลม้าย	หุ้นสามัญ	15-11-66	1,000	10.10	10,100	ซื้อ
DDD	นาย สุภาวัฒน์ วัฒนประภา	หุ้นสามัญ	15-11-66	1,000	10.10	10,100	ซื้อ
DTCENT	นาย อภิสิทธิ์ รุจิกเกียรติกำจร	หุ้นสามัญ	15-11-66	470,000	1.31	615,700	ซื้อ
EP	นาย ยุทธ ชินสุภักกุล	หุ้นสามัญ	15-11-66	10,000	2.78	27,800	ซื้อ
HTC	พันเอก พิชร รัตตกุล	หุ้นสามัญ	15-11-66	80,000	16.00	1,280,000	ขาย
HUMAN	นาย กอร์ดอน เอ็นส์	หุ้นสามัญ	15-11-66	85,900	9.90	850,410	ซื้อ
K	นาง ไชรดา ธรรมประกอบ	ใบสำคัญแสดงสิทธิที่จะซื้อหุ้น	14-11-66	19,600	0.23	4,508	ซื้อ
K	นาง ไชรดา ธรรมประกอบ	ใบสำคัญแสดงสิทธิที่จะซื้อหุ้น	15-11-66	14,600	0.23	3,358	ซื้อ
L&E	นาย กฤษดา ทรัพย์ทวยชน	หุ้นสามัญ	15-11-66	1,900	1.38	2,622	ซื้อ
LPH	นาย ปราโมทย์ ภูมิกานนท์	หุ้นสามัญ	16-11-66	50,000	4.94	247,000	ซื้อ
PEACE	นาย พิสิฐ ปัญญกุลภากรณ์	หุ้นสามัญ	14-11-66	400	3.40	1,360	ซื้อ
PEACE	นาย พิสิฐ ปัญญกุลภากรณ์	หุ้นสามัญ	15-11-66	15,700	3.47	54,479	ซื้อ
PG	นาง กิตยาภรณ์ ชัยทวารเสถียร	หุ้นสามัญ	14-11-66	7,500	8.65	64,875	ซื้อ
PLANB	นาย ปรินทร์ โจนโกสินทร์	หุ้นสามัญ	15-11-66	85,000,000	8.00	680,000,000	ซื้อ
PRTR	นาย ลักษณ์ เต๋นดี	หุ้นสามัญ	16-11-66	188,000	5.25	987,000	ซื้อ
PSTC	นาย ธนัช ปวงวิบุลยากร	หุ้นสามัญ	14-11-66	1,200,000	0.80	960,000	ซื้อ
QLT	นาย กิตติ พัวถาวรสกุล	หุ้นสามัญ	15-11-66	20,000	2.36	47,200	ซื้อ
SAF	นาย พิสิษฐ์ อริยเดชาวิช	หุ้นสามัญ	14-11-66	95,400	0.86	82,044	ซื้อ
SAF	นาย พิสิษฐ์ อริยเดชาวิช	หุ้นสามัญ	15-11-66	120,000	0.88	105,600	ซื้อ
SLP	นาย สาทิส ตั๋วธธ	หุ้นสามัญ	15-11-66	200,000	0.38	76,000	ซื้อ
SO	นาย ชินภัทร จาตุศรีจรูญ	หุ้นสามัญ	15-11-66	5,000	7.55	37,750	ขาย
SO	นาย ชินภัทร จาตุศรีจรูญ	หุ้นสามัญ	15-11-66	5,000	7.60	38,000	ขาย
SUPER	นาย จอมทรัพย์ โฉจายะ	หุ้นสามัญ	13-11-66	200,000	0.41	82,000	ซื้อ
SUPER	นาย จอมทรัพย์ โฉจายะ	หุ้นสามัญ	14-11-66	100,000	0.42	42,000	ซื้อ
SUPER	นาย จอมทรัพย์ โฉจายะ	หุ้นสามัญ	15-11-66	500,000	0.43	215,000	ซื้อ
TFM	นาย พิระศักดิ์ บุญมีชาติ	หุ้นสามัญ	16-11-66	21,400	6.55	140,170	ซื้อ
TKC	นาย สยาม เตียวธรรณนท์	หุ้นสามัญ	13-11-66	95,100	19.06	1,812,606	ซื้อ
TI	นาง วรจักษ์ ไชยวรรณ	หุ้นสามัญ	15-11-66	90,000	10.12	910,800	ซื้อ
TMW	นาย ฮีโรภัส ชูธรราร	หุ้นสามัญ	14-11-66	5,000	45.50	227,500	ซื้อ
TQR	นาย กฤษณ์ สุจร	หุ้นสามัญ	13-11-66	1,000,000	7.05	7,050,000	ขาย
TSTE	นาย ประกาศ ชุตินวรณ์พันธ์	หุ้นสามัญ	15-11-66	25,000	9.44	236,000	ซื้อ
WICE	นาย ชูเดช คงสุนทร	หุ้นสามัญ	15-11-66	75,000	5.58	418,500	ซื้อ
WINDOW	นาย อภิรุณ ปัญญาพาส	หุ้นสามัญ	15-11-66	2,000,000	1.14	2,280,000	ซื้อ
XO	นาย จิตติพร จินทรช	หุ้นสามัญ	16-11-66	1,500,000	27.08	40,620,000	ซื้อ
รวม						ซื้อ	742,980,509
						ขาย	8,405,750
						สุทธิ	734,574,759

### 2. ยอดซื้อ/ขายสุทธิสะสม 12 เดือนของหุ้นที่อยู่ภายใต้การวิเคราะห์ของ InnovestX

#### TLI



## ปฏิทินหุ้น

พฤศจิกายน				
จันทร์	อังคาร	พฤศจิกายน		ศุกร์
13	14	พุธ	พฤหัสบดี	17
<b>PD</b> NOVA Bt1.11 XR UMS 8 : 1 @Bt1.40 <b>Share listing</b> SONIC 2,530,000 Shares TKC 4,316,640 Shares	<b>XD</b> DIF Bt0.2264 POPF Bt0.1803 PPF Bt0.1909 RAM Bt0.2 SIRIP Bt0.065 <b>XR</b> META 85 : 1 @Bt0.24 WHART 1 : 0.0598 @Bt-	<b>Share listing</b> GCAP 1,984,126 Shares	<b>PD</b> PINGAN80 Bt0.03925 <b>XD</b> CPNCG Bt0.2403 <b>Share listing</b> TKC 5,440,000 Shares W 6 Shares	<b>XD</b> FTREIT Bt0.187 <b>SPRIME Bt0.15</b> <b>PD</b> COCOCO Bt0.2 LPF Bt0.2112
20	21	22	23	24
<b>PD</b> PCC Bt0.06 <b>XD</b> DCC Bt0.017 PTL Bt0.05 <b>Last trading day</b> ANAN-W1	<b>XD</b> BOFFICE Bt0.1458 CPNREIT Bt0.257 ICHI Bt0.5 KTBSTMR Bt0.1765 <b>XE</b> ANAN-W1 1 : 1 @Bt1.65	<b>XD</b> GUNKUL Bt0.06 ICN Bt0.15 IMPACT Bt0.1 INETREIT Bt0.2007 KUN Bt0.035 SFLEX Bt0.045 SPC Bt0.6 SUPEREIF Bt0.0295 TPRIME Bt0.1028 WHA Bt0.0669 WHAUP Bt0.06 <b>XR</b> CI 5 : 1 @Bt0.53	<b>PD</b> BAREIT Bt0.2 TMILL Bt0.08 <b>XD</b> ALLY Bt0.16 AMA Bt0.15 BK1 Bt3.75 DMT Bt0.35 FPT Bt0.4 PSL Bt0.05 SAAM Bt0.06 TAN Bt0.5 TKN Bt0.1 TNR Bt0.25 TRP Bt0.1	<b>PD</b> MC Bt0.36 <b>XR</b> TRC 4 : 1 @Bt0.20 <b>XD</b> AIMCG Bt0.08 AIMIRT Bt0.223 AMATAR Bt0.16 BA Bt0.5 B-WORK Bt0.075754 FUTUREPF Bt0.2095 GFC Bt0.15 WHABT Bt0.175 WHAIR Bt0.1369 WHART Bt0.259
27	28	29	30	
<b>XD</b> AKR Bt0.015 BGC Bt0.06 EPG Bt0.12 KAMART Bt0.09 LHK Bt0.14 LHPF Bt0.07 PRM Bt0.1 QHHR Bt0.15 SRS Bt0.13125 TIPCO Bt0.11 <b>XR</b> CMO 1 : 1 @Bt0.70	<b>XE</b> NCAP-W1 1 : 1 @Bt7 SCM-W1 1 : 1.0761 @Bt8.36 <b>XR</b> W 5 : 1 @Bt1.00 <b>XW</b> W 1 : 1 <b>XD</b> APURE Bt0.15 BKKCP Bt0.15 HANA Bt0.5 LPH Bt0.03 SMD Bt0.15 TIFI Bt0.135	<b>PD</b> LHSC Bt0.16 QHPPF Bt0.125 <b>XR</b> FTREIT- @Bt- <b>XD</b> IVL Bt0.25 SPI Bt0.2	<b>PD</b> FTREIT Bt0.187 RAM Bt0.2	

ธันวาคม				
จันทร์	อังคาร	พุธ	พฤหัสบดี	ศุกร์
4	5	6	7	8
<b>XR</b> TRC 4 : 1 @Bt0.20 <b>PD</b> CPNCG Bt0.2403 POPF Bt0.1803 PPF Bt0.1909 PTL Bt0.05 SIRIP Bt0.065 SPRIME Bt0.15 WHAUP Bt0.06 <b>XE</b> PORT-W3 1 : 1 @Bt3.3 <b>XD</b> SSC Bt0.52	<b>วันคล้ายวันพระบรมราชสมภพ พระบาทสมเด็จพระบรมชนกาธิเบศร มหาภูมิพลอดุลยเดชมหาราช บรมนาถบพิตร วันชาติ และวันพ่อแห่งชาติ</b>	<b>XD</b> PROSPECT Bt0.22 SIA19 Bt- <b>PD</b> DCC Bt0.017 GUNKUL Bt0.06 ICHI Bt0.5	<b>PD</b> AMA Bt0.15 CPNREIT Bt0.257 INETREIT Bt0.2007 KTBSTMR Bt0.1765 SFLEX Bt0.045 TAN Bt0.5 TKN Bt0.1	<b>XD</b> TNH Bt0.6 <b>PD</b> AKR Bt0.015 BK1 Bt3.75 DIF Bt0.2264 DMT Bt0.35 EPG Bt0.12 ICN Bt0.15 IMPACT Bt0.1 KUN Bt0.035 LHK Bt0.14 LPH Bt0.03 PSL Bt0.05 SAAM Bt0.06 SPC Bt0.6 SUPEREIF Bt0.0295 TNR Bt0.25 TPRIME Bt0.1028 TRP Bt0.1 WHA Bt0.0669

XD - Cash Dividend  
XD(ST) - Stock Dividend

PD - Payment Date  
XR - Rights for Common

XW - Rights for Warrant  
XT - Rights for Transferable Subscription Right

XE - Warrant Exercise  
CW - Capital write-down

SP - Suspension





Sharecode	Effdate	Enddate	หลักทรัพย์ที่เข้าช่วยมาตรการกำกับการซื้อขาย			หลักทรัพย์ภายใต้เครื่องหมาย C		หลักทรัพย์ภายใต้เครื่องหมาย NC (Non Compliance)	
			Turnover list	Level (**)	หมายเหตุ	Caution : "C"	สาเหตุ	"NC"	สาเหตุ
ACAP	17/05/2022	จนกว่าจะได้รับการเปลี่ยนแปลงจาก SET	-	-	-	✓	วันที่ 17/05/2022 ขึ้นเครื่องหมาย C เหตุผล: ส่วนของผู้ถือหุ้น < 50% ของทุนชำระแล้ว สำหรับงบการเงิน ไตรมาสที่ 1 สิ้นสุดวันที่ 31 มีนาคม 2565 เหตุที่แก้ไขแล้ว : - ศาลยกคำร้องขอฟื้นฟูกิจการหรือมีการถอนคำร้องขอฟื้นฟูกิจการ หมายเหตุ : จนถึงปัจจุบัน งบการเงินไตรมาส 2 สิ้นสุดวันที่ 30 มิถุนายน 2565 ของบริษัทยังคงมีส่วนของผู้ถือหุ้น < 50% ของทุนชำระแล้ว	-	-
EMC	18/05/2022	จนกว่าจะได้รับการเปลี่ยนแปลงจาก SET	-	-	-	✓	วันที่ 18/05/2022 ขึ้นเครื่องหมาย C เหตุผล: ส่วนของผู้ถือหุ้น < 50% ของทุนชำระแล้ว สำหรับงบการเงิน ไตรมาสที่ 1 สิ้นสุดวันที่ 31 มีนาคม 2565	-	-
KC	19/05/2022	จนกว่าจะได้รับการเปลี่ยนแปลงจาก SET	-	-	-	✓	วันที่ 19/05/2022 ขึ้นเครื่องหมาย C เหตุผล: ส่วนของผู้ถือหุ้น < 50% ของทุนชำระแล้ว สำหรับงบการเงิน ไตรมาสที่ 1 สิ้นสุดวันที่ 31 มีนาคม 2565	-	-
SMK	25/05/2022	จนกว่าจะได้รับการเปลี่ยนแปลงจาก SET	-	-	-	✓	วันที่ 20/05/2022 ขึ้นเครื่องหมาย C เหตุผล: ศาลรับคำร้องขอฟื้นฟูกิจการ วันที่ 25/05/2022 เพิ่มเหตุขึ้นเครื่องหมาย C เหตุผล: ส่วนของผู้ถือหุ้น < 50% ของทุนชำระแล้ว สำหรับงบการเงิน ไตรมาสที่ 1 สิ้นสุดวันที่ 31 มีนาคม 2565	-	-
W	16/11/2022	จนกว่าจะได้รับการเปลี่ยนแปลงจาก SET	-	-	-	✓	วันที่ 16/11/2022 ขึ้นเครื่องหมาย C เหตุผล: ส่วนของผู้ถือหุ้น < 50% ของทุนชำระแล้ว สำหรับงบการเงิน ไตรมาสที่ 3 สิ้นสุดวันที่ 30 กันยายน 2565	-	-
TRUEE	22/02/2023	จนกว่าจะได้รับการเปลี่ยนแปลงจาก SET	-	-	-	✓	วันที่ 22/02/2023 ขึ้นเครื่องหมาย C เหตุผล: ส่วนของผู้ถือหุ้น < 50% ของทุนชำระแล้ว สำหรับงบการเงินประจำปี สิ้นสุดวันที่ 31 ธันวาคม 2565	-	-
SDC	27/02/2023	จนกว่าจะได้รับการเปลี่ยนแปลงจาก SET	-	-	-	✓	วันที่ 27/02/2023 ขึ้นเครื่องหมาย C เหตุผล: ส่วนของผู้ถือหุ้น < 50% ของทุนชำระแล้ว สำหรับงบการเงินประจำปี สิ้นสุดวันที่ 31 ธันวาคม 2565	-	-
KKC	17/05/2023	จนกว่าจะได้รับการเปลี่ยนแปลงจาก SET	-	-	-	✓	วันที่ 17/05/2023 ขึ้นเครื่องหมาย C เหตุผล: ส่วนของผู้ถือหุ้น < 50% ของทุนชำระแล้ว สำหรับงบการเงิน ไตรมาสที่ 1 สิ้นสุดวันที่ 31 มีนาคม 2566	-	-
STARK	19/05/2023	จนกว่าจะได้รับการเปลี่ยนแปลงจาก SET	-	-	-	✓	วันที่ 19/05/2023 ขึ้นเครื่องหมาย C เหตุผล: สำนักงาน ก.ล.ต. แจ้งให้บริษัทจัดให้มี Special Audit	-	-
KWI	16/08/2023	จนกว่าจะได้รับการเปลี่ยนแปลงจาก SET	-	-	-	✓	วันที่ 16/08/2023 ขึ้นเครื่องหมาย C เหตุผล: ส่วนของผู้ถือหุ้น < 50% ของทุนชำระแล้ว สำหรับงบการเงิน ไตรมาสที่ 2 สิ้นสุดวันที่ 30 มิถุนายน 2566	-	-
ALL	17/08/2023	จนกว่าจะได้รับการเปลี่ยนแปลงจาก SET	-	-	-	✓	วันที่ 17/08/2023 ขึ้นเครื่องหมาย C เหตุผล: ส่วนของผู้ถือหุ้น < 50% ของทุนชำระแล้ว สำหรับงบการเงิน ไตรมาสที่ 2 สิ้นสุดวันที่ 30 มิถุนายน 2566 วันที่ 03/10/2023 เพิ่มเหตุขึ้นเครื่องหมาย C ศาลรับคำฟ้องล้มละลาย	-	-
CMO	26/10/2023	จนกว่าจะได้รับการเปลี่ยนแปลงจาก SET	-	-	-	✓	วันที่ 26/10/2023 ขึ้นเครื่องหมาย C เหตุผล: สำนักงาน ก.ล.ต. แจ้งให้บริษัทจัดให้มี Special Audit	-	-
JKN	13/11/2023	จนกว่าจะได้รับการเปลี่ยนแปลงจาก SET	-	-	-	✓	วันที่ 13/11/2023 ขึ้นเครื่องหมาย C เหตุผล: ศาลรับคำร้องขอฟื้นฟูกิจการ	-	-

หมายเหตุ:

- ที่มา: ตลาดหลักทรัพย์ ( [www.set.or.th](http://www.set.or.th) ) และ สมาคมบริษัทหลักทรัพย์ ( [www.asco.or.th](http://www.asco.or.th) )
- หุ่นตามตารางดังกล่าว ถือเป็นจริงรวมทั้งสิ้นในกรณีแต่ละประเภท/แสดงสิทธิในผลประโยชน์ที่เกิดจากหลักทรัพย์อ้างอิงของไทย (NVDR)
- หลักทรัพย์ที่มีเครื่องหมาย " " เป็น ในแสดงสิทธิในผลประโยชน์ที่เกิดจากหลักทรัพย์อ้างอิงไทย (Non-Voting Depository Receipt : NVDR)
- 1. หลักทรัพย์ที่เข้าช่วยมาตรการกำกับการซื้อขาย (Turnover list)
  - Level (\*) ได้แก่
    - Level 1 หมายถึง ให้ซื้อด้วยวงการเงินสด 100% ก่อนซื้อ (บัญชี cash balance) และ ห้ามนำหลักทรัพย์ที่กำหนดมาเป็นวงเงินซื้อขาย
    - Level 2 หมายถึง ให้ซื้อด้วยวงการเงินสด 100% ก่อนซื้อ และ ห้ามนำหลักทรัพย์ที่กำหนดมาเป็นวงเงินซื้อขาย และ ห้าม Net Settlement
    - Level 3 หมายถึง ห้ามซื้อขายชั่วคราว 1 วันทำการ (เฉพาะวันแรก), เมื่ออนุญาตให้ซื้อขาย ให้ซื้อด้วยวงการเงินสด 100% ก่อนซื้อ และ ห้ามนำหลักทรัพย์ที่กำหนดมาเป็นวงเงินซื้อขาย และ ห้าม Net Settlement
- 2. หลักทรัพย์ภายใต้เครื่องหมาย Caution : "C"
  - หลักทรัพย์ที่ถูกขึ้นเครื่องหมาย C จะต้องซื้อด้วยบัญชี Cash Balance (คือ สมาชิกต้องดำเนินการให้ลูกข่ายเงินสดไว้ล่วงหน้ากับสมาชิกเต็มจำนวนก่อนซื้อหลักทรัพย์นั้น) ตั้งแต่วันที่ขึ้นเครื่องหมายเป็นต้นไป

### ข้อสงวนสิทธิ์:

ข้อมูลในรายงานนี้เป็นข้อมูลที่มีการเปิดเผยต่อสาธารณะ ซึ่งนักลงทุนสามารถเข้าถึงได้ด้วยตัวเอง และเป็นข้อมูลที่ถือว่าน่าเชื่อถือได้ แต่ทั้งนี้ บริษัทหลักทรัพย์ อินโนเวสต์ เอกซ์ จำกัด ("บริษัท") มิได้ยืนยันหรือรับรองถึงความถูกต้อง หรือสมบูรณ์ของข้อมูลดังกล่าวแต่อย่างใด ความคิดเห็นที่ปรากฏอยู่ในรายงานนี้เป็นเพียงการนำเสนอในมุมมองของบริษัท และเป็นความคิดเห็น ณ วันที่ที่ปรากฏในรายงานเท่านั้น ซึ่งอาจเปลี่ยนแปลงได้ภายหลังวันดังกล่าว โดยบริษัทไม่จำเป็นต้องแจ้งให้สาธารณชน หรือนักลงทุนทราบ รายงานนี้จัดทำขึ้นเพื่อเผยแพร่ข้อมูลให้แก่ นักลงทุนเท่านั้น บริษัทไม่รับผิดชอบต่อการนำข้อมูลหรือความคิดเห็นใดๆ ไปใช้ในทุกระดับ ดังนั้นนักลงทุนจึงควรใช้ดุลพินิจในการพิจารณาตัดสินใจก่อนการลงทุน นอกจากนี้ บริษัท และ/หรือ บริษัทในเครือของบริษัทอาจมีส่วนเกี่ยวข้องหรือผลประโยชน์ใดๆ กับบริษัทใดๆ ที่ถูกกล่าวถึงในรายงานนี้ก็ได้

บริษัทหลักทรัพย์ อินโนเวสต์ เอกซ์ จำกัด ("INVX") เป็นบริษัทย่อยที่บริษัท เอสซีบี เอกซ์ จำกัด (มหาชน) ("เอสซีบี เอกซ์") เป็นผู้ถือหุ้นรายใหญ่ แต่เพียงผู้เดียว และธนาคารไทยพาณิชย์ จำกัด (มหาชน) ("ธนาคาร") เป็นบริษัทย่อยที่เอสซีบี เอกซ์ เป็นผู้ถือหุ้นรายใหญ่ ข้อมูลใด ๆ ที่เกี่ยวข้องกับธนาคารฯ มีวัตถุประสงค์เพื่อใช้ในการเปรียบเทียบเท่านั้น

เอกสารฉบับนี้จัดทำโดย บริษัทหลักทรัพย์ อินโนเวสต์ เอกซ์ จำกัด (INVX) ซึ่งมีบริษัท เอสซีบี เอกซ์ จำกัด (มหาชน) ("เอสซีบี เอกซ์") เป็นผู้ถือหุ้นรายใหญ่ โดยธนาคารไทยพาณิชย์ จำกัด (มหาชน) ("ธนาคาร") ซึ่งเป็นบริษัทย่อยที่เอสซีบี เอกซ์ เป็นผู้ถือหุ้นรายใหญ่ เป็นที่ปรึกษาทางการเงินสำหรับธุรกรรมใด ๆ ของบริษัท เอสซีบี เคมีคอลส์ จำกัด (มหาชน) ความเห็น ชั่ว บทวิจย บทวิเคราะห์ ราคา ข้อความ การคาดการณ์ การประเมิน และ/หรือ ข้อมูลอื่นที่ระบุในเอกสารฉบับนี้ ("ข้อมูล") มีวัตถุประสงค์เพื่อใช้เป็นข้อมูลทั่วไปเท่านั้น และไม่อาจตีความได้ว่าเป็นการให้คำแนะนำแก่บุคคลใดๆ หรือเป็นการเสนอซื้อ หรือเสนอขาย หรือชักชวนให้เสนอซื้อหรือเสนอขายหลักทรัพย์ โดย INVX และ/หรือกรรมการ พนักงาน และลูกจ้างของ INVX ย่อมไม่ต้องการรับผิดชอบต่อความเสียหายใดๆ ทั้งความเสียหายทางตรง ความเสียหายทางอ้อม ความเสียหายจากการผิดสัญญา หรือความเสียหายอันสืบเนื่อง อันเป็นผลมาจากการใช้หรือการซื้อถือต่อการใช้ข้อมูล ทั้งนี้ รวมถึงแต่ไม่จำกัดเพียงการสูญเสียผลกำไร นักลงทุนพึงใช้ข้อมูลในเอกสารฉบับนี้ประกอบข้อมูลและความเห็นอื่นๆ รวมถึงพิจารณาของนักวิเคราะห์ นักลงทุน ข้อมูลในเอกสารฉบับนี้จัดทำขึ้นจากแหล่งข้อมูลที่ INVX เห็นว่าน่าเชื่อถือ โดย INVX ไม่รับรองถึงความถูกต้อง สมบูรณ์ และ/หรือ ครบถ้วนของข้อมูลดังกล่าว

เอกสารฉบับนี้จัดทำโดย บริษัทหลักทรัพย์ อินโนเวสต์ เอกซ์ จำกัด (INVX) ซึ่งมีบริษัท เอสซีบี เอกซ์ จำกัด (มหาชน) ("เอสซีบี เอกซ์") เป็นผู้ถือหุ้นรายใหญ่ โดยธนาคารไทยพาณิชย์ จำกัด (มหาชน) ("ธนาคาร") ซึ่งเป็นบริษัทย่อยที่เอสซีบี เอกซ์ เป็นผู้ถือหุ้นรายใหญ่ เป็นที่ปรึกษาทางการเงินสำหรับธุรกรรมใด ๆ ของ บริษัท บีซี ธิเคิล คอร์ปอเรชั่น (มหาชน) ("BRC") ซึ่งเป็นบริษัทย่อยของบริษัท เบอร์ลี ยูเคอร์ จำกัด (มหาชน) ความเห็น ชั่ว บทวิจย บทวิเคราะห์ ราคา ข้อความ การคาดการณ์ การประเมิน และ/หรือ ข้อมูลอื่นที่ระบุในเอกสารฉบับนี้ ("ข้อมูล") มีวัตถุประสงค์เพื่อใช้เป็นข้อมูลทั่วไปเท่านั้น และไม่อาจตีความได้ว่าเป็นการให้คำแนะนำแก่บุคคลใดๆ หรือเป็นการเสนอซื้อ หรือเสนอขาย หรือชักชวนให้เสนอซื้อหรือเสนอขายหลักทรัพย์ โดย INVX และ/หรือกรรมการ พนักงาน และลูกจ้างของ INVX ย่อมไม่ต้องการรับผิดชอบต่อความเสียหายใดๆ ทั้งความเสียหายทางตรง ความเสียหายทางอ้อม ความเสียหายจากการผิดสัญญา หรือความเสียหายอันสืบเนื่อง อันเป็นผลมาจากการใช้หรือการซื้อถือต่อการใช้ข้อมูล ทั้งนี้ รวมถึงแต่ไม่จำกัดเพียงการสูญเสียผลกำไร นักลงทุนพึงใช้ข้อมูลในเอกสารฉบับนี้ประกอบข้อมูลและความเห็นอื่นๆ รวมถึงพิจารณาของนักวิเคราะห์ นักลงทุน ข้อมูลในเอกสารฉบับนี้จัดทำขึ้นจากแหล่งข้อมูลที่ INVX เห็นว่าน่าเชื่อถือ โดย INVX ไม่รับรองถึงความถูกต้อง สมบูรณ์ และ/หรือ ครบถ้วนของข้อมูลดังกล่าว

เอกสารฉบับนี้จัดทำโดย บริษัทหลักทรัพย์ อินโนเวสต์ เอกซ์ จำกัด ("INVX") ซึ่งมีบริษัท เอสซีบี เอกซ์ จำกัด (มหาชน) ("เอสซีบี เอกซ์") เป็นผู้ถือหุ้นรายใหญ่ โดยธนาคารไทยพาณิชย์ จำกัด (มหาชน) ("ธนาคาร") ซึ่งเป็นบริษัทย่อยที่เอสซีบี เอกซ์ เป็นผู้ถือหุ้นรายใหญ่ เป็นที่ปรึกษาทางการเงินสำหรับธุรกรรมใด ๆ ของ บริษัท เอสซีบี เคมีคอลส์ จำกัด (มหาชน) ความเห็น ชั่ว บทวิจย บทวิเคราะห์ ราคา ข้อความ การคาดการณ์ การประเมิน และ/หรือ ข้อมูลอื่นที่ระบุในเอกสารฉบับนี้ ("ข้อมูล") มีวัตถุประสงค์เพื่อใช้เป็นข้อมูลทั่วไปเท่านั้น และไม่อาจตีความได้ว่าเป็นการให้คำแนะนำแก่บุคคลใดๆ หรือเป็นการเสนอซื้อ หรือเสนอขาย หรือชักชวนให้เสนอซื้อหรือเสนอขายหลักทรัพย์ โดย INVX และ/หรือกรรมการ พนักงาน และลูกจ้างของ INVX ย่อมไม่ต้องการรับผิดชอบต่อความเสียหายใดๆ ทั้งความเสียหายทางตรง ความเสียหายทางอ้อม ความเสียหายจากการผิดสัญญา หรือความเสียหายอันสืบเนื่อง อันเป็นผลมาจากการใช้หรือการซื้อถือต่อการใช้ข้อมูล ทั้งนี้ รวมถึงแต่ไม่จำกัดเพียงการสูญเสียผลกำไร นักลงทุนพึงใช้ข้อมูลในเอกสารฉบับนี้ประกอบข้อมูลและความเห็นอื่นๆ รวมถึงพิจารณาของนักวิเคราะห์ นักลงทุน ข้อมูลในเอกสารฉบับนี้จัดทำขึ้นจากแหล่งข้อมูลที่ INVX เห็นว่าน่าเชื่อถือ โดย INVX ไม่รับรองถึงความถูกต้อง สมบูรณ์ และ/หรือ ครบถ้วนของข้อมูลดังกล่าว

การซื้อขายฟิวเจอร์สและอปชั่น (Futures and Options) มีความเสี่ยงสูงที่อาจก่อให้เกิดขาดทุนอย่างมีนัยสำคัญ จึงไม่เหมาะสมกับบุคคลทุกคน ทั้งนี้ ก่อนการตัดสินใจซื้อขายฟิวเจอร์สและอปชั่น ท่านควรพิจารณาถึงฐานะทางการเงิน วัตถุประสงค์ในการลงทุน ประสบการณ์ในการลงทุนของท่าน ตลอดจนความเสี่ยงที่ท่านสามารถยอมรับได้อย่างรอบคอบ เนื่องจากมีความเป็นไปได้ที่ท่านอาจสูญเสียเงินลงทุนมากกว่าเงินลงทุนเริ่มแรก ท่านควรพิจารณาถึงความเสี่ยงทั้งหมดที่อาจเกิดขึ้นจากการซื้อขายฟิวเจอร์สและอปชั่น และท่านควรตัดสินใจลงทุนด้วยตนเอง และ/หรือ ในกรณีที่มีข้อสงสัย ท่านควรขอคำแนะนำจากที่ปรึกษาทางการลงทุน

เอกสารฉบับนี้จัดทำส่งให้กับเฉพาะบุคคลที่กำหนด (intended recipient) เท่านั้น ห้ามมิให้ผู้ใดนำข้อมูลในเอกสารฉบับนี้ไปทำซ้ำ ส่งต่อ เผยแพร่ ขาย จำหน่าย คัดลอก นำออกแสดง หรือนำไปเผยแพร่ในเชิงพาณิชย์ ไม่ว่าด้วยวิธีการใด ๆ โดยมิได้รับอนุญาตเป็นลายลักษณ์อักษรจาก INVX เป็นการล่วงหน้า

©สงวนลิขสิทธิ์ 2565 บริษัทหลักทรัพย์ อินโนเวสต์ เอกซ์ จำกัด

**CG Rating 2023 Companies with CG Rating**

**Companies with Excellent CG Scoring**

7UP, AAV, ABM, ACE, ACG, ADB, ADD, ADVANC, AEONTS, AF, AGE, AH, AHC, AIRA, AIT, AJ, AKP, AKR, ALLA, ALT, AMA, AMARIN, AMATA, AMATAV, ANAN, AOT, AP, APCO, APCS, ARIP, ARROW, ASEFA, ASK, ASP, ASW, ATP30, AU, AUCTION, AWC, AYUD, B, BA, BAFS, BAM, BANPU, BAY, BBGI, BBIK, BBL, BC, BCH, BCP, BCPG, BDMS, BEC, BEM, BEYOND, BGC, BGRIM, BH, BIZ, BJC, BJCHI, BKI, BLA, BOL, BPP, BRI, BROOK, BRR, BTS, BTW, BWG, BYD, CBG, CENTEL, CFRESH, CHASE, CHEWA, CHG, CHOW, CIMBT, CIVIL, CK, CKP, CM, CNT, COLOR, COM7, COTTO, CPALL, CPAXT, CPF, CPI, CPL, CPN, CPW, CRC, CRD, CSC, CSS, CV, DCC, DDD, DELTA, DEMCO, DMT, DOHOME, DRT, DUSIT, EA, EASTW, ECF, ECL, EE, EGCO, EPG, ERW, ETC, ETE, FE, FLOYD, FN, FPI, FPT, FSX, FVC, GBX, GC, GCAP, GENCO, GFPT, GGC, GLAND, GLOBAL, GPSC, GRAMMY, GULF, GUNKUL, HANA, HARN, HENG, HMPRO, HPT, HTC, ICC, ICHI, ICN, III, ILINK, ILM, IMH, IND, INET, INTUCH, IP, IRC, IRPC, ITC, ITEL, IVL, JAS, JTS, KBANK, KCC, KCE, KEX, KKP, KSL, KTB, KTC, KTMS, KUMWEL, KUN, LALIN, LANNA, LH, LHFG, LIT, LOXLEY, LPN, LRH, LST, M, MAJOR, MALEE, MATCH, MBK, MC, M-CHAI, MCOT, MEGA, MFC, MFEC, MILL, MINT, MONO, MOONG, MSC, MST, MTC, MTI, NC, NCH, NCL, NDR, NER, NKI, NOBLE, NRF, NTV, NVD, NWR, NYT, OCC, OISHI<sup>1</sup>, ONEE, OR, ORI, OSP, OTO, PAP, PATO, PB, PCSGH, PDG, PDJ, PG, PHOL, PIMO, PJW, PLANB, PLAT, PLUS, PM, POLY, PORT, PPP, PPS, PR9, PRG, PRINC, PRM, PRTR, PSH, PSL, PT, PTC, PTT, PTTEP, PTTGC, Q-CON, QH, QTC, RATCH, RBF, RPH, RS, RT, S, S&J, SA, SABINA, SAK, SAMART, SAMTEL, SAPPE, SAT, SBNEXT, SC, SCB, SCC, SCCC, SCG, SCGP, SCM, SDC, SEAFSCO, SEAOL, SECURE, SELIC, SENA, SENX, SFP<sup>2</sup>, SFT, SGC, SGF, SGP, SHR, SICT, SIRI, SIS, SITHAI, SJWD, SKR, SM, SMPC, SMT, SNC, SNNP, SNP, SO, SPALI, SPC, SPCG, SPI, SPRC, SR, SSC, SSF, SSSC, STA, STC, STEC, STGT, STI, SUC, SUN, SUSCO, SUTHA, SVI, SVT, SYMC, SYNEX, SYNTEC, TACC, TAE, TCAP, TCMC, TEAMG, TEGH, TFG, TFMAMA, TGE, TGH, THANA, THANI, THCOM, THIP, THRE, THREL, TIDLOR, TIPH, TISCO, TK, TKN, TKS, TKT, TLI, TM, TMC, TMD, TMT, TNDT, TNITY, TNL, TNR, TOA, TOG, TOP, TPBI, TPCS, TPIPL, TPIPP, TFS, TQM, TRT, TRUE, TRV, TSE, TSTE, TSTH, TTA, TTB, TTCL, TTW, TURTLE, TVDH, TVH, TVO, TVT, TWPC, UAC, UBE, UBIS, UKEM, UP, UPF, UPOIC, UV, VCOM, VGI, VIBHA, VIH, VL, WACOAL, WGE, WHA, WHAUP, WICE, WINMED, WINNER, XPG, YUASA, ZEN

**Companies with Very Good CG Scoring**

2S, A5, AAI, AIE, ALUCON, AMR, APURE, ARIN, AS, ASIA, ASIAN, ASIMAR, ASN, AURA, BR, BSBM, BTG, CEN, CGH, CH, CHIC, CI, CIG, CMC, COMAN, CSP, DOD, DPAINT, DV8, EFORL, EKH, ESSO, ESTAR, EVER, FORTH, FSMART, FTI, GEL, GPI, HEALTH, HUMAN, IFS, INSET, IT, J, JCKH, JDF, JKN, JMART, JUBILE, K, KCAR, KGI, KIAT, KISS, KK, KTIS, KWC, KWM, LDC, LEO, LHK, MACO, METCO, MICRO, MK, MVP, NCAP, NOVA, NTSC, PACO, PIN, PQS, PREB, PRI, PRIME, PROEN, PROS, PROUD, PSTC, PTECH, PYLON, RCL, SALEE, SANKO, SCI, SCN, SE, SE-ED, SFLEX, SINGER, SKN, SONIC, SORKON, SPVI, SSP, SST, STANLY, STP, SUPER, SVOA, SWC, TCC, TEKA, TFM, TMILL, TNP, TPLAS, TPOLY, TRC, TRU, TRUBB, TSE, VRANDA, WAVE, WFX, WIILK, WIN, WP, XO

**Companies with Good CG Scoring**

24CS, AMANAH, AMARC, AMC, APP, ASAP, BCT, BE8, BIG, BIOTEC, BLESS, BSM, BVG, CAZ, CCET, CHARAN, CHAYO, CHOTI, CITY, CMAN, CMR, CRANE, CWT, DHOUSE, DTCENT, EASON, FNS, FTE, GIFT, GJS, GTB, GTV, GYT, HL, HTECH, HYDRO, IIG, INGRS, INSURE, IRCP, ITD, ITNS, JCK, JMT, JR, JSP, KBS, KGEN, KJL, L&E, LEE, MASTER, MBAX, MEB, MENA, META, MGT, MITSIB, MJD, MOSHI, MUD, NATION, NNCL, NPK, NSL, NV, OGC, PAF, PCC, PEACE, PICO, PK, PL, PLANET, PLE, PMTA, PPM, PRAKIT, PRAPAT, PRECHA, PRIN, PSG, RABBIT, READY, RJH, RSP, RWI, S11, SAAM, SAF, SAMCO, SAWAD, SCAP, SCP, SIAM, SKE, SKY, SMART, SMD, SMIT, SOLAR, SPA, STECH, STPI, SVR, TC, TCCC<sup>3</sup>, TEAM, TFI, TIGER, TITLE, TKC, TMI, TNH, TPA, TPAC, TRITN, UBA, UMI, UMS, UTP, VARO, VPO, W, WARRIX, WORK, WPH, YONG, ZIGA

**Corporate Governance Report**

The material contained in this publication is for general information only and is not intended as advice on any of the matters discussed herein. Readers and others should perform their own independent analysis as to the accuracy or completeness or legality of such information. The Thai Institute of Directors, its officers, the authors and editor make no representation or warranty as to the accuracy, completeness or legality of any of the information contained herein. By accepting this document, each recipient agrees that the Thai Institute of Directors Association, its officers, the authors and editor shall not have any liability for any information contained in, or for any omission from, this publication.

The survey result is as of the date appearing in the Corporate Governance Report of Thai Listed Companies. As a result, the survey result may be changed after that date. InnovestX Securities Company Limited does not conform nor certify the accuracy of such survey result.

To recognize well performers, the list of companies attaining "Good", "Very Good" and "Excellent" levels of recognition (Not including listed companies qualified in the "no announcement of the results" clause from 1 January 2022 to 31 October 2023) is publicized.

<sup>1</sup>OISHI was voluntarily delisted from the Stock Exchange of Thailand, effectively on September 6, 2023

<sup>2</sup>SFP was voluntarily delisted from the Stock Exchange of Thailand, effectively on July 19, 2023

<sup>3</sup>TCCC was voluntarily delisted from the Stock Exchange of Thailand effectively on August 25, 2023

**Anti-corruption Progress Indicator**

**Certified (ได้คุ้มครอง)**

2S, 7UP, AAI, ADVANC, AF, AH, AI, AIE, AIRA, AJ, AKP, AMA, AMANAH, AMATA, AMATAV, AP, APCO, AS, ASIAN, ASK, ASP, AWC, AYUD, B, BAFS, BAM, BANPU, BAY, BBGI, BBL, BCH, BCP, BCPG, BE8, BEC, BEYOND, BGC, BGRIM, BKI, BLA, BPP, BROOK, BRR, BSBM, BTS, BWG, CEN, CENTEL, CFRESH, CGH, CHEWA, CHOTI, CHOW, CIG, CIMBT, CM, CMC, COM7, COTTO, CPALL, CPAXT, CPF, CPI, CPL, CPN, CPW, CRC, CSC, DCC, DELTA, DEMCO, DIMET, DOHOME, DRT, DUSIT, EA, EASTW, ECF, EGCO, EP, EPG, ERW, ESTAR, ETC, ETE, FNS, FPI, FPT, FSMART, FTE, GBX, GC, GCAP, GEL, GFPT, GGC, GJS, GPI, GPSC, GSTEEL, GULF, GUNKUL, HANA, HARN, HENG, HMPRO, HTC, ICC, ICHI, IFS, III, ILINK, ILM, INET, INOX, INSURE, INTUCH, IRPC, ITEL, IVL, JAS, JKN, JR, JTS, KASET, KBANK, KBS, KCAR, KCC, KCE, KGEN, KGI, KKP, KSL, KTB, KTC, L&E, LANNA, LHFG, LHK, LPN, LRH, M, MAJOR, MALEE, MATCH, MBAX, MBK, MC, MCOT, META, MFC, MFEC, MILL, MINT, MONO, MOONG, MSC, MST, MTC, MTI, NATION, NCAP, NEP, NKI, NOBLE, NRF, NWR, OCC, OGC, OR, ORI, PAP, PATO, PB, PCSGH, PDG, PDJ, PG, PHOL, PIMO, PK, PL, PLANB, PLANET, PLAT, PM, PPP, PPPM, PPS, PR9, PREB, PRG, PRINC, PRM, PROS, PSH, PSL, PSTC, PT, PTECH, PTG, PTT, PTTEP, PTTGC, PYLON, Q-CON, QH, QLT, QTC, RABBIT, RATCH, RML, RS, RWI, S&J, SAAM, SABINA, SAK, SAPPE, SAT, SC, SCC, SCCC, SCG, SCGP, SCM, SCN, SEAOL, SE-ED, SELIC, SENA, SGC, SGP, SIRI, SITHAI, SKR, SMIT, SMK, SMPC, SNC, SNP, SORKON, SPACK, SPALI, SPC, SPI, SPRC, SRICHA, SSF, SSP, SSSC, SST, STA, STGT, STOWER, SUSCO, SVI, SYMC, SYNTEC, TAE, THANKI, TASCO, TCAP, TCMC, TFG, TFI, TFMAMA, TGE, TGH, THANI, THCOM, THIP, THRE, THREL, TIDLOR, TIPCO, TISCO, TKS, TKT, TMD, TMILL, TMT, TNITY, TNL, TNP, TNR, TOG, TOP, TOPP, TPA, TPCS, TRT, TRU, TSC, TSI, TSTE, TSTH, TTA, TTB, TTCL, TU, TVDH, TVO, TWPC, UBE, UBIS, UEC, UKEM, UOBKH, UV, VCOM, VGI, VIH, WACOAL, WHA, WHAUP, WICE, WIILK, XO, YUASA, ZEN, ZIGA

**Declared (ประกาศเจตนารมณ์)**

ACE, ADB, ALT, AMC, ASW, BLAND, BTG, BYD, CAZ, CBG, CV, DEXON, DMT, EKH, FSX, GLOBAL, GREEN, ICN, IHL, ITC, J, JMART, JMT, LEO, LH, MENA, MITSIB, MODERN, NER, NEX, OSP, OTO, PLUS, POLY, PQS, PRIME, PROEN, PRTR, RBF, RT, SA, SANKO, SCB, SENX, SFLEX, SIS, SKE, SM, SVOA, TBN, TEGH, TIPH, TKN, TPAC, TPLAS, TQM, TRUE, W, WPH, XPG

**N/A**

24CS, 3K-BAT, A, A5, AAV, ABM, ACAP, ACC, ACG, ADD, AEONTS, AFC, AGE, AHC, AIT, AJA, AKR, AKS, ALL, ALLA, ALPHAX, ALUCON, AMARC, AMARIN, AMR, ANAN, AOT, APCO, APEX, APP, APURE, AQUA, ARIN, ARIP, ARROW, ASAP, ASEFA, ASIA, ASIMAR, ASN, ATP30, AU, AUCTION, AURA, B52, BA, BBIK, BC, BCT, BDMS, BEAUTY, BEM, BGT, BH, BIG, BIOTEC, BIS, BIZ, BJC, BJCHI, BKD, BLC, BLESS, BLISS, BM, BOL, BR, BRI, BROCK, BSM, BTNC, BTW, BUI, BVG, CCET, CCP, CEYE, CGD, CH, CHARAN, CHASE, CHAYO, CHG, CHIC, CHO, CI, CITY, CIVIL, CK, CKP, CMAN, CMO, CMR, CNT, COCOCO, COLOR, COMAN, CPANEL, CPH, CPR, CPT, CRANE, CRD, CSP, CSR, CSS, CTW, CWT, D, DCON, DDD, DHOUSE, DITTO, DOD, DPAINT, DTCENT, DTIC, DV8, EASON, ECL, EE, EFORL, EMC, ESSO, ETL, EVER, F&D, FANCY, FE, FLOYD, FMT, FN, FORTH, FTI, FVC, GABLE, GENCO, GFC, GIFT, GL, GLAND, GLOCON, GLORY, GRAMMY, GRAND, GSC, GTB, GTV, GYT, HEALTH, HFT, HL, HPT, HTECH, HUMAN, HYDRO, I2, IFEC, IIG, IMH, IND, INGRS, INSET, IP, IRC, IRCP, IT, ITD, ITNS, ITTHI, JAK, JCK, JCKH, JCT, JDF, JPARK, JSP, JUBILE, K, KAMART, KC, KCG, KCM, KDH, KEX, KIAT, KISS, KJL, KK, KKC, KLINIQ, KOOL, KTIS, KTMS, KUMWEL, KUN, KWC, KWI, KWM, KYE, LALIN, LDC, LEE, LIT, LOXLEY, LPH, LST, MACO, MANRIN, MASTER, MATI, MAX, MCA, M-CHAI, MCS, MDX, MEB, MEGA, METCO, MGC, MGT, MICRO, MIDA, MJD, MK, ML, MORE, MOSHI, MTW, MUD, MVP, NAM, NC, NCH, NCL, NDR, NETBAY, NEW, NEWS, NFC, NNCL, NOK, NOVA, NPK, NSL, NTSC, NTV, NUSA, NV, NVD, NYT, OHTL, ONEE, ORN, PACE, PACO, PAF, PCC, PEACE, PERM, PF, PHG, PICO, PIN, PJW, PLE, PLT, PMTA, POLAR, POMPUI, PORT, POST, PPM, PRAKIT, PRAPAT, PRECHA, PRI, PRIN, PRO, PROUD, PSG, PSP, PTC, PTL, RAM, RCL, READY, RICHY, RJH, ROCK, ROH, ROJNA, RP, RPC, RPH, RSP, S, S11, SABUY, SAF, SAFARI, SAFE, SALEE, SAM, SAMART, SAMCO, SAMTEL, SAUCE, SAV, SAWAD, SAWANG, SBNEXT, SCAP, SCI, SCL, SCP, SDC, SE, SEAFSCO, SECURE, SFT, SGF, SHANG, SHR, SIAM, SICT, SIMAT, SINGER, SINO, SISB, SJWD, SK, SKN, SKY, SLM, SLP, SMART, SMD, SMT, SNNP, SO, SOLAR, SONIC, SPA, SPCG, SPG, SPVI, SQ, SR, SRS, SSC, SSS, STANLY, STARK, STC, STEC, STECH, STHAI, STI, STP, STPI, SUC, SUN, SUPER, SUTHA, SVR, SVT, SWC, SYNEX, TACC, TAN, TAPAC, TC, TCC, TCJ, TCOAT, TEAM, TEAMG, TEKA, TFM, TGPRO, TH, THAI, THANA, THE, THG, THMUJ, TIGER, TIT, TK, TKC, TLI, TM, TMC, TML, TMW, TNDT, TNH, TNPC, TOA, TPBI, TPCH, TPDI, TPIPP, TPL, TPOLY, TPP, TFS, TQR, TR, TRC, TRITN, TRP, TRUBB, TRV, TSE, TTI, TTT, TTW, TURTLE, TVH, TVT, TWP, TWZ, TYCN, UAC, UBA, UMI, UMS, UNIQ, UP, UPF, UPOIC, UREKA, UPL, UVAN, VARO, VIBHA, VL, VNG, VPO, VRANDA, WARRIX, WAVE, WFX, WGE, WIN, WINDOW, WINMED, WINNER, WORK, WORLD, WP, YGG, YONG, ZAA

**Explanations**

Companies participating in Thailand's Private Sector Collective Action Coalition Against Corruption programme (Thai CAC) under Thai Institute of Directors (as of November 1, 2023) are categorised into: companies that have declared their intention to join CAC, and companies certified by CAC.