

Today Selections >> **EPG, GPSC, RBF**
TRINITY TODAY

Stock	S	R	Comment
EPG	7.10	7.50	รับอานิสงส์น้ำมันลง ต้นทุนลด
GPSC	46.25	48.50	รับอานิสงส์ Bond Yield ราคาน้ำมันลด หนุนต้นทุนลดลง
RBF	13.00	13.50	รับอานิสงส์ต้นทุนแบ่งสาลีอยู่ในระดับต่ำ

SET50 / SET100 / SETESG predictions

- **SET:** คาด SET Index เปิดตลาดในแดนลบวันนี้ นำโดยกลุ่ม Oil & Gas ตามหลังการปรับตัวลงแรงของราคาน้ำมันดิบเมื่อคืน บวกกับวอลุ่มการซื้อขายที่เริ่มกลับมาอยู่ในโซนต่ำกว่า 5 หมื่นล้านบาทอีกครั้ง ซึ่งอาจทำให้ธุรกรรม Short selling กลับมามีอิทธิพลต่อดัชนีมากขึ้นอีกครั้งหนึ่งได้ อย่างไรก็ตาม คงมุมมองโมเมนตัมเชิงบวกในภาพระยะกลาง โดยประเมินเช่นเดิมว่าหลังจากดัชนี SET ผ่านการ Consolidate สร้างฐานในรอบนี้แล้วจะสามารถทยอยฟื้นตัวต่อเนื่องในช่วงปลายปีจนถึงต้นปีหน้าได้ ดังนั้นในเชิงกลยุทธ์ สำหรับผู้ที่ถือหุ้นอยู่แล้ว สามารถถือครองหุ้นต่อไปได้ โดยเฉพาะกลุ่มค่าปิกที่เราแนะนำโฟกัสให้เป็น Core portfolio ต่อไป
- **SET50/SET100:** เราได้ทำการคำนวณล่าสุดสำหรับรายชื่อหุ้นที่คาดว่าจะ เป็นสมาชิกของดัชนี SET50 และ SET100 ประจำปีรอบถัดไปช่วงครึ่งแรก ของปี 2567 โดยใช้ข้อมูลถึงวันที่ 15 พ.ย.ที่ผ่านมา (ตลท.จะใช้ข้อมูลจริง ในการคำนวณจนถึงสิ้นเดือนพ.ย.นี้) พบว่ามีไฮไลท์ที่น่าสนใจดังนี้
 - 1) หุ้นที่คาดว่าจะถูกนำเข้าสู่ดัชนี SET50 ได้แก่ **KCE, ITC** (เหมือน คัดการณครั้งก่อน)
 - 2) หุ้นที่คาดว่าจะถูกถอดออกจากดัชนี SET50 ได้แก่ **INTUCH, TLI** (เหมือนครั้งก่อน)
 - 3) หุ้นที่คาดว่าจะถูกนำเข้าสู่ดัชนี SET100 ได้แก่ **ITC, SISB, SAPPE, RBF, ICHI, MOSHI, TKN, SC, THCOM, MAJOR** (มี SC เพิ่มขึ้นมาจากการคำนวณครั้งก่อน)
 - 4) หุ้นที่คาดว่าจะถูกถอดออกจากดัชนี SET100 ได้แก่ **INTUCH, TLI, THG, MBK, CKP, TIPH, TQM, THANI, ACE, SABUY** (มี TQM เพิ่มขึ้นมาจากการคำนวณครั้งก่อน)
- ***Remark:** ทั้งนี้ สมมติฐานหลักที่เราใช้ก็คือว่า ราคาหุ้นของแต่ละตัวจะ คงอยู่ที่ระดับ ณ ปัจจุบันไปจนถึงสิ้นเดือนพฤศจิกายน ดังนั้นหากราคาหุ้น แต่ละตัวมีการเปลี่ยนแปลงอย่างสำคัญในช่วง 1 เดือนสุดท้ายนี้ ผลการ คำนวณของเราอาจมีการเปลี่ยนแปลงได้
- **Tactical play:** ในเชิงกลยุทธ์ คงคำแนะนำซื้อเก็งกำไรหุ้น **KCE** (ราคา เป้าหมาย Consensus ที่ 55 บาท) และ **ITC** (ราคาเป้าหมายของเราที่ 24.6 บาท) ซึ่งทั้ง 2 ตัวอยู่ในกลุ่มส่งออกซึ่งเป็น Theme play ที่เราชื่นชอบอยู่ ณ ขณะนี้ ส่วนผู้ที่มีหุ้น **INTUCH** และ **TLI** อยู่ ยังคงแนะนำให้ ขายหุ้นออกมาก่อน เพื่อความปลอดภัยต่อการลดพอร์ตของนักลงทุน สถาบันในช่วงถัดไป ซึ่งคาดว่าจะมีน้อยพอควร เนื่องจากตัวหุ้นมีโอกาสหลุด ออกจากทั้งดัชนี SET50 และ SET100 ในคราวเดียว

(อ่านรายละเอียดต่อหน้าหลัง)

แนวรับ 1,404 แนวต้าน 1,422

บทวิเคราะห์วันนี้

- **MASTER** (ซื้อเก็งกำไร ราคาเป้าหมาย 78 บาท) คาด 4Q66 ทหารดับ New High อีกครั้ง

Market Summary

	Closed	+/-	%Chg
SET	1,415.34	+ 0.17	+ 0.01
SET50	879.00	+ 0.14	+ 0.02
SET100	1,942.30	- 0.51	- 0.03
Mai	399.15	- 1.43	- 0.36
Dow Jones	34,945.47	-45.74	-0.13
Nasdaq	14,113.67	+9.83	+0.07
Nikkei	33,424.41	- 95.29	- 0.28
Hang Seng	17,832.82	- 246.18	- 1.36
SET Mkt. Cap (Btmn)	17,394.54		
SET Turnover (Btmn)	43,028.30		
PER(x)	18.53		

Stock Top Active

PTT BBL SAWAD BDMS HANA

Sector Top Active

ENERG BANK ICT

Investors Data – SET (Btmn)

16 Nov.23	Buy	Sell	Net
Institution	3,550	2,975	575
Proprietary	3,289	3,303	-15
Foreign	21,052	22,668	-1,615
Local	15,137	14,082	1,055
1-16 Nov.23	Buy	Sell	Net
Institution	53,527	46,309	7,219
Proprietary	40,836	40,548	288
Foreign	284,895	292,437	-7,542
Local	170,570	170,535	35

Commodities	16 Nov.23	15 Nov.23	Chg	%Chg
Bt/US\$	35.09	35.52	-0.43	-1.22
US\$/Yuan	7.241	7.246	-0.00	-0.07
US Bond Yield 10y(%)	4.439	4.484	-0.04	-1.00
Brent Oil (US\$/bbl)	77.42	81.18	-3.76	-4.63
Nymex Oil (US\$/bbl)	73.09	76.79	-3.70	-4.82
Gold Spot (US\$/oz)	1,981.40	1,958.90	+22.50	+1.15
Baltic Dry Index	1,758.00	1,688.00	+70.00	+4.15
Dollar Index (DXYO)	104.37	104.38	-0.01	-0.01

Today's Event

- **FTREIT XD** 0.187 บาท
- **SPRIME XD** 0.15 บาท
- **LHHOTEL** หน่วยทรัสต์เพิ่มทุน 511,000,000 หุ้น



ณัฐชาต เมฆมาลี
CFA, FRM (ID: 31379)
E-mail: nuttachart@trinitythai.com

บริษัทหลักทรัพย์ ทรินิตี้ จำกัด เลขที่ 1 อาคารพาร์ค สยาม ชั้น 22 และห้อง 2301 ชั้น 23 ถนนคอนแวนต์ แขวงสีลม เขตบางรัก กรุงเทพฯ 10500

รายงานฉบับนี้จัดทำขึ้นโดยข้อมูลเท่าที่ปรากฏและเชื่อว่าเป็นที่น่าเชื่อถือได้ แต่ไม่ถือเป็นการยืนยันความถูกต้องและความสมบูรณ์ของข้อมูลใดๆ โดยบริษัทหลักทรัพย์ ทรินิตี้ จำกัด ผู้จัดทำขอสงวนสิทธิ์ในการเปลี่ยนแปลงความเห็นหรือประมาณการ ณ วันที่จัดทำขึ้นโดยไม่แจ้งล่วงหน้า รายงานฉบับนี้มีวัตถุประสงค์เพื่อใช้ประกอบการตัดสินใจของนักลงทุน โดยไม่ได้เป็นการชี้นำหรือชักชวนให้นักลงทุนทำการซื้อหรือขายหลักทรัพย์ หรือตราสารทางการเงินใดๆ ที่ปรากฏในรายงาน

Strategy

- **DELTA:** นอกจากนั้น ปัจจัยที่ต้องติดตามต่อไปอย่างใกล้ชิดนั้นก็คือระดับ Turnover ratio ของหุ้น **DELTA** ที่มีโอกาสกลับมาเป็นประเด็นอีกครั้ง หลังจากที่ผ่านมาครั้งเดือนของเดือนพ.ย.ไปแล้ว ระดับ Turnover ratio ล่าสุดของเดือนนี้ยังคงอยู่เพียง 1.07% เท่านั้น ดังนั้น หากตัวหุ้นจะสามารถดำรงอยู่ต่อไปได้ในดัชนี SET50 และ SET100 ในรอบหน้า จำเป็นที่ระดับ Turnover ratio นี้จะต้องขึ้นมาอยู่ที่ระดับ 2% ให้ได้ภายในสิ้นเดือนนี้ นั่นหมายความว่า ในช่วงที่เหลือ 10 วันทำการของเดือนนี้ ปริมาณหุ้นที่ซื้อขายรายวันของ **DELTA** จะต้องอยู่ในระดับวันละ 10.9 ล้านหุ้นหรือสูงกว่านั่นเอง อ้างอิงจากการคำนวณของเราล่าสุด หากสุดท้ายไม่สามารถทำได้ คาดว่าหุ้น **DELTA** จะหลุดออกจากดัชนี SET50 และ SET100 ในรอบหน้า ซึ่งจะมีหุ้นที่เข้ามาแทนได้แก่ **BCP** และ **AH** ตามลำดับ
- **SETESG:** ส่วนอีกดัชนีหนึ่งที่น่าจะเป็นที่น่าสนใจของนักลงทุนในตลาดมากขึ้น นั่นก็คือดัชนี SETESG ที่มีโอกาสกลายเป็น Benchmark สำคัญสำหรับกองทุนรวม ESG เพื่อการประหยัดภาษีในช่วงเดือนธันวาคมนี้ เราได้ทำการคำนวณอ้างอิงข้อมูล ณ สิ้นวันที่ 15 พ.ย.ที่ผ่านมาเช่นกัน พบว่าการปรับเปลี่ยนรายชื่อสมาชิกในรอบถัดไปน่าจะมีไฮไลท์ดังนี้
 - 1) หุ้นที่มีโอกาสถูกนำเข้าดัชนี SETESG (17 ตัว) ได้แก่ **LH, BCH, TCAP, CK, JTS, BA, RBF, ERW, STEC, KSL, ILM, MC, III, HENG, BRI, SMPC, TOG**
 - 2) หุ้นที่มีโอกาสถูกถอดออกจากดัชนี SETESG (11 ตัว) ได้แก่ **DELTA, SCCC, BKI, TPIPP, AAV, EASTW, TSTH, TMT, ASIAN, PM, TK**
- **Tactical play:** สำหรับการลงทุนในธีม ESG เพื่อรอรับอานิสงส์เม็ดเงินไหลเข้าในช่วงปลายปีนี้ เรายังคงแนะนำให้ใช้ 2 แนวความคิดได้แก่
 - 1) หุ้นที่มีขนาด Market cap ใหญ่สุด 10 อันดับแรกในดัชนี SETESG รอบใหม่ที่จะประกาศออกมา ได้แก่ **AOT, PTT, ADVANC, PTTEP, GULF, CPALL, BDMS, SCC, SCB, KBANK**
 - 2) หุ้นที่มีขนาด Market cap รองลงมา แต่มีอันดับ ESG rating ในลำดับสูงสุดหรือ AAA อาทิ **KTB, CRC, OR, PTTGC, SCGP, CPF, KTC, TOP**

ณัฐชาติ เมฆมาดิน, CFA, FRM
 เลขทะเบียนนักวิเคราะห์: 031379
 nuttachart@trinitythai.com

Fund Flow

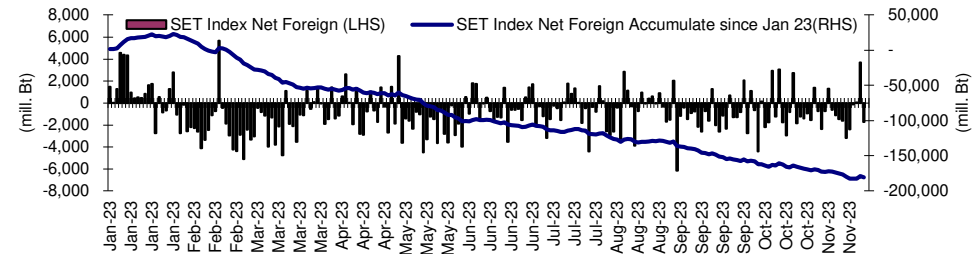
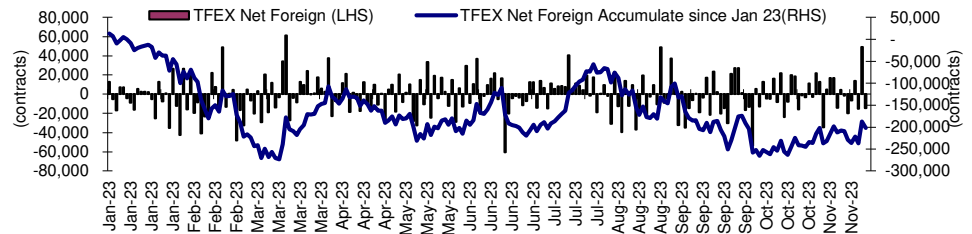
Foreign Portfolio Investment in Equities (Asia ex. Japan)

Unit : US\$ mn

	As at	Day	WTD Net	MTD Net	YTD Net
India	15-Nov	183.3	70.7	64.8	12,166.7
Indonesia	16-Nov	26.2	55.9	-124.8	-930.8
Malaysia	15-Nov	41.1	40.0	224.3	-677.8
Philippines	16-Nov	8.7	-0.7	-8.3	-908.2
South Korea	17-Nov	-86.1	925.3	2,479.6	6,290.5
Sri Lanka	16-Nov	-0.4	-0.6	1.8	13.3
Taiwan	16-Nov	650.4	3,447.7	4,854.3	-2,282.7
Thailand	16-Nov	-45.9	52.7	-211.7	-5,169.1
Vietnam	16-Nov	-4.1	-16.2	-48.0	-378.9

Source: Bloomberg

Net Foreign



Indicators to watch

	Last	Previous	% chg	1W Prior	1M Prior	Remark
VIX Index	14.32	14.18	1.0%	-6.3%	-33.1%	-
Ted Spread	0.24	0.22	6.2%	14.2%	14.7%	-
U.S.Dollar Index	104.37	104.38	0.0%	-1.1%	-1.7%	+
U.S.Bond Yield	4.45	4.52	-1.5%	-1.0%	-8.0%	-
US Coal Index	7.5	6.87	9.2%	39.9%	58.2%	+
Emerging Asia Index (MXMS)	523.45	524.47	-0.2%	2.5%	4.7%	-

Source: Bloomberg, Aspen

บริษัทหลักทรัพย์ ตรีเนิตี้ จำกัด เลขที่ 1 อาคารพาร์ค สยาม ชั้น 22 และห้อง 2301 ชั้น 23 ถนนคอนแวนต์ แขวงสีลม เขตบางรัก กรุงเทพฯ 10500

รายงานฉบับนี้จัดทำขึ้นโดยข้อมูลเท่าที่ปรากฏและเชื่อว่าเป็นที่น่าเชื่อถือได้ แต่ไม่ถือเป็นการยืนยันความถูกต้องและความสมบูรณ์ของข้อมูลนั้นๆ โดยบริษัทหลักทรัพย์ ตรีเนิตี้ จำกัด ผู้จัดทำขอสงวนสิทธิ์ในการเปลี่ยนแปลงความเห็นหรือประมาณการณต่างๆ ที่ปรากฏในรายงานฉบับนี้โดยไม่ต้องแจ้งล่วงหน้า รายงานฉบับนี้มีวัตถุประสงค์เพื่อใช้ประกอบการตัดสินใจของนักลงทุน โดยไม่ได้เป็นการชักชวนหรือขยักชวนให้นักลงทุนทำการซื้อหรือขายหลักทรัพย์ หรือตราสารทางการเงินใดๆ ที่ปรากฏในรายงาน

Turnover List

สรุปหลักทรัพย์ที่เข้าข่ายอาจต้องซื้อด้วยบัญชี Cash Balance ในรอบวันที่ 10 – 16 พ.ย. 66

หลักทรัพย์	%1W-Turnover	P/E Ratio / %Premium	มูลค่าการซื้อขายเฉลี่ยต่อ วัน (ล้านบาท)
JMART	51.01%	ขาดทุน	1,062.63
หุ้นแม่ติด Cash Balance Warrant หุ้นลูกก็ติดเหมือนกัน			

ทั้งนี้หลักทรัพย์ดังกล่าวมีการซื้อขายผิดไปจากสภาพปกติของตลาด ดังนั้นผู้ลงทุนควรศึกษาข้อมูลก่อนการตัดสินใจลงทุน ข้อมูลเป็นเพียงการคาดการณ์เท่านั้น รายชื่อหุ้นที่เข้าข่ายอาจมีการเปลี่ยนแปลงได้ ทั้งนี้ผู้ลงทุนควรตรวจสอบรายชื่อหุ้นที่เข้าข่ายจากตลาดหลักทรัพย์ฯ

เกณฑ์ที่เราใช้คำนวณ

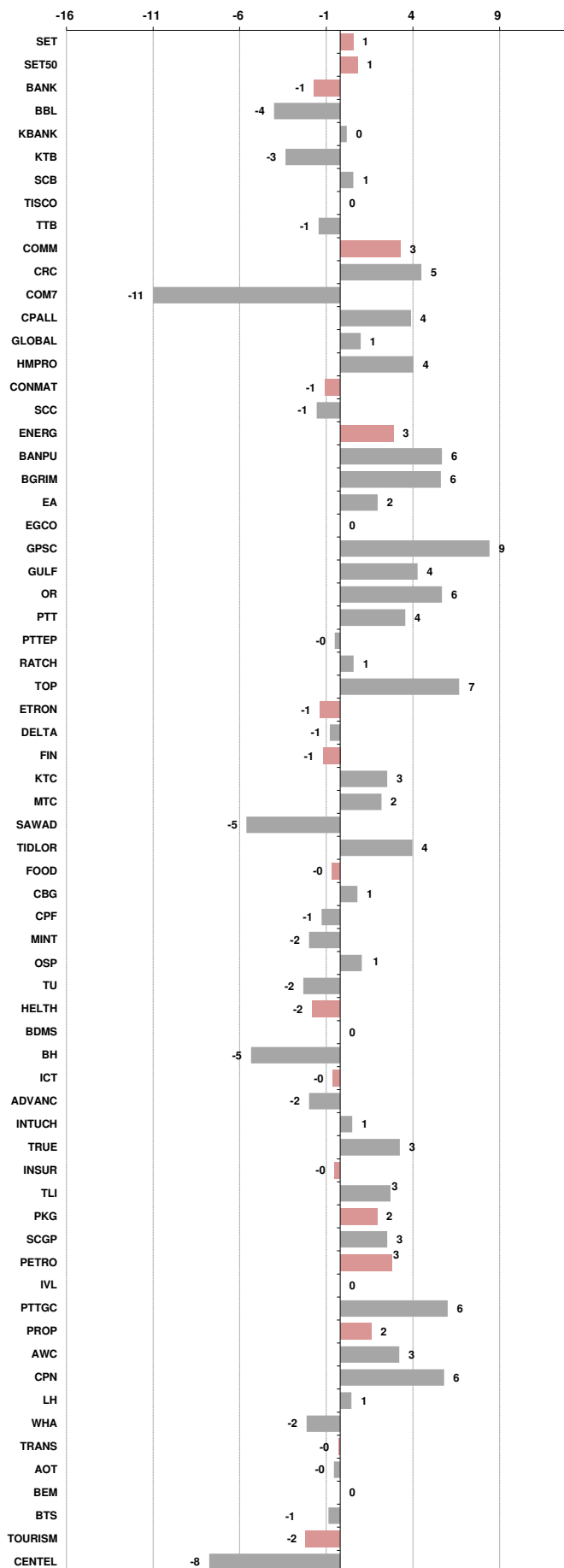
- มูลค่าการซื้อขายเฉลี่ยต่อวันในรอบสัปดาห์มากกว่าหรือเท่ากับ 100 ล้านบาท (SET) หรือ มูลค่าการซื้อขายเฉลี่ยต่อวันในรอบสัปดาห์มากกว่าหรือเท่ากับ 80 ล้านบาท (MAI)
- %1W Turnover ratio มากกว่าหรือเท่ากับ 40%
- ค่า P/E มากกว่าหรือเท่ากับ 40 เท่า หรือ มีผลการดำเนินงานขาดทุน
- สำหรับ ใบสำคัญแสดงสิทธิ (warrant)
 - มูลค่าการซื้อขายเฉลี่ยต่อวันในรอบสัปดาห์มากกว่าหรือเท่ากับ 100 ล้านบาท
 - %1W Turnover ratio มากกว่าหรือเท่ากับ 100%
 - ค่า Premium มากกว่าหรือเท่ากับ 20%

Price performance of Stock in SET50
(for weekly: 9 - 16 Nov 2023)

1 Week Performance



Stock	16-Nov-23	%YTD	%-1W	%-1M	%-3M	%-6M	%-12M
SET	1,415.34	-15	1	-1	-7	-8	-13
SET50	879.00	-13	1	0	-6	-6	-11
BANK	372.61	-4	-1	-4	-8	-3	-3
BBL	151.00	2	-4	-10	-12	-6	6
KBANK	132.00	-11	0	5	4	-3	-9
KTB	18.40	4	-3	-6	-8	-2	5
SCB	98.50	-8	1	-5	-13	-6	-8
TISCO	97.25	-2	0	-2	-2	3	0
TTB	1.59	13	-1	-8	-10	7	16
COMM	31,484.17	-20	3	-1	-9	-16	-12
CRC	39.00	-16	5	1	1	-15	-6
COM7	22.30	-34	-11	-24	-22	-18	-30
CPALL	57.25	-16	4	0	-8	-12	-6
GLOBAL	17.10	-24	1	14	4	-7	-15
HMPRO	12.30	-21	4	0	-10	-15	-16
CONMAT	7,621.98	-18	-1	-1	-7	-13	-17
SCC	290.00	-15	-1	-2	-7	-14	-16
ENERG	20,964.37	-17	3	2	-5	-4	-16
BANPU	8.10	-41	6	3	-10	-4	-35
BGRIM	25.50	-36	6	3	-29	-32	-30
EA	47.25	-51	2	2	-17	-29	-50
EGCO	129.00	-25	0	6	-2	-13	-24
GPSC	47.25	-35	9	17	-10	-21	-29
GULF	46.75	-15	4	8	-3	-2	-7
OR	19.80	-17	6	8	-2	-12	-19
PTT	34.50	4	4	4	-3	7	3
PTTEP	161.50	-8	0	-6	1	9	-14
RATCH	32.50	-24	1	5	-8	-13	-20
TOP	50.50	-10	7	2	-3	8	-7
ETRON	10,146.55	-2	-1	-1	-19	4	23
DELTA	83.00	-90	-1	1	-20	3	-87
FIN	3,331.55	-28	-1	-1	-5	-20	-26
KTC	47.25	-20	3	3	3	-16	-20
MTC	43.00	13	2	16	17	10	18
SAWAD	43.75	-10	-5	-1	-1	-22	1
TIDLOR	22.50	-24	4	11	11	-14	-15
FOOD	10,707.89	-16	0	0	-3	-7	-15
CBG	76.00	-21	1	9	0	6	-20
CPF	18.60	-25	-1	-1	-3	-6	-24
MINT	27.25	-16	-2	-8	-16	-17	-11
OSP	24.30	-14	1	2	-16	-21	-13
TU	13.80	-18	-2	1	3	-7	-18
HELTH	6,596.56	-8	-2	-5	-6	-8	-12
BDMS	26.75	-8	0	-2	-5	-9	-12
BH	221.00	4	-5	-14	-11	-9	-3
ICT	150.47	-9	0	-4	-5	-5	-8
ADVANC	218.00	12	-2	-2	-2	2	16
INTUCH	72.00	-7	1	2	-6	-2	-1
TRUE	6.00	N/A	3	-13	-10	-17	N/A
INSUR	9,403.97	-26	0	-9	-5	-15	-27
TLI	10.60	-29	3	-7	0	-16	-28
PKG	3,739.22	-32	2	5	0	-14	-33
SCGP	37.75	-34	3	9	2	-14	-34
PETRO	728.79	-27	3	6	-6	-14	-28
IVL	25.50	-37	0	1	-15	-24	-40
PTTGC	38.50	-19	6	16	5	0	-19
PROP	225.99	-17	2	0	-5	-11	-12
AWC	3.64	-42	3	5	-9	-33	-39
CPN	66.25	-7	6	6	-2	-5	-4
LH	7.65	-23	1	-1	-8	-13	-17
WHA	5.05	24	-2	-6	3	17	34
TRANS	325.74	-13	0	1	-4	-7	-12
AOT	68.75	-8	0	3	-2	-5	-8
BEM	8.00	-18	0	-1	-10	-8	-15
BTS	7.35	-13	-1	-1	4	-3	-10
TOURISM	541.20	-16	-2	-4	-10	-16	-13
CENTEL	42.75	-15	-8	-2	4	-17	-10





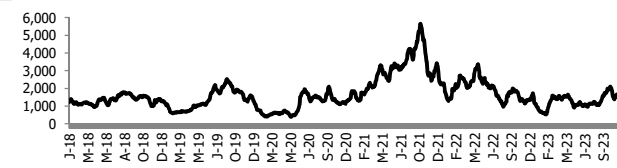
อัตราแลกเปลี่ยนวันนี้* 35.09 Change -0.43

*เปรียบเทียบ Transaction ล่าสุดกับก่อนหน้า (โดยไม่แยกว่าเป็นของ off-shore หรือ on-shore)

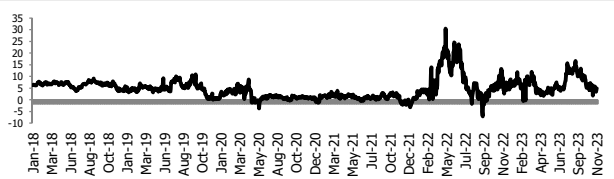
สินค้า	หน่วยราคา	ปิดล่าสุด	ก่อนหน้า	ราคาปิดล่าสุด	ก่อนหน้า	เปลี่ยนแปลง +/-	%	หลักทรัพย์ที่เกี่ยวข้อง	
เรือ <i>ปรับปรุง</i>	Baltic Dry Index (spot)	16-Nov-23	15-Nov-23	1,758	1,688	+70.00	4.1%	PSL, TTA	
	BHSI (Handy Size)	16-Nov-23	15-Nov-23	588	587	+1.00	0.2%		
ยาง	(US Cents/kg)	16-Nov-23	15-Nov-23	170.00	170.60	-0.60	-0.4%	STA, TRUBB	
น้ำตาล	(Cent/Pound)	16-Nov-23	15-Nov-23	27.19	27.15	+0.04	0.1%	KSL, KBS, KTIS, BRR	
ถั่วเหลือง	(Cent\$/Bushel)	16-Nov-23	15-Nov-23	1,360.25	1,385.00	-24.75	-1.8%	TVO	
น้ำมันปาล์ม	(US\$/ton)	16-Nov-23	15-Nov-23	3,949.00	3,960.00	-11.00	-0.3%	CPI, LST, UPOIC, UVAN	
สังกะสี	(US\$/ton)	16-Nov-23	15-Nov-23	2,584.00	2,548.00	+36.00	1.4%	PDI	
ทองคำ	(US\$/oz)	16-Nov-23	15-Nov-23	1,983.90	1,960.10	+23.80	1.2%	THL (Source:Aspen)	
SPDR Gold Trust	(ton)	16-Nov-23	15-Nov-23	870.45	870.45	+0.00	0.0%		
น้ำมันดิบ <i>ทุกวัน</i>	WTI (US\$/barrel)	16-Nov-23	15-Nov-23	73.09	76.79	-3.70	-4.8%	PTT, PTTEP, TOP, PTTGC, BCP	
	Brent (US\$/barrel)	16-Nov-23	15-Nov-23	77.42	81.18	-3.76	-4.6%	(Source:Aspen)	
ค่าการกลั่น <i>ทุกวัน</i>	GRM (US\$/barrel)	16-Nov-23	15-Nov-23	5.40	6.15	-0.75	0.0%	BCP, IRPC, PTTGC and TOP (Bloomberg)	
น้ำมันทำความร้อน <i>ทุกวัน</i>	Heating Oil (cent/gallon)	16-Nov-23	15-Nov-23	236.02	253.87	-17.85	-7.0%	BCP, IRPC, PTTGC and TOP (Bloomberg)	
	Natural Gas(\$/MMBtu)	16-Nov-23	15-Nov-23	3.06	3.14	-0.08	-2.5%	PTTEP, PTT, BANPU (Bloomberg)	
ปิโตรเคมี	Naphtha (US\$/MT)	16-Nov-23	15-Nov-23	643.25	649.50	-6.25	-1.0%	PTTGC, SCC (เป็นต้นทุน)	
	Ethylene (US\$/MT)	10-Nov-23	6-Nov-23	860	860	+0.00	0.0%	PTTGC, SCC, IRPC (Bloomberg)	
	Propylene (US\$/MT)	10-Nov-23	6-Nov-23	810	810	+0.00	0.0%	PTTGC, SCC, IRPC	
เหล็ก	HRC (US\$/ton) ริดร้อน	16-Nov-23	15-Nov-23	890.0	890.0	+0.00	0.0%	(Source:Bloomberg)	
ถ่านหิน	NEX (US\$/ton)	10-Nov-23	3-Nov-23	121.32	119.93	+1.39	1.2%	BANPU, LANNA, UMS	
อาหาร	ไก่ (บาท/กก.)	31-Oct-23	30-Sep-23	36.00	38.00	-2.00	-5.3%	CPF, GFPT (Source: CPF)	
	ทุเรียน <i>ทุกเดือน</i>	ทุ้งVannamei(บาท/กก.)	31-Oct-23	30-Sep-23	120	110	+10.00	9.1%	CPF, CFRESH, SSF, ASIAN, TU
	ทุเรียน <i>ทุกเดือน</i>	สุกร (บาท/กก.)	31-Oct-23	30-Sep-23	60.00	68.00	-8.00	-11.8%	CPF

กราฟแสดงแนวโน้มราคา

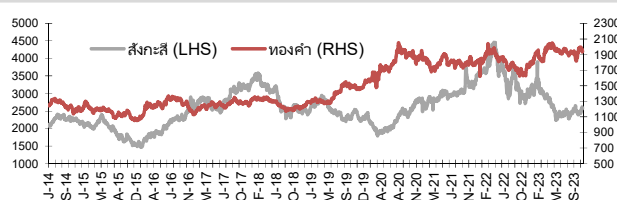
ค่าระวางเรือ (Baltic dry Index)



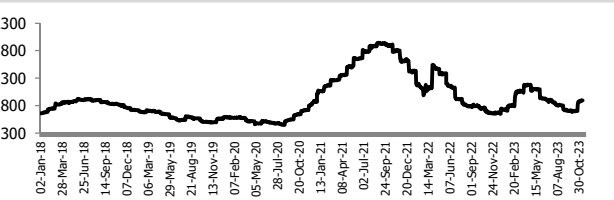
ค่าการกลั่น GRM (US\$/barrel)



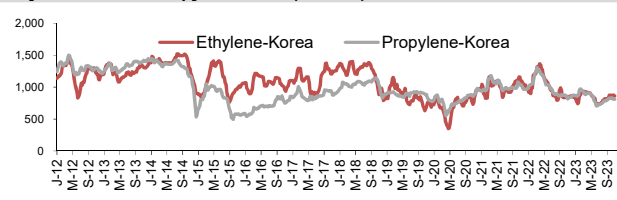
สังกะสี ทองคำ : PDI



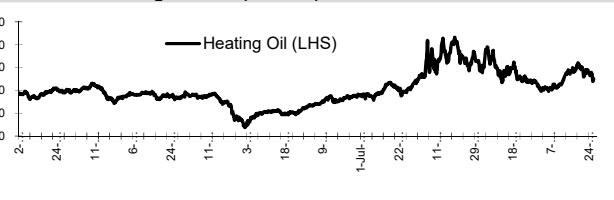
เหล็กริดร้อน



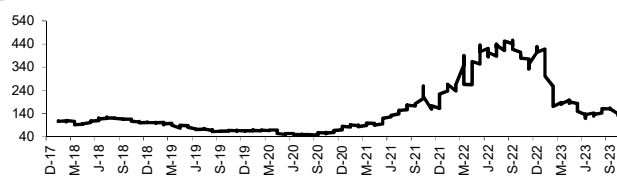
Ethylene-Korea vs Propylene-Korea (US\$/MT)



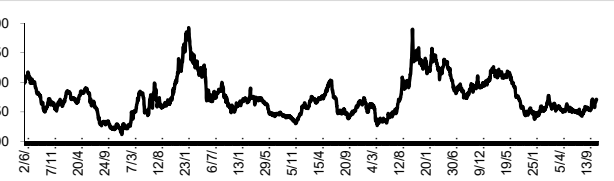
Bunker /Heating Oil Price (USD/ton)



ถ่านหิน (Nexcaste Export Index US\$/ton)



ราคายาง (US Cents/kg)



ที่มา: CPF, BANPU, Bloomberg and Aspen



NVDR Trading Data by Stock : 17 Nov 2023

Total NVDR Trading (Bt m)	Date 16 Nov 23	Net (Bt M)
20,208.27	Institutions	+575.02
% of SET : 23.48%	Proprietary	-14.75
Total SET Trading Value : +43,037.79	Foreign	-1,615.42
	Local Investor	+1,055.15

STOCK	Net Buy ซื้อสุทธิ					
	Value (Btm) : มูลค่า (ล้านบาท)					
	16 Nov	15 Nov	14 Nov	13 Nov	10 Nov	Total 5 Days
1 BBL	588.8	2.6	411.9	-248.6	90.5	845.3
2 PTT	336.2	286.3	625.3	17.1	-83.5	1,181.3
3 TOP	149.4	139.7	235.3	141.1	48.8	714.2
4 CPN	122.0	43.2	-38.5	-113.1	-161.4	-148.0
5 BDMS	118.3	265.7	42.8	-495.6	-1.5	-70.4
6 CPF	89.4	56.7	-45.9	50.1	-68.6	81.7
7 GULF	87.4	138.4	51.2	-32.8	55.2	299.4
8 PTTEP	80.0	-195.0	96.4	44.2	-120.7	-95.1
9 SCC	62.5	40.3	28.2	48.8	-22.8	157.0
10 COM7	60.1	97.2	104.8	-229.4	-9.6	23.1
11 EGCO	54.8	32.8	10.1	10.4	19.4	127.4
12 HANA	44.2	360.7	-339.9	12.0	-58.8	18.1
13 BCP	43.7	81.9	204.9	45.1	239.9	615.4
14 BANPU	39.2	43.3	283.1	452.9	129.3	947.9
15 SPRC	36.0	60.0	117.5	-11.2	19.9	222.2
16 ITC	31.4	30.2	10.3	16.7	15.9	104.5
17 IRPC	30.3	25.5	-30.4	-21.8	-1.5	2.2
18 BCH	28.9	26.0	-22.3	32.8	18.0	83.3
19 CENTEL	28.3	-19.3	11.1	30.5	23.7	74.4
20 TU	21.7	-11.3	9.2	-16.9	7.7	10.4
21 TOA	16.5	10.9	-9.1	-8.2	-2.6	7.6
22 ASIAN	15.4	6.3	0.1	-1.5	-0.4	20.0
23 MOSHI	15.2	1.6	-5.2	-16.3	-5.4	-10.1
24 CHG	11.8	46.2	-1.8	33.1	6.9	96.2
25 PIN	11.6	9.1	-0.4	2.8	0.4	23.4
26 TTW	11.0	28.7	10.9	-6.1	0.0	44.5
27 RATCH	11.0	-46.7	-11.7	31.8	16.3	0.7
28 JMART	10.8	-0.2	-39.9	229.6	-38.5	161.7
29 STEC	10.1	8.3	-1.9	-2.6	-6.2	7.7
30 PSL	9.0	24.1	4.9	21.1	21.5	80.7

STOCK	Net Sell ขายสุทธิ					
	Value (Btm) : มูลค่า (ล้านบาท)					
	16 Nov	15 Nov	14 Nov	13 Nov	10 Nov	Total 5 Days
ADVANC	-249.9	-592.1	-99.0	140.9	-22.3	-822.5
TTB	-206.6	13.3	22.4	5.8	7.7	-157.4
SAWAD	-190.9	228.7	-7.7	15.6	-42.3	3.5
BH	-186.5	-59.3	-142.4	-8.5	47.9	-348.8
DELTA	-155.9	303.0	-74.4	79.4	-463.5	-311.4
CPALL	-141.4	110.3	-52.6	-12.0	20.0	-75.7
WHA	-105.4	-59.3	4.0	36.4	-107.4	-231.7
GPSC	-102.9	270.2	-65.8	-38.0	15.7	79.2
JMT	-69.4	-82.1	101.1	45.8	-149.7	-154.2
TIDLOR	-66.0	176.4	18.0	-2.3	-49.3	76.7
MTC	-63.5	184.1	6.3	85.3	5.5	217.6
AOT	-56.9	-58.6	-25.6	174.8	43.2	77.0
HMPRO	-51.3	-57.5	-15.3	-28.4	-116.1	-268.7
ICHI	-51.3	42.8	-13.9	14.5	-14.2	-22.2
CBG	-46.3	114.2	-23.2	33.5	-16.3	62.0
PTTGC	-45.2	85.2	54.4	45.7	71.3	211.4
GLOBAL	-44.5	4.5	-38.0	-38.8	-98.4	-215.2
CRC	-40.8	61.3	-67.1	44.5	-135.2	-137.2
BGRIM	-35.1	186.5	-85.3	31.5	-37.4	60.3
SCGP	-34.7	19.6	-25.9	-0.5	3.0	-38.5
JTS	-33.1	31.6	1.3	-4.9	23.4	18.3
LH	-32.7	-32.5	-88.2	-16.6	-70.6	-240.6
AWC	-29.9	28.3	12.5	-37.7	51.2	24.4
MASTER	-27.2	-2.3	-1.0	-7.9	-7.0	-45.4
OSP	-25.6	186.4	-49.1	-6.1	22.8	128.4
RBF	-23.7	19.8	-0.6	7.6	6.3	9.3
SPALI	-22.2	2.4	-11.1	-8.9	-37.3	-77.0
SCB	-21.6	-102.9	38.1	104.7	34.9	53.2
KAMART	-20.5	-28.1	34.5	9.7	-7.2	-11.4
JAS	-20.3	6.4	-3.0	0.7	-11.2	-27.4

STOCK	MONTH TO DATE (Bt m) ยอดซื้อขายสุทธิเดือน พฤศจิกายน 66	
	1 - 16 Nov 23	
	TOTAL NET BUY	TOTAL NET SELL
KBANK	1,412.5	CPALL -1,293.3
BANPU	1,366.6	BDMS -1,163.0
PTT	1,163.0	BH -899.4
BCP	938.7	ADVANC -848.1
BBL	924.6	LH -789.2
SCB	852.6	KTB -762.5
TOP	656.6	PTTEP -686.6
OR	616.2	GLOBAL -513.7
AAV	608.7	MINT -477.2
SCC	441.6	GPSC -333.7
GULF	340.3	HMPRO -332.9
SAWAD	307.4	JMT -292.5
SPRC	246.8	TTB -205.5
TASCO	233.1	CBG -202.0
MTC	226.0	BA -184.6
IVL	195.5	SKY -183.1
EA	192.5	SPALI -174.9
TIDLOR	176.9	XO -171.3
ITC	164.1	AP -160.7
KCE	160.4	AOT -156.4
BAM	121.5	DELTA -151.5
CHG	110.6	MEGA -140.8
INTUCH	110.1	PTTGC -138.5
COM7	103.0	ICHI -136.7
STA	100.0	AMATA -122.4
JMART	94.9	BLA -121.8
JTS	89.6	TKN -113.2
DOHOME	77.2	BGRIM -110.7
BE8	77.1	SCGP -96.2
EGCO	76.2	GUNKUL -94.7

STOCK	YEAR TO DATE Y2023 (Bt m) ยอดซื้อขายสุทธิปี 2566	
	3 Jan 23 - 16 Nov 23	
	TOTAL NET BUY	TOTAL NET SELL
1 CPALL	7,917.2	AOT -12,618.8
2 PTTEP	5,706.5	KBANK -10,532.6
3 BBL	5,514.2	LH -7,115.4
4 TTB	4,915.2	KKP -3,928.6
5 MAKRO	4,118.8	CRC -3,864.8
6 BDMS	3,332.4	PTTGC -3,589.0
7 SCC	3,047.0	HMPRO -2,725.3
8 TIDLOR	2,976.0	CPF -2,502.1
9 HANA	2,421.9	RATCH -2,129.1
10 WHA	2,420.6	BANPU -2,126.8
11 SCB	2,239.6	IVL -2,017.4
12 TASCO	2,045.3	AWC -1,794.7
13 ADVANC	1,788.9	SPALI -1,750.3
14 BCP	1,485.6	BEM -1,739.0
15 TRUE	1,469.7	CPN -1,631.9
16 ICHI	1,441.6	DELTA -1,592.5
17 AAV	1,389.3	GLOBAL -1,576.7
18 PSG	1,142.6	BH -1,545.0
19 KTB	1,091.3	TISCO -1,533.8
20 CBG	1,029.9	TU -1,459.0
21 COM7	1,008.3	GULF -1,450.0
22 AMATA	864.3	PTT -1,376.2
23 TLI	847.0	EA -1,308.9
24 KCE	807.3	ESSO -1,229.1
25 OSP	773.8	BLA -1,210.4
26 TCAP	723.4	IRPC -1,066.3
27 ITC	710.5	EGCO -978.6
28 GUNKUL	654.5	THG -929.3
29 GPSC	626.3	OR -908.1
30 STA	571.1	MEGA -878.7

STOCK	Total Net BUY/SELL Y2022 ยอดซื้อขายสุทธิปี 2565	
	Value (Btm) : มูลค่า (ล้านบาท)	
	TOTAL NET BUY	TOTAL NET SELL
1 PTTEP	24,291	PTT -4,542
2 BDMS	21,045	PTTGC -3,390
3 AOT	17,316	SCC -2,224
4 BH	14,290	DTAC -1,701
5 EA	13,423	SABUY -1,578
6 KBANK	11,914	TU -1,164
7 CPALL	11,493	NEX -1,106
8 BANPU	9,175	KCE -1,104
9 TRUE	7,682	WICE -1,099
10 TOP	7,607	JMART -1,052
11 IVL	7,432	BAM -702
12 ADVANC	7,122	JAS -688
13 MAKRO	7,078	BYD -687
14 CRC	7,059	IRPC -682
15 CPN	6,619	RBF -623
16 CPF	5,700	III -574
17 DELTA	5,694	DITTO -513
18 KTB	5,693	ASK -511
19 BCP	5,315	TCAP -509
20 HMPRO	5,088	GUNKUL -503
21 MORE	4,994	BEC -474
22 AWC	4,789	NINE -439
23 OSP	4,166	AS -436
24 SPALI	4,128	JTS -419
25 BEM	3,789	WORK -365
26 MTC	3,689	SAT -351
27 MINT	3,574	HUMAN -345
28 INTUCH	3,497	MACO -342
29 LH	3,391	LEO -300
30 OR	3,371	BTG -296

แบบรายงานการเปลี่ยนแปลงการถือหลักทรัพย์และสัญญาซื้อขายล่วงหน้าของผู้บริหาร (แบบ 59)

	ชื่อผู้บริหาร	วิธีการได้มา/ จำหน่าย	จำนวน (หุ้น)	ราคา (บาท)	มูลค่า (บาท)	ประเภท หลักทรัพย์	วันที่ได้มา/ จำหน่าย
HTC	พันเอก พิชร รัตกุล	ขาย	80,000.00	16.00	1,280,000.00	หุ้นสามัญ	15/11/2566
SO	นาย ชินภัทร จาดเจริญ	ขาย	5,000.00	7.55	37,750.00	หุ้นสามัญ	15/11/2566
SO	นาย ชินภัทร จาดเจริญ	ขาย	5,000.00	7.60	38,000.00	หุ้นสามัญ	15/11/2566
TQR	นาย กฤษณ์ สุจระ	ขาย	1,000,000.00	7.05	7,050,000.00	หุ้นสามัญ	13/11/2566
ALT	นาง ปริญญาภรณ์ ตั้งเผาศักดิ์	ซื้อ	53,000.00	1.62	85,860.00	หุ้นสามัญ	14/11/2566
ALT	นาง ปริญญาภรณ์ ตั้งเผาศักดิ์	ซื้อ	35,900.00	1.63	58,517.00	หุ้นสามัญ	15/11/2566
ALT	นาง ปริญญาภรณ์ ตั้งเผาศักดิ์	ซื้อ	10,000.00	1.64	16,400.00	หุ้นสามัญ	15/11/2566
COCOCO	นาย วรวัฒน์ ชื่นปั้นเกลียว	ซื้อ	1,500,000.00	7.79	11,685,000.00	หุ้นสามัญ	15/11/2566
DDD	นาย นิตโรจน์ มโนลมัย	ซื้อ	1,000.00	10.10	10,100.00	หุ้นสามัญ	15/11/2566
DDD	นาย ศุภวัฒน์ วณิชประกาย	ซื้อ	1,000.00	10.10	10,100.00	หุ้นสามัญ	15/11/2566
DTCENT	นาย อภิสิทธิ์ รุจิกเกียรติจักร	ซื้อ	470,000.00	1.31	615,700.00	หุ้นสามัญ	15/11/2566
EP	นาย ยุทธ ชินสุภักดิ์กุล	ซื้อ	10,000.00	2.78	27,800.00	หุ้นสามัญ	15/11/2566
HUMAN	นาย กอร์ดอน เอ็นส์	ซื้อ	85,900.00	9.90	850,410.00	หุ้นสามัญ	15/11/2566
K	นาง โศรดา ธรรมประกอบ	ซื้อ	19,600.00	0.23	4,508.00	ใบสำคัญแสดงสิทธิที่จะซื้อหุ้น	14/11/2566
K	นาง โศรดา ธรรมประกอบ	ซื้อ	14,600.00	0.23	3,358.00	ใบสำคัญแสดงสิทธิที่จะซื้อหุ้น	15/11/2566
L&E	นาย กฤษดา ทรัพย์ทวยชน	ซื้อ	1,900.00	1.38	2,622.00	หุ้นสามัญ	15/11/2566
LPH	นาย ปราโมทย์ ภูณานนท์	ซื้อ	50,000.00	9.94	497,000.00	หุ้นสามัญ*	16/11/2566
Revoked by Reporter							
LPH	นาย ปราโมทย์ ภูณานนท์	ซื้อ	50,000.00	4.94	247,000.00	หุ้นสามัญ	16/11/2566
PEACE	นาย พิสิฐ ปัญจคุณาภรณ์	ซื้อ	400.00	3.40	1,360.00	หุ้นสามัญ	14/11/2566
PEACE	นาย พิสิฐ ปัญจคุณาภรณ์	ซื้อ	15,700.00	3.47	54,479.00	หุ้นสามัญ	15/11/2566
PG	นาง กิตยาภรณ์ อัยถาวรเสถียร	ซื้อ	7,500.00	8.65	64,875.00	หุ้นสามัญ	14/11/2566
PLANB	นาย ปรีนทร์ โจจนะโกสินทร์	ซื้อ	85,000,000.00	8.00	680,000,000.00	หุ้นสามัญ	15/11/2566
PRTR	นาย สักขณ์ เตนต์	ซื้อ	188,000.00	5.25	987,000.00	หุ้นสามัญ	16/11/2566
PSTC	นาย ธนัช ปารวีปุลยากร	ซื้อ	1,200,000.00	0.80	960,000.00	หุ้นสามัญ	14/11/2566
QLT	นาย กิตติ พัวถาวรสกุล	ซื้อ	20,000.00	2.36	47,200.00	หุ้นสามัญ	15/11/2566
SAF	นาย พิเศษ อริยเดชาวิช	ซื้อ	95,400.00	0.86	82,044.00	หุ้นสามัญ	14/11/2566
SAF	นาย พิเศษ อริยเดชาวิช	ซื้อ	120,000.00	0.88	105,600.00	หุ้นสามัญ	15/11/2566
SLP	นาย สาทิส ดัดวธร	ซื้อ	200,000.00	0.38	76,000.00	หุ้นสามัญ	15/11/2566
SUPER	นาย จอมทรัพย์ โฉจายะ	ซื้อ	200,000.00	0.41	82,000.00	หุ้นสามัญ	13/11/2566
SUPER	นาย จอมทรัพย์ โฉจายะ	ซื้อ	100,000.00	0.42	42,000.00	หุ้นสามัญ	14/11/2566
SUPER	นาย จอมทรัพย์ โฉจายะ	ซื้อ	500,000.00	0.43	215,000.00	หุ้นสามัญ	15/11/2566
TFM	นาย พีระศักดิ์ บุญมีไชยดี	ซื้อ	21,400.00	6.55	140,170.00	หุ้นสามัญ	16/11/2566
TKC	นาย สยาม เดียวธาณนท์	ซื้อ	95,100.00	19.06	1,812,606.00	หุ้นสามัญ	13/11/2566
TLI	นาง วรงค์ ไชยวรรณ	ซื้อ	90,000.00	10.12	910,800.00	หุ้นสามัญ	15/11/2566
TMW	นาย ฮิโรคาซึ ชูริซารา	ซื้อ	5,000.00	45.50	227,500.00	หุ้นสามัญ	14/11/2566
TMW	นาย ฮิโรคาซึ ชูริซารา	ซื้อ	5,000.00	45.50	227,500.00	หุ้นสามัญ*	14/11/2566
Revoked by Reporter							
TSTE	นาย ประภาส ชุตินาวรพันธ์	ซื้อ	25,000.00	9.44	236,000.00	หุ้นสามัญ	15/11/2566
WICE	นาย ชูเดช คงสมุทร	ซื้อ	75,000.00	5.58	418,500.00	หุ้นสามัญ	15/11/2566
WINDOW	นาย อภิภูม บัญญาพล	ซื้อ	2,000,000.00	1.14	2,280,000.00	หุ้นสามัญ	15/11/2566
XO	นาย จิตติพร จันทร์วิชัย	ซื้อ	1,500,000.00	27.08	40,620,000.00	หุ้นสามัญ	16/11/2566

ที่มา : ศูนย์สารสนเทศตลาดทุน สำนักงานคณะกรรมการ ก.ล.ด.

แบบรายงานการได้มาหรือจำหน่ายหลักทรัพย์ของกิจการ (246-2)

ชื่อบริษัท	ชื่อผู้ได้มา/ จำหน่าย	Sell/Buy	ประเภท หลักทรัพย์	%ได้มา/ จำหน่าย	%หลังได้มา/ จำหน่าย	วันที่ได้มา/ จำหน่าย	หมายเหตุ
B	บริษัท ธนรินทร์ จำกัด	ได้มา	หุ้น	1.6926	1.7546	9/11/2566	
TRUE	TELENOR ASIA HOLDING AS	ได้มา Chain principle	หุ้น	0	34.28	15/11/2566	
TRUE	TELENOR MOBILE COMMUNICATIONS AS	สิ้นสุดนิติบุคคลตามมาตรา 258	หุ้น	0	-34.2792	15/11/2566	

ที่มา : ศูนย์สารสนเทศตลาดทุน สำนักงานคณะกรรมการ ก.ล.ด.

หลักทรัพย์ที่ต้องซื้อขายด้วยบัญชี Cash Balance

Stock	September 2023																					
	11	12	13	14	15	18	19	20	21	22	25	26	27	28	29	2	3	4	5	6	9	10

LEVEL 1 : ผู้ซื้อต้องใช้บัญชี Cash Balance และห้ามนำหลักทรัพย์ที่กำหนดมาคำนวณวงเงินซื้อขาย

-

LEVEL 2: ผู้ซื้อต้องใช้บัญชี Cash Balance, ห้ามคำนวณวงเงินซื้อขาย และห้าม Net Settlement

-

LEVEL 3: ห้ามซื้อขาย (SP) 1 วันทำการวันแรก และผู้ซื้อต้องใช้บัญชี Cash Balance, ห้ามคำนวณวงเงินซื้อขาย และห้าม Net Settlement

-

Source: SET

Short Sales

Stock	% Short Sale Volume Comparing with Main Board	Average Price (Bt)	Volume (shares)	Value (Mil. B)
PTT	10.50	34.24	5,783,700	198,039,200
BBL	9.03	150.93	1,096,400	165,475,100
SAWAD-R	9.20	44.25	3,250,600	143,833,100
BH-R	9.70	220.58	483,700	106,695,200
TIDLOR-R	10.69	22.41	3,869,700	86,711,700
COM7	9.53	22.58	3,773,700	85,195,790
ADVANC	7.66	218.16	372,700	81,307,400
BDMS	6.20	26.58	3,052,300	81,124,350
TTB	11.83	1.60	48,694,300	77,901,297
DELTA-R	12.00	82.89	916,900	76,004,150
CPALL-R	7.33	56.96	1,334,000	75,990,375
CPALL	6.98	56.87	1,272,000	72,342,825
TTB-R	9.72	1.59	40,192,900	64,016,092
SAWAD	4.06	44.48	1,427,000	63,466,125
TOP	7.05	50.10	1,255,200	62,883,500
BGRIM	6.67	25.00	2,443,700	61,103,245
BH	5.48	221.02	272,600	60,251,400
GPSC-R	10.29	46.84	1,237,900	57,981,325
MINT	7.71	27.48	1,938,000	53,265,875
IVL	9.90	25.32	2,074,800	52,542,500
PTTEP-R	7.29	161.12	321,400	51,784,250
AWC-R	34.18	3.61	14,260,300	51,507,978
PTTGC-R	9.29	38.23	1,217,800	46,556,550
MTC	6.79	42.79	1,083,200	46,349,950
JMT	5.25	26.05	1,745,100	45,456,525
KKP-R	18.94	51.48	876,600	45,128,400
SCGP-R	12.51	37.93	1,157,700	43,908,850
SCB-R	6.36	98.36	430,800	42,372,150
BANPU-R	6.37	8.12	5,144,700	41,794,565
BDMS-R	3.08	26.52	1,522,700	40,378,250
MTC-R	5.77	42.69	923,000	39,403,375
ADVANC-R	3.57	218.24	173,700	37,908,100
WHA	10.08	5.06	7,225,700	36,585,925
HANA	3.18	46.44	767,500	35,639,350
BANPU	5.39	8.12	4,362,100	35,408,835
KBANK	7.28	131.81	265,300	34,968,200
BCP	12.74	43.88	756,100	33,176,300
WHA-R	9.03	5.05	6,494,800	32,802,005
TIDLOR	4.03	22.44	1,457,900	32,716,920
CBG	9.13	74.77	414,700	31,008,875
CPN-R	6.77	66.15	467,700	30,936,150
PTTEP	4.30	161.34	189,500	30,573,000
EA	3.87	46.81	626,200	29,310,100
JMART-R	4.13	15.57	1,801,000	28,033,950
PTTGC	5.57	38.20	730,000	27,883,825
KKP	11.66	51.13	543,600	27,795,375
EA-R	3.63	46.77	587,900	27,498,750
MINT-R	3.98	27.35	1,004,000	27,460,925
CRC-R	15.61	39.19	692,300	27,130,525
GPSC	4.72	46.78	568,400	26,590,625
TISCO-R	13.02	97.31	272,600	26,525,725
TLI	16.73	10.40	2,286,400	23,778,560
GULF-R	4.56	46.48	508,600	23,642,100
EGCO	10.62	128.01	177,400	22,709,000
KTB	3.27	18.34	1,232,300	22,598,250
SPALI	19.95	17.99	1,232,500	22,166,580
TISCO	10.71	97.23	224,300	21,808,625
INTUCH-R	13.32	71.47	304,500	21,762,475
CBG-R	6.34	74.75	287,800	21,513,250

Source: SET

November 2023

Monday	Tuesday	Wednesday	Thursday	Friday
13	14	15	16	17
<ul style="list-style-type: none"> ▪ UMS XR 8:1 @ 1.40 บาท ▪ SONIC ลูกหุ้นเข้า 2,530,000 หุ้น ▪ TKC ลูกหุ้นเข้า 4,316,640 หุ้น 	<ul style="list-style-type: none"> ▪ DIF XD 0.2264 บาท ▪ POPF XD 0.1803 บาท ▪ PPF XD 0.1909 บาท ▪ RAM XD 0.20 บาท ▪ SIRIP XD 0.065 บาท ▪ META XR 85:1 @ 0.24 บาท ▪ WHART XR 1:0.0598 @ - บาท 	<ul style="list-style-type: none"> ▪ GCAP ลูกหุ้นเข้า 1,984,126 หุ้น 	<ul style="list-style-type: none"> ▪ CPNCG XD 0.2403 บาท ▪ TKC ลูกหุ้นเข้า 5,440,000 หุ้น ▪ W ลูกหุ้นเข้า 6 หุ้น 	<ul style="list-style-type: none"> ▪ FTREIT XD 0.187 บาท ▪ SPRIME XD 0.15 บาท ▪ LHHOTEL หน่วยทรัสต์เพิ่มทุน 511,000,000 หุ้น
20	21	22	23	24
<ul style="list-style-type: none"> ▪ DCC XD 0.017 บาท ▪ PTL XD 0.05 บาท 	<ul style="list-style-type: none"> ▪ BOFFICE XD 0.1458 บาท ▪ CPNREIT XD 0.257 บาท ▪ ICHI XD 0.50 บาท ▪ KTBSTMR XD 0.1765 บาท 	<ul style="list-style-type: none"> ▪ GUNKUL XD 0.06 บาท ▪ ICN XD 0.15 บาท ▪ IMPACT XD 0.10 บาท ▪ INETREIT XD 0.2007 บาท ▪ KUN XD 0.035 บาท ▪ SFLEX XD 0.045 บาท ▪ SPC XD 0.60 บาท ▪ SUPEREIF XD 0.0295 บาท ▪ TPRIME XD 0.1028 บาท ▪ WHA XD 0.0669 บาท ▪ WHAUP XD 0.06 บาท ▪ CI XR 5:1 @ 0.53 บาท 	<ul style="list-style-type: none"> ▪ ALLY XD 0.16 บาท ▪ AMA XD 0.15 บาท ▪ BKI XD 3.75 บาท ▪ DMT XD 0.35 บาท ▪ FPT XD 0.40 บาท ▪ PSL XD 0.05 บาท ▪ SAAM XD 0.06 บาท ▪ TAN XD 0.50 บาท ▪ TKN XD 0.10 บาท ▪ TNR XD 0.25 บาท ▪ TRP XD 0.10 บาท 	<ul style="list-style-type: none"> ▪ AIMCG XD 0.08 บาท ▪ AIMIRT XD 0.223 บาท ▪ AMATAR XD 0.16 บาท ▪ BA XD 0.50 บาท ▪ B-WORK XD 0.075754 บาท ▪ FUTUREPF XD 0.2095 บาท ▪ GFC XD 0.15 บาท ▪ WHABT XD 0.175 บาท ▪ WHAIR XD 0.1369 บาท ▪ WHART XD 0.259 บาท
27	28	29	30	
<ul style="list-style-type: none"> ▪ AKR XD 0.015 บาท ▪ BGC XD 0.06 บาท ▪ EPG XD 0.12 บาท ▪ KAMART XD 0.09 บาท ▪ LHK XD 0.14 บาท ▪ PRM XD 0.10 บาท ▪ QHHR XD 0.15 บาท ▪ SRS XD 0.13125 บาท ▪ TIPCO XD 0.11 บาท ▪ CMO XR 1:1 @ 0.70 บาท 	<ul style="list-style-type: none"> ▪ APURE XD 0.15 บาท ▪ HANA XD 0.50 บาท ▪ LPH XD 0.03 บาท ▪ SMD XD 0.15 บาท ▪ W XR 5:1 @ 1.00 บาท ▪ W XW 1:1 	<ul style="list-style-type: none"> ▪ SPI XD 0.20 บาท 		



December 2023

Monday	Tuesday	Wednesday	Thursday	Friday
				1
				▪ TNH XD 0.60 บาท
4	5	6	7	8
<ul style="list-style-type: none"> ▪ SSC XD 0.52 บาท ▪ TRC XR 4:1 @ 0.20 บาท 	วันคล้ายวันพระบรมราชสมภพ พระบาทสมเด็จพระบรมชนกาธิเบศร มหาภูมิพลอดุลยเดชมหาราช บรมนาถบพิตร วันชาติ และวันพ่อแห่งชาติ	<ul style="list-style-type: none"> ▪ PROSPECT XD 0.22 บาท 		
11	12	13	14	15
ชดเชยวันรัฐธรรมนูญ				
18	19	20	21	22
		<ul style="list-style-type: none"> ▪ GIFT XW 3:1 	<ul style="list-style-type: none"> ▪ HYDRO XR 1.5:1 @ 0.30 บาท ▪ HYDRO XW 2:1 @ 0.01 	
25	26	27	28	29
		<ul style="list-style-type: none"> ▪ META XW 45:4 		