

# สิวัสดี ตอนเช้า

แนวโน้มตลาดวันนี้

📈

“เป้าหมายถัดไปที่จุดสูงเดิม 1610-1615 จุด”

มอง SET ในภาพรวมยังมีโมเมนตัมสำหรับการปรับขึ้นได้ต่อ โดยมีเป้าหมายถัดไปบริเวณจุดสูงเดิม 1610-1615 จุด แม้อาจมีการย่อสลับบ้างตามกลุ่มพลังงานที่อ่อนตัวตามราคาน้ำมัน และความผันผวนจากการสวิงของหุ้น DELTA อย่างไรก็ตาม หากไม่ต่ำกว่ากรอบล่าง แนวรับ 1580-1590 จุด ยังเป็นสัญญาณที่ดี

ประเด็นสำคัญ

🔔

- BoE กำลังพิจารณาที่จะปฏิรูปโครงการค้ำประกันเงินฝากครั้งใหญ่ เพื่อสร้างความเชื่อมั่นว่าประชาชนและภาคธุรกิจจะสามารถเข้าถึงเงินสดได้รวดเร็วขึ้น หากธนาคารล้มละลาย
- ติดตามการเปิดเผยผลประกอบการของบริษัทชั้นนำของสหรัฐในสัปดาห์นี้ โดย Bank of America จะรายงานผลประกอบการในคืนนี้ และ Morgan Stanley จะรายงานผลประกอบการในวันพรุ่งนี้
- ปร. ECB เตือนความบาดหมางสหรัฐ-จีน จะส่งผลให้ ฝาก. โลกอ่อนแอ และภาวะเงินเฟ้อพุ่งสูง ขณะที่ จนท. ECB แสดงความเห็นที่ ECB จำเป็นต้องขึ้น ด.บ. ต่อเนื่อง หลังเงินเฟ้อพื้นฐาน มี.ค. สูงสุดเป็นประวัติการณ์
- จับตาจีนรายงาน GDP 1Q66 วันนี้ คาด +4.0%YoY เติบโตเร็วสุดตั้งแต่ 1Q65 อานิสงส์การเปิดประเทศหลังยกเลิกนโยบายโควิดเป็นศูนย์ และสูงกว่า 2.9%YoY ใน 4Q65
- สหรัฐระบุมีความเสี่ยงภาวะเอลนีโญมากขึ้น โดยคาดว่าปีนี้จะมียูคลดลงต่ำสุดในรอบ 4 ปี
- AOT ระบุช่วงเทศกาลสงกรานต์มีจำนวนผู้โดยสารเดินทางกว่า 2.37 ล้านคน เป็นไปตามเป้าที่วางไว้ โดยท่าอากาศยานสุวรรณภูมิมีจำนวนผู้โดยสารเกินกว่าแสนคนต่อวัน

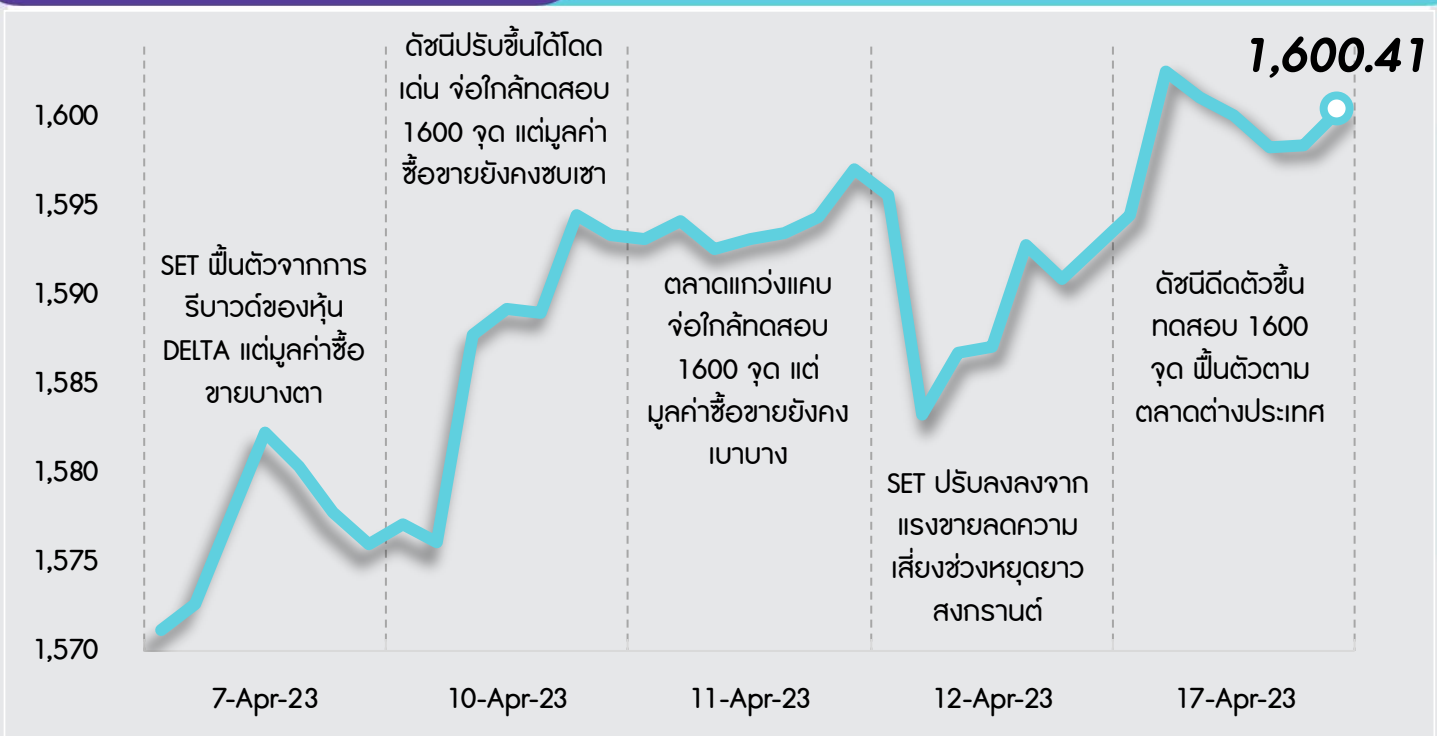
กลยุทธ์การลงทุน

📊

ช่วงสั้นมอง SET จะเคลื่อนไหว Sideways อยู่ในกรอบระหว่าง 1580-1620 เนื่องจากตลาดยังขาดปัจจัยหนุนใหม่ และรอผลประกอบการ 1Q66 ของกลุ่มธนาคารพาณิชย์ไทยที่จะทยอยประกาศในสัปดาห์นี้ อีกทั้งมุมมองที่แตกต่างระหว่างเฟดและตลาดเกี่ยวกับการปรับขึ้นดอกเบี้ยอาจนำไปสู่ความผันผวนของตลาดในระยะถัดไป ดังนั้นกลยุทธ์การลงทุนแนะนำ “Selective Buy”

แนวรับ - แนวต้าน

1590/1580 - 1610/1615



เลือกเป้าลงทุน

🎯

**Weekly Portfolio :** มอง SET จะเคลื่อนไหวอยู่ในกรอบระหว่าง 1580-1620 หลังยังขาดปัจจัยหนุนใหม่ และรอผลประกอบการ 1Q66 ของกลุ่ม ธพ. ไทย ที่จะทยอยประกาศในสัปดาห์นี้ กลยุทธ์ลงทุนจึงแนะนำ “Selective Buy” ในธีมที่มีปัจจัยบวกเฉพาะตัว ดังนี้

1. หุ้น Best of the best ภายใต้วิกฤติการเงินในสหรัฐและยุโรป ซึ่งมีพื้นฐานและฐานะการเงินแข็งแกร่ง มีกำไรในปี 2566-67 เติบโตเฉลี่ยสูงกว่ากำไรของกลุ่มหุ้นที่เราแนะนำ Outperform และ Valuation ไม่แพง โดยซื้อขายด้วย PER และ PBV เฉลี่ยย้อนหลัง 5 ปี ที่บริเวณ -1.0 ถึง -2.0 S.D. ทำให้ภาค Downside เริ่มจำกัด จึงมองเป็นโอกาสซื้อสะสม เลือก AU BBL BDMS CPALL GULF

2. หุ้นที่มีสถิติให้ผลตอบแทนดีหากซื้อวันแรกหลังเปิดสงกรานต์และขายปลายเดือน เม.ย. โดยคัดเลือกหุ้นที่เราแนะนำ Outperform และมีปัจจัยบวกหนุน ได้แก่ กลุ่มพลังงาน เลือก PTT BCP ซึ่งคาดว่าจะได้อานิสงส์ราคาน้ำมันปรับตัว และค่าการกลั่นเข้าสู่ High Season, กลุ่มค้าปลีก เลือก HMPRO หลังอุปสงค์เครื่องใช้ไฟฟ้ากลุ่มให้ความเย็นปรับตัวดีขึ้นจากภาวะอากาศร้อนจัด และหุ้นปันผล เลือก AP KKP KTB LH ซึ่งจะขึ้น XD ในช่วงกลาง เม.ย.-ต้น พ.ค. นี้

Daily focus

★

**KTB** 1Q66 คาดกำไร 9.2 พันลบ. เพิ่มขึ้น 5%YoY และ 14%QoQ อีกทั้งมองได้ประโยชน์มากที่สุดจากภาวะดอกเบี้ยขาขึ้น มีความเสี่ยงด้านคุณภาพสินทรัพย์ต่ำกว่าธนาคารอื่นๆ และ Valuation น่าสนใจ ทั้งนี้วันนี้ราคาหุ้นที่ปรับตัวลงจากขึ้น XD มองเป็นโอกาสซื้อลงทุน

**CPALL** 1Q66 คาดกำไรปกติที่ 3.8 พันลบ. เพิ่มขึ้น 10%YoY และ 26%QoQ อีกทั้งมองมีปัจจัยกระตุ้นราคาหุ้นในระยะถัดไป คือ การรีไฟแนนซ์หนี้สกุลดอลลาร์สหรัฐของ MAKRO ผ่านการออกหุ้นกู้สกุลบาท ซึ่งจะทำให้ต้นทุนการเงินลดลง หนุนให้กำไรปรับขึ้นได้อีก

# สวัสดี ตอนเช้า

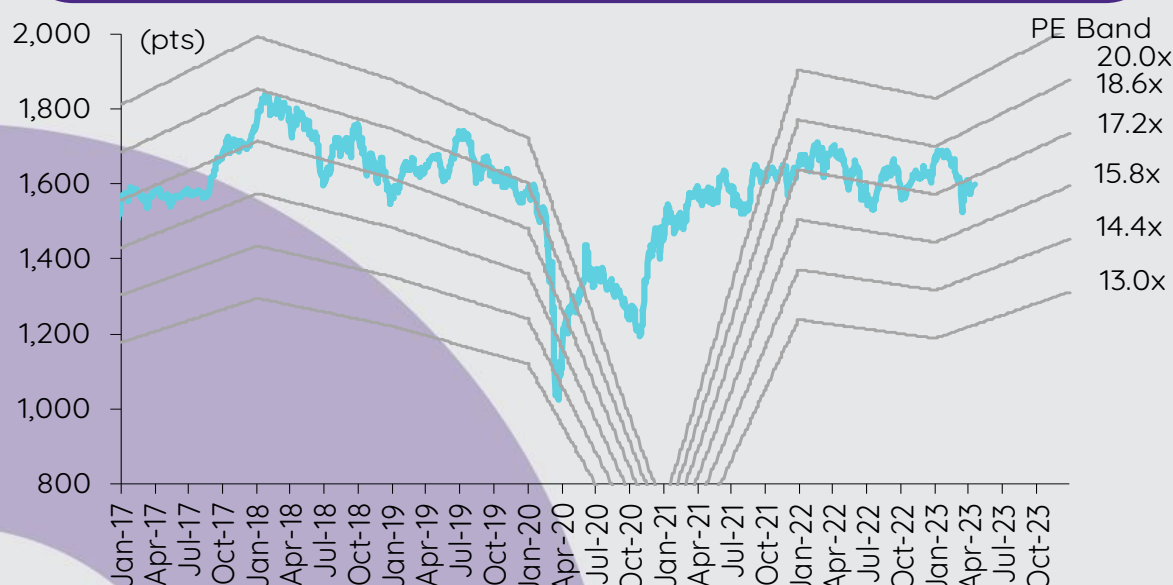
## บทวิเคราะห์วันนี้

BDMS – รีวิว 1Q66: บริการผู้ป่วยชาวต่างชาติแข็งแกร่ง

## เกาะกระแสข่าวเศรษฐกิจ

วันที่	เหตุการณ์
18 เม.ย.	<b>Economic release:</b> CN – GDP 1Q23, ดัชนีผลผลิตภาคอุตสาหกรรม, ยอดค้าปลีกและอัตราการว่างงานเดือนมี.ค. EU - ดุลการค้าเดือนมี.ค.
19 เม.ย.	<b>Economic release:</b> EU – ดัชนีราคาผู้บริโภคเดือนมี.ค. (รายงานครั้งสุดท้าย) US - ปริมาณน้ำมันดิบคงคลังรายสัปดาห์
20 เม.ย.	<b>Economic release:</b> JP – ดุลการค้าเดือนมี.ค. US - จำนวนผู้ขอสวัสดิการการว่างงานรายสัปดาห์ EU – ดัชนีความเชื่อมั่นผู้บริโภคเดือนเม.ย.
21 เม.ย.	<b>Economic release:</b> JP – ดัชนีราคาผู้บริโภคพื้นฐานแห่งชาติเดือนมี.ค. JP/EU/US - ดัชนี PMI ภาคการผลิตและภาคบริการเบื้องต้นเดือนเม.ย.

## การเคลื่อนไหวของ SET Index



## ดัชนีตลาดหลักทรัพย์ของไทย

ดัชนี	17 เม.ย. (จุด)	Chg (จุด)	Chg (%)	มูลค่า (ล้านบาท)
SET	1,600.41	7.74	0.49	46,726.22
SET50	966.09	4.33	0.45	32,006.90
SET100	2,163.70	10.89	0.51	37,724.93
sSET	1,032.67	4.67	0.45	1,927.56
SETHD	943.42	2.08	0.22	21,741.03
SETCLMV	1,170.40	5.73	0.49	13,016.80
SETTHSI	1,028.21	4.04	0.39	33,615.30
SETWB	985.66	10.37	1.06	8,920.00
mai	544.93	(0.29)	(0.05)	2,348.58

## สรุปการซื้อขายแยกตามกลุ่มผู้ลงทุน

(ล้านบาท)	17 เม.ย.	WTD	MTD	YTD
<b>ต่างชาติ</b>				
สุทธิ	1,402	1,402	1,300	(55,577)
สัดส่วน (%)	61.36	61.36	56.63	51.90
<b>สถาบันฯ</b>				
สุทธิ	298	298	(960)	4,561
สัดส่วน (%)	5.40	5.40	6.99	7.80
<b>บัญชีบล.</b>				
สุทธิ	(516)	(516)	1,926	(1,271)
สัดส่วน (%)	7.42	7.42	7.61	7.39
<b>บุคคล</b>				
สุทธิ	(1,184)	(1,184)	(2,266)	52,287
สัดส่วน (%)	25.83	25.83	28.78	32.91

% ของมูลค่าการซื้อขายรายกลุ่มเทียบกับทั้งหมด

## การซื้อขายสุทธิแยกตามกลุ่มผู้ลงทุนของ S50 futures

(สัญญา)	17 เม.ย.	WTD	MTD	YTD
<b>ต่างชาติ</b>	(3,236)	1,010	(26,623)	(133,853)
<b>สถาบัน</b>	(366)	(7,324)	4,955	42,556
<b>รายย่อย</b>	3,602	6,314	21,668	91,297

## การซื้อขายของต่างชาติในตลาดพันธบัตร

(ล้านบาท)	17 เม.ย.	WTD	MTD	YTD
<b>ซื้อ</b>	2,812	2,812	21,845	365,873
<b>ขาย</b>	3,107	3,107	37,563	358,799
<b>สุทธิ</b>	(295)	(295)	(15,718)	7,074

**พรีวิว 1Q66: บริการผู้ป่วยชาวต่างชาติแข็งแกร่ง**

เราคาดว่า BDMS จะรายงานกำไรปกติ 3.4 พันลบ. ใน 1Q66 ลดลงเล็กน้อย 1% YoY แต่เพิ่มขึ้น 9% QoQ โดยได้แรงหนุนจากรายได้จากบริการผู้ป่วยชาวต่างชาติที่แข็งแกร่งขึ้น เราคาดว่าพัฒนาการในตลาดต่างประเทศใหม่ๆ ของ BDMS เช่น จีน และซาอุดีอาระเบีย จะช่วยสนับสนุนให้กำไรเติบโตต่อเนื่อง ทั้งนี้หลังจากฟื้นตัวอย่างแข็งแกร่งในปี 2565 เราคาดว่ากำไรปกติปี 2566 จะเติบโต 12% สู่ 1.4 หมื่นลบ. เรายังคงคำแนะนำ tactical call ระยะ 3 เดือนสำหรับ BDMS ไว้ที่ OUTPERFORM ด้วยราคาเป้าหมายสิ้นปี 2566 อ้างอิงวิธี DCF ที่ 34 บาท/หุ้น และเลือก BDMS เป็นหุ้นเด่นของเราในกลุ่มการแพทย์

**พรีวิว 1Q66: ได้แรงหนุนจากรายได้บริการผู้ป่วยชาวต่างชาติที่แข็งแกร่ง**  
เราคาดว่ารายได้ของ BDMS จะเติบโต 8% YoY (+ 6% QoQ) ใน 1Q66 โดยได้แรงหนุนจากรายได้จากบริการผู้ป่วยชาวต่างชาติที่เติบโต 50% YoY (+20% QoQ) เนื่องจาก BDMS พบว่ามีความต้องการใช้บริการทางการแพทย์ที่ถูกอันไว้ค่อนข้างมากจากนักท่องเที่ยวสุขภาพ (fly-in patient) จากกลุ่มประเทศ CLMV และภูมิภาคตะวันออกกลาง และชาวต่างชาติที่ทำงานในประเทศไทย (สหรัฐฯ และสหราชอาณาจักร) ซึ่งจะช่วยชดเชยรายได้จากรายได้บริการผู้ป่วยชาวไทยที่ลดลงเล็กน้อยที่ 4% YoY (ทรงตัว QoQ) เนื่องจากรายได้จากรายได้บริการโควิด-19 (17% ของรายได้ 1Q65) ลดลง เราคาดว่า EBITDA margin จะอยู่ที่ 24.5% ใน 1Q66 ลดลงจาก 26.7% ใน 1Q65 แต่ดีกว่า 23.8% ใน 4Q65 โดย EBITDA margin ที่ลดลง YoY จะเกิดจากอัตราการแข่งขันที่ลดลงจากรายได้โควิด-19 ที่ลดลง เนื่องจากเราประเมินอัตราการแข่งขันได้ที่ 70% ใน 1Q66 เทียบกับ 80% ใน 1Q65 และ 69% ใน 4Q65 ด้วยเหตุนี้ เราจึงประเมินว่า BDMS จะรายงานกำไรปกติ 3.4 พันลบ. ใน 1Q66 ลดลงเล็กน้อย 1% YoY แต่เติบโต 9% QoQ โดยจะคิดเป็นสัดส่วน 24% ของประมาณการกำไรเติบโตปีของเรา BDMS จะประกาศผลประกอบการวันที่ 11 พ.ค. 2566

**พัฒนาการในตลาดต่างประเทศใหม่ๆ จะช่วยสนับสนุนให้กำไรเติบโตต่อเนื่อง**  
เรามีมุมมองเชิงบวกต่อบริการผู้ป่วยชาวต่างชาติที่แข็งแกร่งขึ้นของ BDMS และคาดว่าพัฒนาการในตลาดต่างประเทศใหม่ๆ จะช่วยสนับสนุนให้กำไรเติบโตต่อเนื่อง BDMS กำลังดำเนินการร่วมกับ Ping An Health Insurance Company of China, Ltd. (Ping An Health) เพื่อพัฒนาผลิตภัณฑ์ เช่น ประกันสุขภาพ และแพ็คเกจสุขภาพหลังโควิด-19 รวมถึงแพ็คเกจที่เน้นการดูแลสุขภาพเชิงป้องกัน (preventive care) ซึ่งคาดว่าจะเห็นความชัดเจนมากขึ้นใน 3Q66 นอกจากนี้ BDMS ยังได้ทำการเปิด BDMS Saudi Arabia Collaboration Center เพื่อส่งเสริมกิจกรรมการตลาดและกิจกรรมด้านสุขภาพในซาอุดีอาระเบียและภูมิภาคตะวันออกกลางอีกด้วย

**คงประมาณการกำไร**  
เรายังคงประมาณการกำไรของเราไว้เหมือนเดิม โดยหลังจากฟื้นตัวอย่างแข็งแกร่งในปี 2565 เราคาดว่ากำไรปกติของ BDMS จะเติบโต 12% ในปี 2566 สู่ 1.4 หมื่นลบ. โดยอิงกับรายได้ที่เติบโต 7% และ EBITDA margin ที่ 25.3% (เพิ่มขึ้นจาก 24.7% ในปี 2565) เราชอบที่ BDMS มีแนวโน้มที่สดใสในระยะยาว โดยได้รับการสนับสนุนจากธุรกิจโรงพยาบาลที่เติบโตมากขึ้น และการขยายธุรกิจไปสู่ธุรกิจนอกกลุ่มโรงพยาบาล (บริการ wellness และบริการด้านสุขภาพผ่านระบบดิจิทัล) ราคาเป้าหมายสิ้นปี 2566 อ้างอิงวิธี DCF ของเราอยู่ที่ 34 บาท/หุ้น โดยกับ WACC ที่ 6.9% และการเติบโตระยะยาวที่ 3%

**ปัจจัยเสี่ยง**  
เหตุการณ์ที่ไม่คาดคิดที่จะส่งผลกระทบต่อทำให้ผู้ป่วยชะลอการเข้าใช้บริการ การแข่งขันรุนแรง การขาดแคลนบุคลากร และความเสี่ยงด้านกฎหมาย

ระวีบุษ ปิยะกรียงไกร

นักวิเคราะห์การลงทุนปัจจัยพื้นฐานด้านหลักทรัพย์

0-2949-1002

raweenuch.piyakriengkai@scb.co.th

## สรุปข่าวในและต่างประเทศ

### สรุปข่าวเศรษฐกิจและตลาดต่างประเทศ

**เศรษฐกิจโลก** 📈 **สหรัฐเผยดัชนีความเชื่อมั่นผู้สร้างบ้านปรับตัวขึ้นเป็นเดือนที่ 4** สมาคมผู้สร้างบ้านแห่งชาติ (NAHB) ของสหรัฐเปิดเผยว่า ดัชนีความเชื่อมั่นผู้สร้างบ้านปรับตัวขึ้น 1 จุด สู่ระดับ 45 ในเดือนเม.ย. ซึ่งเป็นการปรับตัวขึ้นเป็นเดือนที่ 4 ติดต่อกัน และเป็นระดับสูงสุดนับตั้งแต่เดือนก.ย.2565 ดัชนีสถานะยอดขายปัจจุบันและดัชนีคาดการณ์ยอดขายช่วง 6 เดือนข้างหน้าต่างปรับตัวขึ้นในเดือนเม.ย. โดยได้แรงหนุนจากการปรับตัวลงของอัตราดอกเบี้ยเงินกู้จำนอง อย่างไรก็ตาม ดัชนีความเชื่อมั่นยังคงปรับตัวต่ำกว่าระดับ 50 ซึ่งบ่งชี้ถึงมุมมองทั่วไปที่เป็นลบ - อินโฟเควสท์ (17 เม.ย. 66)

🔗 **WHO เดือนจับตาไวรัส XBB.1.16 หลังพบระบาดใน 29 ประเทศ** องค์การอนามัยโลก (WHO) เปิดเผยว่า ไวรัสโอไมครอนสายพันธุ์ XBB.1.16 เป็นไวรัสที่ต้องจับตามอง หลังพบการแพร่ระบาดใน 29 ประเทศ โดยอัตราผู้ติดเชื้อไวรัสดังกล่าวได้เพิ่มขึ้นอย่างมากในอินเดีย WHO ระบุว่า ผลการศึกษาพบว่า ไวรัสสายพันธุ์ XBB.1.16 มีอัตราการขยายตัวที่มากกว่าสายพันธุ์ XBB.1.5 แต่มีความสามารถในการหลบหลีกภูมิคุ้มกันเท่ากับสายพันธุ์ XBB.1.5 - อินโฟเควสท์ (17 เม.ย. 66)

**ตลาดเงิน** 📈 **ดอลลาร์สหรัฐแข็งค่าขึ้นเมื่อเทียบกับสกุลเงินหลัก ๆ** ในการซื้อขายที่ตลาดปริวรรตเงินตรานิวยอร์กในวันจันทร์ (17 เม.ย.) โดยดอลลาร์ปรับตัวตามทิศทางอัตราผลตอบแทนพันธบัตรสหรัฐที่ปรับตัวขึ้นเมื่อคืนนี้ ท่ามกลางการคาดการณ์ที่ว่า ธนาคารกลางสหรัฐ (เฟด) จะเดินหน้าปรับขึ้นอัตราดอกเบี้ยเพื่อสกัดเงินเฟ้อ ทั้งนี้ ดัชนีดอลลาร์ ซึ่งเป็นดัชนีวัดความเคลื่อนไหวของดอลลาร์เมื่อเทียบกับสกุลเงินหลัก 6 สกุลในตะกร้าเงิน เพิ่มขึ้น 0.48% แตะที่ 102.1082 ดอลลาร์สหรัฐแข็งค่าเมื่อเทียบกับเงินเยน ที่ระดับ 134.3900 เยน จากระดับ 133.79 เยนในวันศุกร์ (14 เม.ย.) และแข็งค่าเมื่อเทียบกับฟรังก์สวิส ที่ระดับ 0.8988 ฟรังก์ จากระดับ 0.8939 ฟรังก์ นอกจากนี้ยังแข็งค่าเมื่อเทียบกับดอลลาร์แคนาดา ที่ระดับ 1.3397 ดอลลาร์แคนาดา จากระดับ 1.3360 ดอลลาร์แคนาดา และแข็งค่าเมื่อเทียบกับโคโรนาสวีเดน ที่ระดับ 10.3568 โครนา จากระดับ 10.3245 โครนา ส่วนยูโรอ่อนค่าลงเมื่อเทียบกับดอลลาร์สหรัฐ ที่ระดับ 1.0926 ดอลลาร์ จากระดับ 1.0999 ดอลลาร์ในวันศุกร์ ขณะที่เงินปอนด์อ่อนค่าลงแตะที่ระดับ 1.2373 ดอลลาร์ จากระดับ 1.2414 ดอลลาร์ - IQ Biz (18 เม.ย. 66)

**สินค้าโภคภัณฑ์** 📉 **สัญญาน้ำมันดิบเวสต์เท็กซัส (WTI) ตลาดนิวยอร์กปิดร่วงลงกว่า 2% ในวันจันทร์ (17 เม.ย.)** โดยตลาดถูกกดดันจากการแข็งค่าของดอลลาร์ รวมทั้งความกังวลที่ว่า การปรับขึ้นอัตราดอกเบี้ยอย่างต่อเนื่องของธนาคารกลางสหรัฐ (เฟด) อาจส่งผลกระทบต่อเศรษฐกิจและความต้องการใช้น้ำมัน ทั้งนี้ สัญญาน้ำมันดิบ WTI ส่งมอบเดือนพ.ค. ลดลง 1.69 ดอลลาร์ หรือ 2.05% ปิดที่ 80.83 ดอลลาร์/บาร์เรล ส่วนสัญญาน้ำมันดิบเบรนท์ (BRENT) ส่งมอบเดือนมิ.ย. ลดลง 1.55 ดอลลาร์ หรือ 1.8% ปิดที่ 84.76 ดอลลาร์/บาร์เรล - IQ Biz (18 เม.ย. 66)

📉 **สัญญาทองคำตลาดนิวยอร์กปิดลบในวันจันทร์ (17 เม.ย.)** เนื่องจากการแข็งค่าของดอลลาร์ และแนวโน้มการปรับขึ้นอัตราดอกเบี้ยอย่างต่อเนื่องของธนาคารกลางสหรัฐ (เฟด) เป็นปัจจัยกดดันตลาด ทั้งนี้ สัญญาทองคำตลาด COMEX (Commodity Exchange) ส่งมอบเดือนมิ.ย. ลดลง 8.80 ดอลลาร์ หรือ 0.44% ปิดที่ 2,007.00 ดอลลาร์/ออนซ์ - IQ Biz (18 เม.ย. 66)

**ตลาดหุ้น** 📈 **ดัชนีดาวโจนส์ตลาดหุ้นนิวยอร์กปิดบวกในวันจันทร์ (17 เม.ย.)** โดยได้ปัจจัยหนุนจากแรงซื้อหุ้นกลุ่มการเงินและกลุ่มอุตสาหกรรม ขณะที่นักลงทุนจับตารายงานผลประกอบการของบริษัทจดทะเบียนในสัปดาห์นี้ รวมทั้งการแสดงความเห็นของเจ้าหน้าที่ธนาคารกลางสหรัฐ (เฟด) เพื่อหาสัญญาณที่ชัดเจนมากขึ้นเกี่ยวกับทิศทางอัตราดอกเบี้ยของเฟด ดัชนีเฉลี่ยอุตสาหกรรมดาวโจนส์ปิดที่ 33,987.18 จุด เพิ่มขึ้น 100.71 จุด หรือ +0.30%, ดัชนี S&P500 ปิดที่ 4,151.32 จุด เพิ่มขึ้น 13.68 จุด หรือ +0.33% และดัชนี Nasdaq ปิดที่ 12,157.72 จุด เพิ่มขึ้น 34.26 จุด หรือ +0.28% - IQ Biz (18 เม.ย. 66)

### สรุปข่าวเศรษฐกิจและตลาดในประเทศ

**เศรษฐกิจไทย** 🔗 **อีเวนต์กลับมาเปิด 'เลือกตั้งใหญ่' สะพัดเพิ่ม 30%** เอกชนซีเทรนด์ธุรกิจ "อีเวนต์" 1.5 หมื่นล้านบาทเปิดเทียบเท่ากับอนวิกฤติโควิด อาบิสังส์เลือกตั้งใหญ่ หนุน เงินสะพัด 20-30% เสริมแกร่งไลฟ์สไตล์อีเวนต์ คอนเสิร์ต แพลนนิ่งศิลปิน มิวสิค เฟสติวล ژهจัดงานทั่วประเทศ - กรุงเทพธุรกิจ (18 เม.ย. 66)

🔗 **จ่ายปันธุ์หลัก โควิด XBB.1.16** กระทรวงสาธารณสุข วางแผนสุ้โควิด-19 สายพันธุ์ XBB.1.16 "ชวนฉีดวัคซีนเข็มกระตุ้น-สวมหน้ากากอนามัย-ตรวจเอทีเค" เชื้อหลังสงกรานต์ ตัวเลขคนติดเชื้อพุ่ง เน้นใจเตรียมขึ้นขึ้นเป็นสายพันธุ์หลักของโลกแน่ ژهนำหมันสังเกตอาการ 7 วันหลังผ่านจุดเสี่ยง หลีกเสี่ยงใกล้ชิดคนแก่-ผู้ป่วยเรื้อรัง แต่เชื้ออาการไม่รุนแรง-หลบภูมิเก่งกว่าตัวเก่า - เดลินิวส์ (18 เม.ย. 66)

**SET** 📈 SET ปิดที่ 1,600.41 จุด เพิ่มขึ้น 7.74 จุด (+0.49%) มูลค่าการซื้อขาย 46,726.22 ล้านบาท การซื้อขายหุ้น ดัชนีเคลื่อนไหวเด่นบวกเป็นส่วนใหญ่ โดยทำจุดสูงสุดของวันที่ 1,604.21 จุด ทำจุดต่ำสุดที่ 1,587.87 จุด - IQ Biz (17 เม.ย. 66)

**AF** 🔗 AF ภูเก็ตบริการ "สืบเชื้อแฝดอริ่งออนไลน์" ในไตรมาส 2/2566 นี้ ژهจากกลุ่มเอสเอ็มอี ตั้งเป้ามูลค่าขายอดเบิกใช้สะสม 200 ล้านบาท ژهมจ่อปิดดีลปล่อยสินเชื่อให้กับกลุ่มธุรกิจพลังงานสะอาด 3-4 ราย รวมมูลค่ามากกว่า 100 ล้านบาท - ก้นหุ้น (18 เม.ย. 66)

**AOT** 🔗 AOT ژه สงกรานต์ผู้โดยสารบินตามเป้า 2.37 ล้านคน ท่าอากาศยานสุวรรณภูมิผู้โดยสารพุ่งทะลุแสนคนต่อวัน เดินหน้าเตรียมความพร้อมรับมือไฮซีซั่น ทดสอบระบบเตรียมเปิดให้บริการ SAT1 ปลายไตรมาส 4/2566 เล็งเปิดประมูลผู้รับเหมาพัฒนาที่ดิน 723 ไร่ - ก้นหุ้น (18 เม.ย. 66)

**DITTO** 📈 DITTO จับมือ TEAMG คว่าโครงการ "SMART ZOO" สวนสัตว์แห่งใหม่ เฟส 1 มูลค่า 5.35 พันล้านบาท เรมิตพื้นที่ 300 ไร่ เทียบขึ้นสวนสัตว์ทันสมัยมาตรฐานระดับโลก ژهบริหารจัดการด้วยระบบดิจิทัลทันสมัยและเทคโนโลยีชั้นนำระดับโลก - ก้นหุ้น (18 เม.ย. 66)















**DOHOME** 🔗 DOHOME มองให้แก่งแรกยอดขายฉลุย ผู้ใช้ขึ้นปลายมีความต้องการซ่อมบำรุงสูง ยืมรับอานิสงสบากแแข็งค่า-ราคาเหล็กย่อตัวลง ดันมาร์จิ้นในไตรมาส 1/2566 กลับมาอยู่ที่ระดับสองหลัก ย้ำปีรายได้ปี 2566 เติบโตไม่ต่ำกว่า 20% จากปีก่อน - ก้นหุ้น (18 เม.ย. 66)

**สรุปข่าวเศรษฐกิจและตลาดในประเทศ (ต่อ)**

<b>EA</b>	↔ EA ชักกรณีสภาพภูมิอากาศ. บังคับเป็นรถอีวีเป็นเรื่องดี แต่ชื่อเอกชนไม่พร้อมเปลี่ยนอีวีเอง คาดตลาดรถเมล์มีอีกพันคัน เดินหน้าลุยตลาดอีวีรถทัวร์ รถนักเรียนนับหมื่นคัน ชูจุดขายปลอดภัยแม้เกิดอุบัติเหตุ เตรียมรับออเดอร์มาเลเซียหลังสงกรานต์ - กันยายน (18 เม.ย. 66)
<b>HL</b>	↔ HL เดินหน้าเปิดสาขาใหม่เพิ่มอีก 14 แห่ง ปักหมุดโซนกรุงเทพฯ และปริมณฑล หนุนสิ้นปีมีสาขาแตะ 50 แห่ง พร้อมเร่งพัฒนาผลิตภัณฑ์นวัตกรรมเพิ่ม หนุนรายได้ปีนี้เติบโต 20% ด้านผู้ถือหุ้นพร้อมใจโหวตจ่ายปันผล 0.18 บาทต่อหุ้น เตรียมรับทrophy 11 พฤษภาคมนี้ - กันยายน (18 เม.ย. 66)
<b>KTB</b>	↔ "ธนาคารกรุงไทย" คุยปล่อยสินเชื่อดิจิทัล ตั้งเป้าปีนี้แตะ "หมื่นล้าน" จากปัจจุบันปล่อยแล้ว 5 พันล้าน ผ่านแอป "กรุงไทยเน็กซ์-เป่าดัง" เจาะกลุ่มที่ยังเข้าไม่ถึงบริการทางการเงิน "สปก." เผย "แบงก์-นอนแบงก์" แห่ขอไลเซนส์ศีกักก อยู่ระหว่างพิจารณาเพิ่มอีก 3 ราย จากอนุมัติไปแล้ว 9 ราย - กรุงเทพธุรกิจ (18 เม.ย. 66)
<b>RP</b>	↔ RP ชี้เทศกาลสงกรานต์นักท่องเที่ยวต่างชาติให้ใช้บริการท่าเรือข้ามฟากแน่น เร่งเพิ่มเที่ยวเรือ-รถรองรับ แยมหลังจับมือ SABUY เริ่มติดตั้งตู้วนดิ่งบนเรือและท่าเรือแล้วกว่า 40-50 ตู้ ปักเป้าทั้งปี 200 เครื่อง ฟากผู้บริหารมองโอกาสโลจิสติกส์มีเพียบ เล็งบริหารจัดการเพิ่มมากขึ้น - กันยายน (18 เม.ย. 66)
<b>SEAFCO</b>	↔ SEAFCO เผยไตรมาส 2/2566 เร่งลุยงานเต็มทีหลังเริ่มงานใหญ่ รถไฟฟ้าสายสีม่วงใต้ และโครงการ North Pole ของเครือเซ็นทรัล เฟส 1 ขณะที่มีแรงงานปัจจุบัน มีมากกว่า 500 คน และอัตราการใช้เครื่องจักรสูงขึ้น คาดช่วงที่เหลือของปีไถ่ยกงานอีกกว่า 1,000 ล้านบาท มั่นใจรายได้ปีนี้ก้าวกระโดด - กันยายน (18 เม.ย. 66)
<b>SPALI</b>	📈 SPALI โชว์ยอดขายไตรมาสแรกปี 2566 โต 22% ทะลุ 9.02 พันล้านบาท จากการเปิดโครงการใหม่-สต็อก พร้อมขยายหนุน - กันยายน (18 เม.ย. 66)
<b>TIDLOR</b>	↔ บมจ.เงินติดล้อ (TIDLOR) ลั่น! ปีนี้สิ้นเชื่อเติบโต 10-20% พร้อมตั้งเป้าธุรกิจนายหน้าประกันภัยเพิ่มอีก 20-25% จับตาไตรมาส 1/66 คาดกำไร 933 ล้านบาท เพิ่มขึ้น 14% ล่าสุด ที่ประชุมผู้ถือหุ้นอนุมัติจ่ายเงินปันผลงวดปี 65 เป็นหุ้น อัตรา 8 หุ้นสามัญต่อ 1 หุ้นปันผล พ่วงจ่ายเงินสด 0.2920 บาทต่อหุ้น ขึ้น XD วันที่ 19 เม.ย.นี้ - ข่าวหุ้น (18 เม.ย. 66)

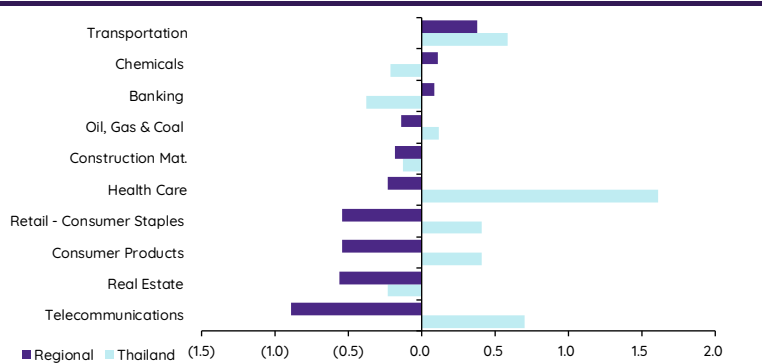
## Update ทภาวะตลาด

### การเคลื่อนไหวของตลาดทั่วโลก

	17-Apr	Index	Chg (pts)	Performance (%)				PE (x)		EPS gth (%)		PBV (x)		ROE (%)	
				1D	WTD	MTD	YTD	23F	24F	23F	24F	23F	24F	23F	24F
S&P 500		4,151	13.68	0.3	0.3	1.0	8.1	18.9	17.2	(2.0)	10.0	3.7	3.4	18.0	18.3
Euro Stoxx 600		467	(0.07)	(0.0)	(0.0)	2.0	9.9	13.4	12.6	(0.6)	6.6	1.8	1.7	12.9	13.1
Japan		28,515	21.31	0.1	0.1	1.7	9.3	17.2	15.5	15.8	11.0	1.7	1.6	9.6	10.1
Hang Seng		20,782	343.64	1.7	1.7	1.9	5.1	9.9	9.0	14.4	10.0	1.1	1.0	10.8	10.8
MSCI Asia x J		650	2.52	0.4	0.4	0.9	5.0	13.9	11.6	4.6	20.1	1.4	1.3	10.2	11.4
Philippines		6,506	23.71	0.4	0.4	0.1	(0.9)	12.4	11.1	11.6	12.0	1.4	1.3	11.5	11.4
Indonesia		6,788	(30.99)	(0.5)	(0.5)	(0.3)	(0.9)	13.7	12.5	7.7	9.7	1.8	1.7	13.2	13.4
Malaysia		1,435	(0.23)	(0.0)	(0.0)	0.9	(4.1)	13.1	12.4	15.1	6.0	1.3	1.2	9.8	9.9
Thailand		1,600	7.74	0.5	0.5	(0.5)	(4.1)	15.8	14.3	10.5	11.0	1.5	1.5	9.4	10.3
<b>Asean 4 - simple avg.</b>				<b>0.1</b>	<b>0.1</b>	<b>0.0</b>	<b>(2.5)</b>	<b>13.8</b>	<b>12.5</b>	<b>11.2</b>	<b>9.7</b>	<b>1.5</b>	<b>1.4</b>	<b>11.0</b>	<b>11.3</b>
China		3,386	47.46	1.4	1.4	3.4	9.6	13.6	11.5	7.5	18.0	1.4	1.3	10.4	11.6
India		59,911	(520.25)	(0.9)	(0.9)	1.6	(1.5)	19.5	16.6	21.4	17.9	3.0	2.7	15.5	16.0
Singapore		3,319	16.60	0.5	0.5	1.9	2.1	10.9	10.6	21.8	3.4	1.1	1.0	9.7	9.7
Taiwan		15,964	34.12	0.2	0.2	0.6	12.9	16.0	13.3	(27.0)	20.5	2.0	1.9	12.6	14.1
Korea		2,576	4.42	0.2	0.2	4.0	15.2	14.8	10.1	(23.6)	46.2	0.9	0.9	6.3	8.8
<b>Others</b>				<b>0.3</b>	<b>0.3</b>	<b>2.3</b>	<b>7.6</b>	<b>15.0</b>	<b>12.4</b>	<b>0.0</b>	<b>21.2</b>	<b>1.7</b>	<b>1.6</b>	<b>10.9</b>	<b>12.0</b>

### การเคลื่อนไหวรายกลุ่มอุตสาหกรรมของตลาดหุ้นภูมิภาค

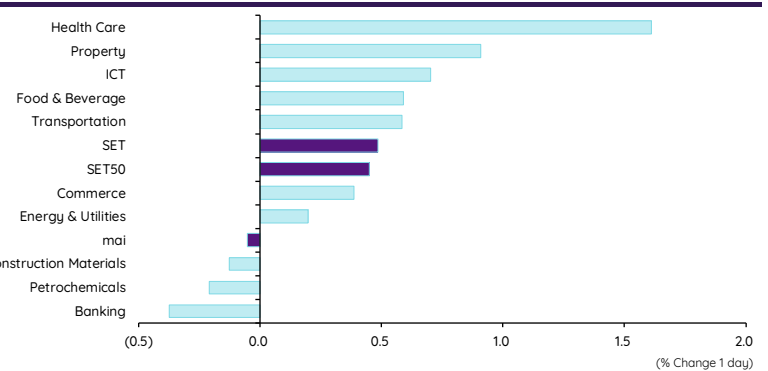
	Price performance (%) *			
	17-Apr	WoW	MoM	YTD
Banking	0.09	1.52	(2.02)	(1.42)
Chemicals	0.11	1.82	0.13	4.53
Construction Mat.	(0.18)	1.43	(0.89)	3.57
Consumer Products	(0.54)	0.80	(2.14)	(1.25)
Health Care	(0.23)	1.74	1.51	2.36
Oil, Gas & Coal	(0.14)	1.42	(0.49)	0.20
Real Estate	(0.56)	1.13	(4.12)	(4.86)
Retail - Consumer Staples	(0.54)	0.80	(2.14)	(1.25)
Telecommunications	(0.89)	0.08	1.07	8.29
Transportation	0.38	1.33	(0.92)	1.07



\* การเคลื่อนไหวรายกลุ่มอุตสาหกรรมของตลาดหุ้นภูมิภาค (%) อ้างอิงสกุล US\$ และการเคลื่อนไหวรายกลุ่มอุตสาหกรรมของตลาดหุ้นไทย (%) อ้างอิงสกุลบาท

### การเคลื่อนไหวรายกลุ่มอุตสาหกรรมของตลาดหุ้นไทย

	Price performance (%)			
	17-Apr	WoW	MTD	YTD
Banking	(0.37)	0.77	1.78	(2.67)
Commerce	0.39	0.23	(0.82)	(5.83)
Construction Materials	(0.13)	0.28	(0.79)	(7.98)
Energy & Utilities	0.20	0.60	1.53	(7.90)
Food & Beverage	0.59	0.25	(2.08)	(8.03)
Health Care	1.61	(0.05)	2.58	3.35
ICT	0.70	0.43	(0.57)	0.25
Petrochemicals	(0.21)	(1.86)	(2.73)	(10.02)
Property	0.91	0.93	1.05	(2.26)
Transportation	0.59	0.50	2.40	(3.94)
SET	0.49	0.46	(0.54)	(4.09)
SET50	0.45	0.27	(0.84)	(3.89)
MAI	(0.05)	3.18	1.27	(6.72)



### มูลค่าการซื้อขาย 10 อันดับ

Stock	Price (Bt)	Value (Btmn)	Chg (%)
KBANK	133.50	3,412.38	(1.84)
SCB	101.50	2,003.02	(3.79)
CPALL	62.50	1,564.02	1.21
PTTEP	161.50	1,445.75	(0.31)
AOT	72.75	1,389.06	0.34
BANPU	9.80	1,211.76	(1.51)
TISCO	102.00	1,107.83	0.49
BDMS	30.25	1,004.81	2.54
BBL	159.00	993.53	1.27
ADVANC	213.00	991.19	0.95

### ราคาเพิ่มขึ้น 10 อันดับ

Stock	Price (Bt)	Value (Btmn)	Chg (%)
SMK	1.00	30.11	29.87
RCL	27.75	262.14	7.77
EMC	0.14	0.55	7.69
M-CHAI	514.00	8.87	6.20
BYD	8.75	79.25	6.06
TRC	0.56	15.18	5.66
NCAP	4.14	120.13	5.61
CCET	2.26	12.88	5.61
DEMCO	4.98	1.95	5.51
ITC	23.30	119.87	4.95

### ราคาลดลง 10 อันดับ

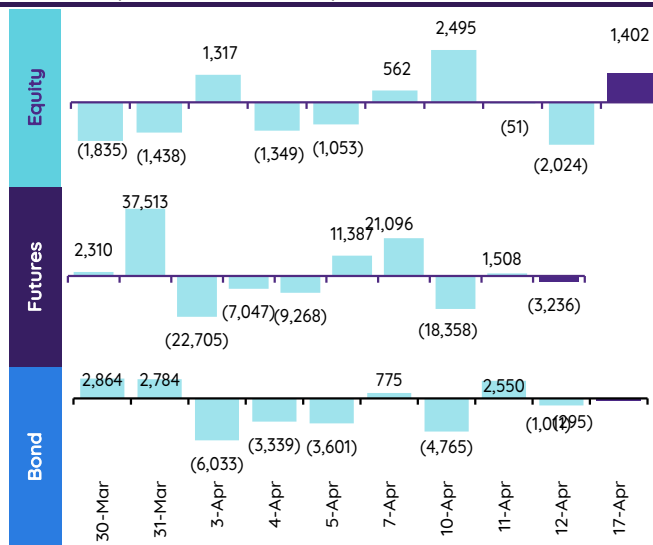
Stock	Price (Bt)	Value (Btmn)	Chg (%)
BTNC	13.20	0.01	(6.38)
PRIN	2.88	0.15	(5.88)
LUXF	6.80	0.24	(4.90)
INSURE	150.00	0.09	(4.15)
TEGH	4.34	66.01	(3.98)
SCB	101.50	1,810.86	(3.79)
NOVA	10.50	0.45	(3.67)
MILL	0.54	5.25	(3.57)
TNR	9.10	0.60	(3.19)
IRPC	2.46	345.36	(3.15)

## ทิศทางของกระแสเงินทุนต่างชาติ

การเคลื่อนย้ายเงินทุนต่างชาติในตลาดหุ้นภูมิภาค

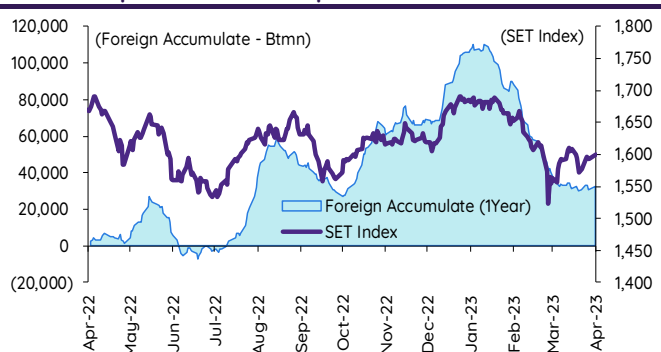
(US\$ Mn)	Thailand	Indonesia	Philippines	Malaysia	Vietnam	India	Taiwan	South Korea	Japan
<b>Daily</b>									
17-Apr-23	41	28	(1)		9		43	(11)	
14-Apr-23		124	5	4	(9)		341	134	
13-Apr-23		60	(1)	26	(13)	98	(341)	(193)	
12-Apr-23	(59)	123	12	(5)	(15)	262	131	338	
11-Apr-23	(1)	40	1	(2)	(24)	126	274	97	
<b>Weekly</b>									
<b>WTD</b>	<b>41</b>	<b>28</b>	<b>(1)</b>	<b>16</b>	<b>9</b>	<b>655</b>	<b>43</b>	<b>(11)</b>	<b>17,924</b>
14-Apr-23	12	333	18	16	(74)	655	424	797	0
7-Apr-23	(16)	183	(5)	4	(31)	223	(272)	(212)	17,924
31-Mar-23	(58)	197	50	3	(6)	550	990	183	468
24-Mar-23	(153)	8	4	(22)	16	(487)	1,494	(7)	(9,836)
<b>Monthly</b>									
<b>MTD</b>	<b>37</b>	<b>544</b>	<b>12</b>	<b>20</b>	<b>(97)</b>	<b>878</b>	<b>195</b>	<b>573</b>	<b>17,924</b>
Mar-23	(792)	272	(498)	(301)	117	1,816	(30)	(689)	(21,946)
Feb-23	(1,273)	377	(142)	(40)	(26)	(639)	1,107	919	(821)
Jan-23	545	(204)	122	(82)	162	(3,660)	7,241	5,240	2,226
<b>YTD</b>	<b>(1,483)</b>	<b>990</b>	<b>(507)</b>	<b>(403)</b>	<b>156</b>	<b>(1,605)</b>	<b>8,513</b>	<b>6,043</b>	<b>(2,617)</b>

## ยอดซื้อขายสุทธิรายวันของนักลงทุนต่างชาติในประเทศไทย

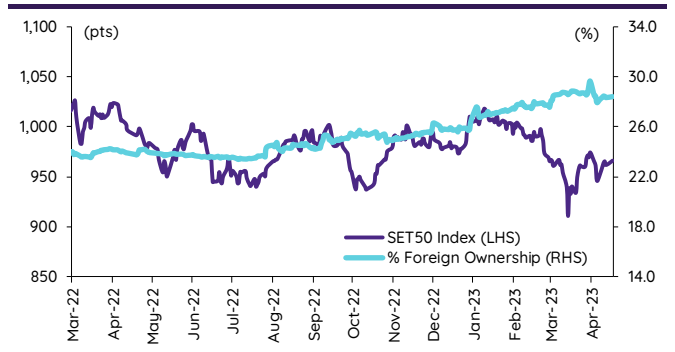


	Equity (Btmn)	SET50 futures (Contract)	Bond (Btmn)*
<b>Daily</b>			
17-Apr-23	1,402	(3,236)	(625)
<b>Weekly</b>			
<b>WTD</b>	<b>1,402</b>	<b>(3,236)</b>	<b>(625)</b>
12-Apr-23	420	4,246	820
7-Apr-23	(522)	(27,633)	(5,319)
31-Mar-23	(1,985)	63,909	12,388
24-Mar-23	(5,242)	37,915	7,281
<b>Monthly</b>			
<b>MTD</b>	<b>1,300</b>	<b>(26,623)</b>	<b>(5,124)</b>
Mar-23	(31,708)	116,388	22,002
Feb-23	(43,511)	(123,839)	(24,311)
Jan-23	18,344	(99,779)	(19,917)
<b>Quarterly</b>			
<b>QTD</b>	<b>1,300</b>	<b>(26,623)</b>	<b>(5,124)</b>
1Q23	(56,876)	(107,230)	(22,225)
4Q22	52,459	106,759	21,545
3Q22	37,606	1,819	715
2Q22	1,765	(59,103)	(11,018)
<b>YTD</b>	<b>(55,577)</b>	<b>(133,853)</b>	<b>(27,349)</b>
<b>2022</b>	<b>202,694</b>	<b>80,374</b>	<b>17,729</b>
<b>2021</b>	<b>(48,578)</b>	<b>61,120</b>	<b>12,797</b>

## การซื้อขายสุทธิสะสมของนักลงทุนต่างชาติ และ SET



## SET50 และสัดส่วนการถือครองของต่างชาติ (ไม่รวม NVDR)



## การซื้อขายสุทธิของนักลงทุนต่างชาติ

สัดส่วนการถือครองหุ้นของนักลงทุนต่างชาติเปลี่ยนแปลงมากที่สุด 10 อันดับ

	Fgn hld (%)	Δ Fgn (M.shares)	Buy* (Btmn)
KBANK	42.99	7.49	1,000
GULF	36.66	4.36	237
SCB	17.09	1.94	196
KTB	11.07	11.24	194
BDMS	22.14	5.23	158
TIDLOR	37.75	5.51	146
CPALL	30.69	1.85	116
PTTEP	13.87	0.53	86
DELTA	94.57	0.07	70
HANA	52.64	1.41	70

	Fgn hld (%)	Δ Fgn (M.shares)	Sell* (Btmn)
BH	31.86	(0.99)	(234)
BBL	27.28	(0.94)	(149)
BH	31.86	(0.99)	(234)
TISCO	44.88	(0.93)	(95)
ADVANC	35.69	(0.39)	(82)
LH	15.96	(4.27)	(42)
PTTGC	11.04	(0.96)	(42)
CRC	13.64	(0.87)	(39)
AWC	40.23	(6.82)	(38)
BANPU	11.10	(3.79)	(37)

ชื่อ-ชื่อย (สุทธิ) สูงสุด 10 อันดับ NVDR

	Buy* (Btmn)	Sell* (Btmn)
BDMS	270	KBANK (1,202)
ADVANC	260	TU (224)
DELTA	199	AOT (95)
EA	185	PTTEP (83)
JMT	141	BBL (75)
LH	136	THG (57)
PTT	133	BANPU (53)
CPN	122	HANA (47)
SAWAD	122	TRUE (45)
GULF	114	GLOBAL (41)

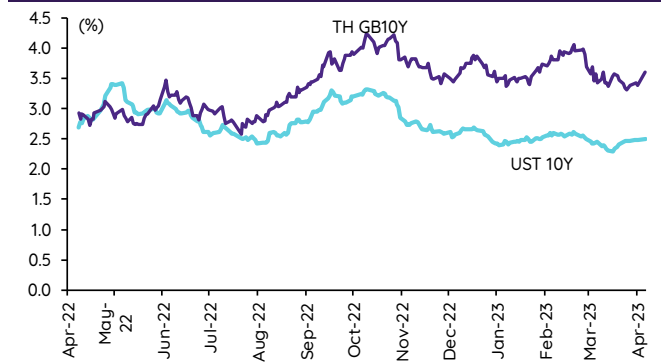
\* ประมาณการโดย InnovestX Research

## Update ราคาสินทรัพย์ประเภทต่างๆ

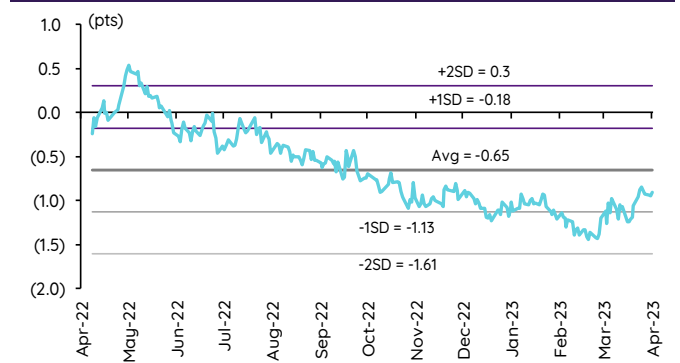
### ดัชนีชี้วัดที่สำคัญ

	ราคาปิด	17 เม.ย.	WoW	MoM	YoY	YTD
<b>ดัชนีความเชื่อมั่น</b>						
VIX Index	16.95	(0.70)	(10.65)	(35.56)	(25.33)	(21.78)
Europe CDS (bps)	81.847	(0.24)	(6.55)	(19.15)	3.13	(8.77)
LIBOR OIS Spread (bps)	0.19801	(2.33)	(0.76)	(3.59)	4.53	3.50
TED Spread (bps)	0.2711	(0.45)	3.53	(39.17)	(4.25)	(15.33)
<b>อัตราแลกเปลี่ยน:</b>						
Dollar Index	102.10	0.51	(0.44)	(1.70)	1.59	(1.35)
สหรัฐดอลลาร์/บาท	34.48	0.75	0.29	1.10	2.54	(0.06)
ยูโร/สหรัฐดอลลาร์	1.09	(0.61)	0.57	2.44	1.10	2.06
สหรัฐดอลลาร์/เยนญี่ปุ่น	134.47	0.55	0.72	2.03	6.35	2.57
<b>ตราสารหนี้: (เปลี่ยนแปลง basis points)</b>						
อัตราอ้างอิงพันธบัตรรัฐบาลไทย 2 ปี	1.86%	0.28	0.48	5.29	80.18	22.43
อัตราอ้างอิงพันธบัตรรัฐบาลไทย 10 ปี	2.50%	1.36	2.23	4.51	(9.46)	(14.39)
อัตราอ้างอิงพันธบัตรรัฐบาลสหรัฐ 2 ปี	4.19%	7.84	20.52	29.21	173.99	(24.62)
อัตราอ้างอิงพันธบัตรรัฐบาลสหรัฐ 10 ปี	3.60%	8.19	19.48	14.38	77.27	(27.25)
<b>สินค้าโภคภัณฑ์:</b>						
CRB Index	549.94	0.00	0.92	1.33	(13.77)	(0.87)
ทองคำแท่ง (ดอลลาร์ต่อออนซ์)	1,994.70	(0.44)	0.26	0.31	1.03	9.38
ค่าการกลั่น (ดอลลาร์ต่อบาร์เรล)	3.47	(33.14)	(36.56)	(57.53)	(82.72)	(67.08)
น้ำมันตลาดดูไบ (ดอลลาร์ต่อบาร์เรล)	85.64	0.03	1.62	(11.03)	(18.30)	10.94
น้ำมันตลาดนิวยอร์ก (ดอลลาร์ต่อบาร์เรล)	80.83	(2.05)	1.37	21.11	(24.42)	66.87
ค่าระวางเรือ (จุด)	1,412.00	(1.60)	(9.49)	(8.01)	(33.93)	(6.80)

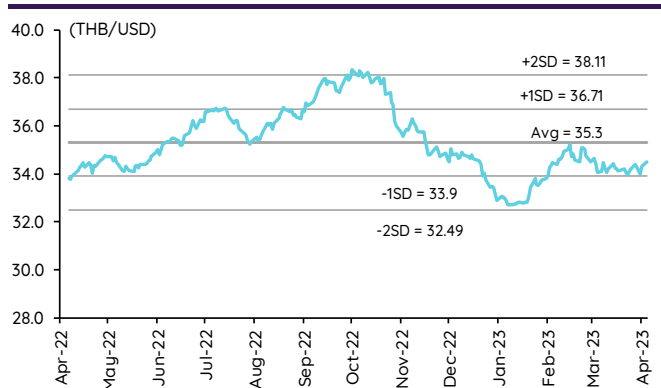
### อัตราผลตอบแทนพันธบัตร 10 ปี ของไทยและสหรัฐฯ



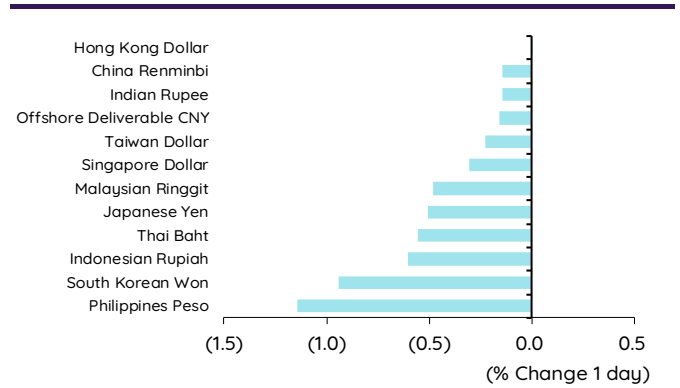
### ผลต่างอัตราผลตอบแทนพันธบัตร 10 ปี ของไทยและสหรัฐฯ



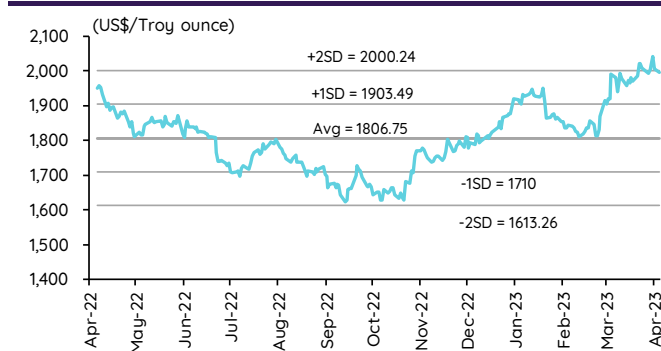
### อัตราแลกเปลี่ยน THB/USD



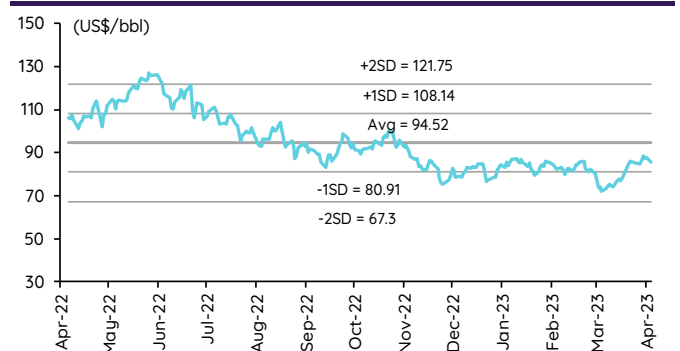
### การเคลื่อนไหวของอัตราแลกเปลี่ยนในภูมิภาคต่อดอลลาร์ สรอ



### ทองคำ



### น้ำมันดิบ Brent



Note: Standard deviation (SD) ไม่ใช่สัญญาณซื้อขายหรือขาย



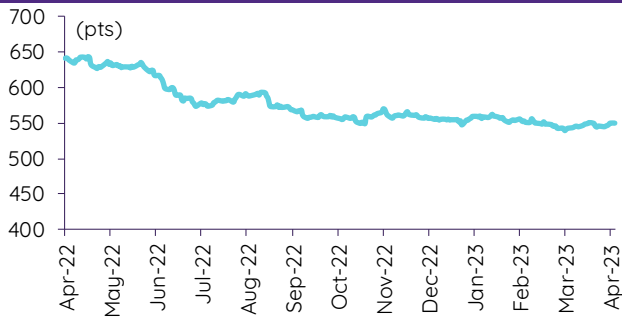
## Update ราคาสินค้าโภคภัณฑ์

	As of 17-Apr-23	-1W %	Avg. Price QTD in 2Q23	% QoQ	% YoY	Avg. Price in '22	% YoY	Avg. Price in '23	% YoY	Update
<b>CRB Index</b>	<b>549.94</b>	0.8	547.00	(0.9)	(9.4)	592.61	10.66	551.11	(7.0)	Daily
<b>Energy Prices</b>										
Crude Oil - Dubai (US\$/bbl)	<b>86.47</b>	1.4	85.81	7.9	(11.4)	97.10	41.01	80.42	(17.2)	Daily
Brent Crude (US\$/bbl)	<b>85.60</b>	0.3	86.18	5.9	(13.4)	99.93	41.71	82.06	(17.9)	Daily
West Texas Int. Cushing (US\$/bbl)	<b>80.83</b>	0.2	81.20	6.7	(18.4)	94.54	38.91	76.83	(18.7)	Daily
Crude Oil - Asia-Pacific Tapis Oil Spot (US\$/bbl)	<b>88.67</b>	1.4	88.05	2.7	(11.5)	107.55	49.75	86.09	(20.0)	Daily
Natural Gas Henry Hub (US\$/mmBTU)	<b>2.30</b>	12.9	2.12	(24.9)	(37.4)	4.50	67.99	2.72	(39.5)	Daily
Coal Price NEX (US\$/MT)	<b>198.31</b>	0.5	191.71	(27.7)	(29.1)	364.93	163.91	266.64	92.8	Friday
<b>Oil Product Prices and Gross Refinery Margin</b>										
Gas Oil 500 ppm Sulfur Singapore (US\$/bbl)	<b>97.72</b>	(2.2)	99.64	(5.9)	(10.5)	128.47	68.59	104.97	(18.3)	Daily
Gas Oil - Dubai (US\$/bbl)	<b>11.25</b>	(23.4)	13.83	(47.5)	(4.8)	31.37	327.29	24.56	(21.7)	Daily
Gasoline, 92 RON Spot (US\$/bbl)	<b>96.85</b>	(1.5)	98.02	(7.4)	(10.9)	109.73	43.14	95.01	(13.4)	Daily
Gasoline - Dubai (US\$/bbl)	<b>10.38</b>	(20.6)	12.21	(18.6)	(7.4)	12.63	62.02	14.59	15.5	Daily
Fuel Oil 180 Singapore Spot (US\$/bbl)	<b>72.66</b>	0.9	71.82	(32.2)	(15.2)	79.55	29.19	64.34	(19.1)	Daily
Fuel Oil - Dubai (US\$/bbl)	<b>(13.81)</b>	4.5	(13.99)	(14.9)	15.3	-17.55	140.85	(16.08)	(8.4)	Daily
Jet Kerosene - Spot Price (US\$/bbl)	<b>98.25</b>	(1.3)	100.77	(4.9)	(7.0)	124.29	68.00	105.23	(15.3)	Daily
Jet Kerosene - Dubai (US\$/bbl)	<b>11.78</b>	(17.8)	14.96	(43.5)	30.4	27.19	430.89	24.81	(8.8)	Daily
SG Refinery Margin (US\$/bbl)	<b>3.47</b>	(36.6)	8.26	28.9	1.7	7.80	122.50	7.80	(27.4)	Daily
<b>Olefins Product Prices and Spread</b>										
Ethylene, FOB Japan Spot (US\$/MT)	<b>910</b>	0.0	910	5.6	(18.2)	1,001	(0.87)	867	(13.4)	Tuesday
Ethylene Spread (US\$/MT)	<b>219</b>	1.6	216	466.7	(5.8)	212	(41.19)	168	(20.7)	Daily
Propylene (Olefins), FOB Japan Spot (US\$/MT)	<b>915</b>	0.5	907	(1.7)	(17.2)	990	(15.4)	921	(6.9)	Tuesday
Propylene Spread (US\$/MT)	<b>224</b>	4.0	214	(4.5)	0.4	201	(43.60)	222	10.6	Daily
Naphtha - Singapore Spot FOB (US\$/MT)	<b>691</b>	(0.5)	694	(0.8)	(21.5)	789	2156	699	(11.4)	Daily
<b>Polyolefins Prices and Spread</b>										
Polye HDPE SE Asia (US\$/MT)	<b>1,070</b>	0.0	1,077	3.4	(16.6)	1,180	0.08	1,072	(9.2)	Tuesday
HDPE-Naphtha Spread (US\$/MT)	<b>379</b>	0.9	384	197.9	(6.2)	391	(26.19)	373	(4.6)	Daily
Polye LDPE-Film, CFR SE Asia Spot (US\$/MT)	<b>1,100</b>	0.0	1,107	(3.7)	(31.3)	1,438	(5.75)	1,144	(20.5)	Tuesday
LDPE-Naphtha Spread (US\$/MT)	<b>409</b>	0.9	414	129.2	(43.2)	649	(25.96)	445	(31.4)	Daily
PP Film, Spot South East Asia (US\$/MT)	<b>1,040</b>	1.0	1,032	(3.5)	(21.2)	1,174	(9.60)	1,064	(9.4)	Tuesday
PP Spread (US\$/MT)	<b>349</b>	4.0	338	(8.5)	(20.5)	385	(40.72)	365	(5.2)	Daily
<b>MEG Prices and Spread</b>										
MEG, CFR South East Asia (US\$/MT)	<b>515</b>	(1.0)	517	(1.5)	(25.0)	585	(13.93)	524	(10.4)	Tuesday
MEG Spread (US\$/MT)	<b>-49</b>	11.3	-47	487.3	5,482.4	-36	(167.17)	-14	n.m.	Tuesday
<b>Aromatics Product Prices and Spread</b>										
Paraxylene, FOB USG Spot (US\$/MT)	<b>1,195</b>	4.8	1,141	3.8	(0.7)	1,261	40.96	1,105	(12.3)	Tuesday
Paraxylene Spread (US\$/MT)	<b>465</b>	10.7	416	(2.5)	25.2	442	42.51	425	(3.9)	Tuesday
Paraxylene - 92 RON Spread (US\$/MT)	<b>369</b>	22.4	305	4.0	45.0	325	35.01	295	(9.2)	Daily
Toluene, FOB Korea Spot (US\$/MT)	<b>960</b>	3.2	926	5.7	4.7	963	32.26	883	(8.3)	Tuesday
Benzene, CFR Japan Spot (US\$/MT)	<b>1,005</b>	1.5	989	4.3	(9.4)	1,057	13.52	954	(9.7)	Tuesday
Benzene Spread (US\$/MT)	<b>405</b>	5.6	385	14.5	28.5	367	4.35	343	(6.6)	Daily
Benzene - 92 RON Spread (US\$/MT)	<b>179</b>	18.2	153	7.4	(0.3)	121	(56.40)	144	19.1	Daily
Condensate (US\$/MT)	<b>730</b>	1.4	725	7.8	(11.2)	818	40.13	680	(16.9)	Daily
<b>PTA Prices and Spread</b>										
PTA, CFR South East Asia (US\$/MT)	<b>900</b>	2.3	871	8.5	2.5	885	25.47	813	(8.2)	Tuesday
PTA Spread (US\$/MT)	<b>99</b>	(14.5)	107	60.1	32.4	40	(62.02)	72	79.5	Tuesday
<b>PVC Prices and Spread</b>										
PVC, CFR South East Asia (US\$/MT)	<b>860</b>	0.0	860	(4.4)	(38.3)	1,152	(20.27)	894	(22.4)	Tuesday
Ethylene Spread (US\$/MT)	<b>641</b>	(0.5)	644	(12.9)	(44.7)	940	(13.31)	725	(22.8)	Tuesday
Ethylene Dichloride CFR Far East Asia (US\$/MT)	<b>305</b>	0.0	305	5.0	(63.9)	543	(26.02)	293	(46.1)	Tuesday
<b>Metal</b>										
Gold (US\$/Troy Ounce)	<b>1,995</b>	(0.6)	2,008	6.2	6.9	1,802	0.17	1,908	5.8	Daily
LME Copper 3 Month Rolling Forward (US\$/MT)	<b>8,955</b>	1.1	8,904	(0.6)	(10.8)	8,805	(5.25)	8,947	1.6	Daily
Silver Future (US\$/Troy Ounce)	<b>25</b>	0.0	25	10.6	0.9	22	(9.33)	23	3.8	Daily
China Composite Steel Prices (CNY/MT)	<b>4,413</b>	(1.5)	4,466	(0.7)	(14.3)	4,770	(12.85)	4,494	(5.8)	Daily
<b>Agriculture Prices</b>										
Malaysian Crude Palm Oil Spot Price(MYR/MT)	<b>4,136</b>	(2.4)	4,222	5.2	(31.3)	5,136	15.59	4,043	(21.3)	Daily
SGX Ribbed Smoked Sheet 3 (RSS3) Futures (US\$/KG)	<b>154</b>	(0.9)	156	(3.5)	(25.9)	184	(11.85)	161	(12.7)	Daily
Sugar #11 (US\$/LB)	<b>24</b>	2.5	23	19.8	33.9	18	18.08	20	12.6	Daily
<b>Freight Rate</b>										
Baltic Freight Index: BDIY	<b>1,412</b>	(9.5)	1,488	46.1	(27.2)	1,931	(33.89)	1,086	(43.7)	Daily
Baltic Supramax Index: BSI58	<b>1,096</b>	(5.6)	1,142	23.2	(50.1)	2,006	(17.27)	958	(52.2)	Daily

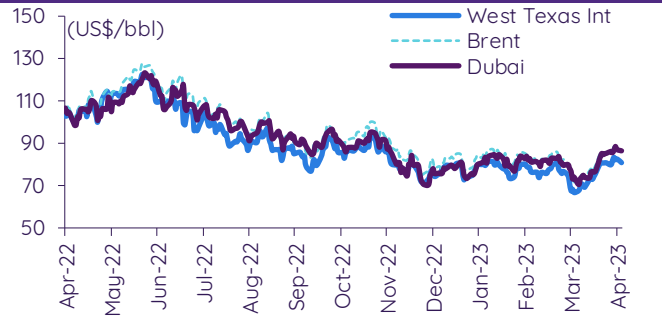
ที่มา: Bloomberg Finance L.P., IQ Professional, BANPU IIR, InnovestX Research

## Update ราคาสินค้าโภคภัณฑ์

### CRB US Spot All Commodities Price Index



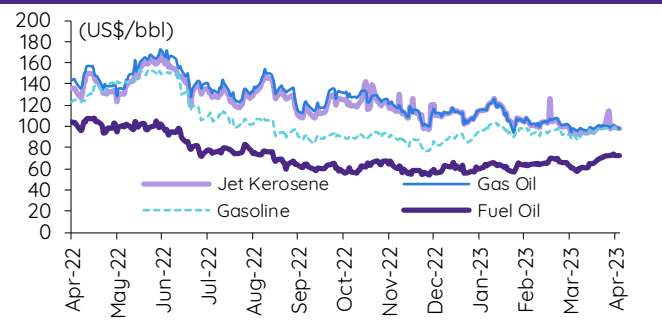
### Crude prices



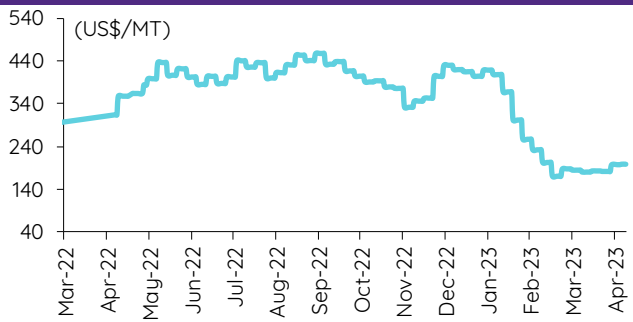
### SG Dubai Hydrocracking Refinery Margin



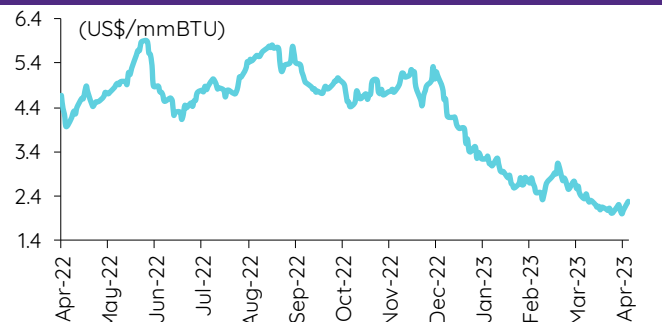
### Oil product prices



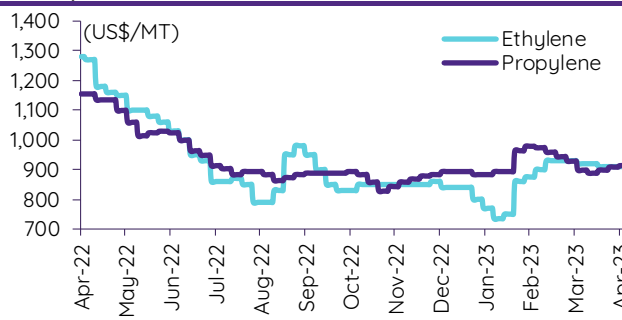
### Coal price (NEX)



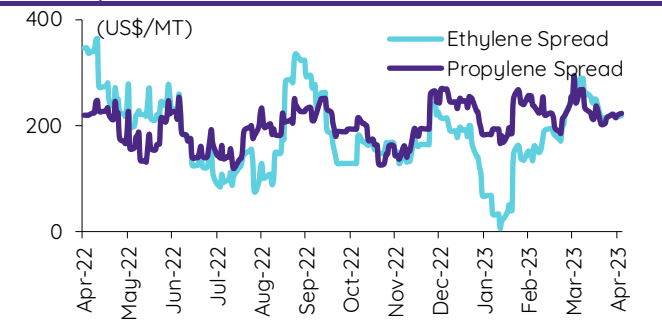
### Natural gas prices (Henry hub)



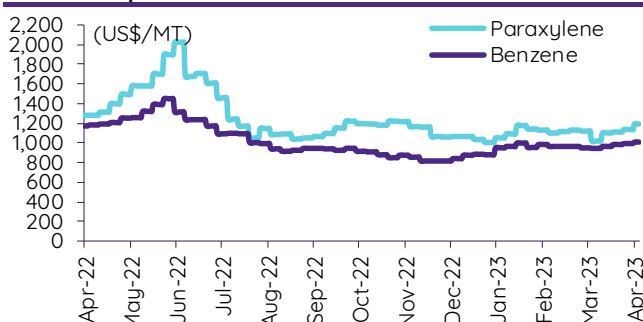
### Olefins prices



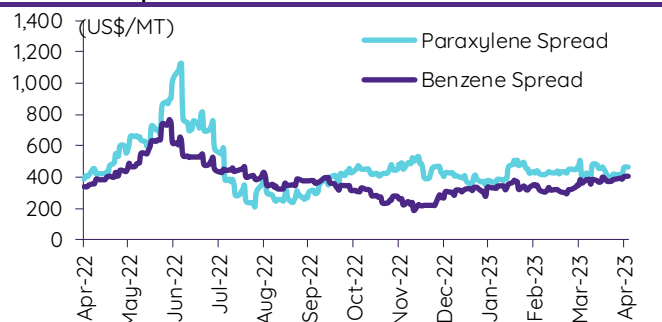
### Olefins spreads



### Aromatics prices

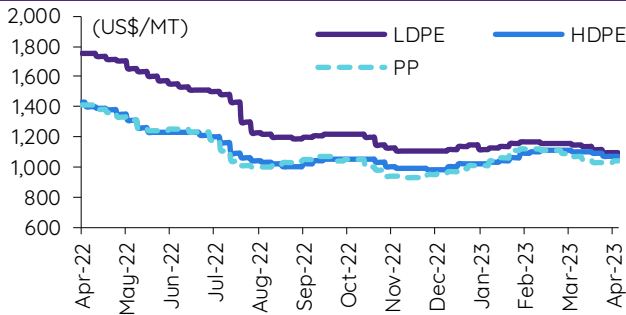


### Aromatics spreads

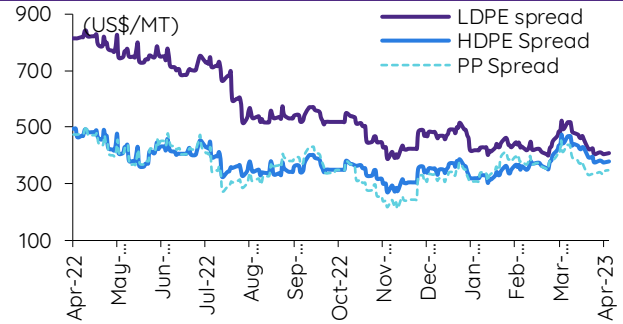


## Update ราคาสินค้าโภคภัณฑ์

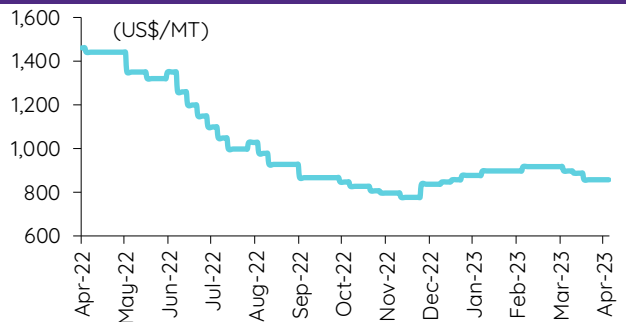
### Polyolefins prices



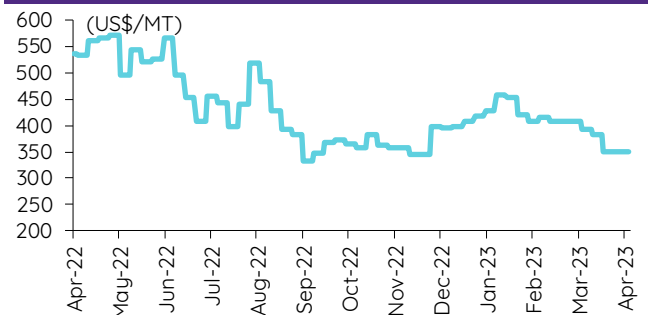
### Polyolefins-Naphtha spreads



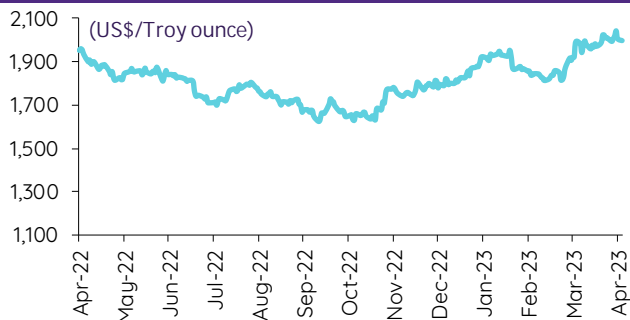
### PVC price



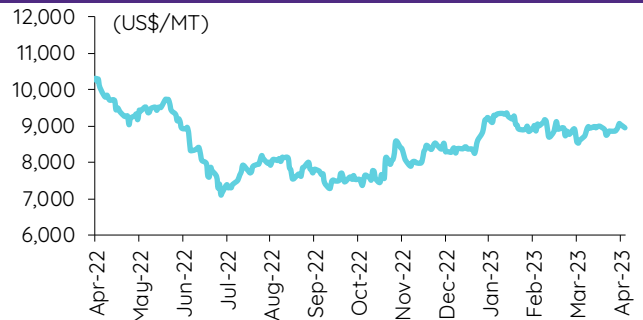
### PVC spread



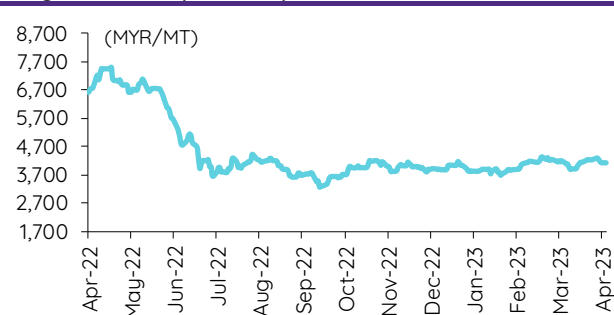
### Gold price



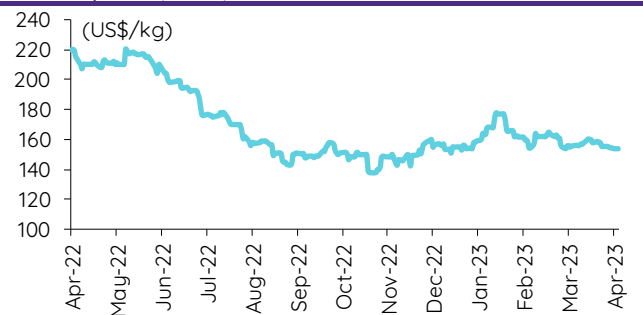
### LME copper price



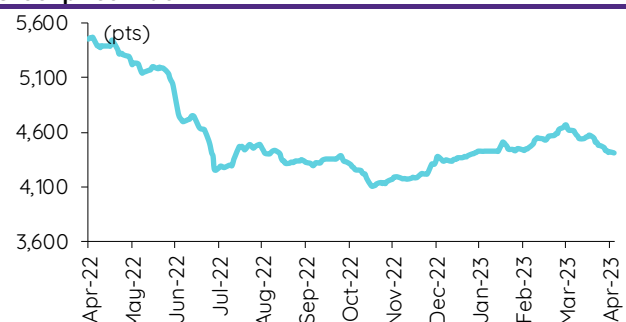
### Malaysian crude palm oil price



### Rubber price (RSS3) futures



### Steel price index



### Baltic freight index



## ข้อมูลการขายชอร์ต (short sales)

	ปริมาณหุ้น (หุ้น)	มูลค่าการขายชอร์ต (บาท)	ราคาเฉลี่ย (บาท)	ราคาต่ำสุด 17 เม.ย. 66	ส่วนต่างระหว่างราคาปิด กับราคาขายชอร์ต	% ปริมาณการขายชอร์ต เทียบกับกระดานหลัก
STANLY	6,700	1,199,300	179.00	180.00	(0.56)	48.20
SGP	108,500	954,800	8.80	8.85	(0.56)	46.63
ASP	505,600	1,415,680	2.80	2.80	0.00	45.25
III	554,300	7,657,870	13.82	13.90	(0.61)	34.79
LANNA	100,000	1,480,570	14.81	14.80	0.04	28.71
ITD	872,200	1,421,686	1.63	1.63	0.00	26.52
VIBHA	212,700	561,528	2.64	2.66	(0.75)	26.13
PTT	7,253,200	228,475,800	31.50	31.50	0.00	26.09
IVL	1,322,200	45,024,900	34.05	34.00	0.16	22.03
TOP	1,361,300	70,509,850	51.80	52.00	(0.39)	21.70
AWC	7,049,600	39,031,430	5.54	5.60	(1.13)	20.46
BLA	378,300	10,806,300	28.57	28.50	0.23	18.97
BTS-R	6,571,700	50,794,320	7.73	7.75	(0.27)	17.90
INTUCH-R	393,500	29,210,775	74.23	74.75	(0.69)	16.81
IRPC	23,371,300	58,176,926	2.49	2.46	1.19	16.76
BAM	909,900	12,574,710	13.82	13.70	0.88	16.08
JMT-R	1,547,800	66,744,950	43.12	43.50	(0.87)	15.81
WICE	140,500	1,391,080	9.90	9.95	(0.49)	15.21
BANPU	18,662,900	184,333,345	9.88	9.80	0.79	15.18
TIDLOR	1,644,400	43,824,525	26.65	26.50	0.57	14.34
KCE	403,000	18,248,225	45.28	45.25	0.07	14.30
BGRIM	757,300	30,586,325	40.39	40.00	0.97	14.07
OSP-R	2,104,900	60,559,175	28.77	29.00	(0.79)	13.87
TU-R	8,068,000	109,037,490	13.51	13.70	(1.35)	13.48
CKP-R	450,400	1,849,724	4.11	4.12	(0.32)	13.21
STEC	278,300	3,554,600	12.77	12.70	0.57	13.20
GULF	1,604,400	87,105,425	54.29	54.25	0.08	12.75
RATCH-R	691,900	27,079,400	39.14	39.25	(0.29)	12.73
PTTEP-R	1,139,000	183,549,450	161.15	161.50	(0.22)	12.72
BEAUTY-R	397,000	487,610	1.23	1.23	(0.14)	12.48
SPRC	379,800	4,063,860	10.70	10.70	0.00	12.38
AOT	2,367,300	170,607,600	72.07	72.75	(0.94)	12.32
PSH	55,600	692,730	12.46	12.50	(0.33)	12.20
CBG	430,200	36,960,650	85.92	86.75	(0.96)	12.13
BEM	2,200,100	19,910,905	9.05	9.05	0.00	12.06
BDMS	3,948,000	118,883,825	30.11	30.25	(0.45)	11.94
SCC	152,500	47,963,800	314.52	315.00	(0.15)	11.91
MBK-R	167,900	2,707,860	16.13	16.30	(1.06)	11.81
GPSC	480,500	32,866,725	68.40	68.00	0.59	11.65
CPALL	2,867,300	178,645,975	62.30	62.50	(0.31)	11.61
AIT	250,500	1,411,455	5.63	5.70	(1.15)	11.20
AGE	487,500	1,416,110	2.90	2.88	0.86	11.19
MINT	1,975,900	60,983,575	30.86	31.25	(1.24)	11.11
PSL-R	677,600	9,486,180	14.00	14.10	(0.71)	10.94
PTG	508,600	6,815,240	13.40	13.50	(0.74)	10.90
NOBLE	50,200	249,564	4.97	4.98	(0.17)	10.83
CRC	609,900	27,000,950	44.27	44.75	(1.07)	10.78
SGP-R	25,000	220,000	8.80	8.85	(0.56)	10.74
IRPC-R	14,947,500	36,982,040	2.47	2.46	0.57	10.72
THANI	610,300	2,323,980	3.81	3.82	(0.32)	10.71
BCP	417,000	13,270,200	31.82	31.75	0.23	10.64
TVO-R	31,000	813,825	26.25	26.25	0.01	10.63
ADVANC	462,600	98,350,200	212.60	213.00	(0.19)	10.48
TTB	22,842,700	31,979,780	1.40	1.40	(0.00)	10.43
MAJOR-R	561,500	9,536,940	16.98	16.90	0.50	10.38
CK-R	101,300	2,118,700	20.92	21.00	(0.40)	10.07
PTTGC	1,436,300	62,529,375	43.54	43.50	0.08	9.93
TTA	253,500	1,960,815	7.73	7.75	(0.19)	9.87
AH	302,700	9,811,775	32.41	32.75	(1.03)	9.79
KCE-R	272,600	12,311,500	45.16	45.25	(0.19)	9.67
ORI	387,000	4,682,700	12.10	12.20	(0.82)	9.63
MTC	846,100	30,908,850	36.53	37.00	(1.27)	9.58
BH-R	130,100	30,742,900	236.30	237.00	(0.29)	9.57
TISCO	1,030,800	104,468,850	101.35	102.00	(0.64)	9.47
CPN	660,800	46,887,400	70.96	71.00	(0.06)	9.46
SCCC-R	60,200	8,008,550	133.03	132.50	0.40	9.42
TIPH	62,000	2,571,575	41.48	42.00	(1.25)	9.39
LH	3,484,900	34,585,975	9.92	9.95	(0.26)	9.33
GFPT	150,300	1,743,280	11.60	11.60	(0.01)	9.32
SCB-R	1,652,800	166,959,700	101.02	101.50	(0.48)	9.24
OSP	1,401,100	40,164,650	28.67	29.00	(1.15)	9.23
BJC-R	297,600	11,378,075	38.23	38.75	(1.33)	9.19
GLOBAL	1,289,600	22,482,500	17.43	17.60	(0.94)	9.14
JMART	1,211,100	26,117,680	21.57	21.90	(1.53)	9.07
AOT-R	1,740,000	125,728,675	72.26	72.75	(0.68)	9.05
CPF	1,507,000	31,188,590	20.70	20.70	(0.02)	9.04
WORK	4,800	82,560	17.20	17.00	1.18	8.89
THG-R	252,700	17,248,350	68.26	68.00	0.38	8.87
MTC-R	772,800	28,489,600	36.87	37.00	(0.36)	8.75
STA-R	341,000	7,689,780	22.55	22.70	(0.66)	8.72
TRUE	2,656,500	21,877,615	8.24	8.20	0.43	8.69
TU	5,147,600	69,529,410	13.51	13.70	(1.41)	8.60
EGCO-R	74,500	12,068,400	161.99	162.50	(0.31)	8.52
SUPER	2,319,900	1,554,333	0.67	0.67	0.00	8.49
BTS	3,081,000	23,847,085	7.74	7.75	(0.13)	8.39
RATCH	454,500	17,872,875	39.32	39.25	0.19	8.36
AP	1,137,200	13,956,260	12.27	12.20	0.59	8.24

	ปริมาณหุ้น (หุ้น)	มูลค่าการซื้อขาย (บาท)	ราคาเฉลี่ย (บาท)	ราคาต่ำสุด 17 เม.ย. 66	ส่วนต่างระหว่างราคาปิด กับราคาซื้อขาย (บาท)	% ปริมาณการซื้อขาย เทียบกับกระดานหลัก
COM7	1,491,000	40,818,650	27.38	28.00	(2.23)	8.23
PTTEP	737,100	118,922,500	161.34	161.50	(0.10)	8.23
SINGER	643,800	11,048,120	17.16	17.40	(1.37)	8.14
BBL	508,900	80,695,500	158.57	159.00	(0.27)	8.13
QH	1,335,100	3,284,346	2.46	2.44	0.82	8.07
HMPRO	1,946,300	27,767,440	14.27	14.30	(0.23)	7.89
CPF-R	1,311,000	27,139,030	20.70	20.70	0.00	7.86
GFPT-R	126,500	1,467,400	11.60	11.60	0.00	7.84
DCC	520,100	1,196,230	2.30	2.30	0.00	7.75
SPALI	461,100	10,522,080	22.82	22.80	0.09	7.70
BCH	1,545,600	33,508,810	21.68	21.60	0.37	7.60
ONEE	347,800	2,023,165	5.82	5.85	(0.56)	7.53
SAWAD	558,200	31,681,700	56.76	56.75	0.01	7.48
ITEL	78,200	262,412	3.36	3.32	1.07	7.46
CK	75,100	1,565,830	20.85	21.00	(0.71)	7.46
BJC	241,300	9,229,725	38.25	38.75	(1.29)	7.45
CHG-R	4,410,800	16,464,416	3.73	3.74	(0.19)	7.44
M-R	35,400	1,814,200	51.25	51.50	(0.49)	7.44
M	35,200	1,804,000	51.25	51.50	(0.49)	7.40
NOBLE-R	34,300	170,580	4.97	4.98	(0.14)	7.40
CPN-R	511,700	36,254,025	70.85	71.00	(0.21)	7.32
UBE	148,100	197,978	1.34	1.34	(0.24)	7.30
JMT	712,100	30,264,725	42.50	43.50	(2.30)	7.27
PSL	446,600	6,224,400	13.94	14.10	(1.15)	7.21
TRUE-R	2,189,500	18,035,835	8.24	8.20	0.46	7.16
BAM-R	403,000	5,568,760	13.82	13.70	0.86	7.12
TTA-R	179,500	1,387,465	7.73	7.75	(0.26)	6.99
CPALL-R	1,703,500	106,078,375	62.27	62.50	(0.37)	6.90
KBANK	1,671,300	222,401,850	133.07	133.50	(0.32)	6.86
EA-R	781,500	61,305,875	78.45	78.00	0.57	6.85
SPRC-R	209,700	2,243,790	10.70	10.70	0.00	6.84
GUNKUL-R	5,640,900	22,996,096	4.08	4.06	0.41	6.82
INTUCH	157,100	11,648,425	74.15	74.75	(0.81)	6.71
AAV	1,155,300	3,224,284	2.79	2.78	0.39	6.70
NER	331,000	2,002,550	6.05	6.05	0.00	6.64
MEGA	184,900	7,985,200	43.19	43.25	(0.15)	6.62
CKP	225,400	925,784	4.11	4.12	(0.31)	6.61
PTTGC-R	956,400	41,432,325	43.32	43.50	(0.41)	6.61
TASCO	130,500	2,558,000	19.60	19.70	(0.50)	6.49
KSL	157,800	556,998	3.53	3.54	(0.29)	6.44
XO	7,000	81,350	11.62	11.70	(0.67)	6.39
RBF-R	58,300	645,510	11.07	11.00	0.66	6.37
SUPER-R	1,702,000	1,140,340	0.67	0.67	0.00	6.23
PTL-R	52,700	904,450	17.16	17.20	(0.22)	6.12
DOHOME-R	653,500	8,741,690	13.38	13.50	(0.91)	6.03
SJWD	28,300	554,690	19.60	19.60	0.00	6.00
OR-R	1,433,100	31,081,030	21.69	21.80	(0.51)	5.97
HMPRO-R	1,414,600	20,136,640	14.23	14.30	(0.46)	5.74
SIRI	9,065,500	16,516,297	1.82	1.83	(0.44)	5.72
CENDEL	102,500	5,690,200	55.51	55.75	(0.42)	5.70
TPIPP-R	94,100	312,728	3.32	3.34	(0.50)	5.67
MEGA-R	157,700	6,796,175	43.10	43.25	(0.36)	5.65
LANNA-R	19,500	288,600	14.80	14.80	0.00	5.60
FORTH-R	92,100	2,978,475	32.34	32.50	(0.49)	5.56
RBF	50,700	562,070	11.09	11.00	0.78	5.54
AS	109,000	1,592,950	14.61	14.60	0.10	5.49
ICHI-R	212,900	2,725,120	12.80	12.90	(0.78)	5.46
OR	1,307,900	28,179,680	21.55	21.80	(1.17)	5.45
TIDLOR-R	623,600	16,643,800	26.69	26.50	0.72	5.44
STA	211,700	4,769,140	22.53	22.70	(0.76)	5.41
BPP	80,500	1,199,200	14.90	14.80	0.65	5.31
BCPG	293,600	3,054,290	10.40	10.40	0.03	5.31
LH-R	1,975,900	19,614,815	9.93	9.95	(0.23)	5.29
NRF	286,300	1,670,850	5.84	5.85	(0.24)	5.28
TPIPP	84,500	281,932	3.34	3.34	(0.11)	5.09
EGATIF	41,300	272,580	6.60	6.55	0.76	5.09
JMART-R	667,000	14,334,560	21.49	21.90	(1.87)	5.00
HANA	190,600	9,424,500	49.45	49.50	(0.11)	4.95
BLA-R	98,100	2,795,850	28.50	28.50	0.00	4.92
WHAUP	276,500	1,107,048	4.00	4.04	(0.90)	4.91
DOHOME	529,400	7,061,430	13.34	13.50	(1.20)	4.88
CBG-R	172,900	14,885,400	86.09	86.75	(0.76)	4.88
ICHI	189,200	2,421,760	12.80	12.90	(0.78)	4.85
SAWAD-R	358,400	20,349,000	56.78	56.75	0.05	4.80
HL	67,300	1,450,030	21.55	21.20	1.63	4.71
TQM	22,200	723,075	32.57	32.25	1.00	4.63
TIPL	205,600	319,578	1.55	1.56	(0.36)	4.54
SPALI-R	270,500	6,163,970	22.79	22.80	(0.06)	4.51
SHR	373,700	1,459,448	3.91	3.96	(1.38)	4.50
SPCG-R	16,900	225,830	13.36	13.30	0.47	4.49
AMATA-R	446,300	10,454,660	23.43	23.60	(0.74)	4.46
WHA	3,012,600	13,519,858	4.49	4.48	0.17	4.43
BCP-R	171,700	5,451,475	31.75	31.75	0.00	4.38
SAT-R	57,200	1,116,010	19.51	19.60	(0.46)	4.33
EPG	78,100	631,435	8.08	8.20	(1.40)	4.28

ที่มา: ตลาดหลักทรัพย์แห่งประเทศไทย และ InnovestX Research

## สรุปการซื้อขายหุ้นของผู้บริหาร

### 1. รายงานการซื้อขายหุ้นของผู้บริหาร ณ วันที่ 17 เม.ย. 2566

ชื่อบริษัท	ชื่อผู้บริหาร	ประเภท หลักทรัพย์	วันที่ได้มา /จำหน่าย	จำนวน (หุ้น)	ราคา (บาท)	รวม (บาท)	วิธีการได้มา/ /จำหน่าย
EP	นาย ยุทธ ชินสุภักกุล	หุ้นสามัญ	11-04-66	5,000	3.28	16,400	ซื้อ
PLANB	นาย ปรีนทร์ โฉจนะโกสินทร์	หุ้นสามัญ	10-04-66	1,000,000	8.35	8,350,000	ซื้อ
RPH	นาง จิราภรณ์ ศรีนัครินทร์	หุ้นสามัญ	12-04-66	10,000	6.00	60,000	ซื้อ
SEAFCO	นาย ณรงค์ ทัศนนิพันธ์	หุ้นสามัญ	12-04-66	30,000	3.68	110,400	ซื้อ
TSTE	นาย ประภาส ชุดิมาวรรณ	หุ้นสามัญ	12-04-66	11,000	8.42	92,620	ซื้อ
UTP	นาย มงคล มังกรรณก	หุ้นสามัญ	12-04-66	8,300	13.30	110,390	ซื้อ
Total							
					ซื้อ	8,739,810	
					ขาย	0	
					สุทธิ	8,739,810	

### 2. ยอดซื้อ/ขายสุทธิสะสม 12 เดือนของหุ้นที่อยู่ภายใต้การวิเคราะห์ของ InnovestX

-

## ปฏิทินหุ้น

หมายเหตุ				
จันทร์	อังคาร	พุธ	พฤหัสบดี	ศุกร์
17	18	19	20	21
<b>XD</b> GC Bt0.15 KBANK Bt3.5 S11 Bt0.1 SCB Bt5.19 TMT Bt0.15 UKEM Bt0.015 <b>Last trading day</b> PIMO-W2 <b>Share listing</b> JKN 3,885,003 Shares PPPM 44,444,444 Shares TPS 18,198,560 Shares	<b>XD</b> KGI Bt0.355 KTB Bt0.682 KTB-P Bt0.8365 KTC Bt1.15 RS 10 : 1 XD(ST) RS Bt0.011111112 TCAP Bt1.9 TCAP-P Bt1.9 TIPCO Bt0.7 TOG Bt0.43 <b>XE</b> PIMO-W2 1 : 1 @Bt1.75 <b>PD</b> BOL Bt0.165 ITC Bt0.2 LPN Bt0.12 <b>Last trading day</b> III-W1 TCC-W4 <b>Share listing</b> BRI 275,900 Shares	<b>XD</b> FTE Bt0.06 HMPRO Bt0.21 PJW Bt0.05 STA Bt0.28 STA Bt0.72 STGT Bt0.25 TIDLOR Bt0.292 TIDLOR 8 : 1 XD(ST) TPLAS Bt0.1 YUASA Bt0.346 <b>XE</b> III-W1 1 : 1.01007 @Bt5.94021 TCC-W4 1 : 1.10801 @Bt0.903 <b>PD</b> ADVANC Bt4.24 GPSC Bt0.3 UAC Bt0.12 <b>Decreased capital</b> DV8	<b>XD</b> AIT Bt0.17 JR Bt0.09 MAJOR Bt0.25 NER Bt0.31 THANA Bt0.07 <b>PD</b> GGC Bt0.25 TFM Bt0.08	<b>XD</b> BBL Bt3 PSL Bt0.25 TISCO Bt7.75 TISCO-P Bt7.75 <b>PD</b> BCPG Bt0.16 COTTO Bt0.04 INTUCH Bt1.56 KIAT Bt0.02 MSC Bt0.4 Q-CON Bt0.75
24	25	26	27	28
<b>XD</b> CH Bt0.06 CIMBT Bt0.0115 <b>XE</b> NUSA-W4 1 : 1.135 @Bt0.881 <b>PD</b> BCP Bt1 BDMS Bt0.3 EGCO Bt3.25 KWC Bt10 MEGA Bt0.85 MST Bt0.61 PTTEP Bt5 SCGP Bt0.35 SISB Bt0.16	<b>XD</b> AEONTS Bt2.95 BGC Bt0.12 FPI Bt0.08 III Bt0.4 SMART Bt0.0365 UBA Bt0.0459 WFX Bt0.21 <b>XE</b> SNP-W2 1 : 1 @Bt1 <b>PD</b> ASN Bt0.0267 BIZ Bt0.2 KJL 1 : 1 XD(ST) KJL Bt0.63 SCC Bt2 SPVI Bt0.175 SVOA Bt0.071 SVOA-PA Bt0.071 TTW Bt0.3	<b>XD</b> EASTW Bt0.09 GUNKUL Bt0.06 KCC Bt0.0212 SKR Bt0.08 <b>XE</b> NEX-W2 1 : 1.56 @Bt1 <b>PD</b> ARIP Bt0.0215 BPP Bt0.3 GLORY Bt0.06 IRPC Bt0.03 PTTGC Bt0.25 QTC Bt0.2 TASCO Bt1 THCOM Bt0.5	<b>XD</b> AAI Bt0.2 AUCT Bt0.305 HTECH Bt0.04 JDF Bt0.02 KKP Bt1.5 MAKRO Bt0.33 MINT Bt0.25 MTC Bt0.95 NSL Bt0.3 PDJ Bt0.011111 PDJ Bt0.1 PDJ 10 : 1 XD(ST) POLY Bt0.08 QH Bt0.1 RBF Bt0.1 SAK Bt0.137 SAMCO Bt0.1 SFLEX Bt0.03 SGC Bt0.11 SRICHA Bt0.2 SUN Bt0.1 TKC Bt0.4 TM Bt0.05 TPCH Bt0.183 WHAUP Bt0.1 <b>XW</b> KKP 12 : 1 KKP 12 : 1 <b>PD</b> ASK Bt1.44 BKD Bt0.06 DCC Bt0.011 GFPT Bt0.2 GPI Bt0.04 GULF Bt0.6 LHSC Bt0.125 LST Bt0.19 QHPF Bt0.12 SNC Bt0.4 THANI Bt0.17 TOP Bt1.7 TU Bt0.44	<b>XD</b> ALUCON Bt10 ASW Bt0.5226 AYUD Bt0.26 CEYE Bt0.15 CHG Bt0.075 DTCENT Bt0.00222222222 DTCENT 25 : 1 XD(ST) DTCI Bt0.35 IHL Bt0.1 MENA Bt0.03 MFC Bt1.5 NEW Bt4 NRF Bt0.03 PCSGH Bt0.2 PREB Bt0.5 RSP Bt0.21 SCG Bt0.05 SO Bt0.2 TPBI Bt0.2 TWPC Bt0.2158 <b>XR</b> CIG 2 : 1 @Bt0.50 SKY 20 : 1 @Bt13.00 <b>XW</b> CIG 6 : 1 K 6 : 1 PROS 2 : 1 TMC 3 : 1 <b>XE</b> NRF-W1 1 : 1 @Bt10 <b>PD</b> ATP30 Bt0.03 BANPU Bt0.75 CHEWA Bt0.0183 DELTA Bt4 FTI Bt0.06 GC Bt0.15 KDH Bt0.75 NDR Bt0.02 OR Bt0.15 PTT Bt0.7 SMPK Bt0.4 TENCENT80 Bt0.56844

XD - Cash Dividend  
 XD(ST) - Stock Dividend

PD - Payment Date  
 XR - Rights for Common

XW - Rights for Warrant  
 XT - Rights for Transferable Subscription Right

XE - Warrant Exercise  
 CW - Capital write-down

SP - Suspension





Sharecode	Effdate	Enddate	หลักทรัพย์ที่เข้าช่วย มาตรการกำกับการซื้อขาย			หลักทรัพย์ภายใต้เครื่องหมาย C			หลักทรัพย์ภายใต้ เครื่องหมาย NC (Non Compliance)	
			Turnover list	Level (**)	หมายเหตุ	Caution : "C"	สาเหตุ	"NC"	สาเหตุ	
JCKH-W1	03/03/2022	จนกว่าจะ ได้รับการ เปลี่ยนแปลง จาก SET	-	-	-	✓		-		
ACAP	17/05/2022	จนกว่าจะ ได้รับการ เปลี่ยนแปลง จาก SET	-	-	-	✓	วันที่ 17/05/2022 ขึ้นเครื่องหมาย C เหตุผล: ส่วนของผู้ถือหุ้น < 50% ของทุนชำระแล้ว สำหรับงบการเงิน ไตรมาสที่ 1 สิ้นสุดวันที่ 31 มีนาคม 2565 เหตุที่เกี่ยวข้องแล้ว - ศาลยกคำร้องขอฟื้นฟูกิจการหรือมีการถอนคำ ร้องขอฟื้นฟูกิจการ หมายเหตุ : จนถึงปัจจุบัน งบการเงินไตรมาส 2 สิ้นสุดวันที่ 30 มิถุนายน 2565 ของบริษัทยังคงมี ส่วนของผู้ถือหุ้น < 50% ของทุนชำระแล้ว	-	-	
EMC	18/05/2022	จนกว่าจะ ได้รับการ เปลี่ยนแปลง จาก SET	-	-	-	✓	วันที่ 18/05/2022 ขึ้นเครื่องหมาย C เหตุผล: ส่วนของผู้ถือหุ้น < 50% ของทุนชำระแล้ว สำหรับงบการเงิน ไตรมาสที่ 1 สิ้นสุดวันที่ 31 มีนาคม 2565	-	-	
KC	19/05/2022	จนกว่าจะ ได้รับการ เปลี่ยนแปลง จาก SET	-	-	-	✓	วันที่ 19/05/2022 ขึ้นเครื่องหมาย C เหตุผล: ส่วนของผู้ถือหุ้น < 50% ของทุนชำระแล้ว สำหรับงบการเงิน ไตรมาสที่ 1 สิ้นสุดวันที่ 31 มีนาคม 2565	-	-	
SMK	25/05/2022	จนกว่าจะ ได้รับการ เปลี่ยนแปลง จาก SET	-	-	-	✓	วันที่ 20/05/2022 ขึ้นเครื่องหมาย C เหตุผล: ศาลรับคำร้องขอฟื้นฟูกิจการ 'วันที่ 25/05/2022 เพิ่มเหตุขึ้นเครื่องหมาย C เหตุผล: ส่วนของผู้ถือหุ้น < 50% ของทุนชำระแล้ว สำหรับงบการเงิน ไตรมาสที่ 1 สิ้นสุดวันที่ 31 มีนาคม 2565	-	-	
CIG	17/08/2022	จนกว่าจะ ได้รับการ เปลี่ยนแปลง จาก SET	-	-	-	✓	วันที่ 17//08/2022 ขึ้นเครื่องหมาย C เหตุผล: ส่วนของผู้ถือหุ้น < 50% ของทุนชำระแล้ว สำหรับงบการเงิน ไตรมาสที่ 2 สิ้นสุดวันที่ 30 มิถุนายน 2565	-	-	
W	16/11/2022	จนกว่าจะ ได้รับการ เปลี่ยนแปลง จาก SET	-	-	-	✓	วันที่ 16//11/2022 ขึ้นเครื่องหมาย C เหตุผล: ส่วนของผู้ถือหุ้น < 50% ของทุนชำระแล้ว สำหรับงบการเงิน ไตรมาสที่ 3 สิ้นสุดวันที่ 30 กันยายน 2565	-	-	
TRUEE	22/02/2023	จนกว่าจะ ได้รับการ เปลี่ยนแปลง จาก SET	-	-	-	✓	วันที่ 22//02/2023 ขึ้นเครื่องหมาย C เหตุผล: ส่วนของผู้ถือหุ้น < 50% ของทุนชำระแล้ว สำหรับงบการเงินประจำปี สิ้นสุดวันที่ 31 ธันวาคม 2565	-	-	
SDC	27/02/2023	จนกว่าจะ ได้รับการ เปลี่ยนแปลง จาก SET	-	-	-	✓	วันที่ 27//02/2023 ขึ้นเครื่องหมาย C เหตุผล: ส่วนของผู้ถือหุ้น < 50% ของทุนชำระแล้ว สำหรับงบการเงินประจำปี สิ้นสุดวันที่ 31 ธันวาคม 2565	-	-	
SOLAR	02/03/2023	จนกว่าจะ ได้รับการ เปลี่ยนแปลง จาก SET	-	-	-	✓	วันที่ 02//03/2023 ขึ้นเครื่องหมาย C เหตุผล: ส่วนของผู้ถือหุ้น < 50% ของทุนชำระแล้ว สำหรับงบการเงินประจำปี สิ้นสุดวันที่ 31 ธันวาคม 2565	-	-	
DELTA	03/04/2023	21/04/2023	✓	1	-	-	-	-	-	
ITTHI	03/04/2023	21/04/2023	✓	1	-	-	-	-	-	

หมายเหตุ:

- ที่มา: ตลาดหลักทรัพย์ ( [www.set.or.th](http://www.set.or.th) ) และ สมาคมบริษัทหลักทรัพย์ ( [www.asco.or.th](http://www.asco.or.th) )
  - หันตามตารางดังกล่าว เพื่อเช็ครวมถึงหุ้นในกระดานต่างประเทศและใบแสดงสิทธิในผลประโยชน์ที่เกิดจากหลักทรัพย์อ้างอิงของไทย (NVDR)
  - หลักทรัพย์ที่มีเครื่องหมาย " : " เป็น ใบแสดงสิทธิในผลประโยชน์ที่เกิดจากหลักทรัพย์อ้างอิงไทย (Non-Voting Depository Receipt :NVDR)
1. หลักทรัพย์ที่เข้าช่วยมาตรการกำกับการซื้อขาย (Turnover list)  
Level (\*\*) ได้แก่
- Level 1 หมายถึง ให้ซื้อด้วยการวางเงินสด 100% ก่อนซื้อ (บัญชี cash balance) และ ห้ามนำหลักทรัพย์ที่กำหนดมาเป็นวงเงินซื้อขาย
  - Level 2 หมายถึง ให้ซื้อด้วยการวางเงินสด 100% ก่อนซื้อ และ ห้ามนำหลักทรัพย์ที่กำหนดมาเป็นวงเงินซื้อขาย และ ห้าม Net Settlement
  - Level 3 หมายถึง ห้ามซื้อขายชั่วคราว 1 วันทำการ (เฉพาะวันแรก); เมื่ออนุญาตให้ซื้อขาย ให้ซื้อด้วยการวางเงินสด 100% ก่อนซื้อ และ ห้ามนำหลักทรัพย์ที่กำหนดมาเป็นวงเงินซื้อขาย และ ห้าม Net Settlement
2. หลักทรัพย์ภายใต้เครื่องหมาย Caution : "C"  
หลักทรัพย์ที่ถูกขึ้นเครื่องหมาย C จะต้องซื้อด้วยบัญชี Cash Balance (คือ สมาชิกต้องดำเนินการให้ลูกค้าวางเงินสดไว้ล่วงหน้ากับสมาชิกเต็มจำนวนก่อนซื้อหลักทรัพย์นั้น) ตั้งแต่วันที่ขึ้นเครื่องหมายเป็นต้นไป

### ข้อสงวนสิทธิ์:

ข้อมูลในรายงานนี้เป็นข้อมูลที่มีการเปิดเผยต่อสาธารณะ ซึ่งนักลงทุนสามารถเข้าถึงได้โดยทั่วไป และเป็นข้อมูลที่เชื่อว่าน่าเชื่อถือได้ แต่ทั้งนี้ บริษัทหลักทรัพย์ อินโนเวสต์ เอกซ์ จำกัด (“บริษัท”) มิได้ยืนยันหรือรับรองถึงความถูกต้อง หรือสมบูรณ์ของข้อมูลดังกล่าวแต่อย่างใด ความคิดเห็นที่ปรากฏอยู่ในรายงานนี้เป็นเพียงการนำเสนอในมุมมองของบริษัท และเป็นความคิดเห็น ณ วันที่ที่ปรากฏในรายงานเท่านั้น ซึ่งอาจเปลี่ยนแปลงได้ภายหลังวันดังกล่าว โดยบริษัทไม่จำเป็นต้องแจ้งให้สาธารณชน หรือนักลงทุนทราบ รายงานนี้จัดทำขึ้นเพื่อเผยแพร่ข้อมูลให้แก่ นักลงทุนเท่านั้น บริษัทไม่รับผิดชอบต่อการนำข้อมูลหรือความคิดเห็นใดๆ ไปใช้ในทุกรกรณี ดังนั้นนักลงทุนจึงควรใช้ดุลพินิจในการพิจารณาตัดสินใจก่อนการลงทุน นอกจากนี้ บริษัท และ/หรือ บริษัทในเครือของบริษัทอาจมีส่วนเกี่ยวข้องหรือผลประโยชน์ใดๆ กับบริษัทใดๆ ที่ถูกกล่าวถึงในรายงานนี้ก็ได้

บริษัทหลักทรัพย์ อินโนเวสต์ เอกซ์ จำกัด (INVX) เป็นบริษัทย่อยที่ธนาคารไทยพาณิชย์ จำกัด (มหาชน) (SCB) ถือหุ้นทั้งหมด ข้อมูลใดๆ ที่เกี่ยวข้องกับ SCB มีวัตถุประสงค์เพื่อใช้ในการเปรียบเทียบเท่านั้น

เอกสารฉบับนี้จัดทำโดย บริษัทหลักทรัพย์ อินโนเวสต์ เอกซ์ จำกัด (INVX) ซึ่งมีธนาคารไทยพาณิชย์ จำกัด (มหาชน) (“ธนาคาร”) เป็นผู้ถือหุ้นรายใหญ่แต่เพียงผู้เดียว โดยธนาคารฯ เป็นที่ปรึกษาทางการเงินสำหรับธุรกรรมใด ๆ ของบริษัท เอสซีซี เคมิคอลส์ จำกัด (มหาชน) ความเห็น ชั่ว บทวิจย บทวิเคราะห์ ราคา ข้อความ การคาดการณ์ การประเมิน และ/หรือ ข้อมูลอื่นที่ระบุในเอกสารฉบับนี้ (“ข้อมูล”) มีวัตถุประสงค์เพื่อใช้เป็นข้อมูลทั่วไปเท่านั้น และไม่อาจตีความได้ว่าเป็นการให้คำแนะนำแก่บุคคลใดๆ หรือเป็นการเสนอซื้อ หรือเสนอขาย หรือชักชวนให้เสนอซื้อหรือเสนอขายหลักทรัพย์ โดย INVX และ/หรือกรรมการ พนักงาน และลูกจ้างของ INVX ย่อมไม่ต้องรับผิดชอบต่อความเสียหายใดๆ ทั้งความเสียหายทางตรง ความเสียหายทางอ้อม ความเสียหายจากการผิดสัญญา หรือความเสียหายอันสืบเนื่อง อันเป็นผลมาจากการใช้หรือการซื้อหรือการถือครองหรือการขายข้อมูล ทั้งนี้ รวมถึงแต่ไม่จำกัดเพียงการสูญเสียผลกำไร นักลงทุนพึงใช้ข้อมูลในเอกสารฉบับนี้ประกอบข้อมูลและความเห็นอื่นๆ รวมถึงพิจารณาของตัวในการตัดสินใจลงทุน ข้อมูลในเอกสารฉบับนี้จัดทำขึ้นจากแหล่งข้อมูลที่ INVX เห็นว่าน่าเชื่อถือ โดย INVX ไม่รับรองถึงความถูกต้อง สมบูรณ์ และ/หรือ ครบถ้วนของข้อมูลดังกล่าว

เอกสารฉบับนี้จัดทำโดย บริษัทหลักทรัพย์ อินโนเวสต์ เอกซ์ จำกัด (INVX) ซึ่งมีธนาคารไทยพาณิชย์ จำกัด (มหาชน) (“ธนาคาร”) เป็นผู้ถือหุ้นรายใหญ่แต่เพียงผู้เดียว โดยธนาคารฯ อาจได้รับการแต่งตั้งเป็นที่ปรึกษาทางการเงินสำหรับธุรกรรมใด ๆ ของบริษัท ไทยออยล์ จำกัด (มหาชน) ความเห็น ชั่ว บทวิจย บทวิเคราะห์ ราคา ข้อความ การคาดการณ์ การประเมิน และ/หรือ ข้อมูลอื่นที่ระบุในเอกสารฉบับนี้ (“ข้อมูล”) มีวัตถุประสงค์เพื่อใช้เป็นข้อมูลทั่วไปเท่านั้น และไม่อาจตีความได้ว่าเป็นการให้คำแนะนำแก่บุคคลใดๆ หรือเป็นการเสนอซื้อ หรือเสนอขาย หรือชักชวนให้เสนอซื้อหรือเสนอขายหลักทรัพย์ โดย INVX และ/หรือกรรมการ พนักงาน และลูกจ้างของ INVX ย่อมไม่ต้องรับผิดชอบต่อความเสียหายใดๆ ทั้งความเสียหายทางตรง ความเสียหายทางอ้อม ความเสียหายจากการผิดสัญญา หรือความเสียหายอันสืบเนื่อง อันเป็นผลมาจากการใช้หรือการซื้อถือครองหรือการขายข้อมูล ทั้งนี้ รวมถึงแต่ไม่จำกัดเพียงการสูญเสียผลกำไร นักลงทุนพึงใช้ข้อมูลในเอกสารฉบับนี้ประกอบข้อมูลและความเห็นอื่นๆ รวมถึงพิจารณาของตัวในการตัดสินใจลงทุน ข้อมูลในเอกสารฉบับนี้จัดทำขึ้นจากแหล่งข้อมูลที่ INVX เห็นว่าน่าเชื่อถือ โดย INVX ไม่รับรองถึงความถูกต้อง สมบูรณ์ และ/หรือ ครบถ้วนของข้อมูลดังกล่าว

เอกสารฉบับนี้จัดทำโดย บริษัทหลักทรัพย์ อินโนเวสต์ เอกซ์ จำกัด (INVX) ซึ่งมีธนาคารไทยพาณิชย์ จำกัด (มหาชน) (“ธนาคาร”) เป็นผู้ถือหุ้นรายใหญ่แต่เพียงผู้เดียว โดยธนาคารฯ ได้ทำหน้าที่เป็นที่ปรึกษาทางการเงิน Lead Arranger ของ บริษัท โกลบอล เพาเวอร์ ซินเนอร์ยี จำกัด (มหาชน) ความเห็น ชั่ว บทวิจย บทวิเคราะห์ ราคา ข้อความ การคาดการณ์ การประเมิน และ/หรือ ข้อมูลอื่นที่ระบุในเอกสารฉบับนี้ (“ข้อมูล”) มีวัตถุประสงค์เพื่อใช้เป็นข้อมูลทั่วไปเท่านั้น และไม่อาจตีความได้ว่าเป็นการให้คำแนะนำแก่บุคคลใดๆ หรือเป็นการเสนอซื้อ หรือเสนอขาย หรือชักชวนให้เสนอซื้อหรือเสนอขายหลักทรัพย์ โดย INVX และ/หรือกรรมการ พนักงาน และลูกจ้างของ INVX ย่อมไม่ต้องรับผิดชอบต่อความเสียหายใดๆ ทั้งความเสียหายทางตรง ความเสียหายทางอ้อม ความเสียหายจากการผิดสัญญา หรือความเสียหายอันสืบเนื่อง อันเป็นผลมาจากการใช้หรือการซื้อถือครองหรือการขายข้อมูล ทั้งนี้ รวมถึงแต่ไม่จำกัดเพียงการสูญเสียผลกำไร นักลงทุนพึงใช้ข้อมูลในเอกสารฉบับนี้ประกอบข้อมูลและความเห็นอื่นๆ รวมถึงพิจารณาของตัวในการตัดสินใจลงทุน ข้อมูลในเอกสารฉบับนี้จัดทำขึ้นจากแหล่งข้อมูลที่ INVX เห็นว่าน่าเชื่อถือ โดย INVX ไม่รับรองถึงความถูกต้อง สมบูรณ์ และ/หรือ ครบถ้วนของข้อมูลดังกล่าว

เอกสารฉบับนี้จัดทำโดย บริษัทหลักทรัพย์ อินโนเวสต์ เอกซ์ จำกัด (INVX) ซึ่งมีธนาคารไทยพาณิชย์ จำกัด (มหาชน) (“ธนาคาร”) เป็นผู้ถือหุ้นรายใหญ่แต่เพียงผู้เดียว บริษัทหลักทรัพย์จัดการกองทุน ไทยพาณิชย์ จำกัด (“SCBAM”) ซึ่งมีธนาคารไทยพาณิชย์ จำกัด (มหาชน) (“ธนาคาร”) เป็นผู้ถือหุ้นรายใหญ่แต่เพียงผู้เดียว โดยธนาคารฯ ได้ทำหน้าที่เป็นที่ปรึกษาทางการเงินของ กองทุนรวมโครงสร้างพื้นฐานโทรคมนาคม ดิจิทัล SCBAM ได้ทำหน้าที่เป็นผู้จัดการกองทุนของ กองทุนรวมโครงสร้างพื้นฐานโทรคมนาคม ดิจิทัล ความเห็น ชั่ว บทวิจย บทวิเคราะห์ ราคา ข้อความ การคาดการณ์ การประเมิน และ/หรือ ข้อมูลอื่นที่ระบุในเอกสารฉบับนี้ (“ข้อมูล”) มีวัตถุประสงค์เพื่อใช้เป็นข้อมูลทั่วไปเท่านั้น และไม่อาจตีความได้ว่าเป็นการให้คำแนะนำแก่บุคคลใดๆ หรือเป็นการเสนอซื้อ หรือเสนอขาย หรือชักชวนให้เสนอซื้อหรือเสนอขายหลักทรัพย์ โดย INVX และ/หรือกรรมการ พนักงาน และลูกจ้างของ INVX ย่อมไม่ต้องรับผิดชอบต่อความเสียหายใดๆ ทั้งความเสียหายทางตรง ความเสียหายทางอ้อม ความเสียหายจากการผิดสัญญา หรือความเสียหายอันสืบเนื่อง อันเป็นผลมาจากการใช้หรือการซื้อถือครองหรือการขายข้อมูล ทั้งนี้ รวมถึงแต่ไม่จำกัดเพียงการสูญเสียผลกำไร นักลงทุนพึงใช้ข้อมูลในเอกสารฉบับนี้ประกอบข้อมูลและความเห็นอื่นๆ รวมถึงพิจารณาของตัวในการตัดสินใจลงทุน ข้อมูลในเอกสารฉบับนี้จัดทำขึ้นจากแหล่งข้อมูลที่ INVX เห็นว่าน่าเชื่อถือ โดย INVX ไม่รับรองถึงความถูกต้อง สมบูรณ์ และ/หรือ ครบถ้วนของข้อมูลดังกล่าว

การซื้อขายฟิวเจอร์สและออปชั่น (Futures and Options) มีความเสี่ยงสูงที่อาจก่อให้เกิดผลขาดทุนอย่างมีนัยสำคัญ จึงไม่เหมาะสำหรับบุคคลทุกกลุ่ม ทั้งนี้ ก่อนการตัดสินใจซื้อขายฟิวเจอร์สและออปชั่น ท่านควรพิจารณาถึงฐานะทางการเงิน วัตถุประสงค์ในการลงทุน ประสบการณ์ในการลงทุนของท่าน ตลอดจนความเสี่ยงที่ท่านสามารถยอมรับได้อย่างรอบคอบ เนื่องจากมีความเป็นไปได้ที่ท่านอาจสูญเสียเงินลงทุนมากกว่าเงินลงทุนเริ่มแรก ท่านควรพิจารณาถึงความเสี่ยงทั้งหมดที่อาจเกิดขึ้นจากการซื้อขายฟิวเจอร์สและออปชั่น และท่านควรตัดสินใจลงทุนด้วยตนเอง และ/หรือ ในกรณีที่มีข้อสงสัย ท่านควรขอคำแนะนำจากที่ปรึกษาทางการเงิน

เอกสารฉบับนี้จัดทำขึ้นเพื่อส่งให้บุคคลที่กำหนด (intended recipient) เท่านั้น และห้ามมิให้ผู้ใดนำข้อมูลในเอกสารฉบับนี้ไปทำซ้ำ ส่งต่อ เผยแพร่ ขาย จำหน่าย คัดลอก นำออกแสดง หรือนำไปแสวงหาประโยชน์ในเชิงพาณิชย์ ไม่ว่าด้วยวิธีการใด ๆ โดยมิได้รับอนุญาตเป็นลายลักษณ์อักษรจาก INVX เป็นการล่วงหน้า

©สงวนลิขสิทธิ์ 2565 บริษัทหลักทรัพย์ อินโนเวสต์ เอกซ์ จำกัด

**CG Rating 2022 Companies with CG Rating**

**Companies with Excellent CG Scoring**

AAV, ADVANC, AF, AH, AIRA, AJ, AKP, AKR, ALLA, ALT, AMA, AMARIN, AMATA, AMATAV, ANAN, AOT, AP, APURE, ARIP, ASP, ASW, AUCT, AWC, AYUD, BAFS, BAM;BANPU, BAY, BBIK, BBL, BCP, BCPG, BDMS, BEM, BEYOND, BGC, BGRIM, BIZ, BKI, BOL, BPP, BRR, BTS, BTW, BWG, CENTEL, CFRESH, CGH, CHEWA, CHO, CIMBT, CK, CKP, CM, CNT, COLOR, COM7, COMAN, COTTO, CPALL, CPF, CPI, CPN, CRC, CSS, DDD, DELTA, DEMCO, DOHOME, DRT, DTAC, DUSIT, EA, EASTW, ECF, ECL, EE, EGCO, EPG, ETC, ETE, FN, FNS, FPI, FPT, FSMART, FVC, GC, GEL, GFPT, GGC, GLAND, GLOBAL, GPI, GPSC, GRAMMY, GULF, GUNKUL, HANA, HARN, HENG, HMPRO, ICC, ICHI, III, ILINK, ILM, IND, INTUCH, IP, IRC, IRPC, ITEL, IVL, JTS, JWD, K, KBANK, KCE, KEX, KGI, KKP, KSL, KTB, KTC, LALIN, LANNA, LHFG, LIT, LOXLEY, LPN, LRH, LST, MACO, MAJOR, MAKRO, MALEE, MBK, MC, MCOT, METCO, MFEC, MINT, MONO, MOONG, MSC, MST, MTC, MVP, NCL, NEP, NER, NKI, NOBLE, NSI, NVD, NYT, OISHI, OR, ORI, OSP, OTO, PAP, PCSGH, PDG, PDJ, PG, PHOL, PLANB, PLANET, PLAT, PORT, PPS, PR9, PREB, PRG, PRM, PSH, PSL, PTG, PTT, PTTEP, PTTGC, PYLON, Q-CON, QH, QTC, RATCH, RBF, RS, S, S&J, SAAM, SABINA, SAMART, SAMTEL, SAT, SC, SCB, SCC, SCCC, SCG, SCGP, SCM, SCN, SDC, SEAFCO, SEAOL, SE-ED, SELIC, SENA, SENAJ, SGF, SHR, SICT, SIRI, SIS, SITHAI, SMP, SNC, SONIC, SORKON, SPALI, SPI, SPRC, SPVI, SSC, SSSC, SST, STA, STGC, STGT, STI, SUN, SUSCO, SUTHA, SVI, SYMC, SYNTEC, TACC, TASCO;TCAP, TEAMG;TFMAMA, THANA, THANI, THCOM, THG;THIP, THRE, THREL, TIPCO, TISCO, TK, TKN, TKS, TKT, TMILL, TMT, TNDD, TNITY, TOA, TOP, TPBI, TQM, TRC, TRUE;TSC, TSR, TSTE, TSTH, TTA, TTB, TTCL, TTW, TU, TVDH, TVI, TVO, TWPC, U, UAC, UBIS, UPOIC, UV, VCOM, VGI, VIH, WACOAL, WAVE, WHA, WHAUP, WICE, WINNER, XPG, ZEN

**Companies with Very Good CG Scoring**

2S, 7UP, ABICO, ABM, ACE, ACG, ADB, ADD, AEONTS, AGE, AHC, AIE, AIT, ALUCON, AMANAH, AMR, APCO, APCS, AQUA, ARIN, ARROW, AS, ASAP, ASEFA, ASIA, ASIAN, ASIMAR, ASK, ASN, ATP30, B, BA, BC, BCH, BE8, BEC, SCAP, BH, BIG, BJC, BJCHI, BLA, BR, BRI, BROOK, BSM, BYD, CBG, CEN, CHARAN, CHAYO, CHG, CHOTI, CHOW, CI, CIG, CITY, CIVIL, CMC, CPL, CPW, CRANE, CRD, CSC, CSP, CV, CWT, DCC, DHOUSE, DITTO, DMT, DOD, DPAINT, DV8, EASON, EFORL, ERW, ESSO, ESTAR, FE, FLOYD, FORTH, FSS, FTE, GBX, GCAP, GENCO, GJS, GTB, GYT, HEMP, HPT, HTC, HUMAN, HYDRO, ICN, IFS, IIG, IMH, INET, INGRS, INSET, INSURE, IRCP, IT, ITD, J, JAS, JCK, JCKH, JMT, JR, KBS, KCAR, KIAT, KISS, KK, KOOL, KTIS, KUMWEL, KUN, KWC, KWM, L&E, LDC, LEO, LH, LHK, M, MATCH, MBAX, MEGA, META, MFC, MGT, MICRO, MILL, MITSIB, MK, MODERN\*, MTI, NBC, NCAP, NCH, NDR, NETBAY, NEX, NINE, NATION, NNCL, NOVA, NPK, NRF, NTV, NUSA, NWR, OCC, OGC, ONEE, PACO, PATO, PB, PICO, PIMO, PIN, PJW, PL, PLE, PM, PMTA, PPP, PPPM, PRAPAT, PRECHA, PRIME, PRIN, PRINC, PROEN, PROS, PROUD, PSG, PSTC, PT, PTC, QLT, RCL, RICHY, RJH, ROJNA, RPC, RT, RWI, S11, SA, SABUY, SAK, SALEE, SAMCO, SANKO, SAPPE, SAWAD, SCI, SCP, SE, SECURE, SFLEX, SFP, SFT, SGP, SIAM, SINGER, SKE, SKN, SKR, SKY, SLP, SMART, SMD, SMIT, SMT, SNNP, SNP, SO, SPA, SPC, SPCG, SR, SRICHA, SSF, SSP, STANLY, STC, STPI, SUC, SVOA, SVT, SWC, SYNEX, TAE, TAKUNI, TCC, TCMC, TFG, TFI, TFM, TGH, TIDLOR, TIGER, TIPH, TITLE, TM, TMC, TMD, TMI, TNL, TNP, TNR, TOG, TPA, TPAC, TPCC, TPIPL, TPIPP, TPLAS, TPS, TQR, TRITN, TRT, TRU, TRV, TSE, TVT, TWP, UBE, UEC, UKEM, UMI, UOBKH, UP, UPF, UTP, VIBHA, VL, VPO, VRANDA, WGE, WIIK, WIN, WINMED, WORK, WP, XO, YUASA, ZIGA

**Companies with Good CG Scoring**

A, A5, AI, ALL, ALPHAX, AMC, APP, AQ, AU, B52, BEAUTY, BGT, BLAND, BM, BROCK, BSBM, BTNC, CAZ, CCP, CGD, CMAN, CMO, CMR;CPANEL, CPT, CSR, CTW, D, DCON, EKH, EMC, EP, EVER, F&D, FMT, GIFT, GLOCON, GLORY, GREEN, GSC, HL, HTECH, IHL, INOX, JAK, JMART, JSP;JUBILE, KASET, KCM, KWI, KYE, LEE, LPH, MATI, M-CHAI, MCS, MDX, MENA, MJD, MORE, MPIC, MUD, NC, NEWS, NFC, NSL, NV, PAF, PEACE, PF, PK, PPM, PRAKIT, PTL, RAM, ROCK, RP, RPH, RSP, SIMAT, SISB, SK, SOLAR, SPACK, SPG, SQ, STARK, STECH, SUPER, SVH, PTECH, TC;TCCC, TCJ, TEAM, THE, THMUI, TKC;TNH, TNPC, TOPP, TPCH, TPOLY, TRUBB, TTI, TYCN, UMS, UNIQ;UPA, UREKA, VARO, W, WFX, WPH, YGG

**Corporate Governance Report**

The material contained in this publication is for general information only and is not intended as advice on any of the matters discussed herein. Readers and others should perform their own independent analysis as to the accuracy or completeness or legality of such information. The Thai Institute of Directors, its officers, the authors and editor make no representation or warranty as to the accuracy, completeness or legality of any of the information contained herein. By accepting this document, each recipient agrees that the Thai Institute of Directors Association, its officers, the authors and editor shall not have any liability for any information contained in, or for any omission from, this publication.

The survey result is as of the date appearing in the Corporate Governance Report of Thai Listed Companies. As a result, the survey result may be changed after that date. InnovestX Securities Company Limited does not conform nor certify the accuracy of such survey result.

To recognize well performers, the list of companies attaining "Good", "Very Good" and "Excellent" levels of recognition (Not including listed companies qualified in the "no announcement of the results" clause from 1 January 2021 to 27 October 2022) is publicized.

\* บริษัทหรือกรรมการหรือผู้บริหารของบริษัทที่มีส่วนดำเนินการกำกับดูแลกิจการ เช่น การกระทำผิดเกี่ยวกับหลักทรัพย์ การทุจริต คอร์รัปชัน เป็นต้น ซึ่งการใช้อินโฟร CGR ควรระมัดระวังข้อมูลที่เกี่ยวข้องประกอบด้วย

**Anti-corruption Progress Indicator**

**Certified (ได้มาตรฐาน)**

2S, 7UP, ADVANC, AF, AI, AIE, AIRA, AJ, AKP, AMA, AMANAH, AMATA, AMATAV, AP, APCS, AS, ASIAN, ASK, ASP, AWC, AYUD, B, BAFS, BAM, BANPU, BAY, BBL, BCH, BCP, BCPG, BE8, BEC, BEYOND, BGC, BGRIM, BKI, BLA, BPP, BROOK, BRR, BSBM, BTS, BWG, CEN, CENTEL, CFRESH, CGH, CHEWA, CHOTI, CHOW, CIG, CIMBT, CM, CMC, COM7, COTTO, CPALL, CPF, CPI, CPL, CPN, CRC, CSC, DCC, DELTA, DEMCO, DIMET, DRT, DUSIT, EA, EASTW, EGCO, EP, EPG, ERW, ESTAR, ETE, FE, FNS, FPI, FPT, FSMART, FSS, FTE, GBX, GC, GCAP, GEL, GFPT, GGC, GJS, GPI, GPSC, GSTEEL, GULF, GUNKUL, HANA, HARN, HEMP, HENG, HMPRO, HTC, ICC, ICHI, IFS, III, ILINK, INET, INSURE, INTUCH, IRC, IRPC, ITEL, IVL, JKN, JR, K, KASET, KBANK, KBS, KCAR, KCE, KGEN, KGI, KKP, KSL, KTB, KTC, KWI, L&E, LANNA, LH, LHFG, LHK, LPN, LRH, M, MAJOR, MAKRO, MALEE, MATCH, MBAX, MBK, MC, MCOT, META, MFC, MFEC, MILL, MINT, MONO, MOONG, MSC, MST, MTC, MTI, NEP, NINE, NKI, NOBLE, NOK, NWR, OCC, OGC, ORI, PAP, PATO, PB, PCSGH, PDG, PDJ, PG, PHOL, PK, PL, PLANB, PLANET, PLAT, PM, PPP, PPPM, PPS, PR9, PREB, PRG, PRINC, PRM, PROS, PSH, PSL, PSTC, PT, PTG, PTT, PTTEP, PTTGC, PYLON, Q-CON, QH, QLT, QTC, RABBIT, RATCH, RML, RWI, S&J, SAAM, SABINA, SAPPE, SAT, SC, SCB, SCC, SCCC, SCG, SCGP, SCM, SCN, SEAOL, SE-ED, SELIC, SENA, SGP, SINGER, SIRI, SITHAI, SKR, SMIT, SMK, SMPC, SNC, SNP, SORKON, SPACK, SPALI, SPC, SPI, SPRC, SRICHA, SSF, SSP, SSSC, SST, STA, STGT, STOWER, SUSCO, SVI, SYMC, SYNTEC, TAE, TAKUNI, TASCO, TCAP, TCMC, TFG, TFI, TFMAMA, TGH, THANI, THCOM, THIP, THRE, THREL, TIDLOR, TIPCO, TISCO, TKS, TKT, TMILL, TMT, TNITY, TNL, TNP, TNR, TOG, TOP, TOPP, TPA, TPCC, TPP, TRU, TSC, TSTE, TSTH, TTA, TTB, TTCL, TU, TVDH, TVI, TVO, TWPC, UBE, UBIS, UEC, UKEM, UOBKH, UPF, UV, VGI, VIH, WACOAL, WHA, WHAUP, WICE, WIIK, XO, YUASA, ZEN, ZIGA

**Declared (ไม่มาตรฐาน)**

AH, ALT, APCO, ASW, B52, CHG, CI, CPR, CPW, DDD, DHOUSE, DOHOME, ECF, EKH, ETC, EVER, FLOYD, GLOBAL, ILM, INOX, J, JMART, JMT, JTS, KEX, KUMWEL, LDC, MEGA, NCAP, NOVA, NRF, NUSA, OR, PIMO, PLE, RS, SAK, SIS, SSS, STECH, SUPER, SVT, TKN, TMD, TMI, TQM, TRT, TSI, VARO, VCOM, VIBHA, W, WIN

**N/A**

24CS, 3K-BAT, A, A5, AAI, AAV, ABM, ACAP, ACC, ACE, ACG, ADB, ADD, AEONTS, AFC, AGE, AHC, AIT, AJA, AKR, ALL, ALLA, ALPHAX, ALUCON, AMAR, AMARIN, AMC, AMR, ANAN, AOT, APEX, APP, APURE, AQ, AQUA, ARIN, ARIP, ARROW, ASAP, ASEFA, ASIA, ASIMAR, ASN, ATP30, AU, AUCT, AURA, BA, BBIK, BC, BCT, BDMS, BEAUTY, BEM, BGT, BH, BIG, BIOTEC, BIS, BIZ, BJC, BJCHI, BKD, BLAND, BLESS, BLISS, BM, BOL, BR, BRI, BROCK, BSM, BTG, BTNC, BTW, BUI, BVG, BYD, CAZ, CBG, CCET, CCP, CEME, CGD, CH, CHARAN, CHASE, CHAYO, CHIC, CHO, CITY, CIVIL, CK, CKP, CMAN, CMO, CMR, CNT, COLOR, COMAN, CPANEL, CPH, CPT, CRANE, CRD, CSP, CSR, CSS, CTW, CV, CWT, D, DCON, DEXON, DITTO, DMT, DOD, DPAINT, DTCNT, DTCI, DV8, EASON, ECL, EE, EFORL, EMC, ESSO, F&D, FANCY, FMT, FN, FORTH, FTI, FVC, GENCO, GIFT, GL, GLAND, GLOCON, GLORY, GRAMMY, GRAND, GREEN, GSC, GTB, GTV, GYT, HFT, HL, HPT, HTECH, HUMAN, HYDRO, ICN, IFEC, IHL, IIG, IMH, IND, INGRS, INSET, IP, IRCP, IT, ITC, ITD, ITNS, ITTHI, JAK, JAS, JCK, JCKH, JCT, JDF, JSP, JUBILE, KAMART, KC, KCC, KCM, KDH, KIAT, KISS, KJL, KK, KKC, KLINIQ, KOOL, KTIS, KTMS, KUN, KWC, KWM, KYE, LALIN, LEE, LEO, LIT, LOXLEY, LPH, LST, MACO, MANRIN, MASTER, MATI, MAX, M-CHAI, MCS, MDX, MEB, MENA, METCO, MGT, MICRO, MIDA, MITSIB, MJD, MK, ML, MODERN, MORE, MOSHI, MPIC, MTW, MUD, MVP, NATION, NC, NCH, NCL, NDR, NER, NETBAY, NEWS, NEWS, NEX, NFC, NNCL, NPK, NSL, NTSC, NTV, NV, NVD, NYT, OHTL, OISHI, ONEE, OSP, OTO, PACE, PACO, PAF, PCC, PEACE, PERM, PF, PICO, PIN, PJW, PLUS, PMTA, POLAR, POLY, POMPUI, PORT, POST, PPM, PQS, PRAKIT, PRAPAT, PRECHA, PRI, PRIME, PRIN, PRO, PROEN, PROUD, PRTR, PSG, PTC, PTECH, PTL, RAM, RBF, RCL, READY, RICHY, RJH, ROCK, ROH, ROJNA, RP, RPC, RPH, RSP, RT, S, S11, SA, SABUY, SAF, SAFARI, SALEE, SAM, SAMART, SAMCO, SAMTEL, SANKO, SAUCE, SAWAD, SAWANG, SCAP, SCI, SCP, SDC, SE, SEAFCO, SECURE, SENAJ, SFLEX, SFP, SFT, SGC, SGF, SHANG, SHR, SIAM, SICT, SIMAT, SISB, SJWD, SK, SKE, SKN, SKY, SLM, SLP, SM, SMART, SMD, SMT, SNNP, SO, SOLAR, SONIC, SPA, SPCG, SPG, SPVI, SQ, SR, SSC, STANLY, STARK, STC, STEC, STHAI, STI, STP, STPI, SUC, SUN, SUTHA, SVOA, SVR, SWC, SYNEX, TACC, TAPAC, TC, TCC, TCCC, TCJ, TCOAT, TEAM, TEAMG, TEGH, TEKA, TFM, TGE, TGPRO, TH, THAI, THANA, THE, THG, THL, THMUI, TIGER, TIPH, TITLE, TK, TKC, TLI, TM, TMC, TMW, TNDD, TNH, TNPC, TOA, TPAC, TPBI, TPCH, TPIPL, TPIPP, TPLAS, TPOLY, TPS, TQR, TR, TRC, TRITN, TRUBB, TRUE, TRV, TSE, TSF, TSR, TTI, TTT, TTW, TVT, TWP, TWZ, TYCN, UAC, UBA, UMI, UMS, UNIQ, UP, UPOIC, UREKA, UTP, UVAN, VL, VNG, VPO, VRANDA, WARRIX, WAVE, WFX, WGE, WINMED, WINNER, WORK, WORLD, WP, WPH, XPG, YGG, YONG

**Explanations**

Companies participating in Thailand's Private Sector Collective Action Coalition Against Corruption programme (Thai CAC) under Thai Institute of Directors (as of July 7, 2022) are categorised into: companies that have declared their intention to join CAC, and companies certified by CAC.