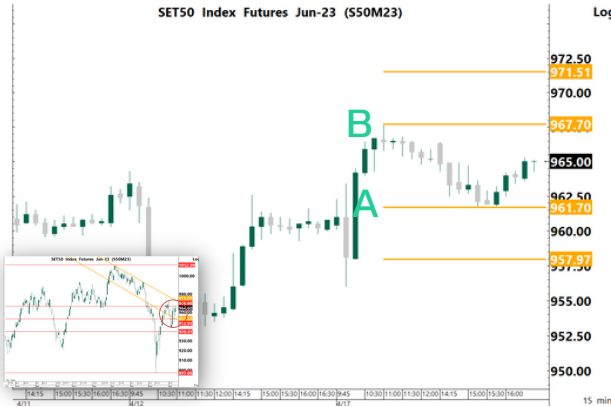


SET50 FUTURE

18 April 2023



Volume			
17-Apr-23	Institution	Foreign	Retail
Long	35,562	92,047	87,108
Short	35,928	95,283	83,506
Net	-366	-3,236	3,602
Accumulated Net 1W	-10,023	12,397	-2,374
Accumulated Net 1M	-691	44,241	-43,550

Product

S50M23

Support

A 961.70
958.00

Resistance

971.50
B 967.70

Basis

-1.5

Technical view

แนวโน้ม ย่อพักตัวในขาขึ้น

คำแนะนำ Action

- กรณีมองขึ้น ถ้ามี Position ให้ Let's Profit Run / ถ้าหากยังไม่มี Position รอราคาย่อพักตัว แล้วเปิด Long เมื่อมีสัญญาณกลับตัวขึ้น ใช้ low ของแท่งกลับตัวเป็น จุด Stop Loss (ให้นำหนักใน Action นี้) / แนวรับ A เป็นจุดเปิด Long แล้วใช้ จุดดิ่ง กล่าวเป็นจุด Stop Loss / Long เมื่อ ราคา Breakout แนวต้าน B แล้วใช้จุด A หรือ B เป็นจุด Stop Loss
- กรณีมองลง แนะนำให้หาจังหวะเปิด Short เมื่อมีสัญญาณกลับตัวลง แล้วใช้ราคา High เป็นจุดอ้างอิง Stop Loss / รอราคา Breakout แนวรับ A โดยใช้จุด A เป็นจุด Stop Loss

Note *, ** (อ่านเพิ่มเติมการ Take Profit ใน Appendix TFEX)

Fundamental view

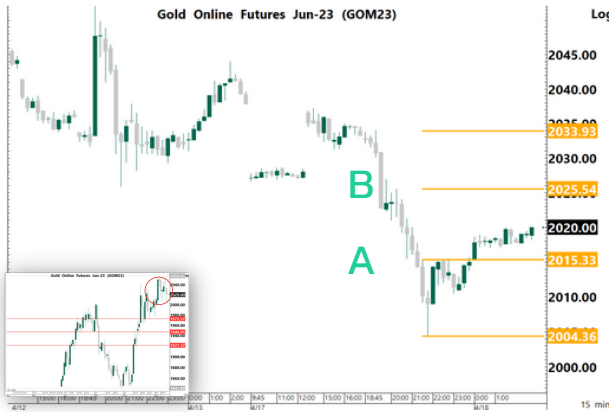
วันนี้คาด SET50 Sideway Up ติดตาม GDP ประจำไตรมาสแรกของประเทศจีน คาด 4% หากมากกว่าคาด เป็นปัจจัยหนุนตลาดหุ้นไทยในเช้านี้ เมื่อวานที่ผ่านมา ส่วนภายในประเทศยังรอดตามผลประกอบการโดยเฉพาะกลุ่ม Bank (วันนี้คาด TISCO รายงาน) และในสัปดาห์นี้คาดกลุ่ม Bank จะทยอยประกาศ หากตัวเลขที่รายงานออกมาดีกว่านักวิเคราะห์คาดการณ์ไว้ก็จะเป็ปัจจัยหนุนตลาดหุ้น เมื่อคืนที่ผ่านมาสหรัฐฯได้รายงานดัชนีการผลิตในรัฐ New York พบว่าออกมาที่ 10.8 ดีกว่านักวิเคราะห์คาดการณ์ไว้ว่าจะหดตัว 17.7 และระดับที่เกินกว่า 0 บ่งชี้ว่าภาคผลิตใน New York กำลังปรับตัวขึ้น สำหรับองค์ประกอบภายในพบว่าคำสั่งซื้อใหม่ก็เริ่มปรับตัวขึ้น การจัดส่ง / ขนส่ง ก็ปรับตัวขึ้น อย่างไรก็ตาม การจ้างงานและช่วงเวลาในการทำงานยังคงแย้อยู่ ในขณะที่เมื่อพิจารณาอีก 6 เดือนข้างหน้าพบว่า เห็นสัญญาณเชิงบวกจากความเชื่อมั่นธุรกิจ คำสั่งซื้อใหม่ การขนส่ง การจ้างงานและเวลาในการทำงานที่ยังเห็นการขยายตัว ซึ่ง New York ถือเป็นรัฐที่มีผลต่อ GDP สหรัฐฯอันดับ 2 ทั้งนี้ภายหลังจากรายงานตัวเลขเศรษฐกิจที่ปรับตัวขึ้นพบว่า ค่าเงิน Dollar แข็งค่าขึ้นพร้อมกับการปรับขึ้นของอัตราผลตอบแทนพันธบัตรรัฐบาลสหรัฐฯทั้งอายุ 2 และ 10 ปี ต่างชาติ เปิด Short TFEX 3,000 สัญญา แต่ OI เพิ่มขึ้น 9,000 สัญญา

	OI				OI change (contract)			Expire
	17-Apr-23	1D	1W	1M	1D	1W	1M	
S50J23	206	209	182	147	-3	24	59	27-Apr-23
S50K23	233	231	211	199	2	22	34	30-May-23
S50M23	409,163	399,984	412,342	112,739	9,179	-3,179	296,424	29-Jun-23
S50U23	41,931	42,445	40,843	33,493	-514	1,088	8,438	28-Sep-23
S50Z23	21,723	21,058	21,093	17,648	665	630	4,075	28-Dec-23
S50H24	2,401	2,394	2,102	0	7	299	2,401	28-Mar-24

* การลงทุนมีความเสี่ยง ผู้ลงทุนควรศึกษาข้อมูลให้รอบคอบก่อนตัดสินใจลงทุน

GOLD FUTURE

18 April 2023



Volume			
17-Apr-23	Institution	Foreign	Retail
Long	3,713	28,365	17,868
Short	3,893	27,528	18,525
Net	-180	837	-657
Accumulated Net 1W	317	-7,993	7,676
Accumulated Net 1M	-407	6,478	-6,071

Product

GOM23

Support

A 2,025.80
2,018.70

Resistance

2,041.40
B 2,033.80

Basis

24.7

Technical view

แนวโน้ม ย่อพักตัวในขาขึ้น

คำแนะนำ Action

- กรณีมองขึ้น ถ้ามี Position ให้ Let's Profit Run (ให้นำหนักใน Action นี้) / ถ้าหากยังไม่มี Position รอราคาย่อพักตัวแล้วเปิด Long เมื่อมีสัญญาณกลับตัวขึ้น ใช้ low ของแท่งกลับตัวเป็น จุด Stop Loss / แอร์รับ A เป็นจุดเปิด Long แล้วใช้จุดตั้ง กล่าวเป็นจุด Stop Loss / Long เมื่อ ราคา Breakout แนวต้าน B แล้วใช้จุด A หรือ B เป็นจุด Stop Loss
- กรณีมองลง แนะนำให้หาจังหวะเปิด Short เมื่อมีสัญญาณกลับตัวลง แล้วใช้ราคา High เป็นจุดอ้างอิง Stop Loss / รอราคา Breakout แอร์รับ A โดยใช้จุด A เป็นจุด Stop Loss

Note *, ** (อ่านเพิ่มเติมการ Take Profit ใน Appendix TFEX)

Fundamental view

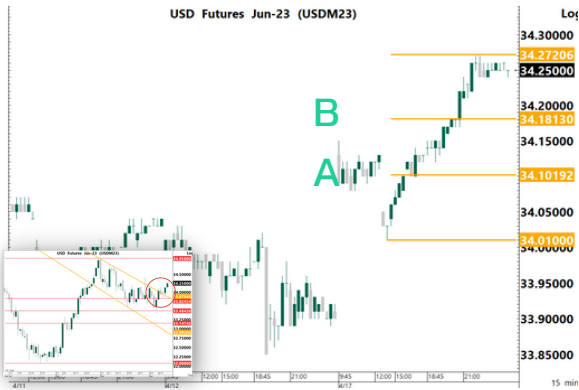
วันนี้คาด ทองคำ Sideway Up ติดตามผู้ขอรืบสวัสดิการว่างงานของประเทศอังกฤษ คาดปรับตัวลง 2.5 พันคน และตัวเลขภาวะเศรษฐกิจของเยอรมัน คาด 15.5 หากออกมาในเชิงที่เศรษฐกิจยังคงแข็งแกร่งอยู่ กดดัน Dollar Index หนุนราคาทองคำ เมื่อคืนที่ผ่านมาสหรัฐฯ ได้รายงานดัชนีการผลิตในรัฐ New York พบว่าออกมาที่ 10.8 ดีกว่านักวิเคราะห์คาดการณ์ไว้ว่าจะหดตัว 17.7 และระดับที่เกินกว่า 0 บ่งชี้ว่าภาคผลิตใน New York กำลังปรับตัวขึ้น สำหรับองค์ประกอบภายในพบว่าคำสั่งซื้อใหม่ก็เริ่มปรับตัวขึ้น การจัดส่ง / ขนส่ง ก็ปรับตัวขึ้น อย่างไรก็ตาม การจ้างงานและช่วงเวลาในการทำงานยังคงแย้อยู่ ในขณะที่เมื่อพิจารณาอีก 6 เดือนข้างหน้าพบว่า เห็นสัญญาณเชิงบวกจากความเชื่อมั่นธุรกิจ คำสั่งซื้อใหม่ การขนส่ง การจ้างงานและเวลาในการทำงานที่ยังเห็นการขยายตัว ทั้งนี้ภายหลังจากรายงานตัวเลขเศรษฐกิจที่ปรับตัวขึ้นพบว่า ค่าเงิน Dollar แข็งค่าขึ้นพร้อมกับการปรับขึ้นของอัตราผลตอบแทนพันธบัตรรัฐบาลสหรัฐทั้งอายุ 2 และ 10 ปี กดดันราคาทองคำ

	OI				OI change (contract)			Expire
	17-Apr-23	1D	1W	1M	1D	1W	1M	
GF10J23	3,461	3,850	5,136	8,253	-389	-1,675	-4,792	27-Apr-23
GF10M23	5,467	5,821	6,267	8,229	-354	-800	-2,762	29-Jun-23
GF10Q23	2,340	2,349	2,515	1,962	-9	-175	378	30-Aug-23
GFJ23	241	240	216	205	1	25	36	27-Apr-23
GFM23	243	244	247	159	-1	-4	84	29-Jun-23
GFQ23	94	87	82	46	7	12	48	30-Aug-23
GOM23	20,224	19,150	20,548	6,743	1,074	-324	13,481	29-Jun-23
GOU23	4,564	4,400	4,774	0	164	-210	4,564	28-Sep-23
SVFM23	860	887	880	872	-27	-20	-12	29-Jun-23
SVFU23	204	146	77	0	58	127	204	28-Sep-23

* การลงทุนมีความเสี่ยง ผู้ลงทุนควรศึกษาข้อมูลให้รอบคอบก่อนตัดสินใจลงทุน

USDTHB FUTURE

18 April 2023



Volume			
17-Apr-23	Institution	Foreign	Retail
Long	11,409	231	25,203
Short	14,846	115	21,882
Net	-3,437	116	3,321
Accumulated Net 1W	1,885	418	-2,303
Accumulated Net 1M	23,524	-2,475	-21,049

Product USDM23

Support A 34.10
34.01

Resistance 34.27
B 34.18

Basis -0.22

Technical view

แนวโน้ม **ริบาวด์ในขาลง**

คำแนะนำ

- กรณีมองขึ้น รอราคา Breakout แนวต้าน B ใช้เป็นจุด เปิด Long และใช้จุด B เป็น Stop Loss / รอราคาย่อพักตัว แล้วเปิด Long เมื่อมีสัญญาณกลับตัวขึ้น แล้วใช้ราคา Low เป็นจุดอ้างอิง Stop Loss
- กรณีมองลง ถ้ามี Position ให้ Let's Profit Run (ให้นำหนักใน Action นี้) / ถ้าไม่มี Position แนะนำให้รอราคา Breakout แนวรับ A โดยใช้จุด A หรือ B เป็นจุด Stop Loss / เปิด Short เมื่อมีสัญญาณกลับตัวลง แล้วใช้ราคา High เป็นจุดอ้างอิง stop Loss

Note *, ** (อ่านเพิ่มเติมการ Take Profit ใน Appendix TFEX)

Fundamental view

วันนี้ค่า USDTHB Sideway Down ติดตาม ผู้ขอรับสวัสดิการว่างงานของประเทศอังกฤษ คาดปรับตัวลง 2.5 พันคน และตัวเลขภาวะเศรษฐกิจของเยอรมัน คาด 15.5 หากออกมาในเชิงที่เศรษฐกิจยังคงแข็งแกร่งอยู่ กดดัน Dollar Index หุนค่าเงินบาทให้แข็งค่า เมื่อคืนที่ผ่านมาสหรัฐฯ ได้รายงานดัชนีการผลิตในรัฐ New York พบว่าออกมาที่ 10.8 ดีกว่านักวิเคราะห์คาดการณ์ไว้ว่าจะหดตัว 17.7 และระดับที่เกินกว่า 0 บ่งชี้ว่าภาคผลิตใน New York กำลังปรับตัวขึ้น สำหรับองค์ประกอบภายในพบว่าคำสั่งซื้อใหม่ก็เริ่มปรับตัวขึ้น การจัดส่ง / ขนส่ง ก็ปรับตัวขึ้น อย่างไรก็ตามการจ้างงานและช่วงเวลาในการทำงานยังคงแย้อยู่ ในขณะที่เมื่อพิจารณาอีก 6 เดือนข้างหน้าพบว่า เห็นสัญญาณเชิงบวกจากความเชื่อมั่นธุรกิจ คำสั่งซื้อใหม่ การขนส่ง การจ้างงานและเวลาในการทำงานที่ยังเห็นการขยายตัว ทั้งนี้ภายหลังจากรายงานตัวเลขเศรษฐกิจที่ปรับตัวขึ้นพบว่า ค่าเงิน Dollar แข็งค่าขึ้นพร้อมกับการปรับขึ้นของอัตราผลตอบแทนพันธบัตรรัฐบาลสหรัฐฯ ทั้งอายุ 2 และ 10 ปี

	OI				OI change (contract)			Expire
	17-Apr-23	1D	1W	1M	1D	1W	1M	
USDJ23	18,389	18,309	21,917	6,023	80	-3,528	12,366	27-Apr-23
USDK23	575	536	389	1,182	39	186	-607	30-May-23
USDM23	81,236	85,736	87,010	45,166	-4,500	-5,774	36,070	29-Jun-23
USDU23	9,071	8,399	7,702	0	672	1,369	9,071	28-Sep-23

* การลงทุนมีความเสี่ยง ผู้ลงทุนควรศึกษาข้อมูลให้รอบคอบก่อนตัดสินใจลงทุน

Date	Time	Currency	Impact	Detail	Actual	Forecast	Previous
Mon Apr 17	7:30pm	USD	Very Important	Empire State Manufacturing Index	10.8	-18.2	-24.6
	10:00pm	EUR	Very Important	ECB President Lagarde Speaks			
Tue Apr 18	9:00am	CNY	Very Important	GDP q/y		3.9%	2.9%
	1:00pm	GBP	Very Important	Claimant Count Change		10.2K	-11.2K
		GBP	Very Important	Average Earnings Index 3m/y		5.5%	5.7%
	4:00pm	EUR	Very Important	German ZEW Economic Sentiment		15.0	13.0
Wed Apr 19	1:00pm	GBP	Very Important	CPI y/y		9.8%	10.4%
Thu Apr 20	7:30pm	USD	Very Important	Unemployment Claims		238K	239K
		USD	Very Important	Philly Fed Manufacturing Index		-19.1	-23.2
	7:45pm	USD	Very Important	FOMC Member Waller Speaks			
	9:00pm	USD	Very Important	Existing Home Sales		4.50M	4.58M
Fri Apr 21	1:00pm	GBP	Very Important	Retail Sales m/m		-0.3%	1.2%
	2:15pm	EUR	Very Important	French Flash Manufacturing PMI		47.9	47.3
		EUR	Very Important	French Flash Services PMI		53.6	53.9
	2:30pm	EUR	Very Important	German Flash Manufacturing PMI		45.6	44.7
		EUR	Very Important	German Flash Services PMI		53.5	53.7
	3:00pm	EUR	Very Important	Flash Manufacturing PMI		48.2	47.3
		EUR	Very Important	Flash Services PMI		54.6	55.0
	3:30pm	GBP	Very Important	Flash Manufacturing PMI		48.8	47.9
GBP		Very Important	Flash Services PMI		52.9	52.9	
8:45pm	USD	Very Important	Flash Manufacturing PMI		49.2	49.2	
	USD	Very Important	Flash Services PMI		51.8	52.6	

the most important

very important

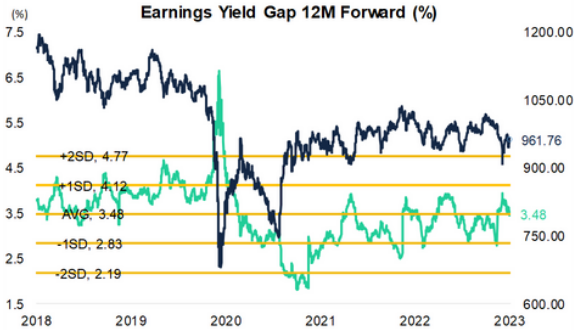
Source: www.forexfactory.com, Bloomberg

* = หากไม่ Take Profit เมื่อถึงบริเวณแนวรับต้านถัดไป แนะนำให้ใช้ Trailing Stop กำกับการบริหารจัดการความเสี่ยง เช่น ขยับจุด Stop Loss หลังจากที่เราคว้งขึ้นไปจนได้กำไร 2-3 เท่าของความเสี่ยง (2R-3R)

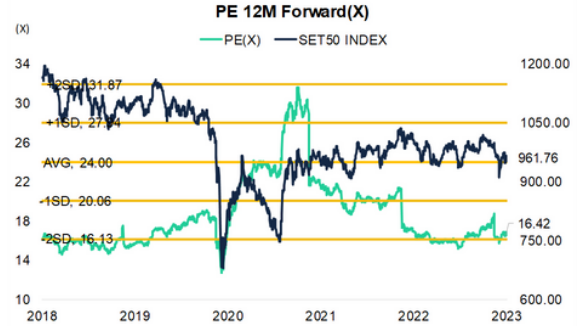
** = Trend Following ระยะสั้น แนะนำ EMA10 ที่ Timeframe 60, EMA40 ที่ Timeframe 15

Appendix SET50

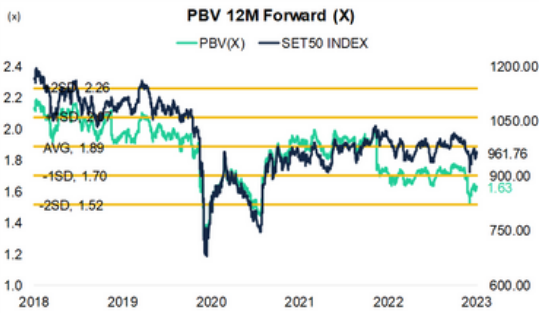
18 April 2023



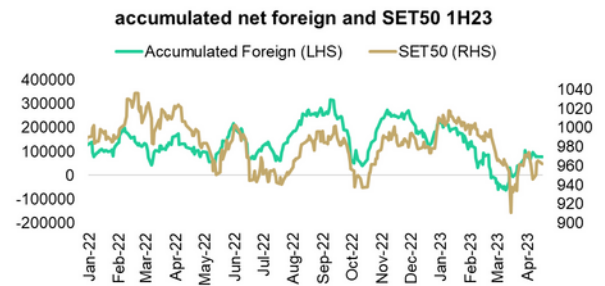
Source: Bloomberg



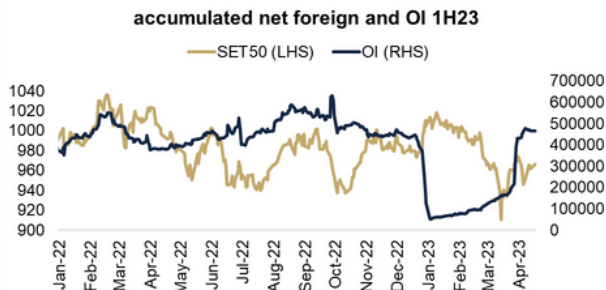
Source: Bloomberg



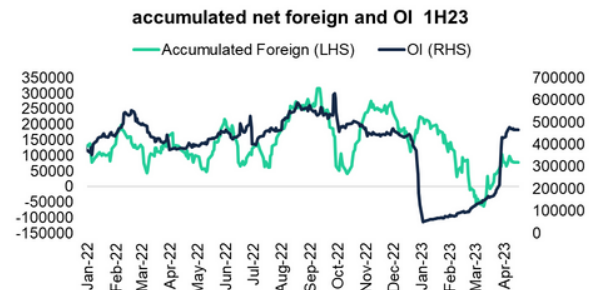
Source: Bloomberg



Source: Aspen



Source: Aspen

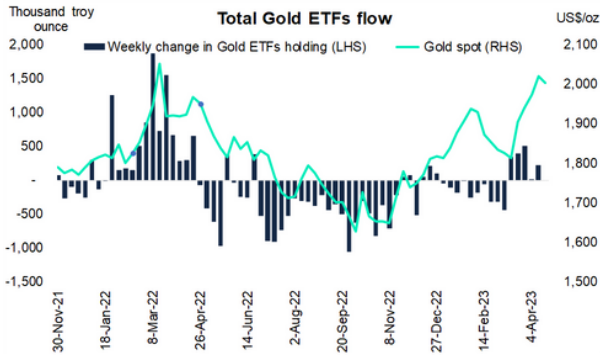


Source: Aspen

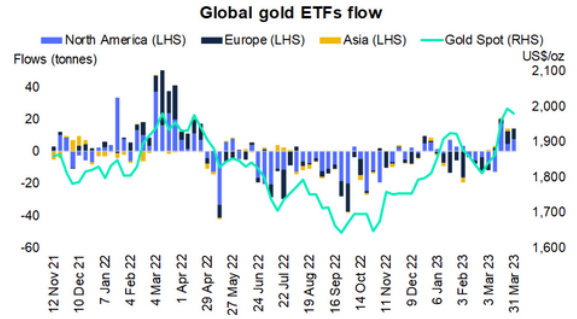
* การลงทุนมีความเสี่ยง ผู้ลงทุนควรศึกษาข้อมูลให้รอบคอบก่อนตัดสินใจลงทุน

Appendix Gold

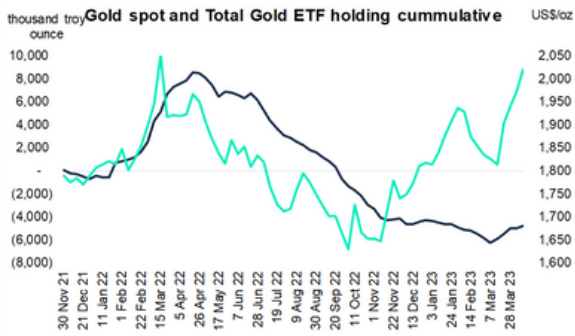
18 April 2023



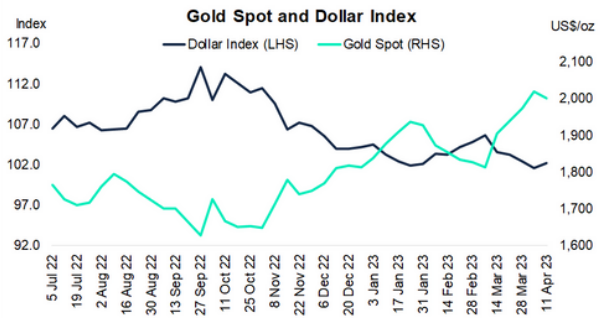
Source: Bloomberg



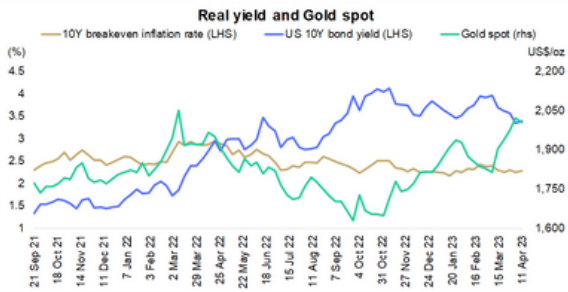
Source: World Gold Council



Source: Bloomberg



Source: Bloomberg



Source: Bloomberg

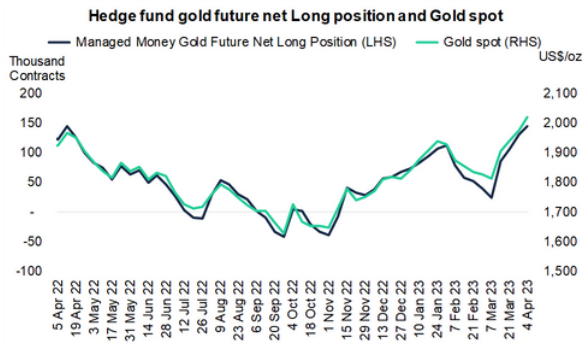


Source: Bloomberg

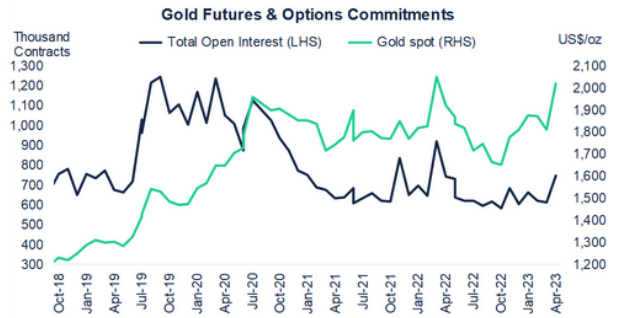
* การลงทุนมีความเสี่ยง ผู้ลงทุนควรศึกษาข้อมูลให้รอบคอบก่อนตัดสินใจลงทุน

Appendix Gold

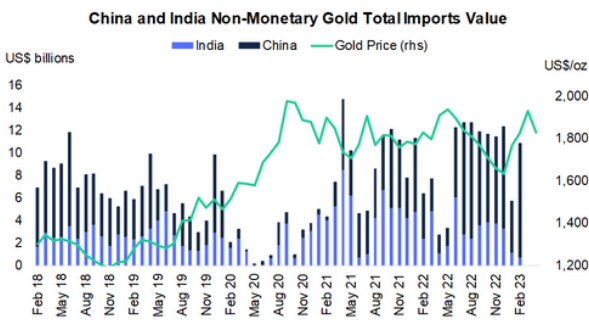
18 April 2023



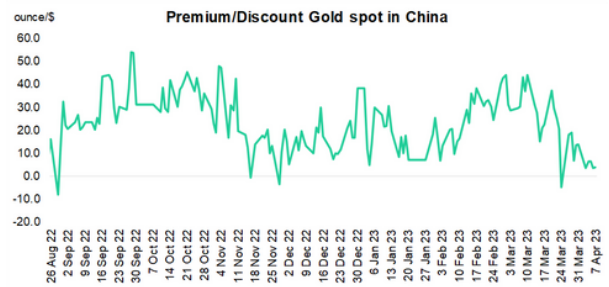
Source: Bloomberg,CFTC



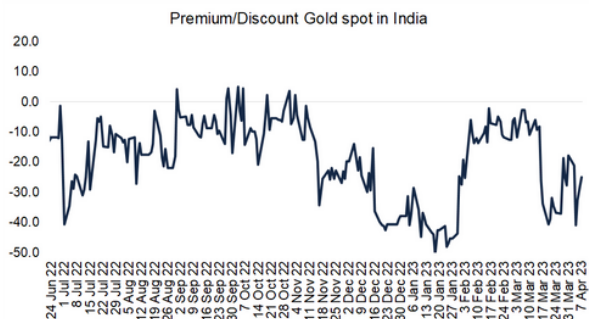
Source: Bloomberg,CFTC



Source: Bloomberg



Source: World Gold Council

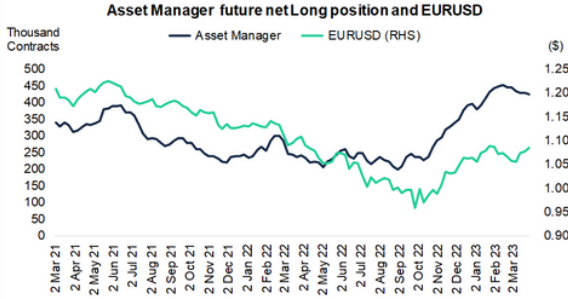


Source: World Gold Council

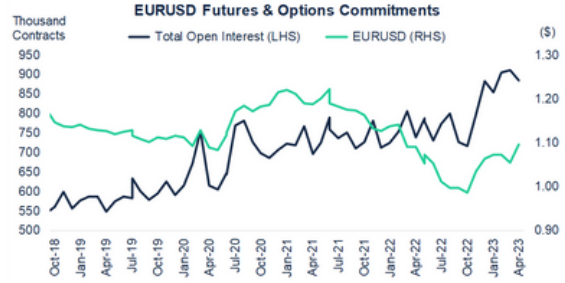
* การลงทุนมีความเสี่ยง ผู้ลงทุนควรศึกษาข้อมูลให้รอบคอบก่อนตัดสินใจลงทุน

Appendix Currency

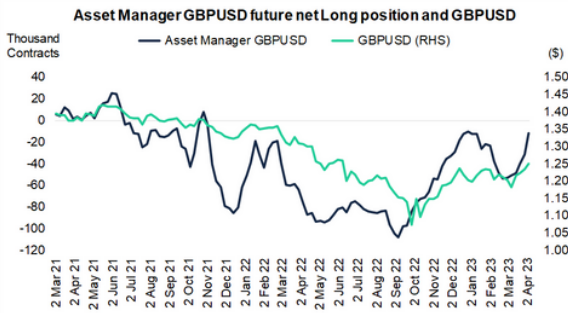
18 April 2023



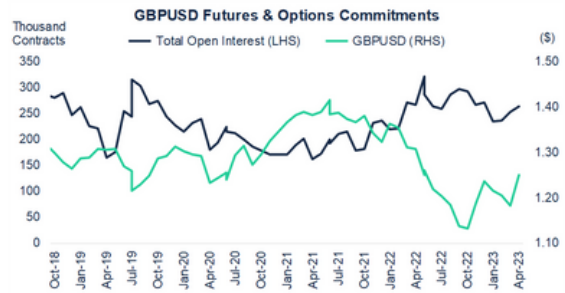
Source: Bloomberg,CFTC



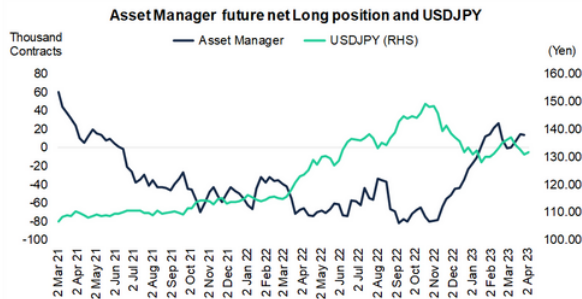
Source: Bloomberg,CFTC



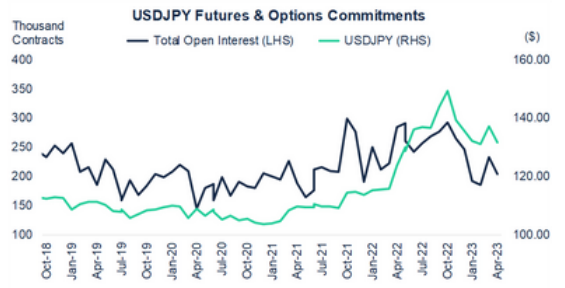
Source: Bloomberg,CFTC



Source: Bloomberg,CFTC



Source: Bloomberg,CFTC



Source: Bloomberg,CFTC

* การลงทุนมีความเสี่ยง ผู้ลงทุนควรศึกษาข้อมูลให้รอบคอบก่อนตัดสินใจลงทุน