

Today Selections >> AH, AMATA, KLINIQ


Stock	S	R	Comment
AH	32.00	34.00	ไซซีขึ้นหนุนQ1ระลุด ยอดขึ้นส่วนยานยนต์พุ่ง
AMATA	23.40	24.00	เตรียม Spin-off ธุรกิจน้ำไฟเข้ตลาดฯ
KLINIQ	45.00	46.50	เปิดสาขากลางทองหล่อรับไลฟ์สไตล์คนรุ่นใหม่กำลังซื้อสูง

BANK / Ongoing positive sentiment for China

- SET:** คาด SET Index แกว่งตัว Sideways ต่อไป โดยปัจจัยจำกัด Upside ที่สำคัญยังคงได้แก่ปัจจัยด้าน Valuation ที่เราเห็นการปรับลดประมาณการ EPS ในตลาดอย่างต่อเนื่อง ไม่นับรวมกับ Bond yield ที่สูงขึ้นอีกครั้งจนทำให้มาตรวัด Yield gap ต่างๆถูกระทบด้วยเช่นกัน อย่างไรก็ตามก็ยังมีสัญญาณที่ดีขึ้นอย่างหนึ่งเมื่อวานนี้ได้แก่ระดับการ Participate ของนักลงทุนต่างชาติที่สูงขึ้น โดยเฉพาะในฝั่งขาซื้อที่เมื่อวานนี้มีมูลค่าซื้อขายเดียวสูงที่สุดในรอบเกือบ 1 เดือนที่ผ่านมา
- Strategy:** ด้วยเหตุนี้ในเชิงกลยุทธ์ ยังคงแนะนำการถือครองหุ้นในส่วนที่ได้เข้าซื้อไปที่บริเวณดัชนี 1580-1600 จุด ซึ่งเป็นบริเวณแนวรับแรกของเราเดือนนี้ โดยสำหรับกลุ่มที่ขึ้นขบยังคงได้แก่ กลุ่มที่อยู่ในธีม Election rally แลมักเป็นกลุ่มที่มักทนทานต่อแรงกดดันเงินเฟ้อได้ดี ซึ่งได้แก่กลุ่มโรงพยาบาลและกลุ่มค่าปลีก และอาจรวมถึงกลุ่มธนาคารพาณิชย์ที่จะเริ่มทยอยประกาศผลประกอบการในวันนี้สำหรับตัว **TISCO**
- BANK:** สำหรับ **TISCO** เราคาดการณ์จะรายงานกำไรสุทธิที่ราว 1,771 ล้านบาท (-2% QoQ, -1% YoY) หากออกมาดีกว่าคาด อาจเป็นการยกระดับ Sentiment ของกลุ่มธนาคารขึ้นได้ต่อ ซึ่งเราเห็นจากในสหรัฐแล้วว่า ธนาคารขนาดใหญ่ไม่ได้รับผลกระทบใดๆจากวิกฤติแบงก์ล้มในกลุ่ม Regional bank ที่ผ่านมา เมื่อประกอบกับ Valuation ที่อยู่ต่ำในปัจจุบัน Trend ดอกเบี้ยที่ยังคงเป็นขาขึ้น และการตั้งสำรองในระดับสูงที่ผ่านไปแล้ว ทำให้กลุ่มธนาคารเป็นอีกกลุ่มที่น่าสนใจในการเข้าลงทุน โดยยังคงให้ **BBL** เป็น **Top pick** ของกลุ่มต่อไปเช่นเดิม แนะนำ "ซื้อ" ที่ราคาเป้าหมาย **177 บาท**
- China:** สรุปไฮไลท์สำคัญจากรายงานตัวเลขเศรษฐกิจจีนเข้าวันนี้
 - GDP ไตรมาส 1/23 ขยายตัวที่ระดับ 4.5% YoY และ 2.2% QoQ ดีกว่าที่ตลาดคาดทั้งคู่
 - ยอดค้าปลีก (Retail sales) ในเดือนมีนาคมขยายตัว 10.6% YoY สูงกว่าที่ตลาดคาดที่ 7.5% YoY อย่างมีนัยสำคัญ
 - ผลผลิตอุตสาหกรรม (Industrial production) ในเดือนมีนาคมขยายตัว 3.9% ต่ำกว่าที่ตลาดคาดที่ 4.4% YoY เล็กน้อย
- Our take:** ถือเป็นสัญญาณที่ดีที่บ่งชี้ว่าภาคอุปสงค์ภายในประเทศ โดยเฉพาะภาคการบริโภคมีการฟื้นตัวที่แข็งแกร่งอย่างต่อเนื่อง **มองเป็น Sentiment เชิงบวกต่อตลาดหุ้นจีน**ซึ่งเมื่อวานนี้ได้รับผลบวกจากข่าวการอัดฉีดสภาพคล่องของธนาคารกลางจีนเป็นจำนวนเงิน 1.7 แสนล้านหยวน

แนวรับ 1,581 แนวต้าน 1,613
Market Summary

	Closed	+/-	%Chg
SET	1,600.41	+ 7.74	+ 0.49
SET50	966.09	+ 4.33	+ 0.45
SET100	2,163.70	+ 10.89	+ 0.51
Mai	544.93	- 0.29	- 0.05
Dow Jones	33,987.18	+100.71	+0.30
Nasdaq	12,157.72	+34.25	+0.28
Nikkei	28,514.78	+ 21.31	+ 0.07
Hang Seng	20,782.45	+ 343.64	+ 1.68
SET Mkt. Cap (Btmn)	19,628.29		
SET Turnover (Btmn)	46,726.22		
PER(x)	19.17		

Stock Top Active

KBANK	SCB	CPALL	PTTEP	AOT
-------	-----	-------	-------	-----

Sector Top Active

BANK	ENERG	COMM
------	-------	------

Investors Data – SET (Btmn)

17 Apr.23	Buy	Sell	Net
Institution	2,670	2,372	298
Proprietary	3,207	3,723	-516
Foreign	29,371	27,969	1,402
Local	11,478	12,662	-1,184
1-17 Apr.23	Buy	Sell	Net
Institution	22,953	23,913	-960
Proprietary	26,459	24,532	1,926
Foreign	190,480	189,181	1,300
Local	95,331	97,597	-2,266

Commodities

	17 Apr.23	14 Apr.23	Chg	%Chg
Bt/US\$	34.48	34.07	+0.41	+1.20
US\$/Yuan	6.879	6.871	+0.01	+0.12
US Bond Yield 10y(%)	3.593	3.547	+0.05	+1.29
Brent Oil (US\$/bbl)	84.76	86.31	-1.55	-1.80
Nymex Oil (US\$/bbl)	80.83	82.52	-1.69	-2.05
Gold Spot (US\$/oz)	1,994.60	2,003.90	-9.30	-0.46
Baltic Dry Index	1,412.00	1,435.00	-23.00	-1.60
Dollar Index (DXYO)	102.10	101.62	+0.48	+0.47

Today's Event

- **KGI XD** 0.355 บาท
- **KTB XD** 0.682 บาท
- **KTB-P XD** 0.8365 บาท
- **KTC XD** 1.15 บาท
- **RS XD** 0.011111112 บาท
- **RS XD** 10:1

(อ่านรายละเอียดต่อด้านล่าง)


ณัฐชาต เมฆาสิต
 CFA, FRM (ID: 31379)
 E-mail: nuttachat@trinitythai.com

บริษัทหลักทรัพย์ ทรินิตี้ จำกัด, 179 อาคารบางกอก ซิตี้ ทาวเวอร์ ชั้น 25-26, 29 ถนนสาทรใต้ เขตสาทร กรุงเทพฯ 10120 โทรศัพท์ 0-2088-9100 โทรสาร 0-2088-9399

รายงานฉบับนี้จัดทำขึ้นโดยข้อมูลเท่าที่ปรากฏและเชื่อว่าเป็นที่น่าเชื่อถือได้แต่ไม่เป็นการยืนยันความถูกต้องและความสมบูรณ์ของข้อมูลนั้นๆ โดยบริษัทหลักทรัพย์ ทรินิตี้ จำกัด ผู้จัดทำขอสงวนสิทธิ์ในการเปลี่ยนแปลงความเห็นหรือประมาณการต่างๆ ที่ปรากฏในรายงานฉบับนี้โดยไม่ต้องแจ้งล่วงหน้า รายงานฉบับนี้มีวัตถุประสงค์เพื่อใช้ประกอบการตัดสินใจของนักลงทุน โดยไม่ได้เป็นการชี้นำหรือชักชวนให้ นักลงทุนทำการซื้อหรือขายหลักทรัพย์ หรือตราสารทางการเงินใดๆ ที่ปรากฏในรายงาน

Fund Flow

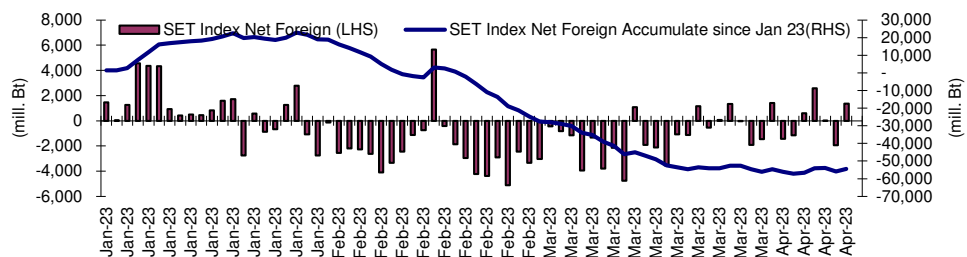
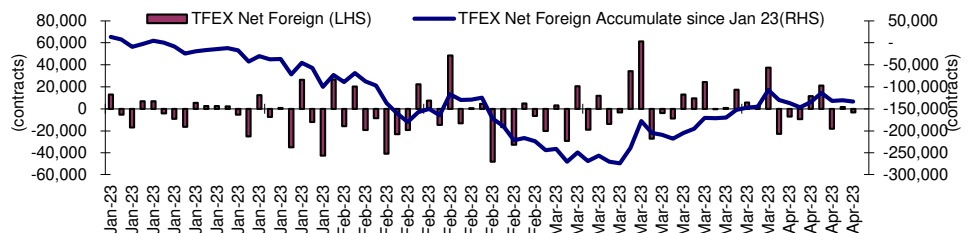
Foreign Portfolio Investment in Equities (Asia ex. Japan)

Unit : US\$ mn

	As at	Day	WTD Net	MTD Net	YTD Net
India	13-Apr	98.1	654.8	878.0	-1,604.5
Indonesia	17-Apr	28.0	28.0	544.2	989.5
Malaysia	14-Apr	3.8	15.8	20.0	-402.9
Philippines	17-Apr	-1.1	-1.1	11.7	-506.5
South Korea	18-Apr	-116.5	-127.6	457.0	5,926.6
Sri Lanka	17-Apr	0.2	0.2	0.6	1.4
Taiwan	17-Apr	43.4	43.4	195.0	8,513.0
Thailand	17-Apr	40.6	40.6	36.8	-1,608.8
Vietnam	17-Apr	8.8	8.8	-89.0	129.8

Source: Bloomberg

Net Foreign



Indicators to watch

	Last	Previous	% chg	1W Prior	1M Prior	Remark
VIX Index	26.52	24.80	6.9%	42.5%	30.4%	-
Ted Spread	0.37	0.27	38.8%	118.9%	219.5%	-
TTF (Thai Trust Fund)	11.27	11.25	0.2%	0.4%	6.1%	+
U.S.Dollar Index	102.10	101.62	0.5%	0.1%	-2.2%	-
U.S.Bond Yield	3.60	3.52	2.1%	-4.3%	0.3%	+
US Coal Index	7.5	6.87	9.2%	39.9%	58.2%	+
Emerging Asia Index (MXMS)	519.80	513.13	1.3%	-3.2%	-5.4%	+

Source: Bloomberg, Aspen

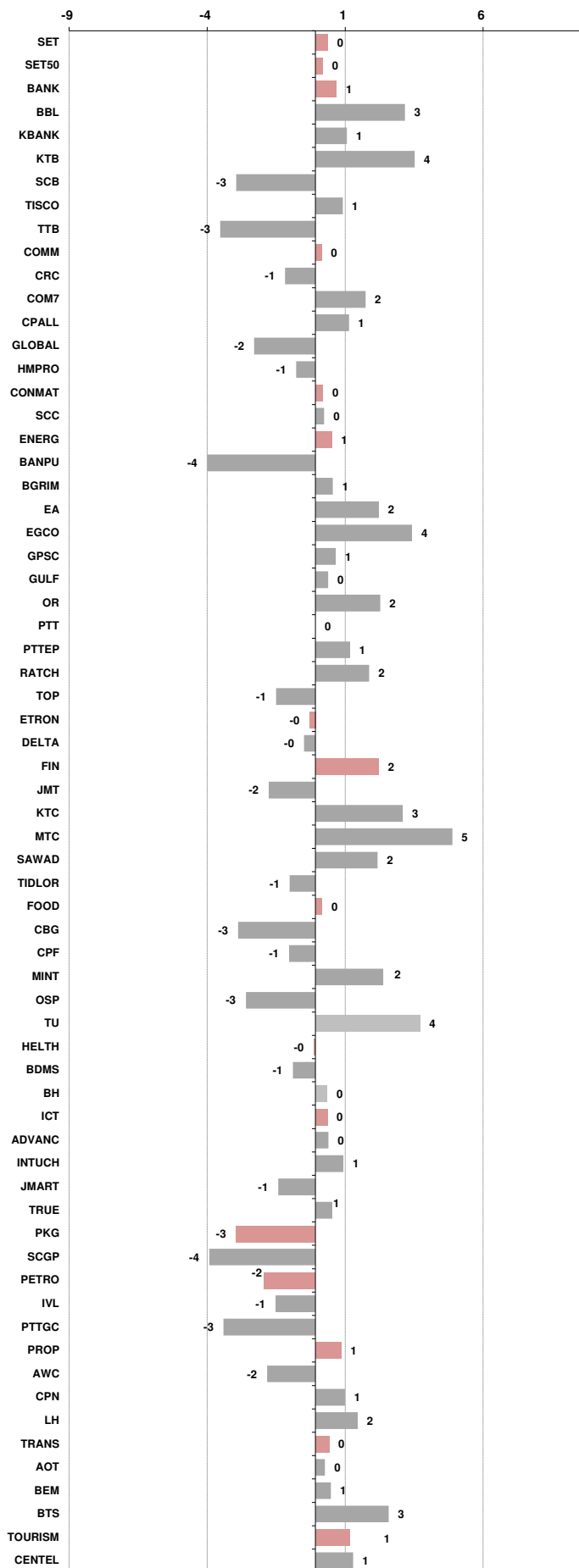
Price performance of Stock in SET50

(for weekly: 10 - 17 Apr 2023)



1 Week Performance

Stock	17-Apr-23	%YTD	%-1W	%-1M	%-3M	%-6M	%-12M
SET	1,600.41	-3	0	2	-5	2	-4
SET50	966.09	-2	0	3	-4	2	-3
BANK	377.93	-9	1	2	-5	1	-7
BBL	159.00	31	3	4	3	14	18
KBANK	133.50	-6	1	1	-13	-8	-14
KTB	17.30	31	4	3	-2	2	30
SCB	101.50	-20	-3	0	-8	-1	-2
TISCO	102.00	6	1	1	-1	9	2
TTB	1.40	-5	-3	4	-1	15	9
COMM	36,856.36	-1	0	1	-6	7	-8
CRC	44.75	40	-1	2	3	13	11
COM7	28.00	-33	2	-8	-16	-13	-33
CPALL	62.50	6	1	2	-9	10	-7
GLOBAL	17.60	-12	-2	-7	-15	-11	-22
HMPRO	14.30	-1	-1	-1	-3	6	-12
CONMAT	8,514.73	-16	0	-1	-11	-1	-10
SCC	315.00	-18	0	0	-12	1	-13
ENERG	23,129.15	-6	1	6	-7	-4	-6
BANPU	9.80	-8	-4	-7	-21	-23	-9
BGRIM	40.00	-1	1	3	-2	32	22
EA	78.00	-19	2	7	-13	-16	-13
EGCO	162.50	-7	4	7	-7	1	-4
GPSC	68.00	-23	1	2	-7	17	-2
GULF	54.25	19	0	7	0	12	10
OR	21.80	-19	2	8	-8	-15	-13
PTT	31.50	-17	0	5	-6	-8	-15
PTTEP	161.50	37	1	15	-5	-5	13
RATCH	39.25	-13	2	3	-10	2	-11
TOP	52.00	5	-1	4	-8	1	0
ETRON	11,730.99	78	0	-2	11	40	119
DELTA	964.00	134	0	-3	14	45	174
FIN	4,226.27	-24	2	5	-12	-3	-22
JMT	43.50	-37	-2	-6	-35	-31	-49
KTC	57.00	-4	3	6	-3	1	-3
MTC	37.00	-37	5	15	-10	10	-26
SAWAD	56.75	-8	2	13	2	45	7
TIDLOR	26.50	-27	-1	12	-15	9	-27
FOOD	11,701.35	-12	0	-3	-9	-4	-9
CBG	86.75	-27	-3	-13	-15	4	-14
CPF	20.70	-19	-1	-5	-14	-18	-12
MINT	31.25	9	2	-2	-5	28	-9
OSP	29.00	-15	-3	-8	-3	15	-16
TU	13.70	-30	4	-6	-16	-27	-18
HELTH	7,445.88	29	0	5	1	1	9
BDMS	30.25	32	-1	6	2	3	17
BH	237.00	68	0	11	12	1	46
ICT	166.00	-14	0	1	-2	1	-24
ADVANC	213.00	-7	0	3	6	15	-4
INTUCH	74.75	-7	1	3	0	7	2
JMART	21.90	-62	-1	-2	-47	-52	-65
TRUE	8.20	N/A	1	0	N/A	N/A	N/A
PKG	4,402.61	-32	-3	-4	-19	-14	-21
SCGP	43.75	-37	-4	-5	-21	-15	-23
PETRO	896.46	-20	-2	0	-15	-2	-15
IVL	34.00	-21	-1	1	-19	-13	-25
PTTGC	43.50	-26	-3	-2	-16	6	-12
PROP	266.11	11	1	4	0	8	7
AWC	5.60	21	-2	4	-6	-4	14
CPN	71.00	26	1	6	3	11	15
LH	9.95	13	2	4	3	11	6
TRANS	360.44	7	0	4	-3	2	3
AOT	72.75	19	0	3	-1	4	7
BEM	9.05	7	1	7	-4	2	8
BTS	7.75	-17	3	9	-11	-4	-15
TOURISM	696.67	47	1	3	5	15	28
CENTEL	55.75	78	1	3	8	16	34





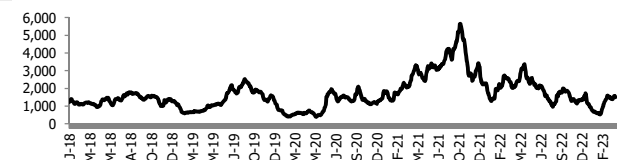
อัตราแลกเปลี่ยนวันนี้* 34.48 Change 0.41

*เปรียบเทียบ Transaction ล่าสุดกับก่อนหน้า (โดยไม่แยกว่าเป็นของ off-shore หรือ on-shore)

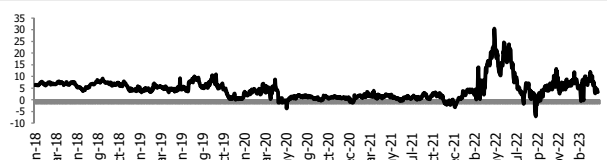
สินค้า	ตัวชี้ราคา	ปิดล่าสุด	ก่อนหน้า	ราคาปิดล่าสุด	ก่อนหน้า	เปลี่ยนแปลง +/-	%	หลักทรัพย์ที่เกี่ยวข้อง
เรือ <i>ปรับปรุง</i>	Baltic Dry Index (spot)	17-Apr-23	14-Apr-23	1,412	1,435	-23.00	-1.6%	PSL, TTA
	BHSI (Handy Size)	17-Apr-23	14-Apr-23	628	628	+0.00	0.0%	
ยาง	(US Cents/kg)	17-Apr-23	14-Apr-23	154.00	153.90	+0.10	0.1%	STA, TRUBB
น้ำตาล	(Cent/Pound)	17-Apr-23	14-Apr-23	23.80	23.46	+0.34	1.4%	KSL
ถั่วเหลือง	(Cent\$/Bushel)	17-Apr-23	14-Apr-23	1,484.25	1,468.25	+16.00	1.1%	TVO
น้ำมันปาล์ม	(US\$/ton)	17-Apr-23	14-Apr-23	3,642.00	3,702.00	-60.00	-1.6%	CPI, LST, UPOIC, UVAN
สังกะสี	(US\$/ton)	17-Apr-23	14-Apr-23	2,880.00	2,816.00	+64.00	2.3%	PDI
ทองคำ	(US\$/oz)	17-Apr-23	14-Apr-23	1,994.20	2,002.20	-8.00	-0.4%	THL (Source:Aspen)
SPDR Gold Trust	(ton)	17-Apr-23	14-Apr-23	927.72	930.61	-2.89	-0.3%	
น้ำมันดิบ <i>ทุกวัน</i>	WTI (US\$/barrel)	17-Apr-23	14-Apr-23	80.83	82.52	-1.69	-2.0%	PTT, PTTEP, TOP, PTTGC, BCP
	Brent (US\$/barrel)	17-Apr-23	14-Apr-23	84.76	86.31	-1.55	-1.8%	(Source:Aspen)
ค่าการกลั่น <i>ทุกวัน</i>	GRM (US\$/barrel)	17-Apr-23	14-Apr-23	3.15	2.94	+0.21	0.0%	BCP, IRPC, PTTGC and TOP (Bloomberg)
น้ำมันทำความร้อน <i>ทุกวัน</i>	Heating Oil (cent/gallon)	17-Apr-23	14-Apr-23	230.97	233.42	-2.45	-1.0%	BCP, IRPC, PTTGC and TOP (Bloomberg)
	Natural Gas(\$/MMBtu)	17-Apr-23	14-Apr-23	2.30	2.17	+0.13	5.8%	PTTEP, PTT, BANPU (Bloomberg)
ปิโตรเคมี	Naphtha (US\$/MT)	17-Apr-23	14-Apr-23	691.38	694.88	-3.50	-0.5%	PTTGC, SCC (เป็นต้นทุน)
	Ethylene (US\$/MT)	14-Apr-23	7-Apr-23	915	915	+0.00	0.0%	PTTGC, SCC, IRPC (Bloomberg)
<i>ทุกสัปดาห์</i>	Propylene (US\$/MT)	14-Apr-23	7-Apr-23	910	905	+5.00	0.6%	PTTGC, SCC, IRPC
เหล็ก	HRC (US\$/ton) ริดร้อน	17-Apr-23	14-Apr-23	1,175.0	1,175.0	+0.00	0.0%	(Source:Bloomberg)
ถ่านหิน	NEX (US\$/ton)	14-Apr-23	7-Apr-23	198.31	197.05	+1.26	0.6%	BANPU, LANNA, UMS
อาหาร	ไก่ (บาท/กก.)	31-Mar-23	28-Feb-23	39.25	40.00	-0.75	-1.9%	CPF, GFPT (Source: CPF)
	<i>ทุกเดือน</i> กุ้งVannamei(บาท/กก.)	31-Mar-23	28-Feb-23	160	160	+0.00	0.0%	CPF, CFRESH, SSF, ASIAN, TU
	<i>ทุกเดือน</i> สัตว์ (บาท/กก.)	31-Mar-23	28-Feb-23	82	84	-2.00	-2.4%	CPF

กราฟแสดงแนวโน้มราคา

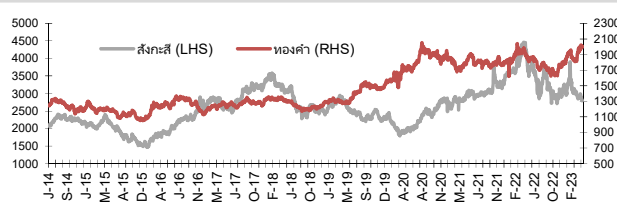
ค่าระวางเรือ (Baltic dry Index)



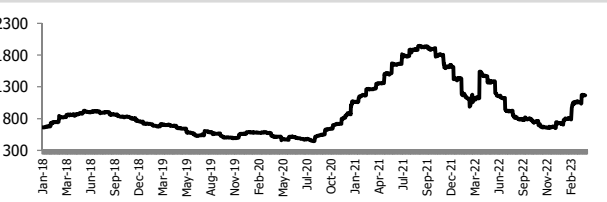
ค่าการกลั่น GRM (US\$/barrel)



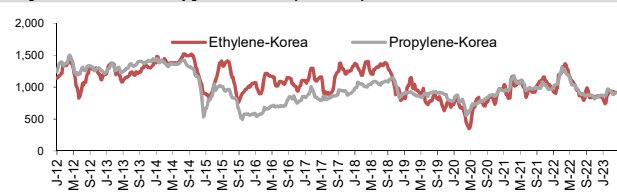
สังกะสี ทองคำ : PDI



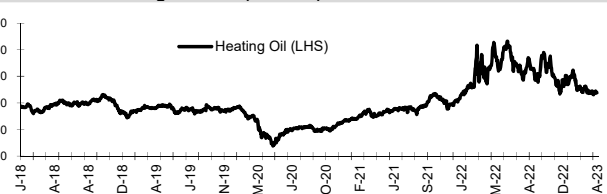
เหล็กริดร้อน



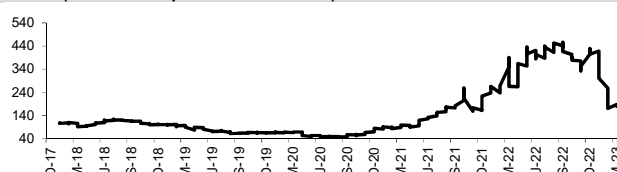
Ethylene-Korea vs Propylene-Korea (US\$/MT)



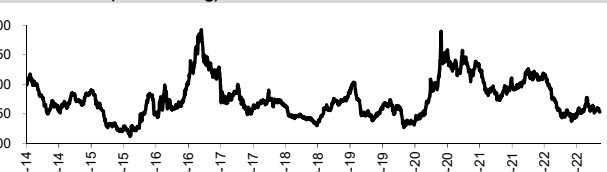
Bunker /Heating Oil Price (USD/ton)



ถ่านหิน (Nexcastle Export Index US\$/ton)



ราคายาง (US Cents/kg)



ที่มา: CPF, BANPU, Bloomberg and Aspen



บริษัทหลักทรัพย์ ทรินิตี้ จำกัด
TRINITY SECURITIES CO.,LTD.
Research Department
www.trinityquicktrade.com, www.trinitythai.com

NVDR Trading Data by Stock : 18 Apr 2023

Total NVDR Trading (Bt m)	Date 17 Apr 23	Net (Bt M)
24,830.52	Institutions	+298.20
% of SET : 26.57%	Proprietary	-516.25
Total SET Trading Value : +46,730.28	Foreign	+1,401.67
	Local Investor	-1,183.62

STOCK	Net Buy ซื้อสุทธิ						Total 5 Days
	17 Apr	12 Apr	11 Apr	10 Apr	7 Apr		
	Value (Btm) : มูลค่า (ล้านบาท)						
1 BDMS	269.8	191.9	-38.1	220.8	116.7	761.2	
2 ADVANC	260.2	-66.5	-46.0	-12.0	69.9	205.6	
3 DELTA	198.8	-292.7	-136.8	102.0	165.7	37.0	
4 EA	185.4	-3.2	-3.7	137.2	25.8	341.5	
5 JMT	141.0	11.6	-10.4	-63.4	41.2	119.9	
6 LH	135.5	19.6	35.2	9.3	52.4	252.0	
7 PTT	132.9	-138.1	152.4	90.4	-46.8	190.8	
8 CPN	122.0	94.7	102.6	30.5	-5.1	344.6	
9 SAWAD	121.6	18.7	-32.2	-0.3	26.3	134.1	
10 GULF	113.7	145.2	43.3	196.3	112.0	610.5	
11 SCB	112.9	-701.3	63.8	100.2	85.9	-338.4	
12 CBG	106.0	5.7	-55.0	-16.5	22.4	62.6	
13 OR	105.4	66.2	3.8	23.6	1.1	200.2	
14 SCGP	96.3	20.9	-13.7	1.3	-69.5	35.4	
15 HMPRO	88.7	-5.8	-16.7	44.0	-33.1	77.0	
16 BCH	88.3	29.1	9.4	23.0	-1.0	148.7	
17 SCC	80.9	19.3	58.5	48.2	-2.4	204.4	
18 BGRIM	78.6	44.6	-10.4	25.9	16.0	154.8	
19 BH	77.0	202.4	88.7	128.5	2.4	499.0	
20 RCL	75.7	-6.6	13.2	15.5	15.7	113.4	
21 OSP	75.3	-50.8	6.3	12.6	59.7	103.1	
22 JMART	70.3	-99.3	-52.8	42.3	26.3	-13.3	
23 KKP	62.6	-9.0	43.3	14.4	3.8	115.0	
24 CPF	62.4	-74.8	-3.2	-8.0	-111.0	-134.6	
25 SINGER	43.0	-24.3	6.8	28.5	14.3	68.4	
26 IVL	38.3	-78.5	-19.1	14.6	17.8	-26.9	
27 AH	36.9	29.0	-2.5	0.8	1.3	65.5	
28 GUNKUL	36.3	-2.6	-3.8	43.2	14.8	88.0	
29 BEM	35.2	47.0	33.8	61.5	-49.9	127.7	
30 CRC	33.6	97.5	37.9	14.3	15.3	198.7	

STOCK	Net Sell ขายสุทธิ						Total 5 Days
	17 Apr	12 Apr	11 Apr	10 Apr	7 Apr		
	Value (Btm) : มูลค่า (ล้านบาท)						
KBANK	-1,201.5	-480.5	8.5	-35.0	179.2	-1,529.3	
TU	-224.5	-51.9	-12.4	-41.7	1.7	-328.8	
AOT	-95.0	155.0	-5.3	19.8	64.3	138.8	
PTTEP	-83.2	343.3	79.3	-49.8	-26.5	263.1	
BBL	-75.0	10.9	114.3	108.4	-29.1	129.5	
THG	-57.1	-5.3	4.6	69.3	30.4	41.8	
BANPU	-53.4	-48.6	-138.6	74.5	-147.3	-313.4	
HANA	-47.1	-14.3	11.2	78.2	70.6	98.6	
TRUE	-44.6	-0.8	10.5	-52.0	16.5	-70.5	
GLOBAL	-41.3	-31.6	-71.7	9.3	102.3	-33.1	
PR9	-37.5	-19.3	-6.8	-59.7	-7.1	-130.3	
KLINIQ	-35.5	67.7	11.0	6.3	-5.2	44.3	
MEGA	-32.5	-34.2	-17.7	0.4	14.1	-69.8	
CPALL	-31.6	29.5	-128.1	158.2	-41.5	-13.5	
SPALI	-30.9	4.2	11.1	6.1	5.5	-4.0	
IRPC	-29.8	6.0	-7.9	-2.7	-4.0	-38.5	
TISCO	-24.1	-102.2	-29.5	-4.0	3.8	-156.0	
MAKRO	-22.1	-40.2	27.2	-2.3	50.1	12.6	
KTB	-19.9	-157.2	-265.3	95.3	36.0	-311.1	
MAJOR	-19.6	0.0	5.6	0.8	-0.2	-13.4	
AEONTS	-17.3	1.9	-5.2	13.0	1.3	-6.3	
RATCH	-15.9	-2.2	28.9	25.1	9.1	44.9	
CENTEL	-14.8	-7.5	-4.9	-4.2	-3.9	-35.2	
INTUCH	-10.6	-27.6	-2.7	6.3	-9.2	-43.8	
TMC	-10.5	0.5	-0.3	0.5	0.3	-9.5	
SHR	-10.3	-8.7	-7.3	0.0	-3.5	-29.7	
ERW	-9.9	-7.1	-11.4	-8.1	-3.1	-39.7	
MINT	-9.0	-81.4	-69.9	51.6	48.1	-60.5	
DITTO	-8.4	-6.9	-8.4	8.1	1.3	-14.3	
TEGH	-7.0	-3.4	-1.4	2.9	-1.7	-10.6	

STOCK	MONTH TO DATE (Bt m) ยอดซื้อขายสุทธิเดือน เมษายน 66	
	1 - 17 Apr 23	
	TOTAL NET BUY	TOTAL NET SELL
BDMS	1,597.9	DELTA -1,242.7
BH	671.3	TU -596.8
PTT	631.2	BANPU -547.8
CPALL	597.5	COM7 -332.3
GULF	571.9	SCB -281.6
CPN	545.2	KTB -276.4
BBL	500.8	IVL -201.7
CBG	450.4	GLOBAL -190.9
WHA	434.8	BCP -176.6
ADVANC	429.4	TISCO -176.0
PTTEP	390.0	TTB -136.0
BGRIM	370.1	PR9 -123.3
TIDLOR	362.2	JMART -116.3
LH	303.7	SKY -99.7
AOT	297.7	CPF -95.9
SCC	288.3	INTUCH -89.5
TOP	278.6	ETC -85.0
CRC	276.2	BLA -83.3
KCE	264.5	ITC -80.2
AMATA	259.0	CENTEL -66.4
MTC	254.7	MEGA -63.1
PTTGC	244.4	BWG -55.3
OR	243.6	ERW -50.0
EA	238.7	SHR -44.5
SIRI	219.4	TRUE -42.0
GPSC	195.6	THCOM -35.5
JMT	181.9	BRI -31.3
SAWAD	177.5	M -31.0
OSP	172.1	AEONTS -30.0
BCH	161.1	BE8 -30.0

STOCK	YEAR TO DATE Y2023 (Bt m) ยอดซื้อขายสุทธิปี 2566	
	3 Jan 23 - 17 Apr 23	
	TOTAL NET BUY	TOTAL NET SELL
1 CPALL	6,620.5	KBANK -10,203.8
2 BDMS	5,317.1	KKP -2,259.8
3 MAKRO	4,545.1	BANPU -1,939.1
4 BBL	2,845.8	PTT -1,513.4
5 TRUE	2,786.5	BCP -1,445.7
6 SCC	2,303.8	BLA -1,202.1
7 TASCO	1,873.3	PTTGC -1,157.9
8 HANA	1,400.7	CPF -1,138.1
9 ADVANC	1,348.6	OR -1,081.1
10 JMART	1,333.2	ESSO -970.0
11 WHA	1,288.9	TU -906.6
12 MINT	1,253.1	CPN -854.0
13 INTUCH	1,190.3	BAM -808.2
14 CBG	1,021.4	KTB -804.7
15 SAWAD	928.6	IRPC -798.3
16 AMATA	853.1	BEM -609.7
17 ITC	800.8	TISCO -575.6
18 CENTEL	692.2	HMPRO -536.0
19 BTS	637.3	KTC -441.0
20 PTTEP	607.8	RATCH -434.8
21 GULF	573.3	GLOBAL -425.9
22 TTB	554.8	SPALI -318.8
23 BTG	533.0	TCAP -315.6
24 LH	513.6	FORTH -297.0
25 BGRIM	505.3	CRC -290.3
26 SCGP	491.1	GFPT -276.0
27 STA	488.2	EGCO -249.0
28 SNNP	469.9	SVI -241.3
29 IVL	465.7	PTG -205.4
30 TLI	428.7	TOA -201.4

STOCK	Total Net BUY/SELL Y2022 ยอดซื้อขายสุทธิปี 2565	
	TOTAL NET BUY	TOTAL NET SELL
1 PTTEP	24,291	PTT -4,542
2 BDMS	21,045	PTTGC -3,390
3 AOT	17,316	SCC -2,224
4 BH	14,290	DTAC -1,701
5 EA	13,423	SABUY -1,578
6 KBANK	11,914	TU -1,164
7 CPALL	11,493	NEX -1,106
8 BANPU	9,175	KCE -1,104
9 TRUE	7,682	WICE -1,099
10 TOP	7,607	JMART -1,052
11 IVL	7,432	BAM -702
12 ADVANC	7,122	JAS -688
13 MAKRO	7,078	BYD -687
14 CRC	7,059	IRPC -682
15 CPN	6,619	RBF -623
16 CPF	5,700	III -574
17 DELTA	5,694	DITTO -513
18 KTB	5,693	ASK -511
19 BCP	5,315	TCAP -509
20 HMPRO	5,088	GUNKUL -503
21 MORE	4,994	BEC -474
22 AWC	4,789	NINE -439
23 OSP	4,166	AS -436
24 SPALI	4,128	JTS -419
25 BEM	3,789	WORK -365
26 MTC	3,689	SAT -351
27 MINT	3,574	HUMAN -345
28 INTUCH	3,497	MACO -342
29 LH	3,391	LEO -300
30 OR	3,371	BTG -296

แบบรายงานการเปลี่ยนแปลงการถือหลักทรัพย์และสัญญาซื้อขายล่วงหน้าของผู้บริหาร (แบบ 59)

ชื่อผู้บริหาร	วิธีการได้มา/ จำหน่าย	จำนวน (หุ้น)	ราคา (บาท)	มูลค่า (บาท)	ประเภท หลักทรัพย์	วันที่ได้มา/ จำหน่าย
EP นาย ชูทธิ ชินสุภักกุล	ซื้อ	5,000.00	3.28	16,400.00	หุ้นสามัญ	11/4/2566
PLANB นาย ปรินทร์ โลจนะโกสินทร์	ซื้อ	1,000,000.00	8.35	8,350,000.00	หุ้นสามัญ	10/4/2566
RPH นาง จิราภรณ์ ศรีนัครินทร์	ซื้อ	10,000.00	6.00	60,000.00	หุ้นสามัญ	12/4/2566
SEAFCO นาย ณรงค์ศักดิ์พันธ์	ซื้อ	30,000.00	3.68	110,400.00	หุ้นสามัญ	12/4/2566
TSTE นาย ประภัส ชูติมาวรินทร์	ซื้อ	11,000.00	8.42	92,620.00	หุ้นสามัญ	12/4/2566
UTP นาย มงคล มังกรานก	ซื้อ	8,300.00	13.30	110,390.00	หุ้นสามัญ	12/4/2566

ที่มา : ศูนย์สารสนเทศตลาดทุน สำนักงานคณะกรรมการ ก.ล.ด.

หลักทรัพย์ที่ต้องซื้อขายด้วยบัญชี Cash Balance

Stock	April 2023																				
	3	4	5	7	10	11	12	17	18	19	20	21	24	25	26	27	28	2	3	5	8

LEVEL1 : Cash Balance

DELTA	
ITTHI	Exit: 21 Apr

LEVEL 2: Prohibit Net settlement, Excluded from Credit limit and Cash Balance

-

LEVEL 3: A One-day Suspension of Trading, followed by Prohibit Net Settlement, Excluded from Credit limit and Cash Balance

-

Source: SET

Short Sales

Stock	% Short Sale Volume Comparing with Main Board	Average Price (Bt)	Volume (shares)	Value (Mil. B)
PTT	26.07	31.50	7,253,200	228,475,800
KBANK	6.84	133.07	1,671,300	222,401,850
BANPU	15.21	9.88	18,662,900	184,333,345
PTTEP-R	12.70	161.15	1,139,000	183,549,450
CPALL	11.60	62.30	2,867,300	178,645,975
AOT	12.28	72.07	2,367,300	170,607,600
SCB-R	9.22	101.02	1,652,800	166,959,700
KBANK-R	4.06	133.37	990,100	132,047,250
AOT-R	9.05	72.26	1,740,000	125,728,675
PTTEP	8.23	161.34	737,100	118,922,500
BDMS	11.94	30.11	3,948,000	118,883,825
TU-R	13.41	13.51	8,068,000	109,037,490
CPALL-R	6.89	62.27	1,703,500	106,078,375
TISCO	9.44	101.35	1,030,800	104,468,850
ADVANC	10.46	212.60	462,600	98,350,200
GULF	12.74	54.29	1,604,400	87,105,425
BBL	8.12	158.57	508,900	80,695,500
SCB	3.98	101.17	712,300	72,062,300
TOP	21.66	51.80	1,361,300	70,509,850
TU	8.55	13.51	5,147,600	69,529,410
JMT-R	15.83	43.12	1,547,800	66,744,950
PTTGC	9.97	43.54	1,436,300	62,529,375
EA-R	6.85	78.45	781,500	61,305,875
MINT	11.06	30.86	1,975,900	60,983,575
OSP-R	13.86	28.77	2,104,900	60,559,175
IRPC	16.85	2.49	23,371,300	58,176,926
BTS-R	17.89	7.73	6,571,700	50,794,320
SCC	11.91	314.52	152,500	47,963,800
CPN	9.44	70.96	660,800	46,887,400
IVL	22.03	34.05	1,322,200	45,024,900
TIDLOR	14.34	26.65	1,644,400	43,824,525
PTTGC-R	6.60	43.32	956,400	41,432,325
COM7	8.14	27.38	1,491,000	40,818,650
OSP	9.19	28.67	1,401,100	40,164,650
AWC	20.36	5.54	7,049,600	39,031,430
IRPC-R	10.71	2.47	14,947,500	36,982,040
CBG	12.10	85.92	430,200	36,960,650
CPN-R	7.30	70.85	511,700	36,254,025
LH	9.32	9.92	3,484,900	34,585,975
KTB-R	4.22	17.30	1,973,700	34,141,080
BCH	7.58	21.68	1,545,600	33,508,810
KTB	4.14	17.31	1,931,500	33,426,800
GPSC	11.64	68.40	480,500	32,866,725
TTB	10.42	1.40	22,842,700	31,979,780
SAWAD	7.48	56.76	558,200	31,681,700
CPF	9.04	20.70	1,507,000	31,188,590
OR-R	5.96	21.69	1,433,100	31,081,030
MTC	9.52	36.53	846,100	30,908,850
BH-R	9.57	236.30	130,100	30,742,900
BGRIM	14.10	40.39	757,300	30,586,325
JMT	7.18	42.50	712,100	30,264,725
INTUCH-R	16.79	74.23	393,500	29,210,775
MTC-R	8.77	36.87	772,800	28,489,600
BANPU-R	2.34	9.87	2,874,000	28,374,595
OR	5.41	21.55	1,307,900	28,179,680
HMPRO	7.88	14.27	1,946,300	27,767,440
CPF-R	7.87	20.70	1,311,000	27,139,030
RATCH-R	12.70	39.14	691,900	27,079,400
CRC	10.74	44.27	609,900	27,000,950
JMART	9.03	21.57	1,211,100	26,117,680

Source: SET



April 2023

Monday 17	Tuesday 18	Wednesday 19	Thursday 20	Friday 21
<ul style="list-style-type: none"> ■ GC XD 0.15 บาท ■ KBANK XD 3.50 บาท ■ S11 XD 0.10 บาท ■ SCB XD 5.19 บาท ■ TMT XD 0.15 บาท ■ UKEM XD 0.015 บาท ■ JKN ลูกหุ้นเข้า 3,885,003 หุ้น ■ PPPM ลูกหุ้นเข้า 44,444,444 หุ้น ■ TPS ลูกหุ้นเข้า 18,198,560 หุ้น 	<ul style="list-style-type: none"> ■ KGI XD 0.355 บาท ■ KTB XD 0.682 บาท ■ KTB-P XD 0.8365 บาท ■ KTC XD 1.15 บาท ■ RS XD 0.011111112 บาท ■ RS XD 10:1 ■ TCAP XD 1.90 บาท ■ TCAP-P XD 1.90 บาท ■ TIPCO XD 0.70 บาท ■ TOG XD 0.43 บาท ■ BRI ลูกหุ้นเข้า 275,900 หุ้น 	<ul style="list-style-type: none"> ■ FTE XD 0.06 บาท ■ HMPRO XD 0.21 บาท ■ PJW XD 0.05 บาท ■ STA XD 0.28 บาท ■ STA XD 0.72 บาท ■ STGT XD 0.25 บาท ■ TIDLOR XD 0.292 บาท ■ TIDLOR XD 8:1 ■ TPLAS XD 0.10 บาท ■ YUASA XD 0.346 บาท 	<ul style="list-style-type: none"> ■ AIT XD 0.17 บาท ■ JR XD 0.09 บาท ■ MAJOR XD 0.25 บาท ■ NER XD 0.31 บาท ■ THANA XD 0.07 บาท 	<ul style="list-style-type: none"> ■ BBL XD 3.00 บาท ■ PSL XD 0.25 บาท ■ TISCO XD 7.75 บาท ■ TISCO-P XD 7.75 บาท
24	25	26	27	28
<ul style="list-style-type: none"> ■ CH XD 0.06 บาท ■ CIMBT XD 0.0115 บาท 	<ul style="list-style-type: none"> ■ AEONTS XD 2.95 บาท ■ BGC XD 0.12 บาท ■ FPI XD 0.08 บาท ■ III XD 0.40 บาท ■ SMART XD 0.0365 บาท ■ UBA XD 0.0459 บาท ■ WFX XD 0.21 บาท 	<ul style="list-style-type: none"> ■ EASTW XD 0.09 บาท ■ GUNKUL XD 0.06 บาท ■ KCC XD 0.0212 บาท ■ SKR XD 0.08 บาท 	<ul style="list-style-type: none"> ■ AAI XD 0.20 บาท ■ AUCT XD 0.305 บาท ■ HTECH XD 0.04 บาท ■ JDF XD 0.02 บาท ■ KKP XD 1.50 บาท ■ MAKRO XD 0.33 บาท ■ MINT XD 0.25 บาท ■ MTC XD 0.95 บาท ■ NSL XD 0.30 บาท ■ PDJ XD 0.011111 บาท ■ PDJ XD 0.10 บาท ■ PDJ XD 10:1 ■ POLY XD 0.08 บาท ■ QH XD 0.10 บาท ■ RBF XD 0.10 บาท ■ SAK XD 0.137 บาท ■ SAMCO XD 0.10 บาท ■ SFLEX XD 0.03 บาท ■ SGC XD 0.11 บาท ■ SRICHA XD 0.20 บาท ■ SUN XD 0.10 บาท ■ TKC XD 0.40 บาท ■ TM XD 0.05 บาท ■ TPCH XD 0.183 บาท ■ WHAUP XD 0.10 บาท ■ KKP XW 12:1 ■ KKP XW 12:1 	<ul style="list-style-type: none"> ■ ALUCON XD 10.00 บาท ■ ASW XD 0.5226 บาท ■ AYUD XD 0.26 บาท ■ CEYE XD 0.15 บาท ■ CHG XD 0.075 บาท ■ DTCENT XD 0.002222222222 บาท ■ DTCENT XD 25:1 ■ DTCI XD 0.35 บาท ■ IHL XD 0.10 บาท ■ MENA XD 0.03 บาท ■ MFC XD 1.50 บาท ■ NEW XD 4.00 บาท ■ NRF XD 0.03 บาท ■ PCSGH XD 0.20 บาท ■ PREB XD 0.50 บาท ■ RSP XD 0.21 บาท ■ SCG XD 0.05 บาท ■ SO XD 0.20 บาท ■ TPBI XD 0.20 บาท ■ TWPC XD 0.2158 บาท ■ CIG XR 2:1 @ 0.50 บาท ■ CIG XW 6:1 ■ K XW 6:1 ■ PROS XW 2:1 ■ SKY XR 20:1 @ 13.00 บาท ■ TMC XW 3:1 @ 0.05 บาท



May 2023

Monday 1	Tuesday 2	Wednesday 3	Thursday 4	Friday 5
<p>วันแรงงานแห่งชาติ</p>	<ul style="list-style-type: none"> ▪ AHC XD 1.18 บาท ▪ AMARC XD 0.02 บาท ▪ AMARC XD 0.08 บาท ▪ BAM XD 0.55 บาท ▪ BIS XD 0.0625 บาท ▪ CHOTI XD 8.50 บาท ▪ CPALL XD 0.75 บาท ▪ CPANEL XD 0.17 บาท ▪ DMT XD 0.38 บาท ▪ DMT XD 0.12 บาท ▪ ESSO XD 0.30 บาท ▪ HTC XD 0.97 บาท ▪ INET XD 0.106100000005 บาท ▪ L&E XD 0.061 บาท ▪ LHFG XD 0.01 บาท ▪ LPH XD 0.10 บาท ▪ MFEC XD 0.40 บาท ▪ MGT XD 0.08 บาท ▪ MODERN XD 0.06 บาท ▪ MOSHI XD 0.10 บาท ▪ MOSHI XD 10:1 ▪ NETBAY XD 0.8162 บาท ▪ PIMO XD 0.042 บาท ▪ PR9 XD 0.29 บาท ▪ PRAKIT XD 1.00 บาท ▪ SAWAD XD 1.80 บาท ▪ SC XD 0.17 บาท ▪ SCAP XD 0.80 บาท ▪ SNNP XD 0.23 บาท ▪ SORKON XD 0.10 บาท ▪ SVI XD 0.26 บาท ▪ THIP XD 1.75 บาท ▪ B XR 1:6 @ 0.06 บาท ▪ INET XW 5:1 	<ul style="list-style-type: none"> ▪ ACG XD 0.0133 บาท ▪ AKP XD 0.025 บาท ▪ AMATA XD 0.40 บาท ▪ AMATAV XD 0.07 บาท ▪ APCO XD 0.155 บาท ▪ APP XD 0.14 บาท ▪ BE8 XD 0.005 บาท ▪ BE8 XD 10:1 ▪ BJC XD 0.65 บาท ▪ BLA XD 0.28 บาท ▪ BRI XD 0.721 บาท ▪ CIVIL XD 0.02 บาท ▪ CKP XD 0.085 บาท ▪ COLOR XD 0.08 บาท ▪ CPR XD 0.089 บาท ▪ D XD 0.00741 บาท ▪ D XD 7.5:1 ▪ EKH XD 0.32 บาท ▪ EKH XD 40:1 ▪ ICC XD 1.00 บาท ▪ IVL XD 0.40 บาท ▪ KISS XD 0.08 บาท ▪ KTMS XD 0.0327 บาท ▪ KWM XD 0.058 บาท ▪ NYT XD 0.22 บาท ▪ OCC XD 0.05 บาท ▪ OSP XD 0.45 บาท ▪ PAF XD 0.0102 บาท ▪ PPS XD 0.01 บาท ▪ PRM XD 0.25 บาท ▪ RICHY XD 0.00385 บาท ▪ RICHY XD 32:1 ▪ ROJNA XD 0.30 บาท ▪ S&J XD 1.70 บาท ▪ SABINA XD 0.59 บาท ▪ SABUY XD 0.0278 บาท ▪ SABUY XD 4:1 ▪ SALEE XD 0.07 บาท ▪ SAUCE XD 1.65 บาท 	<p>วันฉัตรมงคล</p>	<p>วันหยุดพิเศษ</p>

		<ul style="list-style-type: none"> ■ SCN XD 0.055 תרנ ■ SICT XD 0.0112 תרנ ■ SICT XD 5:1 ■ SINGER XD 0.26 תרנ ■ SM XD 0.04 תרנ ■ SMD XD 0.50 תרנ ■ SPI XD 0.60 תרנ ■ SSF XD 0.4814 תרנ ■ SSP XD 0.0611111114 תרנ ■ SSP XD 10:1 ■ SST XD 0.03 תרנ ■ STP XD 0.25 תרנ ■ SWC XD 0.25 תרנ ■ TFG XD 0.30 תרנ ■ TNL XD 0.20 תרנ ■ TPCS XD 1.00 תרנ ■ TSR XD 0.0111 תרנ ■ TSR XD 10:1 ■ WACOAL XD 0.70 תרנ ■ YGG XD 0.067 תרנ ■ KGEN XR 5:1 @ 1.00 תרנ 		
8	9	10	11	12
<ul style="list-style-type: none"> ■ ASIAN XD 0.40 תרנ ■ AU XD 0.15 תרנ ■ AURA XD 0.08 תרנ ■ CHAYO XD 0.00111112 תרנ ■ CHAYO XD 50:1 ■ CPF XD 0.35 תרנ ■ CRC XD 0.48 תרנ ■ CSS XD 0.05 תרנ ■ FLOYD XD 0.00617284 תרנ ■ FLOYD XD 9:1 ■ FNS XD 0.20 תרנ ■ GTB XD 0.02 תרנ ■ HFT XD 0.38 תרנ ■ HUMAN XD 0.12 תרנ ■ ICHI XD 0.60 תרנ ■ IP XD 0.18 תרנ ■ KAMART XD 0.08 תרנ ■ KLINIQ XD 0.50 תרנ ■ LH XD 0.35 תרנ ■ MATI XD 0.25 תרנ 	<ul style="list-style-type: none"> ■ AMR XD 0.05 תרנ ■ AP XD 0.65 תרנ ■ AWC XD 0.032 תרנ ■ BAY XD 0.45 תרנ ■ BBIK XD 0.40 תרנ ■ BCH XD 0.40 תרנ ■ BEC XD 0.16 תרנ ■ CSR XD 1.11 תרנ ■ EASON XD 0.06 תרנ ■ FE XD 3.50 תרנ ■ HPT XD 0.0212 תרנ ■ ILM XD 0.60 תרנ ■ JUBILE XD 0.35 תרנ ■ KUMWEL XD 0.07 תרנ ■ LEO XD 0.20 תרנ ■ M XD 0.90 תרנ ■ MOONG XD 0.10 תרנ ■ NFC XD 0.18 תרנ ■ NOBLE XD 0.20 תרנ ■ PF XD 0.02 תרנ 	<ul style="list-style-type: none"> ■ ALLA XD 0.07 תרנ ■ ARROW XD 0.25 תרנ ■ ASEFA XD 0.18 תרנ ■ ILINK XD 0.20 תרנ ■ ITEL XD 0.0635 תרנ ■ MEB XD 0.05 תרנ ■ PB XD 1.14 תרנ ■ SIAM XD 0.03 תרנ ■ SMIT XD 0.20 תרנ ■ SPC XD 1.00 תרנ ■ STI XD 0.17 תרנ ■ TOPP XD 3.82 תרנ 	<ul style="list-style-type: none"> ■ AKR XD 0.045 תרנ ■ PG XD 0.20 תרנ ■ SENA XD 0.078368 תרנ ■ TMI XD 0.015 תרנ ■ TRU XD 0.35 תרנ ■ TRU XD 10:1 ■ WHA XD 0.1003 תרנ ■ AKR XW 5:1 ■ MILL XW 4:1 @ 0.02 תרנ ■ TEAMG XW 5:1 ■ TMI XW 2:1 	<ul style="list-style-type: none"> ■ BRR XD 0.20 תרנ ■ CHARAN XD 2.00 תרנ ■ NNCL XD 0.05 תרנ ■ DOD XR 17:1 @ 4.00 תרנ



<ul style="list-style-type: none"> ▪ MICRO XD 0.036 תרנ ▪ MITSIB XD 0.0025 תרנ ▪ MITSIB XD 20:1 ▪ MK XD 0.11 תרנ ▪ ONEE XD 0.16 תרנ ▪ ORI XD 0.57 תרנ ▪ PCC XD 0.14 תרנ ▪ PPM XD 0.025 תרנ ▪ SCM XD 0.11 תרנ ▪ SELIC XD 0.02217 תרנ ▪ SELIC XD 30:1 ▪ SITHAI XD 0.04 תרנ ▪ SPALI XD 0.75 תרנ ▪ SSSC XD 0.185 תרנ ▪ TACC XD 0.19 תרנ ▪ THREL XD 0.07 תרנ ▪ THREL XD 60:1 ▪ TOA XD 0.25 תרנ ▪ TPS XD 0.10 תרנ ▪ TRUBB XD 0.12 תרנ ▪ VIBHA XD 0.055 תרנ ▪ DEMCO XW 5:1 ▪ DV8 XR 1:1 @ 0.60 תרנ ▪ DV8 XW 2:1 ▪ IP XW 4:1 	<ul style="list-style-type: none"> ▪ PIN XD 0.15 תרנ ▪ PL XD 0.11 תרנ ▪ PRAPAT XD 0.04 תרנ ▪ PROEN XD 0.12 תרנ ▪ SAPPE XD 1.65 תרנ ▪ SMT XD 0.06 תרנ ▪ TC XD 0.50 תרנ ▪ TFMAMA XD 2.74 תרנ ▪ TLI XD 0.30 תרנ ▪ TNPC XD 0.02 תרנ ▪ TPAC XD 0.293 תרנ ▪ WIUK XD 0.06 תרנ ▪ WP XD 0.25 תרנ 			
15	16	17	18	19
22	23	24	25	26
29	30	31		
<ul style="list-style-type: none"> ▪ BE8 XW 20:1 				