

Z.com

บริษัทหลักทรัพย์

Morning Zstrategy

April 18, 2023



Market Round Up

SET Index ปิดที่ระดับ 1600.41 จุด +7.74 จุด (+0.49%) โดยมีมูลค่าการซื้อขาย 4.7 หมื่นลบ. ดัชนีปรับตัวขึ้นมาทดสอบระดับ 1600 จุด ได้อีกครั้งหลังเผชิญแรงขายทำกำไรในช่วงก่อนวันหยุดยาว โดย Fund Flow ไหลกลับเข้ามาอีกครั้งจากมุมมองว่า FED จะขึ้นดอกเบี้ยในเดือนพ.ค.เป็นครั้งสุดท้าย รวมทั้งสัปดาห์นี้เป็นช่วงการรายงานผลการดำเนินงาน 1Q23 ของกลุ่มธนาคารทำให้มีแรงซื้อเก็งกำไรเข้ามา (SCB KBANK ขึ้นเครื่องหมาย XD วานนี้) นอกจากนี้ยังมีแรงเก็งกำไรในหุ้นกลุ่มโรงพยาบาลจากความกังวลสถานการณ์การระบาดของโควิด-19 หลังผ่านช่วงเทศกาลสงกรานต์ ซึ่งคาดว่าจะมียอดผู้ติดเชื้อเพิ่มขึ้นทวีคูณ สำหรับหุ้นที่หลุดดัชนี 5 อันดับแรก ได้แก่ DELTA BDMS CPALL ADVANC และ CPN

นักลงทุนต่างชาติพลิกกลับมาเป็นผู้ซื้อสุทธิตามนักลงทุนสถาบัน สวนทางกับบัญชีปล.และนักลงทุนรายย่อยที่กลับเข้ามาเป็นผู้ขายสุทธิ

ตลาดตราสารหนี้ไทย Yield Curve เปลี่ยนแปลงเล็กน้อย โดยนักลงทุนต่างชาติมีสถานะเป็น NET OUTFLOW 8,825 ลบ.

ค่าเงินบาทเทียบสกุลดอลลาร์สหรัฐวานนี้ยังคงอ่อนค่าต่อเนื่อง โดยปิดที่ 34.48 บาท/ดอลลาร์สหรัฐ เทียบกับวันก่อนหน้าที่ปิด 34.07 บาท/ดอลลาร์สหรัฐ

Thailand Indices

Index	Last	%Change				
		1-D	1-W	1-M	3-M	YTD
SET Index	1600.41	0.49%	0.46%	2.35%	-4.80%	-4.09%
SET50 Index	966.09	0.45%	0.27%	2.73%	-3.81%	-3.89%
SET100 Index	2163.70	0.51%	0.36%	2.68%	-4.34%	-4.17%
MAI Index	544.93	-0.05%	3.18%	1.24%	-8.21%	-6.72%

Market Turnover - SET

Investor type	Last	Cumulative					Trend
		1-W	1-M	3-M	YTD		
Foreign	1,402	(674)	(5,928)	(74,564)	(55,577)		
Institution	298	1,567	5,777	16,608	4,561		
Proprietary	(516)	337	308	(3,806)	(1,271)		
Retail Customer	(1,184)	(1,230)	(157)	61,762	52,287		

SET50 Index Futures Turnover

Investor type	Last	Cumulative					Trend
		1-W	1-M	3-M	YTD		
Future, Foreign	(3,236)	(20,086)	75,201	(119,589)	(133,853)		
Future, Institution	(366)	2,372	(10,246)	43,047	42,556		
Future, Retail Customer	3,602	17,714	(64,955)	76,542	91,297		

Source: Aspen



Market Outlook

⊕ คาด SET Index วันนี้ ผันผวนลง โดยมีปัจจัยกดดันหลักจาก ความน่าจะเป็นจาก FedWatch Tool ต่อการขึ้นดอกเบี้ยของ FED ที่ +0.25% ขยับขึ้นเป็น 88% (จาก 74%) ส่งผลให้ USD Index แข็งค่า เงินบาทอ่อนค่า เป็นสัญญาณบ่งชี้ต่อโอกาสในการไหลออกของ Fund flow ประกอบกับ รายงานข่าวที่ว่า อิรักอาจจะกลับมาส่งออกน้ำมันจากเขตปกครองตนเองเคอร์ดิสถานผ่านทางตุรกีอีกครั้ง หลังจากที่ประกาศระงับการส่งออกน้ำมันราว 450,000 บาร์เรล/วันจากเคอร์ดิสถานผ่านทางตุรกีเมื่อไม่นานมานี้ กดดันราคาน้ำมันดิบ WTI -2.05% เป็นลบต่อหุ้นกลุ่มน้ำมัน-ปิโตรฯ ด้านกระแสการแพร่ระบาดของเชื้อไวรัส COVID-19 สายพันธุ์ใหม่ อาจกดดันหุ้นกลุ่มท่องเที่ยว แต่มองเป็นโอกาสเก็งกำไรหุ้นกลุ่มโรงพยาบาล โดยรวมเราให้แนวรับดัชนีวันนี้ 1590 – 1595 จุด แนวต้าน 1603 – 1605 จุด

⊕ กลยุทธ์การลงทุน: เก็งกำไรหุ้นที่ได้ประโยชน์จากราคาน้ำมันลง หุ้นกลุ่มโรงพยาบาล และหุ้นกลุ่มส่งออก

⊕ ประเด็นที่น่าจับตา: ความขัดแย้งระหว่างรัสเซีย-ยูเครน, รายงานผลประกอบการของธนาคารรายใหญ่สหรัฐฯ, GDP จีน 1Q23, ดัชนีการผลิตภาคอุตสาหกรรมจีน, ดัชนี CPI ยุโรป, รายงานสต็อกน้ำมันดิบประจำสัปดาห์ของสหรัฐฯ โดย EIA, การแพร่ระบาดของ COVID สายพันธุ์ใหม่ (การแพร่ระบาดในประเทศ และความเห็นจาก WHO)

Strategy Daily Pick

MENA	ได้ Sentiment บวกราคาน้ำมันดิบอ่อนตัว
TU	ได้ประโยชน์เงินบาทอ่อนค่า
CHG	สปส.เพิ่มอัตราเหมาจ่าย / เก็ง Theme COVID กลับมาระบาด

Fundamental Report

-

Ztock Daily

BOL:	Support 10.90 – 11.00	Resistance 11.70 – 12.30
TMC:	Support 3.66 – 3.80	Resistance 4.20 – 4.44



Corporate Watch

- ⊕ (+) DITTO เซ็นสัญญาต่ออีก 5 โครงการ มูลค่า 684 ล้านบาท ประเดิมนำเข้าข้อมูลที่ดินเพื่อการจดทะเบียนออนไลน์ทั่วประเทศ มูลค่า 71 ล้านบาท ตามพ.ร.บ.การปฏิบัติราชการทางอิเล็กทรอนิกส์ หลังเซ็นก่อสร้างสวนสัตว์แห่งใหม่ ระยะที่ 1 แล้ว รวมมูลค่างานทั้งหมด 3,843 ล้านบาท #นสพ.ข่าวหุ้น
- ⊕ (+) GUNKUL เล็งปิดฝุ่นโครงการไฮลาร์-ลม เตรียมยื่นประมูลพลังงานทดแทนรอบสองกว่า 400 เมกะวัตต์ หลังรอบแรกคว่ำแล้ว 17 โครงการ รวม 832.70 เมกะวัตต์ คาดใช้เงินลงทุนตามแผน 5 ปี 4 หมื่นล้านบาท #นสพ.ข่าวหุ้น
- ⊕ (+) BCP ยื่นขออนุญาตรวบรวม กิจการกับเอสโซ่ สำนักงาน กชค.ตั้งอนุกรรมการศึกษา 90 วัน ก่อนเสนอให้บอร์ดแข่งขันการค้า ซึ่งเป็นเคสแรกรวบรวมธุรกิจพลังงาน ระบุไม่จำเป็นต้องขอความเห็นชอบจาก กกพ.เพราะน้ำมันถือเป็นธุรกิจเสรี #นสพ.กรุงเทพธุรกิจ
- ⊕ (+) KTB ลุยปล่อยสินเชื่อดิจิทัล ตั้งเป้าปีนี้แตะ "หมื่นล้าน" จากปัจจุบันปล่อยแล้ว 5 พันล้าน ผ่านแอป "กรุงไทยเน็กซ์-เป่าตัง" เจาะกลุ่มที่ยังเข้าไม่ถึงบริการทางการเงิน #นสพ.กรุงเทพธุรกิจ

Economy Watch

- ⊕ (0/+) ตลาดหลักทรัพย์แห่งประเทศไทย (ตลท.) ได้เตรียมข้อมูลเพื่อนำเสนอกระทรวงการคลัง เรื่องการกลับมาลดหย่อนภาษีให้กับผู้ที่ซื้อกองทุนรวมหุ้นระยะยาว (LTF) #Manager
- ⊕ (+/-) สธ.วาง 3 มาตรการสกัด โควิดระบอบหลังสงกรานต์ ระบุสายพันธุ์หลักในไทยเป็น "XBB" ส่วนพันธุ์ย่อย "XBB.1.16" พบเพิ่มขึ้นทั่วโลก แนวโน้มเป็นตัวหลัก ยังไม่รุนแรง "อนุทิน" กำชับปลัด สธ.เกาะติด "คลัสเตอร์" ชวนประชาชนฉีดเข็มกระตุ้น mRNA-ทีมแพทย์พร้อม "อินเดีย" พบผู้ติดเชื้อ XBB.1.16 เพิ่ม ด้านนักวิจัย องค์การอนามัยโลกย้ำ ยังไม่จัดเป็นการติดเชื้อระลอกใหม่ #นสพ.กรุงเทพธุรกิจ
- ⊕ (0/+) เอกชนชี้เทรนด์ธุรกิจ "อีเวนต์" 1.5 หมื่นล้านบาทเทียบเท่าก่อนวิกฤติโควิด อานิสงส์เลือกตั้งใหญ่ หนุน เงินสะพัด 20-30% เสริมแกร่งไลฟ์สไตล์อีเวนต์ คอนเสิร์ต แฟนมีทคิลปิน มิวสิค เฟสติวล แห่งจัดงานทั่วประเทศ #นสพ.กรุงเทพธุรกิจ
- ⊕ (0/+) "ธปท." เผย "แบงก์-นอนแบงก์" แห่งขอไลเซนส์สินเชื่อดิจิทัล คึกคัก อยู่ระหว่างพิจารณาเพิ่มอีก 3 ราย จากอนุมัติไปแล้ว 9 ราย #นสพ.กรุงเทพธุรกิจ



Global Watch

⊕ (0/-) รายงานข่าวที่ว่า อิรักอาจจะกลับมาส่งออกน้ำมันจากเขตปกครองตนเอง เคอร์ดิสถานผ่านทางตุรกีอีกครั้ง หลังจากที่ประกาศระงับการส่งออกน้ำมันราว 450,000 บาร์เรล/วันจากเคอร์ดิสถานผ่านทางตุรกีเมื่อไม่นานมานี้ #InfoQuest

⊕ (-) FedWatch Tool ของ CME Group บ่งชี้ว่า นักลงทุนให้น้ำหนัก 88.1% ที่เฟดจะปรับขึ้นอัตราดอกเบี้ย 0.25% สู่ระดับ 5.00-5.25% ในการประชุมวันที่ 2-3 พ.ค. และให้น้ำหนักเพียง 11.9% ที่เฟดจะคงอัตราดอกเบี้ยที่ระดับ 4.75-5.00% #InfoQuest

⊕ (-) WHO เปิดเผยว่า ไวรัสโอมิครอนสายพันธุ์ XBB.1.16 เป็นไวรัสที่ต้องจับตามอง หลังพบการแพร่ระบาดใน 29 ประเทศ โดยอัตราผู้ติดเชื้อไวรัสดังกล่าวได้เพิ่มขึ้นอย่างมากในอินเดีย #InfoQuest

⊕ (0/+) จีนอัดฉีดเงิน 2.5 หมื่นล้านดอลลาร์วันนี้ หวังเสริมสภาพคล่องระบบธนาคาร #InfoQuest

⊕ (+/-) BoE กำลังพิจารณาที่จะปฏิรูปโครงการค้ำประกันเงินฝากครั้งใหญ่ ซึ่งรวมถึงการเพิ่มจำนวนเงินค้ำประกันที่ครอบคลุมธุรกิจหลายประเภท และบังคับให้ธนาคารพาณิชย์ต้องสำรองเงินสดล่วงหน้าให้มากขึ้น เพื่อสร้างความเชื่อมั่นว่าประชาชนและภาคธุรกิจจะสามารถเข้าถึงเงินสดได้รวดเร็วขึ้น หากธนาคารล้มละลาย

#InfoQuest



Economic Calendar

Time	Currency	Event	Actual	Forecast	Last
Monday, April 17, 2023					
22:00	EUR	คำกล่าวของ ลาการ์ด (Lagarde) ประธานธนาคารกลางยุโรป			
Tuesday, April 18, 2023					
9:00	CNY	ดัชนีจีดีพี (GDP) ของจีน (ปีต่อปี) (ไตรมาส 1)		4.00%	2.90%
9:00	CNY	ดัชนีการผลิตภาคอุตสาหกรรมของจีน (ปีต่อปี) (มี.ค.)		4.00%	2.40%
19:30	USD	รายงานจำนวนใบอนุญาตก่อสร้าง (มี.ค.)		1.450M	1.550M
Wednesday, April 19, 2023					
16:00	EUR	ดัชนีราคาผู้บริโภค (CPI) (ปีต่อปี) (มี.ค.)		6.90%	6.90%
21:30	USD	สินค้าคงคลังน้ำมันดิบ		-2.464M	0.597M
Thursday, April 20, 2023					
8:15	CNY	อัตราดอกเบี้ยเงินกู้ลูกค้าชั้นดีของธนาคาร PBoC		3.65%	3.65%
18:30	EUR	ธนาคารกลางยุโรปจะตีพิมพ์รายงานการประชุมนโยบายการเงิน			
19:30	USD	จำนวนคนที่ยื่นขอรับสวัสดิการว่างงานครั้งแรก		240K	239K
19:30	USD	ดัชนีภาคการผลิตจากธนาคารกลางรัฐฟิลาเดลเฟีย (เม.ย.)		(19.20)	(23.20)
21:00	USD	ยอดขายบ้านมือสอง (Existing Home Sales) (มี.ค.)		4.50M	4.58M
Tuesday, April 25, 2023					
21:00	USD	รายงานความเชื่อมั่นผู้บริโภคจากซีบี (CB Consumer Confidence) (เม.ย.)		104.20	104.20
21:00	USD	ยอดขายบ้านใหม่ (มี.ค.)		635K	640K

Source: Investing.com

Global Indices

Index	Last	%Change				
		1-D	1-W	1-M	3-M	YTD
Dow Jones	33987.18	0.30%	1.19%	6.67%	0.23%	2.53%
NASDAQ	12157.72	0.28%	0.61%	4.53%	9.58%	16.16%
S&P500	4151.32	0.33%	1.03%	5.99%	4.02%	8.12%
JAPAN	28514.78	0.07%	3.19%	4.32%	9.09%	9.28%
KOREA	2575.91	0.17%	2.54%	7.52%	8.26%	15.18%
TAIWAN	15963.55	0.21%	0.55%	3.30%	6.90%	12.91%
HONG KONG	20782.45	1.68%	2.22%	6.48%	-3.69%	5.06%
CHINA	3385.61	1.42%	2.12%	4.15%	5.00%	9.59%
PHILLIPINES	6505.62	0.37%	0.26%	0.55%	-7.25%	-0.93%
INDONESIA	6787.58	-0.45%	0.24%	1.64%	0.30%	-0.92%
VIETNAM	1053.81	0.09%	-1.08%	0.83%	-3.17%	4.64%
INDIA	59910.75	-0.86%	0.11%	3.31%	-1.23%	-1.53%
RUSSIA	1004.62	2.21%	2.11%	5.86%	0.18%	3.51%
GERMANY	15789.53	-0.11%	1.23%	6.92%	3.97%	13.40%
FRANCE	7498.18	-0.28%	2.37%	8.27%	5.95%	15.82%

Source: Aspen

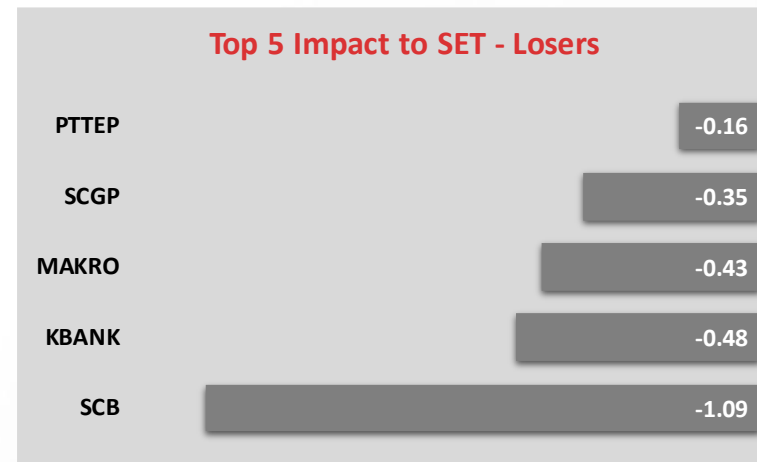
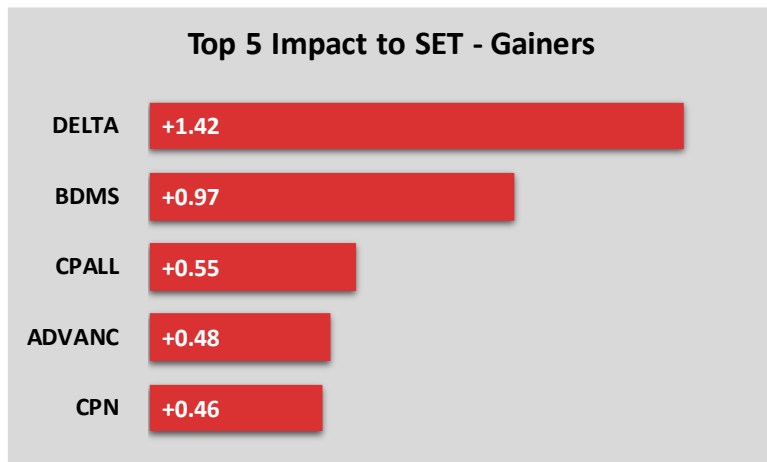
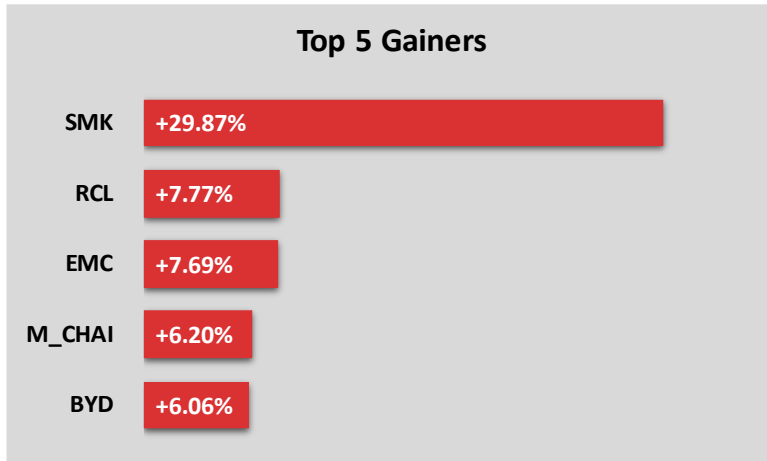
Commodity Price

Commodities	Last	%Change				
		1-D	1-W	1-M	3-M	YTD
Crude WTI (\$/bbls)	80.83	-2.05%	1.37%	20.77%	0.47%	0.46%
Crude Brent (\$/bbls)	84.76	-1.80%	0.69%	16.16%	-1.35%	-1.34%
ICE Heating Oil Spot Month (\$/gallons)	2.62	-0.91%	-2.46%	-2.39%	-19.56%	-20.54%
ICE RBOB Gasoline Spot (\$/gallons)	2.77	-2.19%	-1.21%	10.87%	9.00%	11.81%
Newcastle Coal Spot Month (\$/tonnes)	187.00	-0.53%	-3.48%	8.09%	-49.36%	-52.00%
Baltic Dry Index	1,412.00	-1.60%	-9.49%	-8.01%	53.31%	-6.80%
CBOT Soybean Meal Spot (\$/S.tonnes)	465.70	1.28%	3.21%	0.06%	-3.12%	-2.68%
ICE Sugar No.11 Spot Month (\$/lbs)	24.44	1.41%	3.74%	18.24%	21.35%	21.96%
CBOT Rough Rice Spot Month (C./100weight)	17.35	0.26%	5.63%	1.02%	-3.45%	-3.61%

Source: Aspen



Market Insight



Disclaimer

The opinions and information presented in this report are those of the **GMO-Z com Securities (Thailand) Public Company Limited** Research Group. **GMO-Z com Securities (Thailand) Public Company Limited** Accepts no liability whatsoever for any loss arising from the use of this report or its contents. This report (in whole or in part) may not be reproduced or published without the express permission of **GMO-Z com Securities (Thailand) Public Company Limited**



Research Group

Sutthivit Tesanaboon

Fundamental Analyst

Sec No. 028533

(+66) 2 088 8158

sutthivit.t@zcomsec.com

Tanawin Pichatsiriporn

Fundamental Analyst

Sec No. 065325

(+66) 2 088 8156

tanawin.p@zcomsec.com

Z.com
บริษัทหลักทรัพย์



<http://trade.z.com/th>



[facebook.com/trade.z.com.th](https://www.facebook.com/trade.z.com.th)



@zcomsecurities

