

สิวัสดี ตอนเช้า

แนวโน้มตลาดวันนี้



“คลายกังวลหุ้นริบาวด์”

คาด SET ริบาวด์ โดยมีปัจจัยหนุนจากคลายกังวลการเจรจาขยายเขตแดนนี้สหรัฐ ซึ่งคาดว่าจะได้ข้อสรุปในวันอาทิตย์นี้ ขณะที่ปัจจัยการเมืองในประเทศ สถานการณ์ดีขึ้น โดยวันนี้ติดตามการแถลงของพรรคฝ่ายร่วมรัฐบาล ด้านแนวต้านอยู่ที่ 1530 จุด หากผ่านได้ เป็นบวกต่อ และมีแนวต้านถัดไปที่ 1545 จุด ส่วนแนวรับอยู่ที่ 1510 และ 1500 จุด ตามลำดับ

ประเด็นสำคัญ



- การเจรจาเขตแดนนี้สหรัฐกับหน้า ปธน. ไบเดนและปร. สภาฯ เห็นพ้องว่าจะบรรลุข้อตกลงเพิ่มเขตแดนนี้ภายใน 21 พ.ค. นี้
- EIA รายงานสต็อกน้ำมันดิบสหรัฐเพิ่มขึ้น 5 ล้านบาร์เรลในสัปดาห์ที่แล้ว มากกว่าที่คาดว่าจะเพิ่มขึ้นเพียง 2.5 ล้านบาร์เรล
- ปธน. ตูร์กีประกาศริสเซียกับยูเครนตกลงขยายเวลาข้อตกลงเปิดทางส่งออกธัญพืชผ่านทะเลดำออกไปอีก 2 เดือน เพื่อป้องกันไม่ให้เกิดวิกฤตอาหารโลก
- จับตาพรรคก้าวไกลแถลงใหญ่ทำ MOU วันนี้ คาดมีอีก 2 พรรคขอร่วมจัดตั้งรัฐบาลรวม 313 เสียง
- สศช. คาด ศก. โลกปีนี้อัต 2.7% ยังฟื้นตัวไม่เต็มที่ ปริมาณการค้าโลกหดเหลือ 2.1% ส่วนส่งออกไทยมีโอกาสติดลบ แนะนำรัฐบาลใหม่เร่งเจรจาความตกลงการค้าเสรีเพิ่มโอกาสส่งออกสินค้า
- กนอ.ร่วมกับ BOI และภาคเอกชน โรดโชว์เกาหลีใต้ นำเสนอศักยภาพไทยพร้อมเป็นฐานการผลิต EV-เซมิคอนดักเตอร์-ชิป
- ก.ล.ต. ออกหลักเกณฑ์กำกับดูแลผู้ให้บริการระบบเสนอขายโทเคนดิจิทัล (ICO portal) และการเสนอขายโทเคนดิจิทัลที่เกี่ยวข้องให้ชัดเจนและเหมาะสมมากขึ้น มีผลใช้บังคับ 16 พ.ค. 66

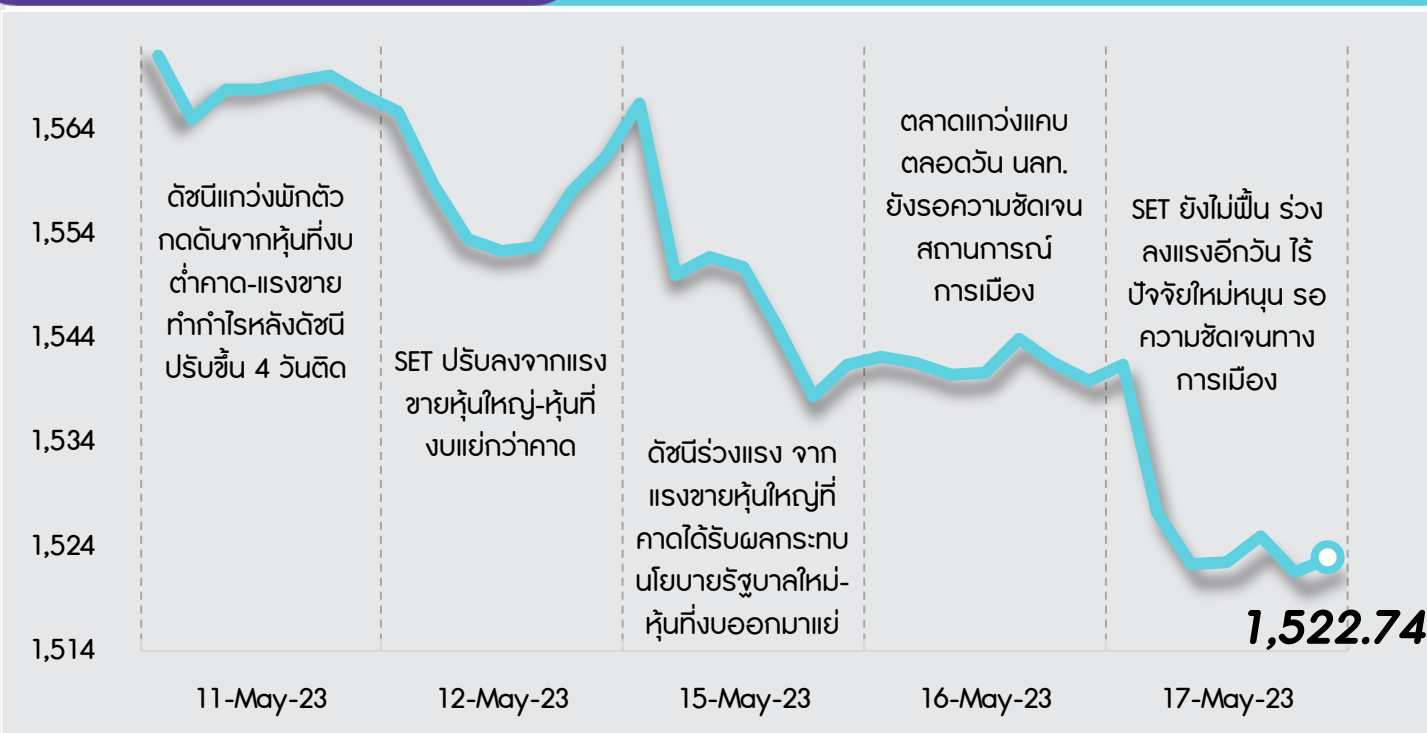
กลยุทธ์การลงทุน



ช่วงสั้น (1 เดือน) มอง SET มีแนวโน้มฟื้นตัวหลังสิ้นสุดการเลือกตั้ง ส่วนระดับการฟื้นตัวจะขึ้นอยู่กับเสถียรภาพและสูตรการจัดตั้งของรัฐบาลใหม่ อย่างไรก็ดีระยะถัดไป (หลัง 1 เดือน) มอง SET มีโอกาสผันผวนไปตามสถานการณ์จัดตั้งรัฐบาลใหม่ ซึ่งคงต้องติดตามต่อไป โดยเฉพาะช่วงเดือน ก.ค. ซึ่งจะมีการเปิดประชุมสภาเสนอชื่อนายกรัฐมนตรีไทย นอกจากนี้ยังมีความเสี่ยงที่ต้องติดตามจากประเด็นเขตแดนนี้ รวมทั้งฐานะการเงินของธนาคารขนาดกลางและเล็กของสหรัฐฯ กลยุทธ์จึงแนะนำให้ “Selective Buy”

แนวรับ - แนวต้าน

1510/1500 – 1530/1545



ลือเป้าลงทุน



Weekly Portfolio : แม้ช่วงสั้น SET มีโอกาสฟื้นตัวหลังผ่านพ้นการเลือกตั้งไปแล้ว แต่ยังคงติดตามเสถียรภาพของการจัดตั้งรัฐบาลใหม่ซึ่งอาจกดดันให้ SET ผันผวนได้ กลยุทธ์ลงทุนจึงแนะนำ “Selective Buy” ในธีมที่มีปัจจัยบวกเฉพาะตัว ดังนี้

1. หุ้น Best of the best ซึ่งมีพื้นฐานแข็งแกร่ง มีกำไรในปี 2566-67 เติบโตเฉลี่ยสูงกว่ากำไรของกลุ่มหุ้นที่เราแนะนำ Outperform และ Valuation ไม่แพง โดยซื้อขายด้วย PER และ PBV เฉลี่ยย้อนหลัง 5 ปี ที่บริเวณ -1.0 ถึง -2.0 S.D. จึงมองเป็นโอกาสซื้อสะสม เลือก AU BBL BDMS CPALL GULF สำหรับนักลงทุนที่มีหุ้นอยู่แล้ว แนะนำ Let Profit Run
2. หุ้นที่คาดได้รับอานิสงส์จาก Fund Flow ไหลเข้า เนื่องจากรับรู้ผลการเลือกตั้งและจากบาทแข็งค่า เลือก BBL KBANK ADVANC
3. หุ้นที่คาดหวังจะได้ประโยชน์จากนโยบายเศรษฐกิจดั้งเดิม (Old Economy) และผลการดำเนินงาน 2Q66 ยังมีแนวโน้มเติบโตดี เลือก HMPRO MAKRO MINT AP
4. หุ้นที่คาดได้ประโยชน์จากนโยบายทางเศรษฐกิจใหม่ (New Economy) เลือก ADVANC BDMS EA AH

ขณะที่ช่วงสั้นแนะนำหลีกเลี่ยงการลงทุนในหุ้นกลุ่มโรงไฟฟ้าและกลุ่ม PTT ออกไปก่อน เนื่องจากมีความเสี่ยงหรือความไม่ชัดเจนของโครงสร้างราคาพลังงานจากนโยบายของรัฐบาลชุดใหม่

Daily focus



MINT 2Q66 คาดผลการดำเนินงานจะปรับตัวดีขึ้นทั้ง YoY และ QoQ เนื่องจากโรงแรมในยุโรปจะเข้าสู่ช่วงไฮซีซั่น ขณะที่ทั้งปี 2566 คาดกำไรปกติที่ 6.2 พันลบ. เติบโต 209%YoY

BDMS 2Q66 คาดกำไรปกติจะเติบโต YoY เนื่องจากพัฒนาการในตลาดต่างประเทศใหม่ๆ จะช่วยสนับสนุนให้กำไรเติบโตต่อเนื่อง แต่จะลดลง QoQ จากปัจจัยฤดูกาล ขณะที่ทั้งปี 2566 คาดกำไรปกติที่ 1.4 หมื่นลบ. เติบโต 12%YoY



InnovestX



@Innovestx

สวัสดี ตอนเช้า

บทวิเคราะห์วันนี้

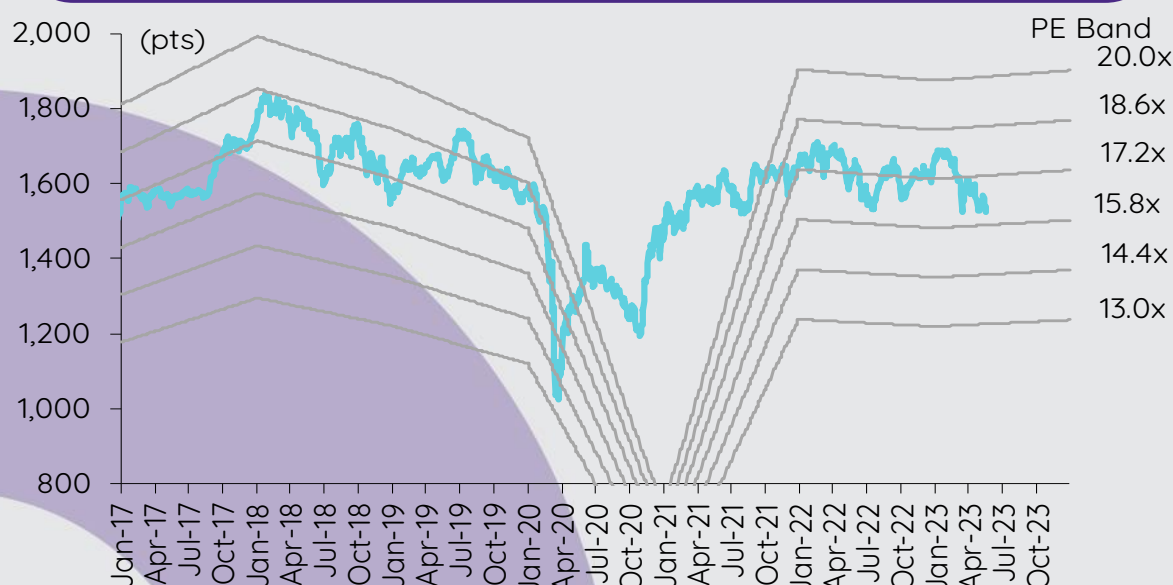
SAWAD – ปรับเรทตั้งขึ้นเล็กน้อย

Stock Note – HTC

เกาะกระแสข่าวเศรษฐกิจ

วันที่	เหตุการณ์
15 พ.ค.	Economic release: JP – ดัชนีราคาผู้ผลิตเดือนเม.ย.; EU – ดัชนีผลผลิตภาคอุตสาหกรรมเดือนมี.ค.
16 พ.ค.	Economic release: CN – ดัชนีผลผลิตภาคอุตสาหกรรม, ยอดค้าปลีก, อัตราการว่างงานเดือนเม.ย.; EU - GDP 1Q23 (รายงานครั้งที่สอง), ดุลการค้าเดือนมี.ค.; US – ยอดค้าปลีกเดือนเม.ย., ดัชนีผลผลิตภาคอุตสาหกรรมเดือนเม.ย.
17 พ.ค.	Economic release: JP - GDP 1Q23 (รายงานครั้งแรก), ดัชนีผลผลิตภาคอุตสาหกรรมของญี่ปุ่น (รายงานครั้งสุดท้าย); EU – ดัชนีราคาผู้บริโภคเดือนเม.ย. (รายงานครั้งสุดท้าย); US - ปริมาณน้ำมันดิบคงคลังรายสัปดาห์
18 พ.ค.	Economic release: US – จำนวนผู้ขอสวัสดิการการว่างงานรายสัปดาห์; JP - ดุลการค้าเดือนเม.ย.
19 พ.ค.	Economic release: JP - ดัชนีราคาผู้บริโภคพื้นฐานแห่งชาติเดือนเม.ย., Event: ประกาศหุ้นเข้า-ออกดัชนี FTSE Global Index Series รอบเดือนมี.ย., ประชุม G7

การเคลื่อนไหวของ SET Index



กลยุทธ์การลงทุนประจำวัน วันพฤหัสบดีที่ 18 พฤษภาคม พ.ศ. 2566

ดัชนีตลาดหลักทรัพย์ของไทย

ดัชนี	17 พ.ค. (จุด)	Chg (จุด)	Chg (%)	มูลค่า (ล้านบาท)
SET	1,522.74	(17.10)	(1.11)	57,401.27
SET50	922.93	(11.42)	(1.22)	40,247.67
SET100	2,051.71	(26.42)	(1.27)	47,442.01
sSET	975.45	(8.94)	(0.91)	2,564.31
SETHD	893.45	(11.33)	(1.25)	23,505.03
SETCLMV	1,133.79	(11.61)	(1.01)	14,966.39
SETTHSI	982.24	(12.56)	(1.26)	41,865.00
SETWB	949.46	(16.89)	(1.75)	10,931.03
mai	488.04	(6.65)	(1.34)	1,979.32

สรุปการซื้อขายแยกตามกลุ่มผู้ลงทุน

(ล้านบาท)	17 พ.ค.	WTD	MTD	YTD
ต่างชาติ				
สุทธิ	(4,439)	(6,242)	(11,324)	(76,086)
สัดส่วน (%)	50.91	50.63	49.55	51.87
สถาบันฯ				
สุทธิ	211	(586)	15,427	21,769
สัดส่วน (%)	10.09	9.09	11.35	8.22
บัญชีบล.				
สุทธิ	465	190	(1,006)	(4,734)
สัดส่วน (%)	7.33	7.55	7.55	7.40
บุคคล				
สุทธิ	3,764	6,638	(3,097)	59,050
สัดส่วน (%)	31.68	32.73	31.55	32.51

% ของมูลค่าการซื้อขายรายกลุ่มเทียบกับทั้งหมด

การซื้อขายสุทธิแยกตามกลุ่มผู้ลงทุนของ S50 futures

(สัญญา)	17 พ.ค.	WTD	MTD	YTD
ต่างชาติ	(10,597)	(28,387)	(41,100)	(226,544)
สถาบัน	(3,134)	8,911	23,655	61,295
รายย่อย	13,731	19,476	17,445	165,249

การซื้อขายของต่างชาติในตลาดพันธบัตร

(ล้านบาท)	17 พ.ค.	WTD	MTD	YTD
ซื้อ	2,102	23,721	102,711	502,225
ขาย	18,951	27,917	45,143	442,658
สุทธิ	(16,849)	(4,196)	57,568	59,567

ปรับเรตติ้งขึ้นเล็กน้อย

หลังการประชุมนักวิเคราะห์ เราปรับเรตติ้งสำหรับ SAWAD ขึ้นสู่ NEUTRAL และปรับราคาเป้าหมายเพิ่มขึ้นจาก 53 บาท สู่ 55 บาท เพื่อสะท้อนการปรับประมาณการกำไรเพิ่มขึ้นอันเป็นผลมาจากการรวม FM เข้ามาในงบการเงินรวมและการปรับประมาณการการเติบโตของสินเชื่อที่ SAWAD เองเพิ่มขึ้น เราคาดว่าสินเชื่อของ SAWAD เองจะเติบโตในอัตราชะลอตัวลงแต่ยังแข็งแกร่ง NIM จะลดลง ดังสำรวจเพิ่มขึ้น และอัตราส่วนต้นทุนต่อรายได้จะลดลงในปี 2566

ปรับประมาณการการเติบโตของสินเชื่อเพิ่มขึ้น เราปรับประมาณการการเติบโตของสินเชื่อปี 2566 ของ SAWAD เพิ่มขึ้นจาก 30% สู่ 71% หลังจากปรับประมาณการการเติบโตของสินเชื่อที่ SAWAD เองเพิ่มขึ้นสู่ 35% เพื่อสะท้อนสินเชื่อที่เติบโตอย่างแข็งแกร่ง 17% QoQ ใน 1Q66 และมีสินเชื่อเพิ่มเข้ามาอีก 2.0 หมื่นลบ. (36% ของสินเชื่อ ณ สิ้นปี 2565) จากการรวมงบของบริษัท เงินสดเกินใจ จำกัด (FM) เข้ามาในงบการเงินรวมในช่วงกลางปีนี้ (สิ้นเดือนมิ.ย. หรือต้นเดือนก.ค.) หลังจากซื้อหุ้น 49% ใน FM คืนจากธนาคารออมสิน (GSB) ซึ่งจะทำให้ SAWAD มีสัดส่วนการถือหุ้นใน FM เพิ่มขึ้นเป็น 98%

NIM จะลดลง เราคาดว่า NIM จะลดลงในปี 2566 และปี 2567 โดยมีส่วนมาจากผลตอบแทนจากการให้สินเชื่อที่ลดลงและต้นทุนทางการเงินที่สูงขึ้น ผลตอบแทนจากการให้สินเชื่อจะถูกกดดันโดยการคุมเพดานอัตราดอกเบี้ยสินเชื่อชำระรถจักรยานยนต์ที่ 23% (มีผลวันที่ 10 ม.ค. 2566) และการรวมสินเชื่อจำนำทะเบียนรถจักรยานยนต์ของ FM ซึ่งมีอัตราดอกเบี้ยอยู่ที่ราว 15% (ต่ำกว่าอัตราดอกเบี้ยของสินเชื่อจำนำทะเบียนรถและโฉนดที่ดิน และสินเชื่อส่วนบุคคล) เข้ามา ทั้งนี้หลังจากซื้อหุ้นของ FM SAWAD วางแผนปรับอัตราดอกเบี้ยสินเชื่อจำนำทะเบียนรถจักรยานยนต์เพิ่มขึ้น ภายใต้ข้อตกลงร่วมกับ GSB FM จะยังคงสามารถกู้เงินจาก GSB ในอัตราดอกเบี้ยที่เหมาะสม แต่ไม่สามารถนำเงินที่ได้จาก GSB ไปปล่อยสินเชื่อให้กับลูกค้าในอัตราดอกเบี้ยที่สูงกว่า 18% ได้ เราคาดว่า NIM จะลดลง 131 bps ในปี 2566 (หลักๆ ถูกบิดเบือนโดยการรวมงบกำไรขาดทุนครึ่งปี เทียบกับการรวมงบดุลเต็มปีของ FM เข้ามาในงบการเงินรวม) และ 29 bps ในปี 2567

อัตราส่วนต้นทุนต่อรายได้จะลดลง ทั้งนี้เพื่อลดผลกระทบจากการคุมเพดานอัตราดอกเบี้ยสินเชื่อชำระรถจักรยานยนต์ SAWAD จึงลดอัตราค่าคอมมิชชั่นสำหรับดีลเลอร์ลง 50% เพื่อชดเชยการปรับอัตราดอกเบี้ยสินเชื่อชำระรถจักรยานยนต์ลดลง เราคาดว่าค่าธรรมเนียมของ FM เข้ามาในงบการเงินรวมของ SAWAD จะส่งผลทำให้อัตราส่วนต้นทุนต่อรายได้ของบริษัทลดลงเล็กน้อยผ่านทางภาษีหัก VAT ค่าธรรมเนียมการจัดการและค่าธรรมเนียมการแนะนำ เราคาดว่าอัตราส่วนต้นทุนต่อรายได้จะลดลงจาก 47.7% ในปี 2565 สู่ 46.9% ในปี 2566 และ 45.3% ในปี 2567

ตั้งสำรองเพิ่มขึ้นมาก SAWAD คาดการณ์ credit cost ในระดับปกติที่ 1-1.3% (1.4% ใน 1Q66) ในปี 2566 เทียบกับ 0.2% ในปี 2565 เราคาดการณ์ credit cost ที่ 2% สำหรับปี 2566 และ 3% สำหรับปี 2567 บริษัทยังคงติดตามหนี้อย่างเข้มงวดเพื่อควบคุม NPL บริษัทคาดว่าอัตราส่วน NPL จะอยู่ที่ 2.5-2.7% ในปี 2566 (เทียบกับระดับปกติที่ 4%) เราคาดว่าอัตราส่วน NPL จากสินเชื่อชำระรถจักรยานยนต์จะเพิ่มขึ้นจากระดับต่ำในปัจจุบันที่ 2% (เทียบกับบริษัทอื่นๆ ในกลุ่มเดียวกันที่ 7%) หลังจากที่มีการเร่งขยายสินเชื่อในปี 2565 และ 1Q66

ปรับเรตติ้งขึ้นสู่ NEUTRAL และปรับราคาเป้าหมายเพิ่มขึ้น เราปรับเรตติ้งสำหรับ SAWAD ขึ้นสู่ NEUTRAL และปรับราคาเป้าหมายเพิ่มขึ้นเพื่อสะท้อนการปรับประมาณการกำไรเพิ่มขึ้นและราคาหุ้นที่ปรับตัวลดลงอย่างมากในช่วง 1 ปีที่ผ่านมา เราปรับประมาณการกำไรปี 2566 และปี 2567 เพิ่มขึ้นปีละ 5% เพื่อสะท้อนการซื้อหุ้น FM คืนมาจาก GSB และการปรับประมาณการการเติบโตของสินเชื่อที่ SAWAD เองเพิ่มขึ้น ซึ่งหนุนให้เราปรับราคาเป้าหมายเพิ่มขึ้นจาก 53 บาท สู่ 55 บาท (PBV 2.65 เท่า หรือ PE ปี 2566 ที่ 15 เท่า)

ปัจจัยเสี่ยง 1) ความเสี่ยงด้านคุณภาพสินทรัพย์จากเงินเพื่อสูงและการเร่งขยายสินเชื่อ 2) ความเสี่ยงด้าน NIM จากอัตราดอกเบี้ยขาขึ้น และ 3) ความเสี่ยงด้านกฎหมาย

กิตติมา สัตยพันธ์, CFA
นักวิเคราะห์การลงทุนปัจจัยพื้นฐานด้านหลักทรัพย์
0-2949-1003
kittima.sattayapan@scb.co.th

สรุปข่าวในและต่างประเทศ

สรุปข่าวเศรษฐกิจและตลาดต่างประเทศ

เศรษฐกิจโลก	<p>🟢 "แมคคาร์ธี" ยืนยันสหรัฐไม่ปิดนิตชำระหนี้ ขณะการเจรจาทำลึงคืบหน้า นายเควิน แมคคาร์ธี ประธานสภาผู้แทนราษฎรสหรัฐ กล่าวว่าเขามีความเชื่อมั่นว่าสหรัฐจะไม่ปิดนิตชำระหนี้ ขณะที่คณะทำงานของทำเนียบขาวและสภาองเกรสกำลังมีความคืบหน้าในการเจรจาเพิ่มเพดานหนี้สหรัฐ ทั้งนี้ ประธานาธิบดีโจ ไบเดน ผู้นำสหรัฐ จัดการประชุมร่วมกับนายแมคคาร์ธี รวมทั้งแกนนำในสภาองเกรส เมื่อวันอังคาร เพื่อหารือเกี่ยวกับการเพิ่มเพดานหนี้ ซึ่งเป็นภาระจากรัฐที่ 2 หลังจากที่มีการเจรจาครั้งแรกในสัปดาห์ที่แล้วที่ไม่มีผลคืบหน้าแต่อย่างใด - อินโฟเควสท์ (18 พ.ค. 66)</p> <p>🟢 ยอดขนส่ง 'การบินพลเรือนจีน' เดือนเม.ย. เพิ่มขึ้นแข็งแกร่ง สำนักข่าวซินหัวนำเสนอรายงานของสำนักบริหารการบินพลเรือนแห่งประเทศจีน ว่า การขนส่งของการบินพลเรือนจีนฟื้นตัวอย่างแข็งแกร่งในเดือนเม.ย. รายงานระบุว่า ปริมาณการเดินทางของผู้โดยสารทางอากาศช่วงเดือนเม.ย. อยู่ที่เกือบ 50.28 ล้านครั้ง เพิ่มขึ้น 537.9% เมื่อเทียบกับปีต่อปี โดยการขนส่งผู้โดยสารบนเส้นทางภายในประเทศเพิ่มขึ้น 3.4% จากช่วงเดียวกันของปี 2562 - อินโฟเควสท์ (18 พ.ค. 66)</p>
ตลาดเงิน	<p>🟢 ดอลลาร์สหรัฐแข็งค่าเมื่อเทียบกับสกุลเงินหลัก ๆ ในการซื้อขายที่ตลาดปริวรรตเงินตรานิวยอร์กในวันพุธ (17 พ.ค.) โดยได้แรงหนุนจากการที่เจ้าหน้าที่ของธนาคารกลางสหรัฐ (เฟด) สนับสนุนการเดินหน้าปรับขึ้นอัตราดอกเบี้ยเพื่อสกัดเงินเฟ้อ ทั้งนี้ ดัชนีดอลลาร์ ซึ่งเป็นดัชนีวัดความเคลื่อนไหวของดอลลาร์เมื่อเทียบกับสกุลเงินหลัก 6 สกุลในตะกร้าเงิน เพิ่มขึ้น 0.31% อยู่ที่ระดับ 102.8819 - IQ Biz (19 พ.ค. 66)</p>
สินค้าโภคภัณฑ์	<p>🟢 สัญญาน้ำมันดิบเวสต์เท็กซัส (WTI) ตลาดนิวยอร์กปิดพุ่งในวันพุธ (17 พ.ค.) ขานรับความหวังที่ว่าทำเนียบขาวและสภาองเกรสจะบรรลุข้อตกลงเพิ่มเพดานหนี้ภายในสัปดาห์นี้ ซึ่งจะช่วยให้สหรัฐสามารถหลีกเลี่ยงการปิดนิตชำระหนี้ครั้งประวัติศาสตร์ ทั้งนี้ สัญญาน้ำมันดิบ WTI ส่งมอบเดือนมิ.ย. พุ่งขึ้น 1.97 ดอลลาร์ หรือ 2.78% ปิดที่ 72.83 ดอลลาร์/บาร์เรล ส่วนสัญญาน้ำมันดิบเบรนท์ (BRENT) ส่งมอบเดือนก.ค. พุ่งขึ้น 2.05 ดอลลาร์ หรือ 2.74% ปิดที่ 76.96 ดอลลาร์/บาร์เรล - IQ Biz (19 พ.ค. 66)</p> <p>🔴 สัญญาทองคำตลาดนิวยอร์กปิดลดลงในระดับต่ำสุดในรอบ 7 สัปดาห์ในวันพุธ (17 พ.ค.) เนื่องจากการแข็งค่าของดอลลาร์เป็นปัจจัยกดดันตลาด นอกจากนี้ นักลงทุนได้ลดการถือครองทองคำในฐานะสินทรัพย์ปลอดภัย หลังมีรายงานว่าการเจรจาปรับเพิ่มเพดานหนี้ของสหรัฐมีความคืบหน้า ทั้งนี้ สัญญาทองคำตลาด COMEX (Commodity Exchange) ส่งมอบเดือนมิ.ย. ลดลง 8.1 ดอลลาร์ หรือ 0.41% ปิดที่ 1,984.90 ดอลลาร์/ออนซ์ ซึ่งเป็นระดับปิดต่ำสุดนับตั้งแต่วันที่ 29 มี.ค. 2566 - IQ Biz (19 พ.ค. 66)</p>
ตลาดหุ้น	<p>🟢 ดัชนีดาวโจนส์ตลาดหุ้นนิวยอร์กปิดพุ่งขึ้นกว่า 400 จุดในวันพุธ (17 พ.ค.) ขานรับความคืบหน้าในการเจรจาปรับเพิ่มเพดานหนี้ของสหรัฐ นอกจากนี้ ตลาดยังได้แรงหนุนจากการพุ่งขึ้นของหุ้นกลุ่มธนาคาร หลังจากธนาคารเวสต์แบงก์ อลิอันซ์ แบงคอร์ดพี เปิดเผยยอดเงินฝากเพิ่มขึ้น ซึ่งข่าวดังกล่าวช่วยให้นักลงทุนคลายความกังวลเกี่ยวกับวิกฤตการณ์ในภาคธนาคารของสหรัฐ ดัชนีเอสแอนด์พี 500 ปิดที่ 4,158.77 จุด เพิ่มขึ้น 48.87 จุด หรือ +1.19% และดัชนี Nasdaq ปิดที่ 12,500.57 จุด เพิ่มขึ้น 157.51 จุด หรือ +1.28% - IQ Biz (19 พ.ค. 66)</p>

สรุปข่าวเศรษฐกิจและตลาดในประเทศ















เศรษฐกิจไทย	<p>🔗 7 พรรคจับมือ 'ก้าวไกล' ตั้งรบ. มี 'พิธา' เป็นนายกฯ "พิธา" ยกทีมก้าวไกลหรือแกนนำ 5 พรรคพันธมิตร จัดตั้งรัฐบาล มากับพร้อมหน้า "ชลน่าน-วันนอร์-จิรายุ-เสรีพิศุทธ์-ปดิพัทธ์" เปิดเมนูฟอร์ม ครม.อาหารพืชพันธุ์ฝรั่งเศส-ญี่ปุ่น ก้าวไกลจูงนายกฯ ควบกล่าห่ม-หมาดไทย-คลังเพื่อไทยขอรองนายกฯ เศรษฐกิจ-คลัง-พลังงาน-คมนาคม ได้มาเติมอีก 2 พรรค 3 เสียง รวมเป็น 313 เสียง - กรุงเทพธุรกิจ (18 พ.ค. 66)</p> <p>🔗 แจงสี่เบี้ยปมไข่กบขี้นราคา รองอธิบดีกรมการค้าภายใน เปิดเผยถึงกรณีผู้เลี้ยงไก่ไข่ แจงปรับราคาไข่คละหน้าฟาร์มขึ้น 0.20 บาท/ฟอง จาก 3.60 บาท/ฟอง เป็น 3.80 บาท/ฟอง ว่า ณ วันที่ 15 พ.ค. พบว่า ราคาขายปลีกไข่ไก่เบอร์ 3 เฉลี่ยทั่วประเทศอยู่ที่ 3.90 บาท/ฟอง ราคาขายปลีกที่ตลาดสด อยู่ที่ 3.2-4.4 บาท/ฟอง ขณะที่ห้างค้าปลีกค้าส่ง อยู่ที่ 3.7-4.1 บาท/ฟอง ซึ่งยังอยู่ภายใต้โครงสร้างราคาไข่ไก่ที่กรมกำกับดูแล ให้ราคาให้เป็นไปตามโครงสร้างและคุมเข้มไม่ให้ด้วยโอกาสขึ้นราคากินสมควร - ไทยรัฐ (18 พ.ค. 66)</p> <p>🔗 ช่วยฟื้นส่งออกขึ้นจากหลุม สศช.คาดเศรษฐกิจโลกปีนี้โต 2.7% ยังฟื้นตัวไม่เต็มที่ส่วนปริมาณการค้า โลกลดเหลือ 2.1% ส่งออกไทยจ่อติดลบ แม้รัฐบาลใหม่เร่งรัดการเจรจาความตกลงการค้าเสรี เพิ่มโอกาสส่งออกสินค้า - ไทยรัฐ (18 พ.ค. 66)</p>
SET	<p>🔴 SET ปิดที่ 1,522.74 จุด ลดลง 17.10 จุด (-1.11%) มูลค่าการซื้อขาย 57,401.27 ล้านบาท การซื้อขายหุ้น ดัชนีปรับตัวลง โดยทำจุดต่ำสุดที่ 1,517.21 จุด และสูงสุดที่ 1,543.63 จุด - IQ Biz (18 พ.ค. 66)</p>
การเงิน	<p>🔗 "นอนแบงก์" คาด มาตรการรัฐอุ้มลูกหนี้ช่วงโควิด "เอ็นพีแอล" ทรงตัว หรือปรับขึ้นน้อย "เงินติดล้อ" เชื่อไม่เกิด ระเบิดหนี้เสียรุนแรง เหตุเศรษฐกิจไทยฟื้นตัวช้า-เตรียมพร้อมรับมือ "เมืองไทยแคปปิตอล" ไร้กังวล เน้นปล่อยสินเชื่อมีคุณภาพ-เร่งตามหนี้ "เคทีซี" เผยลูกหนี้ตามมาตรการฯ สามารถผ่อนต่อได้แม้สิ้นสุดมาตรการ มาตรการช่วยเหลือลูกหนี้รายย่อยที่ได้รับผลกระทบจากโรคโควิด 19 สิ้นสุดในปี นี้ ทำให้เกิดความกังวลว่าจะมีหนี้เสียในระบบปรับตัวสูงขึ้น จากธนาคารพาณิชย์ (แบงก์) และนอนแบงก์ ยอมปล่อยให้ลูกหนี้ที่ไปต่อไม่ไหวให้เป็นNPL - กรุงเทพธุรกิจ (18 พ.ค. 66)</p>
CK	<p>🔗 เอ็มดีใหญ่ CK ลั่นเตรียมเซ็นสัญญาโรงไฟฟ้าพลังน้ำหลวงพระบาง สปป.ลาว มูลค่า 98,000 ล้านบาท กำลังผลิต 1,460 เมกะวัตต์ กำหนดเริ่มจ่ายไฟฟ้า 1 ม.ค. 73 กฟผ.รับซื้อทั้งหมด ราคา 2.4030 บาทต่อกิโลวัตต์/ชั่วโมง ต้นเบ็ทคือกสูงที่สุดเป็นประวัติการณ์ - ข่าวหุ้น (18 พ.ค. 66)</p>
ILINK	<p>🔗 ILINK รับงบไตรมาส 1/2566 โตเกินคาด พร้อมรักษามาร์จิ้นต่อเนื่องไตรมาส 2 ชูธุรกิจสายเคเบิลมีดีมานด์ โดยเฉพาะ LAN Cable, Solar Cable ลุยศึกษาธุรกิจสายไฟฟ้าสำหรับที่ชาร์จรถอีวี (EV Car) ปีหน้าอาจจำหน่าย หวังเริ่มงานเกาะสมุย 1,800 ล้านบาท ปลายไตรมาส 3 ประมูลงานวิศวกรรมไม้ต่ำ 500 ล้านบาท - ก็นหุ้น (18 พ.ค. 66)</p>

สรุปข่าวเศรษฐกิจและตลาดในประเทศ (ต่อ)

IP	<p>📌 IP ผลงานไตรมาส 1/2566 สะพรั่ง กำไรโต 31.4% และ 42.6 ล้านบาท รายได้พุ่ง 75% และ 473 ล้านบาท หลังยอดขายยารักษาโรคและอาหารเสริมโตโดดเด่น ฟากผู้บริหารส่งซิกแนอโน้มไตรมาส 2/2566 ต่อเนื่อง ครึ่งปีหลังสดใส หนุนภาพรวมทั้งปีกำไรเติบโตมากกว่า 50% – ก้นหุ้น (18 พ.ค. 66)</p>
K	<p>↔ K ส่งสัญญาณงานพร้อม จ่อคว้าโปรเจกต์ใหม่ครึ่งปีหลังไม่ต่ำกว่า 290 ล้านบาท หนุนผลงานปีนี้กลับมาเกินอัตราราวด์ พร้อมเร่งปรับกลยุทธ์รับงานจัดงานแสดงสินค้าและกิจกรรมทางการตลาดเพิ่มขึ้น แยกเตรียมบู๊กงานอินทรีสยามบินไตรมาส 2/2566 นี้ โชว์แบ็กล็อกแน่นอน 560 ล้านบาท – ก้นหุ้น (18 พ.ค. 66)</p>
PTTGC	<p>↔ PTTGC มองรายได้ปีนี้เติบโตตามกำลังผลิตเพิ่มขึ้น จากการปิดซ่อมบำรุงโรงกลั่นน้อยลง มองราคาน้ำมันดิบเคลื่อนไหวในกรอบ 70-80 ดอลลาร์ต่อบาร์เรล มุ่งส่งเสริมประสิทธิภาพการดำเนินงานของ Allhex เดินหน้าลงทุนโรงงานไบโอพลาสติก เน้นลงทุน HVB เพิ่มความสามารถทำกำไร – ก้นหุ้น (18 พ.ค. 66)</p>
STARK	<p>↔ ก.ล.ต.ยกระดับสั่ง STARK แจงข้อเท็จจริง การขายลูกหนี้ ใน 7 วัน พร้อมให้จัดทำ Special Audit ด้าน TLI ตั้งสำรองถือหุ้น STARK 332 ล้านบาท – ก้นหุ้น (18 พ.ค. 66)</p>
TGE	<p>📌 TGE คว้าสัญญาซื้อขายไฟฟ้าระยะชุมชน (PPA) 3 โครงการแล้ว ทั้ง ชุมพร - สระแก้ว - ราชบุรี จาก กฟภ. เริ่มจ่ายไฟปลายปี 2567 หนุนรายได้พุ่งทะยาน เดินหน้าโครงการโรงไฟฟ้าขยะต่อเนื่องชนะประมูลแล้ว 2 โครงการ จ่อประมูลอีก 2 โครงการ ซ้ำเข้าทางรัฐบาลใหม่ หนุนจริงจังสิ่งแวดล้อม จับตาดันตลาดคาร์บอนเครดิต ล้นปี 2569 รายได้โต 3 เท่า – ก้นหุ้น (18 พ.ค. 66)</p>
TKN	<p>↔ TKN มั่นใจรายได้ปี 2566 เติบโต 15% ตามเป้า ลุยเปิดสาขาเก่าแก่น้อยแลนด์ 5 สาขา รับนักท่องเที่ยวจีนที่คาดว่าจะเข้ามาเพิ่มขึ้นในครึ่งปีหลัง 2566 นี้ พร้อมเร่งปรับกลยุทธ์ธุรกิจอาหาร-เครื่องดื่ม โดยยอดขายล่าสุดจับมือพันธมิตร เจาะตลาดเกมเมอร์เพิ่มเติม – ก้นหุ้น (18 พ.ค. 66)</p>
WHAUP	<p>📌 WHAUP คว้า 2 ดีลใหญ่ ขายน้ำเซตอีอีซี รวมกว่า 2.9 พันล้านบาท ป้อนผู้ผลิต Solar Panel รายใหญ่จากจีน สัญญา 15 ปี มูลค่า 1.8 พันล้านบาท พร้อม COD มิถุนายนนี้ รวมทั้งขายน้ำให้โรงงานผลิตถุงมือยางทางการแพทย์ มูลค่าสัญญา 1.1 พันล้านบาท ผู้บริหารลั่นเดินหน้าลงทุนพลังงานทดแทนต้นปี 300 เมกะวัตต์ภายในสิ้นปี – ช่วหุ้น (18 พ.ค. 66)</p>
ZIGA	<p>📌 "ทุกกิจ งามจิตระเจริญ" หัวเรือใหญ่ ZIGA ยันไม่ทิ้งบริษัท ชี้อธุรกิจพุดต่ำสุดแล้ว เร่งทำผลงานฟื้นตัว ล่าสุดโดยกำไรไตรมาส 1/2566 ที่ 14.8 ล้านบาท เพิ่มขึ้น 22.5% วางกลยุทธ์ขายเหล็กเจาะนิคมมาร์เก็ตติ้งจีนสูง พร้อมเดินหน้าทำผลงานไตรมาส 2/2566 โดด – ก้นหุ้น (18 พ.ค. 66)</p>

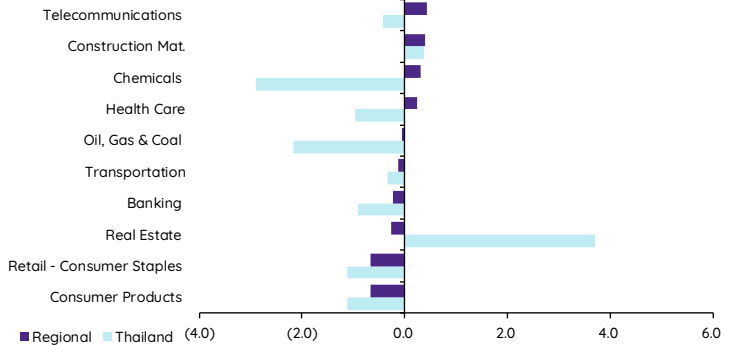
Update ทภาวะตลาด

การเคลื่อนไหวของตลาดทั่วโลก

	17-May	Index	Chg (pts)	Performance (%)				PE (x)		EPS gth (%)		PBV (x)		ROE (%)	
				1D	WTD	MTD	YTD	23F	24F	23F	24F	23F	24F	23F	24F
S&P 500		4,159	48.87	1.2	0.8	(0.3)	8.3	18.9	17.3	(1.7)	9.6	3.8	3.4	18.1	18.5
Euro Stoxx 600		464	(0.72)	(0.2)	(0.3)	(0.6)	9.2	13.1	12.4	1.2	5.9	1.8	1.7	12.9	13.2
Japan		30,094	250.60	0.8	2.4	4.3	15.3	19.3	17.1	8.5	13.4	1.7	1.6	9.0	9.6
Hang Seng		19,561	(417.68)	(2.1)	(0.3)	(1.7)	(1.1)	9.4	8.6	12.7	9.5	1.0	1.0	10.7	10.8
MSCI Asia x J		627	(3.60)	(0.6)	0.3	(0.6)	1.2	13.6	11.3	2.0	20.6	1.4	1.3	10.0	11.2
Philippines		6,635	46.21	0.7	0.9	0.2	1.0	12.6	11.2	12.2	12.5	1.5	1.3	11.9	11.7
Indonesia		6,663	(13.45)	(0.2)	(0.7)	(3.7)	(2.7)	13.5	12.2	4.2	10.4	1.6	1.6	12.1	12.3
Malaysia		1,424	0.84	0.1	0.1	0.6	(4.8)	13.1	12.4	14.2	5.8	1.3	1.2	9.7	9.8
Thailand		1,523	(17.10)	(1.1)	(2.5)	(0.4)	(8.7)	16.0	14.2	1.4	12.4	1.4	1.4	9.1	10.1
Asean 4 - simple avg.				(0.1)	(0.5)	(0.8)	(3.8)	13.8	12.5	8.0	10.3	1.4	1.4	10.7	11.0
China		3,284	(6.76)	(0.2)	0.4	(1.2)	6.3	11.3	9.9	25.0	14.3	1.3	1.2	11.5	11.9
India		61,561	(371.83)	(0.6)	(0.8)	0.7	1.2	20.3	17.2	19.9	17.8	3.1	2.7	15.1	15.7
Singapore		3,174	(40.20)	(1.3)	(1.1)	(3.0)	(2.4)	10.5	10.2	21.6	2.8	1.0	1.0	9.9	9.9
Taiwan		15,925	251.39	1.6	2.7	2.2	12.6	16.6	13.6	(29.6)	22.0	2.0	1.8	12.1	13.5
Korea		2,495	14.42	0.6	0.8	(0.3)	11.5	14.8	9.9	(26.6)	49.9	0.9	0.9	6.3	8.9
Others				0.0	0.4	(0.3)	5.9	14.7	12.2	2.0	21.4	1.7	1.5	11.0	12.0

การเคลื่อนไหวรายกลุ่มอุตสาหกรรมของตลาดหุ้นภูมิภาค

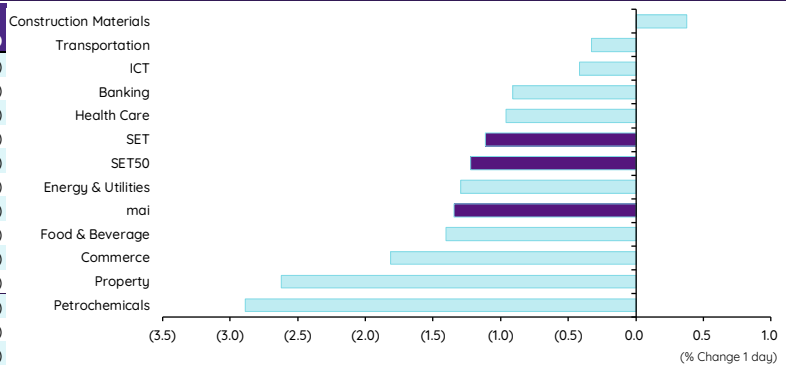
	Price performance (%) *			
	17-May	WoW	MoM	YTD
Banking	(0.23)	(1.20)	1.71	(0.99)
Chemicals	0.31	(0.50)	1.51	2.07
Construction Mat.	0.40	(0.72)	6.09	6.91
Consumer Products	(0.67)	(2.09)	(1.64)	(1.71)
Health Care	0.24	(0.69)	1.24	0.72
Oil, Gas & Coal	(0.05)	(1.02)	(2.26)	(2.89)
Real Estate	(0.27)	(2.56)	(5.38)	(10.33)
Retail - Consumer Staples	(0.67)	(2.09)	(1.64)	(1.71)
Telecommunications	0.43	(1.98)	(3.07)	5.00
Transportation	(0.13)	(0.86)	(0.27)	(0.87)



* การเคลื่อนไหวรายกลุ่มอุตสาหกรรมของตลาดหุ้นภูมิภาค (%) อ้างอิงสกุล US\$ และการเคลื่อนไหวรายกลุ่มอุตสาหกรรมของตลาดหุ้นไทย (%) อ้างอิงสกุลบาท

การเคลื่อนไหวรายกลุ่มอุตสาหกรรมของตลาดหุ้นไทย

	Price performance (%)			
	17-May	WoW	MTD	YTD
Banking	(0.91)	(1.41)	2.13	(1.96)
Commerce	(1.81)	(2.93)	0.40	(5.98)
Construction Materials	0.38	(0.13)	4.35	(5.15)
Energy & Utilities	(1.30)	(3.83)	(1.99)	(14.55)
Food & Beverage	(1.41)	(1.74)	(0.06)	(11.11)
Health Care	(0.96)	(3.40)	(2.21)	(1.12)
ICT	(0.41)	(5.54)	(2.71)	(4.34)
Petrochemicals	(2.89)	(8.57)	(6.27)	(17.50)
Property	(2.62)	(4.87)	(3.85)	(9.23)
Transportation	(0.33)	(2.68)	(1.70)	(6.88)
SET	(1.11)	(2.98)	(0.42)	(8.74)
SET50	(1.22)	(3.02)	0.02	(8.19)
MAI	(1.34)	(3.26)	(2.78)	(16.45)



มูลค่าการซื้อขาย 10 อันดับ

Stock	Price (Bt)	Value (Btmn)	Chg (%)
AOT	72.00	3,479.86	-
CPALL	63.00	3,240.26	(2.70)
GULF	48.00	2,147.58	0.52
KBANK	133.50	1,837.48	(1.48)
SCB	103.00	1,827.28	(1.44)
PTTGC	36.75	1,728.55	(4.55)
PTT	31.75	1,360.74	(1.55)
SAWAD	52.50	1,358.72	(6.67)
BDMS	29.25	1,347.97	(0.85)
SCC	339.00	1,201.00	0.59

ราคาเพิ่มขึ้น 10 อันดับ

Stock	Price (Bt)	Value (Btmn)	Chg (%)
NC	3.58	20.07	30.66
B52	2.08	0.29	12.43
PPPM	0.10	1.30	11.11
TEAMG	8.50	103.46	11.11
GIFT	6.75	22.00	7.14
NYT	3.94	9.52	5.91
TFM	9.00	1.87	5.88
PTECH	20.00	0.66	5.26
SFLEX	3.76	11.21	5.03
MNIT	1.94	0.01	4.30

ราคาลดลง 10 อันดับ

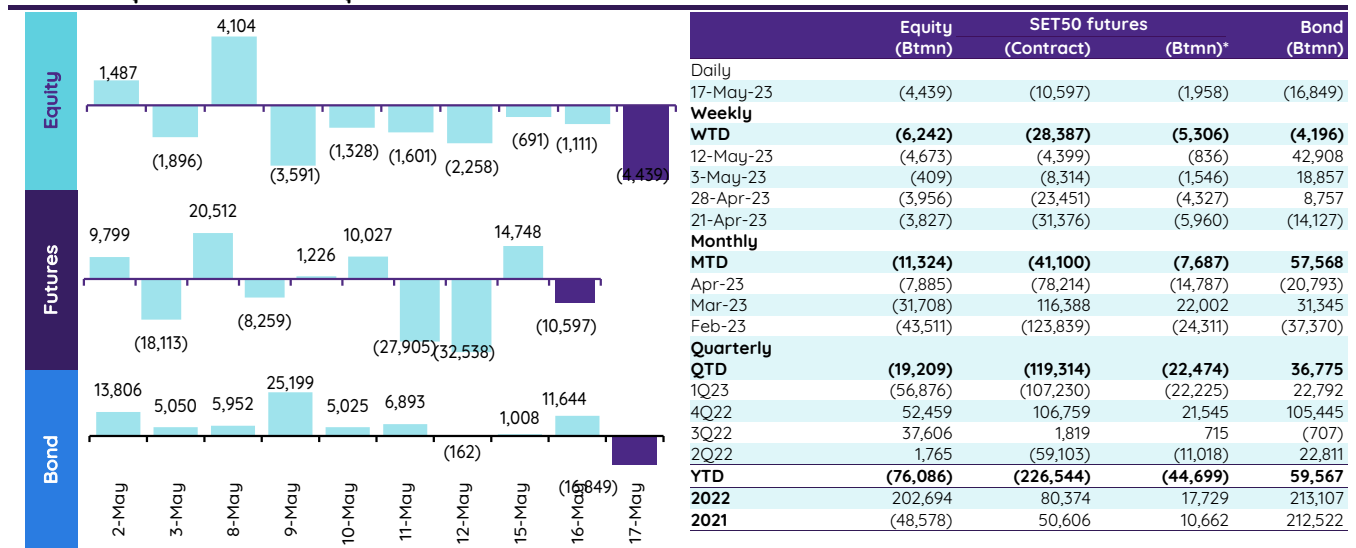
Stock	Price (Bt)	Value (Btmn)	Chg (%)
TWZ	0.05	0.13	(16.67)
EMC	0.12	0.47	(14.29)
JCK	0.19	5.21	(13.64)
KKC	0.26	0.12	(13.33)
PSL	10.60	191.47	(10.17)
MCS	7.30	19.31	(9.88)
SDC	0.10	0.33	(9.09)
GABLE	4.94	72.38	(8.52)
ANAN	1.02	40.82	(8.11)
KEX	10.20	59.81	(7.27)

ทิศทางของกระแสเงินทุนต่างชาติ

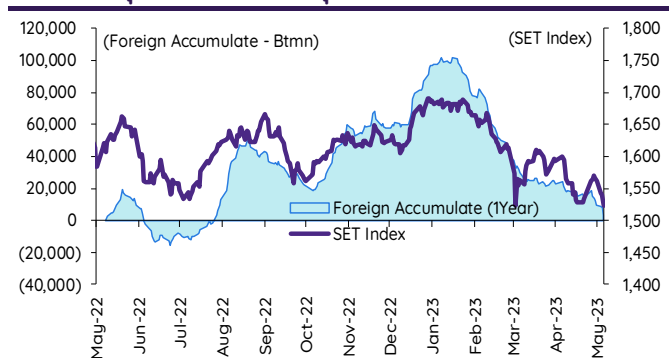
การเคลื่อนย้ายเงินทุนต่างชาติในตลาดหุ้นภูมิภาค

(US\$ Mn)	Thailand	Indonesia	Philippines	Malaysia	Vietnam	India	Taiwan	South Korea	Japan
Daily									
17-May-23	(130)	13	3		4		626	295	
16-May-23	(33)	(40)	1	(16)	(1)	209	292	122	
15-May-23	(20)	18	(0)	(14)	(16)	228	(448)	(129)	
12-May-23	(66)	(65)	1	(15)	0	193	(95)	(221)	
11-May-23	(47)	(62)	(17)	(8)	5	121	(319)	(43)	
Weekly									
WTD	(183)	(9)	3	(30)	(13)	437	470	288	2,769
12-May-23	(138)	(140)	(12)	(10)	(6)	1,225	(470)	(31)	0
5-May-23	(12)	(50)	(43)	(5)	(21)	1,007	(442)	102	2,769
28-Apr-23	(115)	191	17	(42)	1	1,364	(1,449)	(94)	0
21-Apr-23	(112)	120	5	(34)	(14)	(319)	(1,255)	126	2,556
Monthly									
MTD	(333)	(199)	(52)	(45)	(40)	2,669	(442)	359	2,769
Apr-23	(231)	828	34	(56)	(118)	1,923	(2,553)	616	34,505
Mar-23	(792)	272	(498)	(301)	117	1,816	(30)	(689)	(21,946)
Feb-23	(1,273)	377	(142)	(40)	(26)	(639)	1,107	919	(821)
YTD	(2,084)	1,075	(536)	(524)	94	2,109	4,976	6,445	16,733

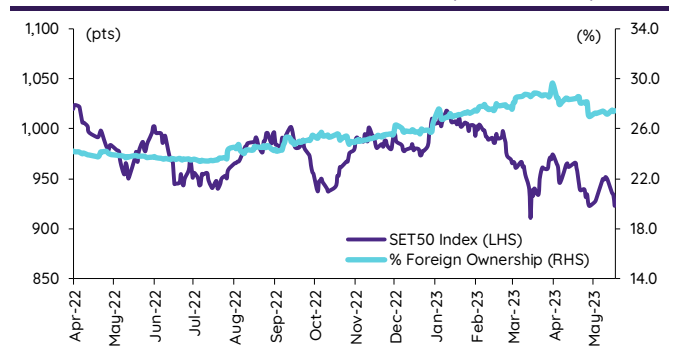
ยอดซื้อขายสุทธิรายวันของนักลงทุนต่างชาติในประเทศไทย



การซื้อขายสุทธิสะสมของนักลงทุนต่างชาติ และ SET



SET50 และสัดส่วนการถือครองของต่างชาติ (ไม่รวม NVDR)



การซื้อขายสุทธิของนักลงทุนต่างชาติ

สัดส่วนการถือครองหุ้นของนักลงทุนต่างชาติเปลี่ยนแปลงมากที่สุด 10 อันดับ

	Fgn hld (%)	Δ Fgn (M.shares)	Buy* (Btmn)		Fgn hld (%)	Δ Fgn (M.shares)	Sell* (Btmn)		Buy* (Btmn)	Sell* (Btmn)
SCC	11.29	0.58	198	CPALL	30.60	(7.83)	(493)	PTTGC	191	(832)
SCB	18.35	1.25	129	TIDLOR	36.19	(13.44)	(343)	CENTEL	142	(384)
GULF	36.84	2.29	110	CPALL	30.60	(7.83)	(493)	CHG	130	(319)
ADVANC	35.60	0.42	90	BGRIM	40.37	(2.42)	(90)	SCB	120	(243)
KBANK	44.86	0.61	82	MTC	3.77	(2.29)	(88)	KTB	111	(187)
PTT	7.47	2.08	66	INTUCH	30.36	(1.20)	(87)	SCC	107	(177)
TU	25.51	4.32	63	CBG	10.48	(0.96)	(67)	TTB	98	(164)
TTB	27.84	37.66	55	SINGER	3.37	(5.51)	(62)	ADVANC	97	(152)
CK	15.94	2.41	48	HMPRO	15.16	(2.69)	(38)	KTC	92	(108)
PTTGC	11.06	1.26	46	TISCO	43.17	(0.40)	(38)	TRUE	82	(97)

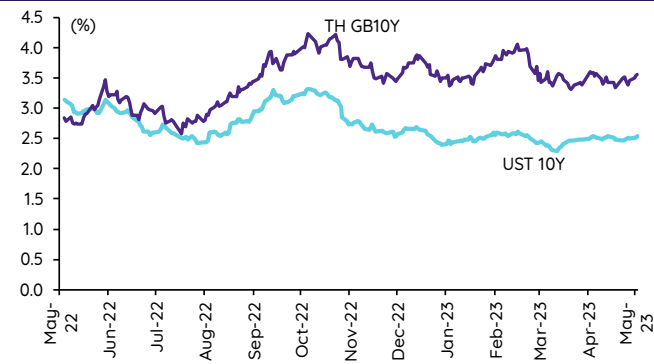
* ฐานการถือครองโดย InnovestX Research

Update ราคาสินทรัพย์ประเภทต่างๆ

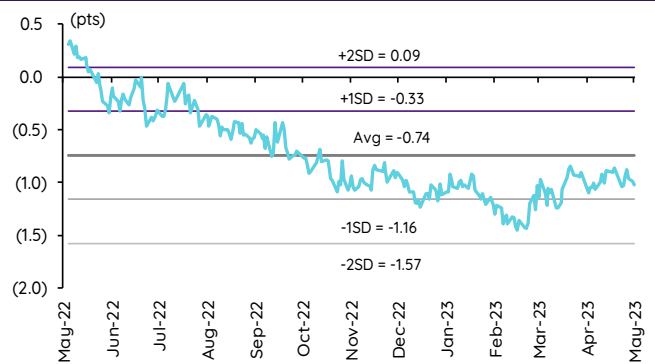
ดัชนีชี้วัดที่สำคัญ

	ราคาปิด	17 พ.ค.	WoW	MoM	YoY	YTD
ดัชนีความเชื่อมั่น						
VIX Index	16.87	(6.23)	(0.41)	(0.47)	(35.36)	(22.15)
Europe CDS (bps)	86.091	(0.39)	(0.98)	4.24	(5.58)	(4.52)
LIBOR OIS Spread (bps)	0.21014	(2.00)	(5.15)	0.88	9.11	4.72
TED Spread (bps)	0.1276	(7.73)	(1.81)	(14.68)	(28.06)	(29.68)
อัตราแลกเปลี่ยน:						
Dollar Index	102.86	0.25	1.42	0.75	(0.43)	(0.61)
สหรัฐดอลลาร์/บาท	34.16	0.44	1.70	(0.91)	(1.07)	(0.97)
ยูโร/สหรัฐดอลลาร์	1.08	(0.22)	(1.28)	(0.78)	2.77	1.27
สหรัฐดอลลาร์/เยนญี่ปุ่น	137.63	0.93	2.47	2.35	6.39	4.98
ตราสารหนี้: (เปลี่ยนแปลง basis points)						
อัตราอ้างอิงพันธบัตรรัฐบาลไทย 2 ปี	2.01%	1.63	6.68	14.87	16.42	37.31
อัตราอ้างอิงพันธบัตรรัฐบาลไทย 10 ปี	2.54%	2.34	3.50	3.86	(88.66)	(10.53)
อัตราอ้างอิงพันธบัตรรัฐบาลสหรัฐ 2 ปี	4.15%	7.83	21.29	(4.23)	146.81	(28.64)
อัตราอ้างอิงพันธบัตรรัฐบาลสหรัฐ 10 ปี	3.56%	3.78	12.35	(2.86)	59.64	(30.88)
สินค้าโภคภัณฑ์:						
CRB Index	543.88	(0.18)	(0.44)	(1.62)	(14.64)	(1.96)
ทองคำแท่ง (ดอลลาร์ต่อออนซ์)	1,981.82	(0.35)	(2.36)	(0.64)	9.25	8.68
ค่าการกลั่น (ดอลลาร์ต่อบาร์เรล)	4.29	(1.38)	16.89	69.57	(76.45)	(59.30)
น้ำมันตลาดดูไบ (ดอลลาร์ต่อบาร์เรล)	74.42	(0.16)	(1.61)	12.39	(30.37)	(3.59)
น้ำมันตลาดนิวยอร์ก (ดอลลาร์ต่อบาร์เรล)	72.83	2.78	0.37	(9.90)	(35.20)	50.35
ค่าระวางเรือ (จุด)	1,425.00	(3.46)	(13.11)	0.92	(53.96)	(5.94)

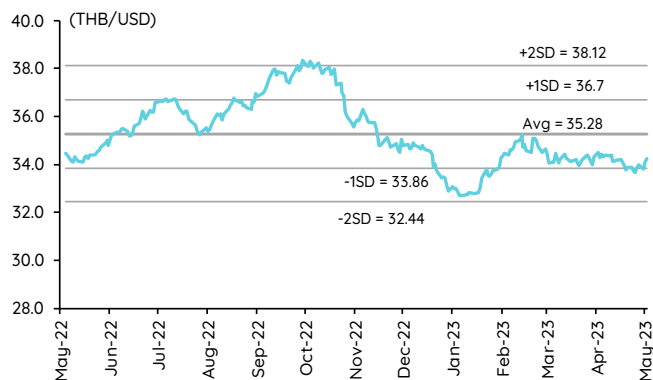
อัตราผลตอบแทนพันธบัตร 10 ปี ของไทยและสหรัฐฯ



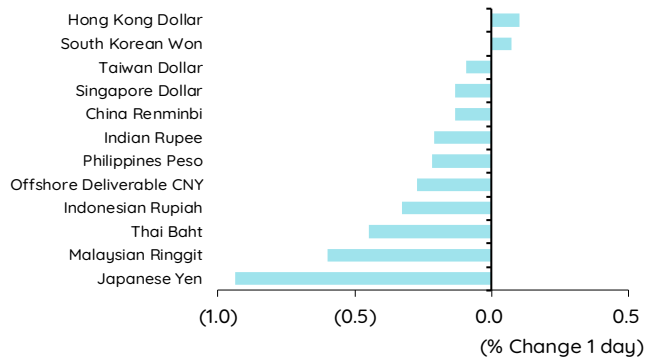
ผลต่างอัตราผลตอบแทนพันธบัตร 10 ปี ของไทยและสหรัฐฯ



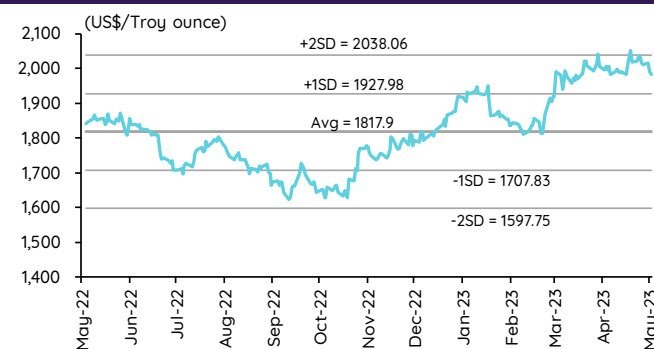
อัตราแลกเปลี่ยน THB/USD



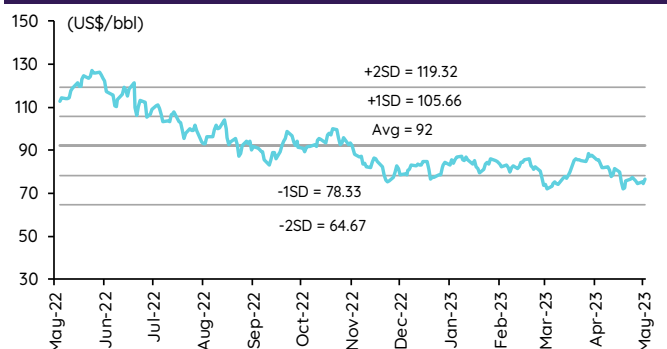
การเคลื่อนไหวของอัตราแลกเปลี่ยนในภูมิภาคต่อดอลลาร์ สรอ



ทองคำ



น้ำมันดิบ Brent



Note: Standard deviation (SD) ไม่ใช่สัญญาณซื้อขายหรืออาจ

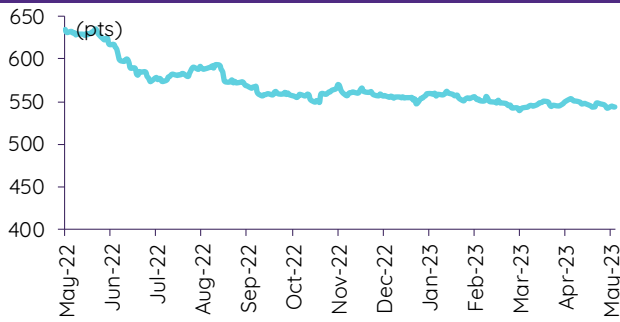
Update ราคาสินค้าโภคภัณฑ์

	As of 17-May-23	-1W %	Avg. Price QTD in 2Q23	% QoQ	% YoY	Avg. Price in '22	% YoY	Avg. Price in '23	% YoY	Update
CRB Index	543.88	(0.5)	547.07	(0.9)	(9.4)	592.61	10.66	550.21	(7.2)	Daily
Energy Prices										
Crude Oil - Dubai (US\$/bbl)	73.44	(3.7)	80.42	1.2	(17.0)	97.10	41.01	79.81	(17.8)	Daily
Brent Crude (US\$/bbl)	76.66	(0.9)	80.76	(0.7)	(18.9)	99.93	41.71	81.16	(18.8)	Daily
West Texas Int. Cushing (US\$/bbl)	72.83	(1.2)	76.39	0.4	(23.2)	94.54	38.91	76.20	(19.4)	Daily
Crude Oil - Asia-Pacific Tapis Oil Spot (US\$/bbl)	78.60	(2.4)	83.46	(2.7)	(16.1)	107.55	49.75	84.98	(21.0)	Daily
Natural Gas Henry Hub (US\$/mmBTU)	2.38	5.2	2.31	(23.3)	(32.5)	4.55	67.96	2.78	(39.0)	Daily
Coal Price NEX (US\$/MT)	169.51	(7.7)	186.79	(29.6)	(30.9)	364.93	163.91	266.64	92.8	Friday
Oil Product Prices and Gross Refinery Margin										
Gas Oil 500 ppm Sulfur Singapore (US\$/bbl)	88.47	(1.2)	93.07	(12.1)	(16.4)	128.47	68.59	101.56	(20.9)	Daily
Gas Oil - Dubai (US\$/bbl)	15.03	13.2	12.65	(52.0)	(13.0)	31.37	327.29	21.75	(30.7)	Daily
Gasoline, 92 RON Spot (US\$/bbl)	84.79	(0.4)	90.58	(14.4)	(17.7)	109.73	43.14	93.18	(15.1)	Daily
Gasoline - Dubai (US\$/bbl)	11.35	27.5	10.16	(32.3)	(23.0)	12.63	62.02	13.37	5.8	Daily
Fuel Oil 180 Singapore Spot (US\$/bbl)	65.38	0.2	68.56	(35.2)	(19.1)	79.55	29.19	64.92	(18.4)	Daily
Fuel Oil - Dubai (US\$/bbl)	(8.06)	(26.5)	(11.86)	(27.8)	(2.2)	-17.55	140.85	(14.89)	(15.1)	Daily
Jet Kerosene - Spot Price (US\$/bbl)	89.37	(1.5)	94.01	(11.3)	(13.2)	124.29	68.00	101.95	(18.0)	Daily
Jet Kerosene - Dubai (US\$/bbl)	15.93	9.6	13.58	(48.7)	18.4	27.19	430.89	22.14	(18.6)	Daily
SG Refinery Margin (US\$/bbl)	4.29	16.9	8.26	28.9	1.7	6.72	91.63	6.72	(37.5)	Daily
Olefins Product Prices and Spread										
Ethylene, FOB Japan Spot (US\$/MT)	850	(2.3)	894	5.0	(19.7)	1,001	(0.87)	871	(13.0)	Tuesday
Ethylene Spread (US\$/MT)	265	3.3	244	464.0	6.1	212	(41.19)	188	(11.3)	Daily
Propylene (Olefins), FOB Japan Spot (US\$/MT)	880	(1.7)	903	(2.2)	(17.6)	990	(15.4)	916	(7.4)	Tuesday
Propylene Spread (US\$/MT)	295	4.8	253	13.1	19.0	201	(43.60)	234	16.2	Daily
Naphtha - Singapore Spot FOB (US\$/MT)	585	(4.6)	650	(7.1)	(26.4)	789	215.6	683	(13.4)	Daily
Polyolefins Prices and Spread										
Polye HDPE SE Asia (US\$/MT)	1,070	0.0	1,072	2.3	(17.0)	1,180	0.08	1,072	(9.2)	Tuesday
HDPE-Naphtha Spread (US\$/MT)	485	6.2	423	194.8	3.3	391	(26.19)	389	(0.7)	Daily
Polye LDPE-Film, CFR SE Asia Spot (US\$/MT)	1,080	(0.9)	1,095	(4.7)	(32.0)	1,438	(5.75)	1,131	(21.3)	Tuesday
LDPE-Naphtha Spread (US\$/MT)	495	3.9	446	133.0	(38.8)	649	(25.96)	449	(30.9)	Daily
PP Film, Spot South East Asia (US\$/MT)	1,050	(0.9)	1,049	(1.9)	(19.8)	1,174	(9.60)	1,062	(9.5)	Tuesday
PP Spread (US\$/MT)	465	4.1	399	8.0	(6.1)	385	(40.72)	380	(1.4)	Daily
MEG Prices and Spread										
MEG, CFR South East Asia (US\$/MT)	530	3.9	518	(1.3)	(24.8)	585	(13.93)	523	(10.6)	Tuesday
MEG Spread (US\$/MT)	3	(110.2)	-36	347.0	4,149.4	-36	(167.17)	-17	n.m.	Tuesday
Aromatics Product Prices and Spread										
Paraxylene, FOB USG Spot (US\$/MT)	1,040	(4.1)	1,128	2.6	(1.8)	1,261	40.96	1,109	(12.1)	Tuesday
Paraxylene Spread (US\$/MT)	418	(5.0)	448	4.9	34.7	442	42.51	434	(1.9)	Tuesday
Paraxylene - 92 RON Spread (US\$/MT)	317	(11.7)	355	21.2	69.0	325	35.01	314	(3.3)	Daily
Toluene, FOB Korea Spot (US\$/MT)	850	1.8	897	2.4	1.4	963	32.26	883	(8.3)	Tuesday
Benzene, CFR Japan Spot (US\$/MT)	870	(2.2)	955	0.6	(12.6)	1,057	13.52	951	(10.1)	Tuesday
Benzene Spread (US\$/MT)	365	1.9	391	16.3	30.5	367	4.35	354	(3.5)	Daily
Benzene - 92 RON Spread (US\$/MT)	147	(10.4)	182	27.8	18.5	121	(56.40)	156	28.9	Daily
Condensate (US\$/MT)	622	(3.6)	680	1.1	(16.7)	818	40.13	675	(17.5)	Daily
PTA Prices and Spread										
PTA, CFR South East Asia (US\$/MT)	780	(3.1)	848	5.7	(0.2)	885	25.47	818	(7.5)	Tuesday
PTA Spread (US\$/MT)	83	6.6	93	39.5	15.4	40	(62.02)	75	87.1	Tuesday
PVC Prices and Spread										
PVC, CFR South East Asia (US\$/MT)	850	0.0	856	(4.8)	(38.6)	1,152	(20.27)	885	(23.2)	Tuesday
Ethylene Spread (US\$/MT)	585	(1.4)	612	(17.2)	(47.5)	940	(13.31)	696	(25.9)	Tuesday
Ethylene Dichloride CFR Far East Asia (US\$/MT)	315	0.0	308	6.0	(63.6)	543	(26.02)	296	(45.4)	Tuesday
Metal										
Gold (US\$/Troy Ounce)	1,982	(2.6)	2,007	6.2	6.8	1,802	0.17	1,930	7.1	Daily
LME Copper 3 Month Rolling Forward (US\$/MT)	8,308	(3.6)	8,670	(3.2)	(13.1)	8,805	(5.25)	8,858	0.6	Daily
Silver Future (US\$/Troy Ounce)	24	(7.4)	25	10.2	8.6	22	(12.92)	24	7.7	Daily
China Composite Steel Prices (CNY/MT)	4,114	(1.4)	4,301	(4.4)	(17.5)	4,770	(12.85)	4,432	(7.1)	Daily
Agriculture Prices										
Malaysian Crude Palm Oil Spot Price(MYR/MT)	3,771	(5.9)	4,115	2.5	(33.1)	5,136	15.59	4,048	(21.2)	Daily
SGX Ribbed Smoked Sheet 3 (RSS3) Futures (US\$/KG)	162	6.3	155	(4.2)	(26.4)	184	(11.85)	159	(13.5)	Daily
Sugar #11 (US\$/LB)	26	(1.2)	25	28.6	43.8	18	18.08	21	20.0	Daily
Freight Rate										
Baltic Freight Index: BDIY	1,425	(10.8)	1,513	48.6	(26.0)	1,931	(33.89)	1,185	(38.6)	Daily
Baltic Supramax Index: BSI58	1,091	(0.5)	1,140	23.0	(50.1)	2,006	(17.27)	999	(50.2)	Daily

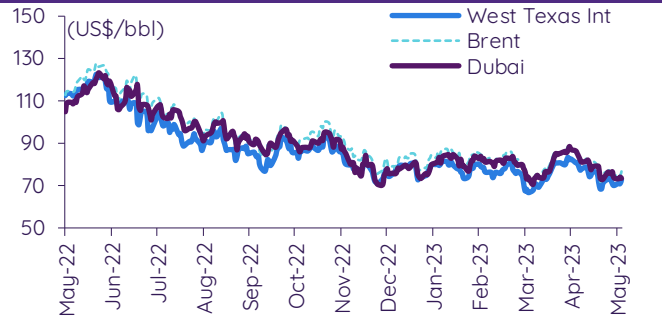
ที่มา: Bloomberg Finance L.P., IQ Professional, BANPU IIR, InnovestX Research

Update ราคาสินค้าโภคภัณฑ์

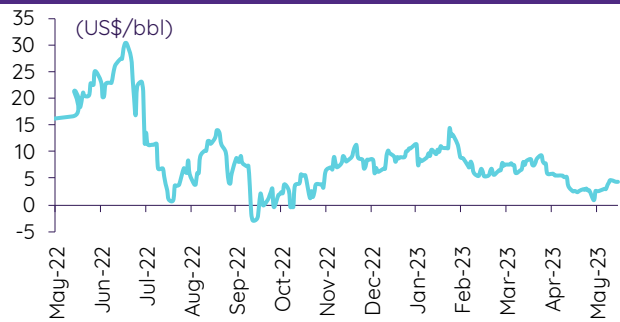
CRB US Spot All Commodities Price Index



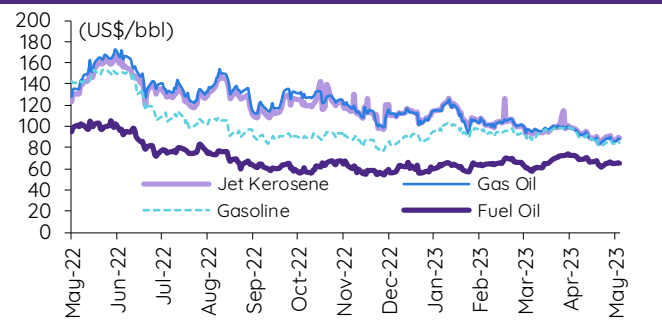
Crude prices



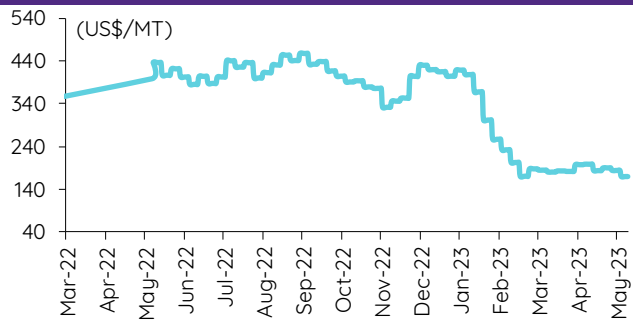
SG Dubai Hydrocracking Refinery Margin



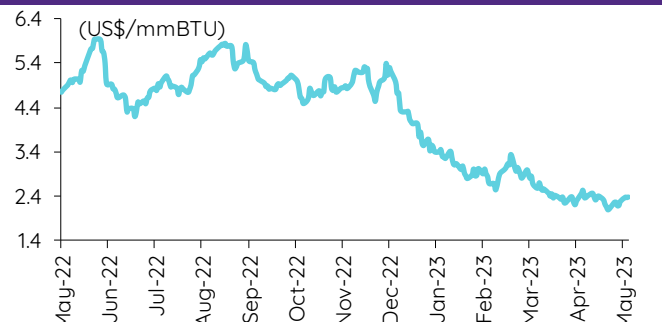
Oil product prices



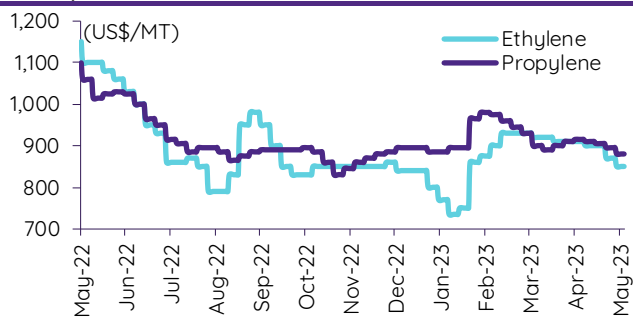
Coal price (NEX)



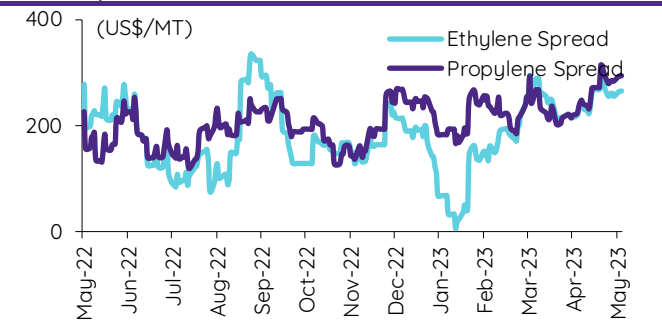
Natural gas prices (Henry hub)



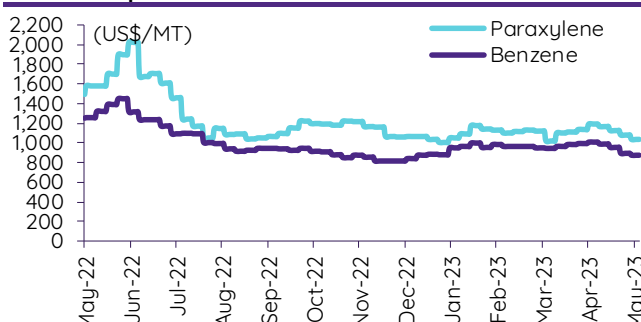
Olefins prices



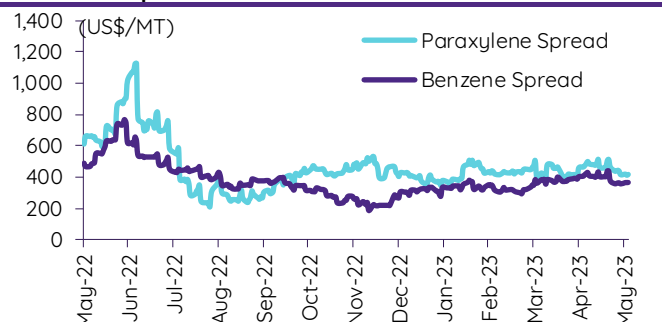
Olefins spreads



Aromatics prices

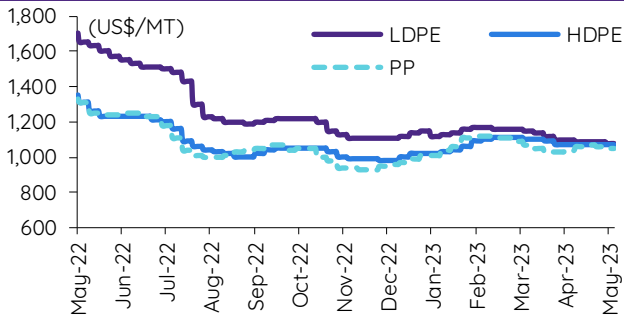


Aromatics spreads

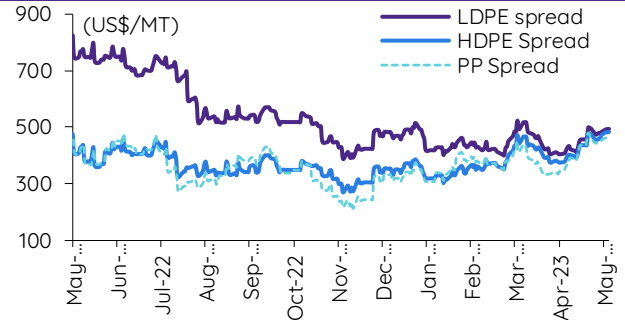


Update ราคาสินค้าโภคภัณฑ์

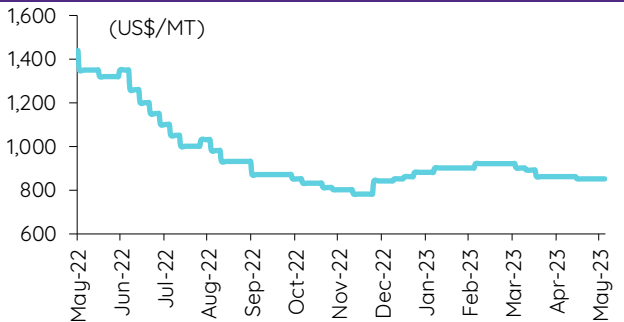
Polyolefins prices



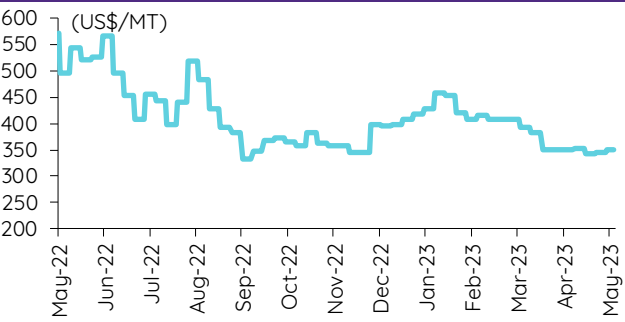
Polyolefins-Naphtha spreads



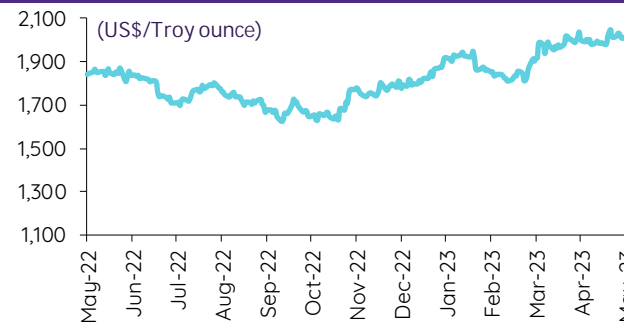
PVC price



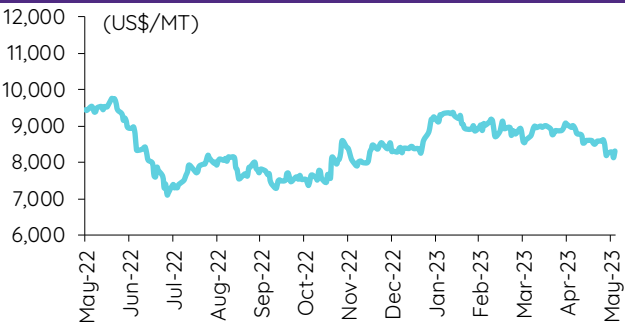
PVC spread



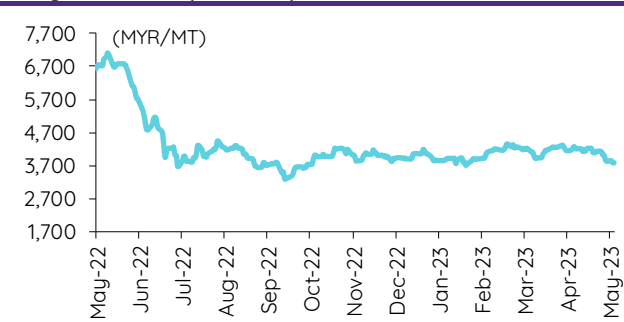
Gold price



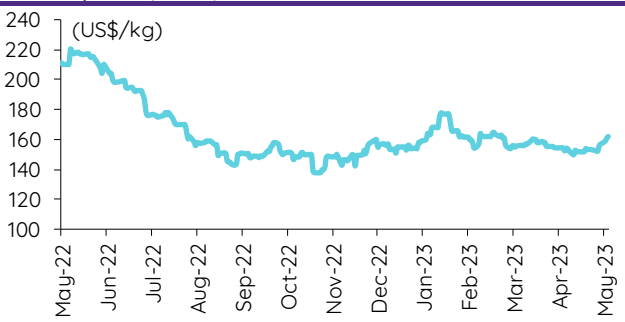
LME copper price



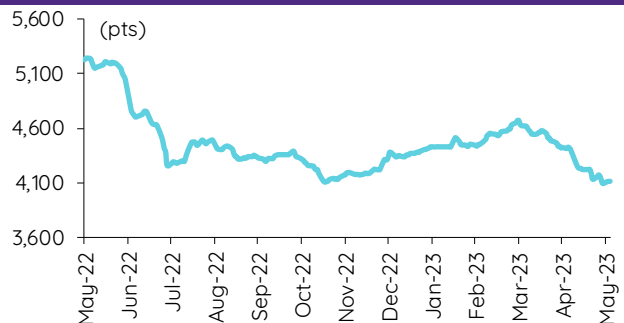
Malaysian crude palm oil price



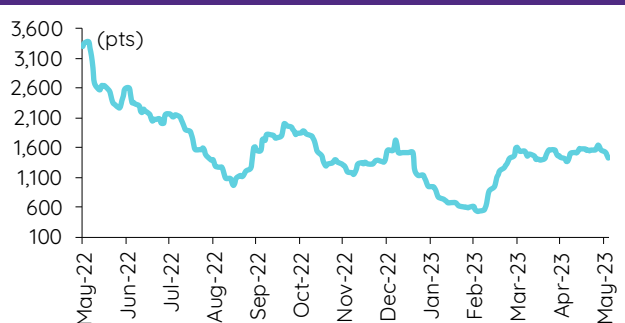
Rubber price (RSS3) futures



Steel price index



Baltic freight index



ข้อมูลการขายชอร์ต (short sales)

	ปริมาณหุ้น (หุ้น)	มูลค่าการขายชอร์ต (บาท)	ราคาเฉลี่ย (บาท)	ราคาต่ำสุด 17 พ.ค. 66	ส่วนต่างระหว่างราคาปิด กับราคาขายชอร์ต	% ปริมาณการขายชอร์ต เทียบกับกระดานหลัก
TVO-R	119,900	3,082,750	25.71	25.75	(0.15)	38.63
PTT	11,523,200	366,691,050	31.82	31.75	0.23	26.98
RCL-R	826,000	19,846,540	24.03	23.80	0.95	24.87
EGCO-R	210,000	30,646,350	145.94	146.00	(0.04)	24.78
IRPC-R	12,743,500	29,288,432	2.30	2.30	(0.07)	23.38
IRPC	12,122,600	28,068,908	2.32	2.30	0.67	22.24
BPP	181,500	2,505,030	13.80	13.70	0.74	21.94
TFG-R	750,300	3,226,068	4.30	4.30	(0.01)	20.34
OSP-R	916,000	28,002,450	30.57	30.75	(0.58)	20.17
CPF-R	9,872,300	192,032,610	19.45	19.40	0.27	19.53
MBK-R	247,000	3,818,260	15.46	15.30	1.04	17.07
RATCH-R	760,800	28,274,850	37.16	37.25	(0.23)	17.02
BCH-R	3,129,600	55,222,440	17.65	17.50	0.85	16.75
AIT	84,200	425,210	5.05	5.05	0.00	16.54
SNC	139,100	1,557,920	11.20	11.20	(0.00)	16.49
KCE-R	945,700	34,085,275	36.04	36.00	0.12	16.27
SCC-R	565,900	191,105,900	337.70	339.00	(0.38)	15.92
JUBILE	6,100	148,950	24.42	24.50	(0.33)	15.68
TLI-R	1,318,100	16,628,190	12.62	12.60	0.12	15.61
RAM	17,600	849,200	48.25	48.00	0.52	15.55
SENA	266,300	841,508	3.16	3.18	(0.63)	15.38
EPG-R	167,900	1,235,485	7.36	7.35	0.12	15.08
INTUCH-R	487,200	35,661,400	73.20	73.00	0.27	14.68
BAM-R	1,510,400	16,886,230	11.18	11.20	(0.18)	14.59
KKP-R	525,100	32,580,850	62.05	61.50	0.89	14.27
DELTA-R	1,863,000	150,260,025	80.65	80.50	0.19	14.24
RAM-R	16,100	776,500	48.23	48.00	0.48	14.22
BTS-R	4,188,500	31,393,670	7.50	7.55	(0.73)	14.16
BEC-R	616,000	5,043,765	8.19	8.25	(0.75)	13.99
BCP-R	758,700	23,652,200	31.17	30.75	1.38	13.94
AWC-R	6,957,800	37,220,555	5.35	5.35	(0.01)	13.77
IVL-R	2,224,800	73,432,375	33.01	33.00	0.02	13.55
SUPER	8,478,800	5,002,492	0.59	0.58	1.72	13.42
TISCO-R	403,700	37,874,775	93.82	94.00	(0.19)	13.32
BCPG-R	412,900	3,783,655	9.16	9.15	0.15	13.20
THG	178,900	12,219,925	68.31	68.25	0.08	13.16
BGRIM	1,123,100	42,124,825	37.51	37.25	0.69	13.03
S-R	286,800	456,733	1.59	1.58	0.79	12.98
TTW-R	570,600	4,851,980	8.50	8.55	(0.55)	12.78
BTG-R	160,600	3,842,180	23.92	23.80	0.52	12.78
THANI-R	889,100	3,184,580	3.58	3.58	0.05	12.68
SCCC-R	7,600	1,016,300	133.72	134.00	(0.21)	12.56
BEM	5,884,600	50,136,830	8.52	8.65	(1.50)	12.55
GPSC-R	508,600	30,310,450	59.60	59.50	0.16	12.51
PLAT-R	149,000	515,620	3.46	3.44	0.60	12.36
CKP-R	349,400	1,304,936	3.73	3.74	(0.14)	12.34
PTTEP-R	730,800	106,622,450	145.90	144.50	0.97	12.27
BE8	38,000	1,641,450	43.20	43.50	(0.70)	12.04
CBG-R	618,400	43,936,025	71.05	70.50	0.78	11.98
TIPH	129,700	5,571,100	42.95	43.00	(0.11)	11.92
SCCC	7,200	962,250	133.65	134.00	(0.26)	11.90
KCE	690,100	24,887,925	36.06	36.00	0.18	11.87
KTC-R	262,800	14,582,650	55.49	55.00	0.89	11.86
BTS	3,433,400	25,706,645	7.49	7.55	(0.83)	11.60
TTB	52,757,400	77,479,136	1.47	1.47	(0.10)	11.57
STA-R	662,800	12,482,760	18.83	18.70	0.71	11.37
TOP	1,605,500	72,631,050	45.24	45.00	0.53	11.32
BPP-R	92,500	1,277,590	13.81	13.70	0.82	11.18
SAWAD-R	2,705,800	145,537,650	53.79	52.50	2.45	11.10
BANPU-R	11,371,900	93,180,825	8.19	8.10	1.16	11.08
BH	180,400	43,325,200	240.16	240.00	0.07	11.00
SIRI-R	18,715,000	32,792,787	1.75	1.75	0.13	10.98
MINT-R	2,342,400	75,386,975	32.18	31.75	1.37	10.90
STGT	267,100	2,448,785	9.17	9.10	0.75	10.77
SPALI-R	1,032,500	20,930,770	20.27	20.00	1.36	10.73
JTS-R	21,000	603,950	28.76	29.00	(0.83)	10.70
BGRIM-R	920,400	34,338,850	37.31	37.25	0.16	10.68
BLA-R	209,700	5,237,050	24.97	25.25	(1.09)	10.40
BDMS	4,404,300	128,775,775	29.24	29.25	(0.04)	10.01
KKP	367,200	22,764,600	62.00	61.50	0.81	9.98
GLOBAL-R	966,800	17,427,780	18.03	18.10	(0.41)	9.84
LPN-R	86,600	374,858	4.33	4.34	(0.26)	9.81
M-R	170,200	8,753,475	51.43	51.50	(0.13)	9.64
TOA-R	69,200	2,096,675	30.30	30.25	0.16	9.55
TTA-R	389,000	2,630,090	6.76	6.90	(2.01)	9.42
MAJOR-R	499,500	7,160,600	14.34	14.40	(0.05)	9.40
ORI-R	2,799,400	29,297,760	10.47	10.60	(1.27)	9.18
HANA-R	586,400	21,407,175	36.51	36.25	0.71	9.15
BH-R	148,700	36,017,200	242.21	240.00	0.92	9.07
RBF-R	350,000	3,665,600	10.47	10.30	1.68	8.90
IVL	1,459,800	48,320,825	33.10	33.00	0.31	8.89
MEGA-R	258,000	9,915,575	38.43	38.75	(0.82)	8.70
CKP	243,300	911,440	3.75	3.74	0.16	8.59
CBG	438,900	31,220,625	71.13	70.50	0.90	8.50
CHAYO	104,000	822,915	7.91	7.80	1.44	8.40
HMPRO-R	2,060,700	29,370,950	14.25	14.10	1.08	8.38
LANNA-R	31,900	477,780	14.98	14.90	0.52	8.36

	ปริมาณหุ้น (หุ้น)	มูลค่าการซื้อขาย (บาท)	ราคาเฉลี่ย (บาท)	ราคาต่ำสุด 17 พ.ค. 66	ส่วนต่างระหว่างราคาปิด กับราคาซื้อขาย (บาท)	% ปริมาณการซื้อขาย เทียบกับกระดานหลัก
SAMART-R	505,300	2,372,302	4.69	4.70	(0.11)	8.34
WHAUP	100,200	378,756	3.78	3.80	(0.53)	8.34
SCGP	383,400	16,577,025	43.24	43.25	(0.03)	8.28
CK-R	1,672,800	32,970,470	19.71	19.90	(0.96)	8.28
BANPU	8,382,300	69,088,220	8.24	8.10	1.76	8.17
BTG	102,300	2,449,480	23.94	23.80	0.61	8.14
EPG	89,800	661,305	7.36	7.35	0.19	8.07
AOT-R	3,795,300	272,079,625	71.69	72.00	(0.43)	7.92
BAM	818,500	9,122,070	11.14	11.20	(0.49)	7.91
SCC	281,100	94,595,600	336.52	339.00	(0.73)	7.91
TIDLOR-R	1,245,900	31,881,775	25.59	25.50	0.35	7.90
KTB	3,783,100	70,896,530	18.74	18.80	(0.32)	7.86
TCAP-R	374,200	17,976,850	48.04	48.25	(0.43)	7.79
NER-R	389,300	1,869,758	4.80	4.80	0.06	7.75
THG-R	105,200	7,179,225	68.24	68.25	(0.01)	7.74
SPRC-R	1,527,700	13,189,610	8.63	8.40	2.78	7.73
CPN-R	752,500	51,343,725	68.23	67.50	1.08	7.71
KBANK	1,046,600	140,467,350	134.21	133.50	0.53	7.64
BYD-R	790,700	6,869,160	8.69	8.50	2.21	7.60
PLANB-R	654,900	5,694,275	8.69	8.70	(0.06)	7.55
TPIPL-R	656,600	994,077	1.51	1.50	0.93	7.54
SIRI	12,730,400	22,373,918	1.76	1.75	0.43	7.47
BEM-R	3,490,800	29,729,950	8.52	8.65	(1.54)	7.45
JMT	1,191,900	50,314,700	42.21	42.00	0.51	7.42
QH-R	1,260,300	2,897,808	2.30	2.30	(0.03)	7.32
EA	473,500	31,326,325	66.16	65.50	1.01	7.31
MINT	1,569,700	50,722,525	32.31	31.75	1.77	7.30
TLI	616,500	7,785,270	12.63	12.60	0.22	7.30
PLANB	627,000	5,426,195	8.65	8.70	(0.53)	7.22
OR-R	1,878,300	41,952,450	22.34	22.50	(0.73)	7.21
EGCO	60,300	8,797,200	145.89	146.00	(0.07)	7.11
EKH	59,100	464,690	7.86	7.85	0.16	7.11
BEAUTY-R	103,700	118,711	1.14	1.13	1.31	7.02
BBIK-R	16,900	1,570,050	92.90	91.50	1.53	7.02
PTTEP	414,000	60,313,000	145.68	144.50	0.82	6.95
SC-R	644,000	2,692,828	4.18	4.16	0.51	6.89
DOHOME-R	343,500	4,804,500	13.99	14.00	(0.09)	6.88
ASP	99,600	286,048	2.87	2.86	0.42	6.76
SYNEX	14,100	182,060	12.91	12.70	1.67	6.75
COM7	423,700	11,414,325	26.94	27.00	(0.22)	6.75
AOT	3,165,000	227,012,100	71.73	72.00	(0.38)	6.61
VIBHA-R	45,600	115,984	2.54	2.54	0.14	6.58
TVO	20,300	522,725	25.75	25.75	0.00	6.54
BCPG	204,500	1,876,255	9.17	9.15	0.27	6.54
SCGP-R	302,300	13,044,375	43.15	43.25	(0.23)	6.53
CPF	3,300,900	64,307,410	19.48	19.40	0.42	6.53
GPSC	264,100	15,756,375	59.66	59.50	0.27	6.50
TRUE	7,764,700	54,321,335	7.00	6.95	0.66	6.46
AMATA	544,600	11,651,880	21.40	21.10	1.40	6.45
BAY-R	7,200	203,400	28.25	28.25	0.00	6.33
JMART-R	1,349,900	25,974,030	19.24	19.20	0.22	6.32
PSL-R	1,098,800	12,045,940	10.96	10.60	3.42	6.29
AP-R	3,107,000	34,157,130	10.99	10.50	4.70	6.17
JAS-R	1,584,100	2,276,321	1.44	1.44	(0.21)	6.13
ADVANC	311,300	66,929,900	215.00	215.00	0.00	6.12
GLOBAL	599,300	10,811,130	18.04	18.10	(0.33)	6.10
KTC	132,700	7,384,800	55.65	55.00	1.18	5.99
WHA	4,941,500	20,786,620	4.21	4.16	1.12	5.97
CENDEL	470,400	23,512,050	49.98	49.25	1.49	5.96
AU	263,100	2,662,550	10.12	10.10	0.20	5.89
EA-R	381,600	25,353,625	66.44	65.50	1.44	5.89
CPALL	3,004,300	190,939,800	63.56	63.00	0.88	5.86
BBL	354,100	56,602,700	159.85	159.00	0.53	5.81
VIBHA	40,000	102,400	2.56	2.54	0.79	5.77
SIS	10,700	213,770	19.98	19.90	0.39	5.67
SSP-R	28,300	250,465	8.85	8.90	(0.56)	5.66
RJH	2,100	60,375	28.75	28.75	0.00	5.65
MTC-R	907,800	34,871,025	38.41	38.50	(0.23)	5.45
CRC-R	863,000	38,030,000	44.07	43.75	0.73	5.35
OR	1,373,100	30,821,570	22.45	22.50	(0.24)	5.27
TOP-R	740,300	33,588,075	45.37	45.00	0.82	5.22
FSMART-R	64,700	589,600	9.11	9.05	0.69	5.18
DCC-R	231,900	494,726	2.13	2.12	0.63	5.11
MEGA	151,300	5,828,025	38.52	38.75	(0.59)	5.10
BCP	277,400	8,640,750	31.15	30.75	1.30	5.10
BLAND	804,700	736,708	0.92	0.91	0.61	5.06
THANI	353,500	1,270,708	3.59	3.58	0.41	5.04
BJC-R	172,500	6,568,800	38.08	38.00	0.21	5.04
TIPH-R	54,300	2,334,900	43.00	43.00	0.00	4.99
GULF-R	2,126,400	102,174,000	48.05	48.00	0.10	4.97
SPALI	477,400	9,678,730	20.27	20.00	1.37	4.96
MBK	71,600	1,098,260	15.34	15.30	0.25	4.95
PTG-R	941,700	12,544,980	13.32	13.30	0.16	4.92
AWC	2,435,800	13,089,725	5.37	5.35	0.45	4.82
GUNKUL-R	1,405,600	4,913,878	3.50	3.46	1.04	4.77

ที่มา: ตลาดหลักทรัพย์แห่งประเทศไทย และ InnovestX Research

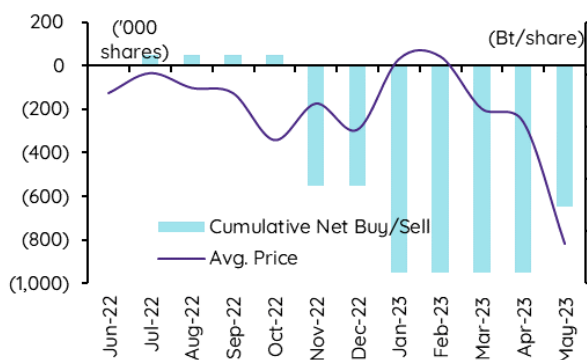
สรุปการซื้อขายหุ้นของผู้บริหาร

1. รายงานการซื้อขายหุ้นของผู้บริหาร ณ วันที่ 17 พ.ค. 2566

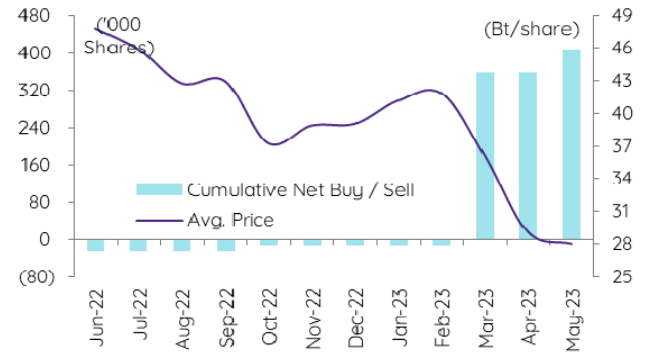
ชื่อบริษัท	ชื่อผู้บริหาร	ประเภท หลักทรัพย์	วันที่ได้มา /จำหน่าย	จำนวน (หุ้น)	ราคา (บาท)	รวม (บาท)	วิธีการได้มา/ /จำหน่าย
AMR	นาย มาตุต ศิริโก	หุ้นสามัญ	17-05-66	31,000	3.29	101,990	ซื้อ
AMR	นาย มาตุต ศิริโก	หุ้นสามัญ	17-05-66	31,000	3.29	101,990	ซื้อ
BGT	นาง นันทริกา ชันช้อย	หุ้นสามัญ	16-05-66	100,000	1.04	104,000	ซื้อ
CHASE	นาย ประชา ชัยสุวรรณ	หุ้นสามัญ	16-05-66	200,000	1.72	344,000	ซื้อ
CHG	นาย วิชิต ศิริกิตดำรง	หุ้นสามัญ	15-05-66	100,000	3.20	320,000	ซื้อ
CHG	นาย วิชิต ศิริกิตดำรง	หุ้นสามัญ	16-05-66	200,000	3.13	626,000	ซื้อ
CPI	นาย กิตติ ดัตถะเลขวนิช	หุ้นสามัญ	16-05-66	150,000	2.86	429,000	ซื้อ
CV	นาย เศรษฐศิริ ศักดิ์สิทธิเสรีกุล	หุ้นสามัญ	16-05-66	5,150,000	1.55	7,982,500	ซื้อ
DTCENT	นาย อภิสิทธิ์ รุจิกัยรัตกำจร	หุ้นสามัญ	16-05-66	442,500	1.72	761,100	ซื้อ
EP	นาย ยุทธ ชินสุภัทกุล	หุ้นสามัญ	15-05-66	39,000	3.08	120,120	ซื้อ
EP	นาย ยุทธ ชินสุภัทกุล	หุ้นสามัญ	16-05-66	28,900	3.08	89,012	ซื้อ
FTI	นาย กวีวัฒน์ ศิริวงศ์มงคล	หุ้นสามัญ	16-05-66	1,000	2.12	2,120	ขาย
III	นาย วิรัช นอบน้อยธรรม	หุ้นสามัญ	15-05-66	500,000	11.60	5,800,000	ซื้อ
IP	นาย ตฤณวรรณ ธนินธิพันธ์	หุ้นสามัญ	16-05-66	144,500	12.48	1,803,360	ซื้อ
KUN	นาง ประวีรรัตน์ เทวอักษร	หุ้นสามัญ	16-05-66	44,000	2.14	94,160	ซื้อ
KUN	นาย คุณา เทวอักษร	หุ้นสามัญ	16-05-66	44,000	2.14	94,160	ซื้อ
MBAX	นาย พิสุทธิ เลิศวิไล	หุ้นสามัญ	16-05-66	28,300	4.58	129,614	ขาย
PEACE	นาย พิสิฐ ปัญญาคุณากรณ์	หุ้นสามัญ	16-05-66	10,500	4.08	42,840	ซื้อ
PG	นาย พิรนาท โชควัฒนา	หุ้นสามัญ	16-05-66	100	7.60	760	ซื้อ
POLY	นาย ศรีชัย เหลารัตนดา	หุ้นสามัญ	15-05-66	250,000	10.96	2,740,000	ซื้อ
PORT	นาย บัญชัย ศรีจิตร	หุ้นสามัญ	17-05-66	58,800	1.43	84,084	ซื้อ
QTC	นาย พูลพิพัฒน์ ต้นสนสิน	หุ้นสามัญ	16-05-66	5,000	4.54	22,700	ซื้อ
RS	นาย สุรัชย์ เซงชูโชติศักดิ์	หุ้นสามัญ	16-05-66	50,000	14.58	729,000	ซื้อ
SKR	นาย สุริยันต์ โคจรโรจน์	หุ้นสามัญ	16-05-66	550,000	9.00	4,950,000	ซื้อ
SKR	นาย สุริยันต์ โคจรโรจน์	หุ้นสามัญ	16-05-66	50,000	9.00	450,000	ซื้อ
SORKON	นาง ปิรมล รุจราโสภณ	หุ้นสามัญ	16-05-66	76,000	4.88	370,880	ซื้อ
SORKON	นาย เจริญ รุจราโสภณ	หุ้นสามัญ	16-05-66	76,000	4.88	370,880	ซื้อ
STI	นาย ไพรัช เล่าประเสริฐ	หุ้นสามัญ	15-05-66	277,500	4.81	1,334,775	ซื้อ
STI	นาย สมเกียรติ ศักดิ์วงวงศ์	หุ้นสามัญ	15-05-66	10,000	4.76	47,600	ซื้อ
TQM	นางสาว รัชนิพร พุกยารณ์	หุ้นสามัญ	16-05-66	50,000	28.00	1,400,000	ซื้อ
TQR	นาง ยุพเรศ พิริยะพันธ์ุ	หุ้นสามัญ	12-05-66	5,500	10.70	58,850	ซื้อ
TQR	นางสาว อธิยา พงษ์มูล	หุ้นสามัญ	12-05-66	4,000	10.80	43,200	ซื้อ
TTI	นาย กำจร ชื่นชูจิตต์	หุ้นสามัญ	16-05-66	1,000	26.00	26,000	ซื้อ
WARRIX	นาย สง่า ตั้งจินศิริ	หุ้นสามัญ	16-05-66	50,000	9.00	450,000	ซื้อ
XO	นาย จิตติพร จันทร์รัช	หุ้นสามัญ	17-05-66	1,250,000	15.91	19,887,500	ซื้อ
					Total	ซื้อ	51,780,461
						ขาย	131,734
						สุทธิ	51,648,727

2. ยอดซื้อ/ขายสุทธิสะสม 12 เดือนของหุ้นที่อยู่ภายใต้การวิเคราะห์ของ InnovestX

CHG



TQM



พฤษภาคม				
จันทร์	อังคาร	พุธ	พฤหัสบดี	ศุกร์
15	16	17	18	19
<p>XD DIF Bt0.245 POPF Bt0.26 PPF Bt0.18 SIRIP Bt0.055 PD ALUCON Bt10 AMA Bt0.25 IFS Bt0.1633 JCT Bt4 KBS Bt0.5 MTI Bt6.18 PDJ Bt0.01111 PDJ Bt0.1 PDJ 10 : 1 XD(ST) RBF Bt0.1 SIS Bt1.2 UBA Bt0.0459 UBE Bt0.04 WFX Bt0.21 WICE Bt0.44 ZEN Bt0.16 Share listing SOLAR 108,824,000 Shares</p>	<p>XD INETREIT Bt0.2007 PD AAI Bt0.2 AIRA Bt0.011 HANA Bt0.5 III Bt0.4 MGT Bt0.08 NSL Bt0.3 PM Bt0.28 PT Bt0.35 SCAP Bt0.8 SVI Bt0.26 TM Bt0.05 Last trading day STOWER-W3 Share listing AGE 108,772,388 Shares AIE 57,400,593 Shares CHO 11,904,760 Shares GLOBAL 200,066,131 Shares SABUY 1,968,506 Shares VL 105,636,063 Shares</p>	<p>XD FTREIT Bt0.187 XE STOWER-W3 1 : 1.1454 @Bt0.07 PD ASP Bt0.13 CPN Bt1.15 IRCP Bt0.025 KCC Bt0.0212 L&E Bt0.061 MAKRO Bt0.33 MODERN Bt0.06 MTC Bt0.95 NETBAY Bt0.8162 NKI Bt1 NKI 36 : 1 XD(ST) OGC Bt0.57 PLUS Bt0.13 SAMCO Bt0.1 SIRI Bt0.11 SMART Bt0.0365 SO Bt0.2 SRICHA Bt0.2 SUSCO Bt0.2 VNG Bt0.1 WHAUP Bt0.1 Symbol change HEMP to "HEALTH" Par change STOWER Bt0.1 to Bt1.00 Last trading day ACAP Decreased capital TCAP Share listing MINT 123,473,584 Shares</p>	<p>XR B 1 : 6 @Bt0.06 PD 2S Bt0.2 AMATAV Bt0.07 ASW Bt0.5226 CEYE Bt0.15 DTCI Bt0.35 GUNKUL Bt0.06 IHL Bt0.1 KKP Bt1.5 LEE Bt0.03 MFC Bt1.5 MICRO Bt0.036 MINT Bt0.25 NCH Bt0.11 NEW Bt4 PCSGH Bt0.2 PDG Bt0.05 PTC Bt0.082 QH Bt0.1 SAK Bt0.137 SC Bt0.17 SGC Bt0.11 SGP Bt0.2 SPCG Bt0.6 TCCC Bt1.4 THE Bt0.1 TK Bt0.42 TPCH Bt0.183 TPIPL Bt0.07 Share listing JCK 36,036,764 Shares JKN 881,834 Shares PDJ 53,902,178 Shares SC 1,031,670 Shares New warrant BM-W3 BWG-W5</p>	<p>XD JASIF Bt0.23 SPRIME Bt0.14 PD AMARC Bt0.02 AMARC Bt0.08 AMATA Bt0.4 AUCT Bt0.305 BE8 10 : 1 XD(ST) BE8 Bt0.005 BJCHI Bt0.12 BLA Bt0.28 BM Bt0.1 BTG Bt1 CAZ Bt0.2 CPALL Bt0.75 CPI Bt0.21 DCON Bt0.012 DOHOME 16 : 1 XD(ST) DOHOME Bt0.0069444444 DTCENT 25 : 1 XD(ST) DTCENT Bt0.0022222222 EA Bt0.3 EASTW Bt0.09 ECF Bt0.011 EKH Bt0.32 EKH 40 : 1 XD(ST) ENGY Bt0.17 FMT Bt2.75 FSS Bt0.07 HARN Bt0.13 HTC Bt0.97 HTECH Bt0.04 ICN Bt0.1 INOX Bt0.0243 IVL Bt0.4 JUBILE Bt0.35 LALIN Bt0.335 LHFG Bt0.01 LPH Bt0.1 MFEC Bt0.4 NTV Bt1.13 PHOL Bt0.12 PR9 Bt0.29 PREB Bt0.5 PSH Bt0.65 PTG Bt0.2 RATCH Bt0.8 RCL Bt3 SABINA Bt0.59 SANKO Bt0.021 SAUCE Bt1.65 SAWAD Bt1.8 SBNEXT 10 : 1 XD(ST) SBNEXT Bt0.0111111111 SCG Bt0.05 SECURE Bt0.3 SFT Bt0.07 SINGER Bt0.26 SKN Bt0.36 SMD Bt0.5 SNNP Bt0.23 SNP Bt0.7 STECH Bt0.026 SUN Bt0.1 SVT Bt0.05 TGE Bt0.0025 TKC Bt0.4 TNP Bt0.045 TPBI Bt0.2 TQR Bt0.25 TVO Bt0.85 TWPC Bt0.2158 UEC Bt0.03 VIH Bt0.45 WINMED Bt0.0569</p>

XD - Cash Dividend
XD(ST) - Stock Dividend

PD - Payment Date
XR - Rights for Common

XW - Rights for Warrant
XT - Rights for Transferable Subscription Right

XE - Warrant Exercise
CW - Capital write-down

SP - Suspension

Sharecode	Effdate	Enddate	หลักทรัพย์ที่เข้าช่วยมาตรการ กำกับการซื้อขาย			หลักทรัพย์ภายใต้เครื่องหมาย C		หลักทรัพย์ภายใต้ เครื่องหมาย NC (Non Compliance)	
			Turnover list	Level (**)	หมายเหตุ	Caution : "C"	สาเหตุ	"NC"	สาเหตุ
JCKH-W1	03/03/2022	จนกว่าจะ ได้รับการ เปลี่ยนแปลง จาก SET	-	-	-	✓			
ACAP	17/05/2022	จนกว่าจะ ได้รับการ เปลี่ยนแปลง จาก SET	-	-	-	✓	วันที่ 17/05/2022 ขึ้นเครื่องหมาย C เหตุผล: ส่วนของผู้ถือหุ้น < 50% ของทุนชำระแล้ว สำหรับงบการเงิน ไตรมาสที่ 1 สิ้นสุดวันที่ 31 มีนาคม 2565 เหตุที่เกี่ยวข้องแล้ว - ศาลยกคำร้องขอฟื้นฟูกิจการหรือมีการถอนคำ ร้องขอฟื้นฟูกิจการ หมายเหตุ : จนถึงปัจจุบัน งบการเงินไตรมาส 2 สิ้นสุดวันที่ 30 มิถุนายน 2565 ของบริษัทยังคงมี ส่วนของผู้ถือหุ้น < 50% ของทุนชำระแล้ว	-	-
EMC	18/05/2022	จนกว่าจะ ได้รับการ เปลี่ยนแปลง จาก SET	-	-	-	✓	วันที่ 18/05/2022 ขึ้นเครื่องหมาย C เหตุผล: ส่วนของผู้ถือหุ้น < 50% ของทุนชำระแล้ว สำหรับงบการเงิน ไตรมาสที่ 1 สิ้นสุดวันที่ 31 มีนาคม 2565	-	-
KC	19/05/2022	จนกว่าจะ ได้รับการ เปลี่ยนแปลง จาก SET	-	-	-	✓	วันที่ 19/05/2022 ขึ้นเครื่องหมาย C เหตุผล: ส่วนของผู้ถือหุ้น < 50% ของทุนชำระแล้ว สำหรับงบการเงิน ไตรมาสที่ 1 สิ้นสุดวันที่ 31 มีนาคม 2565	-	-
SMK	25/05/2022	จนกว่าจะ ได้รับการ เปลี่ยนแปลง จาก SET	-	-	-	✓	วันที่ 20/05/2022 ขึ้นเครื่องหมาย C เหตุผล: ศาลรับคำร้องขอฟื้นฟูกิจการ 'วันที่ 25/05/2022 เพิ่มเหตุขึ้นเครื่องหมาย C เหตุผล: ส่วนของผู้ถือหุ้น < 50% ของทุนชำระแล้ว สำหรับงบการเงิน ไตรมาสที่ 1 สิ้นสุดวันที่ 31 มีนาคม 2565	-	-
W	16/11/2022	จนกว่าจะ ได้รับการ เปลี่ยนแปลง จาก SET	-	-	-	✓	วันที่ 16/11/2022 ขึ้นเครื่องหมาย C เหตุผล: ส่วนของผู้ถือหุ้น < 50% ของทุนชำระแล้ว สำหรับงบการเงิน ไตรมาสที่ 3 สิ้นสุดวันที่ 30 กันยายน 2565	-	-
TRUEE	22/02/2023	จนกว่าจะ ได้รับการ เปลี่ยนแปลง จาก SET	-	-	-	✓	วันที่ 22/02/2023 ขึ้นเครื่องหมาย C เหตุผล: ส่วนของผู้ถือหุ้น < 50% ของทุนชำระแล้ว สำหรับงบการเงินประจำปี สิ้นสุดวันที่ 31 ธันวาคม 2565	-	-
SDC	27/02/2023	จนกว่าจะ ได้รับการ เปลี่ยนแปลง จาก SET	-	-	-	✓	วันที่ 27/02/2023 ขึ้นเครื่องหมาย C เหตุผล: ส่วนของผู้ถือหุ้น < 50% ของทุนชำระแล้ว สำหรับงบการเงินประจำปี สิ้นสุดวันที่ 31 ธันวาคม 2565	-	-
MTW	08/05/2023	24/05/2023	✓	1	-	-	-	-	-
JAS	12/05/2023	จนกว่าจะ ได้รับการ เปลี่ยนแปลง จาก SET	-	-	-	✓	วันที่ 12/05/2023 ขึ้นเครื่องหมาย C เหตุผล: ส่วนของผู้ถือหุ้น < 50% ของทุนชำระแล้ว สำหรับงบการเงิน ไตรมาสที่ 1 สิ้นสุดวันที่ 31 มีนาคม 2566	-	-
KKC	17/05/2023	จนกว่าจะ ได้รับการ เปลี่ยนแปลง จาก SET	-	-	-	✓	วันที่ 17/05/2023 ขึ้นเครื่องหมาย C เหตุผล: ส่วนของผู้ถือหุ้น < 50% ของทุนชำระแล้ว สำหรับงบการเงิน ไตรมาสที่ 1 สิ้นสุดวันที่ 31 มีนาคม 2566	-	-

หมายเหตุ:

- ที่มา: ตลาดหลักทรัพย์ (www.set.or.th) และ สมาคมบริษัทหลักทรัพย์ (www.asco.or.th)
- หุ่นตามตารางดังกล่าว ที่ขึ้นชื่อจะรวมถึงหุ้นในกรณีต่างประเภทและ/หรือแสดงสิทธิในผลประโยชน์ที่เกิดจากหลักทรัพย์อ้างอิงของไทย (NVDR)
- หลักทรัพย์ที่มีเครื่องหมาย " " เป็น ใบแสดงสิทธิในผลประโยชน์ที่เกิดจากหลักทรัพย์อ้างอิงไทย (Non-Voting Depository Receipt :NVDR)

1. หลักทรัพย์ที่เข้าช่วยมาตรการกำกับการซื้อขาย (Turnover list)

Level (**) ได้แก่

- Level 1 หมายถึง ให้ซื้อขายด้วยวงเงินสด 100% ก่อนซื้อ (บัญชี cash balance) และ ห้ามนำหลักทรัพย์ที่กำหนดมาคำนวณเป็นวงเงินซื้อขาย
- Level 2 หมายถึง ให้ซื้อขายด้วยวงเงินสด 100% ก่อนซื้อ และ ห้ามนำหลักทรัพย์ที่กำหนดมาคำนวณเป็นวงเงินซื้อขาย และ ห้าม Net Settlement
- Level 3 หมายถึง ห้ามซื้อขายชั่วคราว 1 วันทำการ (เฉพาะวันแรก); เมื่ออนุญาตให้ซื้อขาย ให้ซื้อขายด้วยวงเงินสด 100% ก่อนซื้อ และ ห้ามนำหลักทรัพย์ที่กำหนดมาคำนวณเป็นวงเงินซื้อขาย และ ห้าม Net Settlement

2. หลักทรัพย์ภายใต้เครื่องหมาย Caution : "C"

หลักทรัพย์ที่ถูกขึ้นเครื่องหมาย C จะต้องซื้อด้วยบัญชี Cash Balance (คือ สมาชิกต้องดำเนินการให้ลูกค้าวางเงินสดไว้ล่วงหน้ากับสมาชิกเต็มจำนวนก่อนซื้อหลักทรัพย์นั้น) ตั้งแต่วันที่ขึ้นเครื่องหมายเป็นต้นไป

ข้อสงวนสิทธิ์:

ข้อมูลในรายงานนี้เป็นข้อมูลที่มีการเปิดเผยต่อสาธารณะ ซึ่งนักลงทุนสามารถเข้าถึงได้โดยทั่วไป และเป็นข้อมูลที่เชื่อว่าน่าเชื่อถือได้ แต่ทั้งนี้ บริษัทหลักทรัพย์ อินโนเวสต์ เอกซ์ จำกัด (“บริษัท”) มิได้ยืนยันหรือรับรองถึงความถูกต้อง หรือสมบูรณ์ของข้อมูลดังกล่าวแต่อย่างใด ความคิดเห็นที่ปรากฏอยู่ในรายงานนี้เป็นเพียงการนำเสนอในมุมมองของบริษัท และเป็นความคิดเห็น ณ วันที่ที่ปรากฏในรายงานเท่านั้น ซึ่งอาจเปลี่ยนแปลงได้ภายหลังวันดังกล่าว โดยบริษัทไม่จำเป็นต้องแจ้งให้สาธารณชน หรือนักลงทุนทราบ รายงานนี้จัดทำขึ้นเพื่อเผยแพร่ข้อมูลให้แก่ นักลงทุนเท่านั้น บริษัทไม่รับผิดชอบต่อการนำข้อมูลหรือความคิดเห็นใดๆ ไปใช้ในทุกรณกรณณ์ ดังนั้นนักลงทุนจึงควรใช้ดุลพินิจในการพิจารณาตัดสินใจก่อนการลงทุน นอกจากนี้ บริษัท และ/หรือ บริษัทในเครือของบริษัทอาจมีส่วนเกี่ยวข้องหรือผลประโยชน์ใดๆ กับบริษัทใดๆ ที่ถูกกล่าวถึงในรายงานนี้ก็ได้

บริษัทหลักทรัพย์ อินโนเวสต์ เอกซ์ จำกัด (INVX) เป็นบริษัทย่อยที่ธนาคารไทยพาณิชย์ จำกัด (มหาชน) (SCB) ถือหุ้นทั้งหมด ข้อมูลใดๆ ที่เกี่ยวข้องกับ SCB มีวัตถุประสงค์เพื่อใช้ในการเปรียบเทียบเท่านั้น

เอกสารฉบับนี้จัดทำโดย บริษัทหลักทรัพย์ อินโนเวสต์ เอกซ์ จำกัด (INVX) ซึ่งมีธนาคารไทยพาณิชย์ จำกัด (มหาชน) (“ธนาคาร”) เป็นผู้ถือหุ้นรายใหญ่แต่เพียงผู้เดียว โดยธนาคารฯ เป็นที่ปรึกษาทางการเงินสำหรับธุรกรรมใด ๆ ของบริษัท เอสซีซี เคมิคอลส์ จำกัด (มหาชน) ความเห็น ชั่ว บทวิจย บทวิเคราะห์ ราคา ข้อความ การคาดการณ์ การประเมิน และ/หรือ ข้อมูลอื่นที่ระบุในเอกสารฉบับนี้ (“ข้อมูล”) มีวัตถุประสงค์เพื่อใช้เป็นข้อมูลทั่วไปเท่านั้น และไม่อาจตีความได้ว่าเป็นการให้คำแนะนำแก่บุคคลใดๆ หรือเป็นการเสนอซื้อ หรือเสนอขาย หรือชักชวนให้เสนอซื้อหรือเสนอขายหลักทรัพย์ โดย INVX และ/หรือกรรมการ พนักงาน และลูกจ้างของ INVX ย่อมไม่ต้องรับผิดชอบต่อความเสียหายใดๆ ทั้งความเสียหายทางตรง ความเสียหายทางอ้อม ความเสียหายจากการผิดสัญญา หรือความเสียหายอันสืบเนื่อง อันเป็นผลมาจากการใช้หรือการซื้อหรือการถือครองหรือการขายข้อมูล ทั้งนี้ รวมถึงแต่ไม่จำกัดเพียงการสูญเสียผลกำไร นักลงทุนพึงใช้ข้อมูลในเอกสารฉบับนี้ประกอบข้อมูลและความเห็นอื่นๆ รวมถึงพิจารณาของตัวในการตัดสินใจลงทุน ข้อมูลในเอกสารฉบับนี้จัดทำขึ้นจากแหล่งข้อมูลที่ INVX เห็นว่าน่าเชื่อถือ โดย INVX ไม่รับรองถึงความถูกต้อง สมบูรณ์ และ/หรือ ครบถ้วนของข้อมูลดังกล่าว

เอกสารฉบับนี้จัดทำโดย บริษัทหลักทรัพย์ อินโนเวสต์ เอกซ์ จำกัด (INVX) ซึ่งมีธนาคารไทยพาณิชย์ จำกัด (มหาชน) (“ธนาคาร”) เป็นผู้ถือหุ้นรายใหญ่แต่เพียงผู้เดียว โดยธนาคารฯ อาจได้รับการแต่งตั้งเป็นที่ปรึกษาทางการเงินสำหรับธุรกรรมใด ๆ ของบริษัท ไทยออยล์ จำกัด (มหาชน) ความเห็น ชั่ว บทวิจย บทวิเคราะห์ ราคา ข้อความ การคาดการณ์ การประเมิน และ/หรือ ข้อมูลอื่นที่ระบุในเอกสารฉบับนี้ (“ข้อมูล”) มีวัตถุประสงค์เพื่อใช้เป็นข้อมูลทั่วไปเท่านั้น และไม่อาจตีความได้ว่าเป็นการให้คำแนะนำแก่บุคคลใดๆ หรือเป็นการเสนอซื้อ หรือเสนอขาย หรือชักชวนให้เสนอซื้อหรือเสนอขายหลักทรัพย์ โดย INVX และ/หรือกรรมการ พนักงาน และลูกจ้างของ INVX ย่อมไม่ต้องรับผิดชอบต่อความเสียหายใดๆ ทั้งความเสียหายทางตรง ความเสียหายทางอ้อม ความเสียหายจากการผิดสัญญา หรือความเสียหายอันสืบเนื่อง อันเป็นผลมาจากการใช้หรือการซื้อถือครองหรือการขายข้อมูล ทั้งนี้ รวมถึงแต่ไม่จำกัดเพียงการสูญเสียผลกำไร นักลงทุนพึงใช้ข้อมูลในเอกสารฉบับนี้ประกอบข้อมูลและความเห็นอื่นๆ รวมถึงพิจารณาของตัวในการตัดสินใจลงทุน ข้อมูลในเอกสารฉบับนี้จัดทำขึ้นจากแหล่งข้อมูลที่ INVX เห็นว่าน่าเชื่อถือ โดย INVX ไม่รับรองถึงความถูกต้อง สมบูรณ์ และ/หรือ ครบถ้วนของข้อมูลดังกล่าว

เอกสารฉบับนี้จัดทำโดย บริษัทหลักทรัพย์ อินโนเวสต์ เอกซ์ จำกัด (INVX) ซึ่งมีธนาคารไทยพาณิชย์ จำกัด (มหาชน) (“ธนาคาร”) เป็นผู้ถือหุ้นรายใหญ่แต่เพียงผู้เดียว โดยธนาคารฯ ได้ทำหน้าที่เป็นที่ปรึกษาทางการเงิน Lead Arranger ของ บริษัท โกลบอล เพาเวอร์ ซินเนอร์ยี จำกัด (มหาชน) ความเห็น ชั่ว บทวิจย บทวิเคราะห์ ราคา ข้อความ การคาดการณ์ การประเมิน และ/หรือ ข้อมูลอื่นที่ระบุในเอกสารฉบับนี้ (“ข้อมูล”) มีวัตถุประสงค์เพื่อใช้เป็นข้อมูลทั่วไปเท่านั้น และไม่อาจตีความได้ว่าเป็นการให้คำแนะนำแก่บุคคลใดๆ หรือเป็นการเสนอซื้อ หรือเสนอขาย หรือชักชวนให้เสนอซื้อหรือเสนอขายหลักทรัพย์ โดย INVX และ/หรือกรรมการ พนักงาน และลูกจ้างของ INVX ย่อมไม่ต้องรับผิดชอบต่อความเสียหายใดๆ ทั้งความเสียหายทางตรง ความเสียหายทางอ้อม ความเสียหายจากการผิดสัญญา หรือความเสียหายอันสืบเนื่อง อันเป็นผลมาจากการใช้หรือการซื้อถือครองหรือการขายข้อมูล ทั้งนี้ รวมถึงแต่ไม่จำกัดเพียงการสูญเสียผลกำไร นักลงทุนพึงใช้ข้อมูลในเอกสารฉบับนี้ประกอบข้อมูลและความเห็นอื่นๆ รวมถึงพิจารณาของตัวในการตัดสินใจลงทุน ข้อมูลในเอกสารฉบับนี้จัดทำขึ้นจากแหล่งข้อมูลที่ INVX เห็นว่าน่าเชื่อถือ โดย INVX ไม่รับรองถึงความถูกต้อง สมบูรณ์ และ/หรือ ครบถ้วนของข้อมูลดังกล่าว

เอกสารฉบับนี้จัดทำโดย บริษัทหลักทรัพย์ อินโนเวสต์ เอกซ์ จำกัด (INVX) ซึ่งมีธนาคารไทยพาณิชย์ จำกัด (มหาชน) (“ธนาคาร”) เป็นผู้ถือหุ้นรายใหญ่แต่เพียงผู้เดียว บริษัทหลักทรัพย์จัดการกองทุน ไทยพาณิชย์ จำกัด (“SCBAM”) ซึ่งมีธนาคารไทยพาณิชย์ จำกัด (มหาชน) (“ธนาคาร”) เป็นผู้ถือหุ้นรายใหญ่แต่เพียงผู้เดียว โดยธนาคารฯ ได้ทำหน้าที่เป็นที่ปรึกษาทางการเงินของ กองทุนรวมโครงสร้างพื้นฐานโทรคมนาคม ดิจิทัล SCBAM ได้ทำหน้าที่เป็นผู้จัดการกองทุนของ กองทุนรวมโครงสร้างพื้นฐานโทรคมนาคม ดิจิทัล ความเห็น ชั่ว บทวิจย บทวิเคราะห์ ราคา ข้อความ การคาดการณ์ การประเมิน และ/หรือ ข้อมูลอื่นที่ระบุในเอกสารฉบับนี้ (“ข้อมูล”) มีวัตถุประสงค์เพื่อใช้เป็นข้อมูลทั่วไปเท่านั้น และไม่อาจตีความได้ว่าเป็นการให้คำแนะนำแก่บุคคลใดๆ หรือเป็นการเสนอซื้อ หรือเสนอขาย หรือชักชวนให้เสนอซื้อหรือเสนอขายหลักทรัพย์ โดย INVX และ/หรือกรรมการ พนักงาน และลูกจ้างของ INVX ย่อมไม่ต้องรับผิดชอบต่อความเสียหายใดๆ ทั้งความเสียหายทางตรง ความเสียหายทางอ้อม ความเสียหายจากการผิดสัญญา หรือความเสียหายอันสืบเนื่อง อันเป็นผลมาจากการใช้หรือการซื้อถือครองหรือการขายข้อมูล ทั้งนี้ รวมถึงแต่ไม่จำกัดเพียงการสูญเสียผลกำไร นักลงทุนพึงใช้ข้อมูลในเอกสารฉบับนี้ประกอบข้อมูลและความเห็นอื่นๆ รวมถึงพิจารณาของตัวในการตัดสินใจลงทุน ข้อมูลในเอกสารฉบับนี้จัดทำขึ้นจากแหล่งข้อมูลที่ INVX เห็นว่าน่าเชื่อถือ โดย INVX ไม่รับรองถึงความถูกต้อง สมบูรณ์ และ/หรือ ครบถ้วนของข้อมูลดังกล่าว

การซื้อขายฟิวเจอร์สและออปชั่น (Futures and Options) มีความเสี่ยงสูงที่อาจก่อให้เกิดผลขาดทุนอย่างมีนัยสำคัญ จึงไม่เหมาะสำหรับบุคคลทุกกลุ่ม ทั้งนี้ ก่อนการตัดสินใจซื้อขายฟิวเจอร์สและออปชั่น ท่านควรพิจารณาถึงฐานะทางการเงิน วัตถุประสงค์ในการลงทุน ประสบการณ์ในการลงทุนของท่าน ตลอดจนความเสี่ยงที่ท่านสามารถยอมรับได้อย่างรอบคอบ เนื่องจากมีความเป็นไปได้ที่ท่านอาจสูญเสียเงินลงทุนมากกว่าเงินลงทุนเริ่มแรก ท่านควรพิจารณาถึงความเสี่ยงทั้งหมดที่อาจเกิดขึ้นจากการซื้อขายฟิวเจอร์สและออปชั่น และท่านควรตัดสินใจลงทุนด้วยตนเอง และ/หรือ ในกรณีที่มีข้อสงสัย ท่านควรขอคำแนะนำจากที่ปรึกษาทางการเงิน

เอกสารฉบับนี้จัดทำขึ้นเพื่อส่งให้เฉพาะบุคคลที่กำหนด (intended recipient) เท่านั้น และห้ามมิให้ผู้ใดนำข้อมูลในเอกสารฉบับนี้ไปทำซ้ำ ส่งต่อ เผยแพร่ ขาย จำหน่าย คัดลอก นำออกแสดง หรือนำไปแสวงหาประโยชน์ในเชิงพาณิชย์ ไม่ว่าด้วยวิธีการใด ๆ โดยมิได้รับอนุญาตเป็นลายลักษณ์อักษรจาก INVX เป็นการล่วงหน้า

©สงวนลิขสิทธิ์ 2565 บริษัทหลักทรัพย์ อินโนเวสต์ เอกซ์ จำกัด

CG Rating 2022 Companies with CG Rating

Companies with Excellent CG Scoring

AAV, ADVANC, AF, AH, AIRA, AJ, AKP, AKR, ALLA, ALT, AMA, AMARIN, AMATA, AMATAV, ANAN, AOT, AP, APURE, ARIP, ASP, ASW, AUCT, AWC, AYUD, BAFS, BAM;BANPU, BAY, BBIK, BBL, BCP, BCPG, BDMS, BEM, BEYOND, BGC, BGRIM, BIZ, BKI, BOL, BPP, BRR, BTS, BTW, BWG, CENTEL, CFRESH, CGH, CHEWA, CHO, CIMBT, CK, CKP, CM, CNT, COLOR, COM7, COMAN, COTTO, CPALL, CPF, CPI, CPN, CRC, CSC, DDD, DELTA, DEMCO, DOHOME, DRT, DTAC, DUSIT, EA, EASTW, ECF, ECL, EE, EGCO, EPG, ETC, ETE, FN, FNS, FPI, FPT, FSMART, FVC, GC, GEL, GFPT, GGC, GLAND, GLOBAL, GPI, GPSC, GRAMMY, GULF, GUNKUL, HANA, HARN, HENG, HMPRO, ICC, ICHI, III, ILINK, ILM, IND, INTUCH, IP, IRC, IRPC, ITEL, IVL, JTS, JWD, K, KBANK, KCE, KEX, KGI, KKP, KSL, KTB, KTC, LALIN, LANNA, LHFG, LIT, LOXLEY, LPN, LRH, LST, MACO, MAJOR, MAKRO, MALEE, MBK, MC, MCOT, METCO, MFEC, MINT, MONO, MOONG, MSC, MST, MTC, MVP, NCL, NEP, NER, NKI, NOBLE, NSI, NVD, NYT, OISHI, OR, ORI, OSP, OTO, PAP, PCSGH, PDG, PDJ, PG, PHOL, PLANB, PLANET, PLAT, PORT, PPS, PR9, PREB, PRG, PRM, PSH, PSL, PTG, PTT, PTTEP, PTTGC, PYLON, Q-CON, QH, QTC, RATCH, RBF, RS, S, S&J, SAAM, SABINA, SAMART, SAMTEL, SAT, SC, SCB, SCC, SCCC, SCG, SCGP, SCM, SCN, SDC, SEAFCO, SEAOL, SE-ED, SELIC, SENA, SENAJ, SGF, SHR, SICT, SIRI, SIS, SITHAI, SMP, SNC, SONIC, SORKON, SPALI, SPI, SPRC, SPVI, SSC, SSSC, SST, STA, STEC;STGT, STI, SUN, SUSCO, SUTHA, SVI, SYMC, SYNTEC, TACC, TASCO;TCAP, TEAMG;TFMAMA, THANA, THANI, THCOM, THG;THIP, THRE, THREL, TIPCO, TISCO, TK, TKN, TKS, TKT, TMILL, TMT, TNDT, TNITY, TOA, TOP, TPBI, TQM, TRC, TRUE;TSC, TSR, TSTE, TSTH, TTA, TTB, TTCL, TTW, TU, TVDH, TVI, TVO, TWPC, U, UAC, UBIS, UPOIC, UV, VCOM, VGI, VIH, WACOAL, WAVE, WHA, WHAUP, WICE, WINNER, XPG, ZEN

Companies with Very Good CG Scoring

2S, 7UP, ABICO, ABM, ACE, ACG, ADB, ADD, AEONTS, AGE, AHC, AIE, AIT, ALUCON, AMANAH, AMR, APCO, APCS, AQUA, ARIN, ARROW, AS, ASAP, ASEFA, ASIA, ASIAN, ASIMAR, ASK, ASN, ATP30, B, BA, BC, BCH, BE8, BEC, SCAP, BH, BIG, BJC, BJCHI, BLA, BR, BRI, BROOK, BSM, BYD, CBG, CEN, CHARAN, CHAYO, CHG, CHOTI, CHOW, CI, CIG, CITY, CIVIL, CMC, CPL, CPW, CRANE, CRD, CSC, CSP, CV, CWT, DCC, DHOUSE, DITTO, DMT, DOD, DPAINT, DV8, EASON, EFORL, ERW, ESSO, ESTAR, FE, FLOYD, FORTH, FSS, FTE, GBX, GCAP, GENCO, GJS, GTB, GYT, HEALTH, HPT, HTC, HUMAN, HYDRO, ICN, IFS, IIG, IMH, INET, INGRS, INSET, INSURE, IRCP, IT, ITD, J, JAS, JCK, JCKH, JMT, JR, KBS, KCAR, KIAT, KISS, KK, KOOL, KTIS, KUMWEL, KUN, KWC, KWM, L&E, LDC, LEO, LH, LHK, M, MATCH, MBAX, MEGA, META, MFC, MGT, MICRO, MILL, MITSIB, MK, MODERN*, MTI, NBC, NCAP, NCH, NDR, NETBAY, NEX, NINE, NATION, NNCL, NOVA, NPK, NRF, NTV, NUSA, NWR, OCC, OGC, ONEE, PACO, PATO, PB, PICO, PIMO, PIN, PJW, PL, PLE, PM, PMTA, PPP, PPM, PRAPAT, PRECHA, PRIME, PRIN, PRINC, PROEN, PROS, PROUD, PSG, PSTC, PT, PTC, QLT, RCL, RICHY, RJH, ROJNA, RPC, RT, RWI, S11, SA, SABUY, SAK, SALEE, SAMCO, SANKO, SAPPE, SAWAD, SCI, SCP, SE, SECURE, SFLEX, SFP, SFT, SGP, SIAM, SINGER, SKE, SKN, SKR, SKY, SLP, SMART, SMD, SMIT, SMT, SNNP, SNP, SO, SPA, SPC, SPCG, SR, SRICHA, SSF, SSP, STANLY, STC, STPI, SUC, SVOA, SVT, SWC, SYNEX, TAE, TAKUNI, TCC, TCMC, TFG, TFI, TFM, TGH, TIDLOR, TIGER, TIPH, TITLE, TM, TMC, TMD, TMI, TNL, TNP, TNR, TOG, TPA, TPAC, TPSC, TPIPL, TPIPP, TPLAS, TPS, TQR, TRITN, TRT, TRU, TRV, TSE, TVT, TWP, UBE, UEC, UKEM, UMI, UOBKH, UP, UPF, UTP, VIBHA, VL, VPO, VRANDA, WGE, WIJK, WIN, WINMED, WORK, WP, XO, YUASA, ZIGA

Companies with Good CG Scoring

A, A5, AI, ALL, ALPHAX, AMC, APP, AQ, AU, B52, BEAUTY, BGT, BLAND, BM, BROCK, BSBM, BTNC, CAZ, CCP, CGD, CMAN, CMO, CMR;CPANEL, CPT, CSR, CTW, D, DCON, EKH, EMC, EP, EVER, F&D, FMT, GIFT, GLOCON, GLORY, GREEN, GSC, HL, HTECH, IHL, INOX, JAK, JMART, JSP;JUBILE, KASET, KCM, KWI, KYE, LEE, LPH, MATI, M-CHAI, MCS, MDX, MENA, MJD, MORE, MPIC, MUD, NC, NEWS, NFC, NSL, NV, PAF, PEACE, PF, PK, PPM, PRAKIT, PTL, RAM, ROCK, RP, RPH, RSP, SIMAT, SISB, SK, SOLAR, SPACK, SPG, SQ, STARK, STECH, SUPER, SVH, PTECH, TC;TCCC, TCJ, TEAM, THE, THMUI, TKC;TNH, TNPC, TOPP, TPCH, TPOLY, TRUBB, TTI, TYCN, UMS, UNIQ;UPA, UREKA, VARO, W, WFX, WPH, YGG

Corporate Governance Report

The material contained in this publication is for general information only and is not intended as advice on any of the matters discussed herein. Readers and others should perform their own independent analysis as to the accuracy or completeness or legality of such information. The Thai Institute of Directors, its officers, the authors and editor make no representation or warranty as to the accuracy, completeness or legality of any of the information contained herein. By accepting this document, each recipient agrees that the Thai Institute of Directors Association, its officers, the authors and editor shall not have any liability for any information contained in, or for any omission from, this publication.

The survey result is as of the date appearing in the Corporate Governance Report of Thai Listed Companies. As a result, the survey result may be changed after that date. InnovestX Securities Company Limited does not conform nor certify the accuracy of such survey result.

To recognize well performers, the list of companies attaining "Good", "Very Good" and "Excellent" levels of recognition (Not including listed companies qualified in the "no announcement of the results" clause from 1 January 2021 to 27 October 2022) is publicized.

* บริษัทหรือกรรมการหรือผู้บริหารของบริษัทที่มีส่วนดำเนินการกำกับดูแลกิจการ เช่น การกระทำผิดเกี่ยวกับหลักทรัพย์ การทุจริต คอร์รัปชัน เป็นต้น ซึ่งการให้ข้อมูล CGR ควรระมัดระวังข้อมูลที่เกี่ยวข้องประกอบด้วย

Anti-corruption Progress Indicator

Certified (ได้สมรรถนะ)

2S, 7UP, ADVANC, AF, AI, AIE, AIRA, AJ, AKP, AMA, AMANAH, AMATA, AMATAV, AP, APCS, AS, ASIAN, ASK, ASP, AWC, AYUD, B, BAFS, BAM, BANPU, BAY, BBL, BCH, BCP, BCPG, BE8, BEC, BEYOND, BGC, BGRIM, BKI, BLA, BPP, BROOK, BRR, BSBM, BTS, BWG, CEN, CENTEL, CFRESH, CGH, CHEWA, CHOTI, CHOW, CIG, CIMBT, CM, CMC, COM7, COTTO, CPALL, CPF, CPI, CPL, CPN, CRC, CSC, DCC, DELTA, DEMCO, DIMET, DRT, DUSIT, EA, EASTW, ECF, ECL, EGCO, EP, EPG, ERW, ESTAR, ETC, ETE, FNS, FPI, FPT, FSMART, FSS, FTE, GBX, GC, GCAP, GEL, GFPT, GGC, GJS, GPI, GPSC, GSTEEL, GULF, GUNKUL, HANA, HARN, HEALTH, HENG, HMPRO, HTC, ICC, ICHI, IFS, III, ILINK, ILM, INET, INOX, INSURE, INTUCH, IRC, IRPC, ITEL, IVL, JKN, JR, K, KASET, KBANK, KBS, KCAR, KCE, KGI, KKP, KSL, KTB, KTC, KWI, L&E, LANNA, LHFG, LHK, LPN, LRH, M, MAJOR, MAKRO, MALEE, MATCH, MBAX, MBK, MC, MCOT, META, MFC, MFEC, MILL, MINT, MONO, MOONG, MSC, MST, MTC, MTI, NCAP, NEP, NINE, NKI, NOBLE, NOK, NRF, NWR, OCC, OGC, ORI, PAP, PATO, PB, PCSGH, PDG, PDJ, PG, PHOL, PIMO, PK, PL, PLANB, PLANET, PLAT, PM, PPP, PPM, PPS, PR9, PREB, PRG, PRINC, PRM, PROS, PSH, PSL, PSTC, PT, PTECH, PTG, PTT, PTTEP, PTTGC, PYLON, Q-CON, QH, QLT, QTC, RABBIT, RATCH, RML, RS, RWI, S&J, SAAM, SABINA, SAK, SAPPE, SAT, SC, SCB, SCC, SCCC, SCG, SCGP, SCM, SCN, SEAOL, SE-ED, SELIC, SENA, SGP, SINGER, SIRI, SITHAI, SKR, SMIT, SMK, SMPC, SNC, SNP, SORKON, SPACK, SPALI, SPC, SPI, SPRC, SRICHA, SSF, SSP, SSSC, SST, STA, STGT, STOWER, SUSCO, SVI, SYMC, SYNTEC, TAE, TAKUNI, TASCO, TPAC, TCMC, TFG, TFI, TFMAMA, TGH, THANI, THCOM, THIP, THRE, THREL, TIDLOR, TIPCO, TISCO, TKS, TKT, TMD, TMILL, TMT, TNLY, TNL, TNP, TNR, TOG, TOP, TOPP, TPA, TPSC, TPP, TRT, TRU, TRUE, TSC, TSI, TSTE, TSTH, TTA, TTB, TTCL, TU, TVDH, TVI, TVO, TWPC, UBE, UBIS, UEC, UKEM, UOBKH, UPF, UV, VCOM, VGI, VIH, WACOAL, WHA, WHAUP, WICE, WIJK, XO, YUASA, ZEN, ZIGA

Declared (ประกาศเจตนา)

AAI, AH, ASW, BBGI, CBG, CI, CPW, CV, DMT, DOHOME, EKH, EVER, FLOYD, GLOBAL, GREEN, ICN, ITC, J, JAS, JMART, JMT, JTS, LEO, LH, MEGA, MENA, MODERN, NER, OR, OSP, OTO, PRIME, PRTR, RBF, RT, SA, SANKO, SFLEX, SIS, SUPER, SVOA, SVT, TEGH, TGE, TIPH, TKN, TMI, TPLAS, VARO, W, WIN, WPH

N/A

24CS, 3K-BAT, A, A5, AAV, ABM, ACAP, ACC, ACE, ACG, ADB, ADD, AEONTS, AFC, AGE, AHC, AIT, AJA, AKR, ALL, ALLA, ALPHAX, ALT, ALUCON, AMARC, AMARIN, AMC, AMR, ANAN, AOT, APCO, APEX, APP, APURE, AQ, AQUA, ARIN, ARIP, ARROW, ASAP, ASEFA, ASIA, ASIMAR, ASN, ATP30, AU, AUCT, AURA, B52, BA, BBIK, BC, BCT, BDMS, BEAUTY, BEM, BGT, BH, BIG, BIOTEC, BIS, BIZ, BJC, BJCHI, BKD, BLAND, BLESS, BLISS, BM, BOL, BR, BRI, BROCK, BSM, BTG, BTNC, BTW, BUI, BVG, BYD, CAZ, CCET, CCP, CEYE, CGD, CH, CHARAN, CHASE, CHAYO, CHG, CHIC, CHO, CITY, CIVIL, CK, CKP, CMAN, CMO, CMR, CNT, COLOR, COMAN, CPANEL, CPH, CPR, CPT, CRANE, CRD, CSP, CSR, CSS, CTW, CWT, D, DCON, DDD, DEXON, DHOUSE, DITTO, DOD, DPAINT, DTCENT, DTCI, DV8, EASON, EE, EFORL, EMC, ESSO, F&D, FANCY, FE, FMT, FN, FORTH, FTI, FVC, GABLE, GENCO, GIFT, GL, GLAND, GLOCON, GLORY, GRAMMY, GRAND, GSC, GTB, GYT, HFT, HL, HPT, HTECH, HUMAN, HYDRO, IFEC, IHL, IIG, IMH, IND, INGRS, INSET, IP, IRCP, IT, ITD, ITNS, ITTHI, JAK, JCK, JCKH, JCT, JDF, JSP, JUBILE, KAMART, KC, KCC, KCM, KDH, KEX, KGEN, KIAT, KISS, KJL, KK, KKC, KLINIQ, KOOL, KTIS, KTMS, KUMWEL, KUN, KWC, KWM, KYE, LALIN, LDC, LEE, LIT, LOXLEY, LPH, LST, MACO, MANRIN, MASTER, MATI, MAX, M-CHAI, MCS, MDX, MEB, METCO, MGC, MGT, MICRO, MIDA, MITSIB, MJD, MK, ML, MORE, MOSHI, MPIC, MTW, MUD, MVP, NATION, NC, NCH, NCL, NDR, NETBAY, NEW, NEWS, NEX, NFC, NNCL, NOVA, NPK, NSL, NTSC, NTV, NUSA, NV, NVD, NYT, OHTL, OISHI, ONEE, PACE, PACO, PAF, PCC, PEACE, PERM, PF, PICO, PIN, PJW, PLE, PLT, PLUS, PMTA, POLAR, POLY, POMPUI, PORT, POST, PPM, PQS, PRAKIT, PRAPAT, PRECHA, PRI, PRIN, PRO, PROEN, PROUD, PSG, PTC, PTL, RAM, RCL, READY, RICHY, RJH, ROCK, ROH, ROJNA, RP, RPC, RPH, RSP, S, S11, SABUY, SAF, SAFARI, SALEE, SAM, SAMART, SAMCO, SAMTEL, SAUCE, SAWAD, SAWANG, SCAP, SCI, SCP, SDC, SE, SEAFCO, SECURE, SENAJ, SFP, SFT, SGCG, SGF, SHANG, SHR, SIAM, SICT, SIMAT, SISB, SJWD, SK, SKE, SKN, SKY, SLM, SLP, SM, SMART, SMD, SMT, SNNP, SO, SOLAR, SONIC, SPA, SPCG, SPG, SPVI, SQ, SR, SSC, SSS, STANLY, STARK, STC, STEC, STECH, STHAI, STI, STP, STPI, SUC, SUN, SUTHA, SVR, SWC, SYNEX, TACC, TAPAC, TC, TCC, TCCC, TCJ, TCOAT, TEAM, TEAMG, TEKA, TFM, TGPRO, TH, THAI, THANA, THE, THG, THL, THMUI, TIGER, TITLE, TK, TKC, TLI, TM, TMC, TMW, TNDT, TNH, TNPC, TOA, TPAC, TPBI, TPCH, TPIPL, TPIPP, TPOLY, TPS, TQM, TQR, TR, TRC, TRITN, TRUBB, TRV, TSE, TSF, TSR, TTI, TTT, TTW, TVT, TWP, TWZ, TYCN, UAC, UBA, UMI, UMS, UNIQ, UP, UPOIC, UREKA, UTP, UVAN, VIBHA, VL, VNG, VPO, VRANDA, WARRIX, WAVE, WFX, WGE, WINMED, WINNER, WORK, WORLD, WP, XPG, YGG, YONG

Explanations

Companies participating in Thailand's Private Sector Collective Action Coalition Against Corruption programme (Thai CAC) under Thai Institute of Directors (as of April 17, 2023) are categorised into: companies that have declared their intention to join CAC, and companies certified by CAC.